



Universidad Nacional de Educación
Enrique Guzmán y Valle
Alma Máter del Magisterio Nacional

OFICINA DE PLANEAMIENTO ESTRATÉGICO Y PRESUPUESTO
Unidad de Planeamiento

**ESTADÍSTICA
PERÍODO 2019**

AUTORIDADES



RECTOR

Dr. Luis Alberto Rodríguez De los Ríos



VICERRECTOR ACADÉMICO

Dr. Segundo Emilio Rojas Sáenz



VICERRECTOR DE INVESTIGACIÓN

Dr. José Raúl Cortez Berrocal



DIRECTORA DE LA ESCUELA DE POS GRADO.

Dra. Lida Violeta Asencios Trujillo

DIRECTIVOS ADMINISTRATIVOS

DEPENDENCIA	DIRECTORA
Dirección General de Administración.	Lic. Adm. Rocío de Milagro Callupe Chávez
Director de la Oficina de Planeamiento Estratégico y Presupuesto	C.P.C. Alejandro Juan Mayhuire Gallegos

DECANOS

FACULTAD	DECANO
Agropecuaria y Nutrición	Mg. Hortencio Flores Flores
Ciencias	Mg. Roger Wilfredo Asencios Espejo
Ciencias Empresariales	Dr. Juan Ricardo Salinas Asencio
Ciencias Sociales y Humanidades	Dr. Cesar Cobos Ruiz.
Educación Inicial	Dr. Artemio Manuel Ríos Ríos
Pedagogía y Cultura Física	Dr. Jorge Germán Robles Orué
Tecnología	Dr. Ángel Albino Cochachi Quispe

PRESENTACIÓN

El presente documento “Estadística 2019” cuyo contenido muestra de manera ordenada información actualizada producida por los sistemas de registro de la UNE y pone a consideración de docentes, administrativos, estudiantes e investigadores y usuarios en general como herramienta de análisis, permitiendo mostrar el desempeño institucional y aporte en el proceso de toma de decisiones.

La recopilación de datos, sistematización y presentación de las principales variables de nuestra institución estuvo a cargo de la Unidad de Planeamiento, enmarcadas en los objetivos estratégicos de manera específica en “Fortalecer la Gestión de la Institución”.

Se presentan las principales variables: vacantes, postulantes, ingresantes, estudiantes matriculados, egresados, bachilleres, titulados, graduados, posgraduados, investigación, extensión universitaria, docencia, personal administrativo, patrimonio, sistema de presupuesto y centros de producción que servirán como instrumento para la investigación, valor social y fuente generadora de mejores profesionales que contribuyan al desarrollo de nuestra sociedad.

La Unidad de Planeamiento expresa su agradecimiento a las dependencias fuentes, por habernos facilitado información oportuna y muy valiosa, asimismo, agradece desde ya las opiniones y sugerencias que contribuirán al mejoramiento del presente documento.

Lic. Feliciano Achulli Solar
Jefe de la Unidad de Planeamiento.

INDICE

I.- GESTIÓN ACADÉMICA.	6
1.- Vacantes.	7
2.- Postulantes	13
3.- Ingresantes	21
4.- Matriculados	29
5.- Bachilleres	53
6.- Titulados	56
II.- ORGANOS DESCONCENTRADOS	62
7.- Pos Grado	63
III.- DOCENTES E INVESTIGACIÓN	68
8.- Personal Docente	69
9.- Capacitación docente	75
10.- Investigación.....	78
11.- Convenios.....	86
12.- Colegio Experimental de Aplicación.....	90
13.- Extensión Cultural y Proyección Social.....	96
14.- Acreditación.....	99
IV.- GESTIÓN ADMINISTRATIVA	101
15.- Personal Administrativo.....	102
16.- Capacitación administrativa.....	106
17.- Servicio de Biblioteca.....	109
18.- Servicio de Editorial.....	114
19.- Oficina Ejecutora de Inversiones.....	116
20.- Proyectos de Inversión.....	120
21.- Servicios Generales.....	122
22.- Bienestar Universitario.....	129
23.- Oficina de Tecnología de la Información.....	148
V.- RECURSOS ECONÓMICOS	150
24.- Patrimonio.....	151
25.- Sistema de Presupuesto y Control.....	154
VI.- CENTROS DE PRODUCCIÓN	169
26.- CEPROBS.....	170
27.- Centro de Idiomas	176
28.- PROCASE.....	181
29.- Pos Grado.....	186

I. GESTIÓN ACADÉMICA

- 1.1.- Vacantes**
- 1.2.- Postulantes**
- 1.3.- Ingresantes**
- 1.4.- Matriculados**
- 1.5.- Bachilleres**
- 1.6.- Titulados.**



1.1. - VACANTES



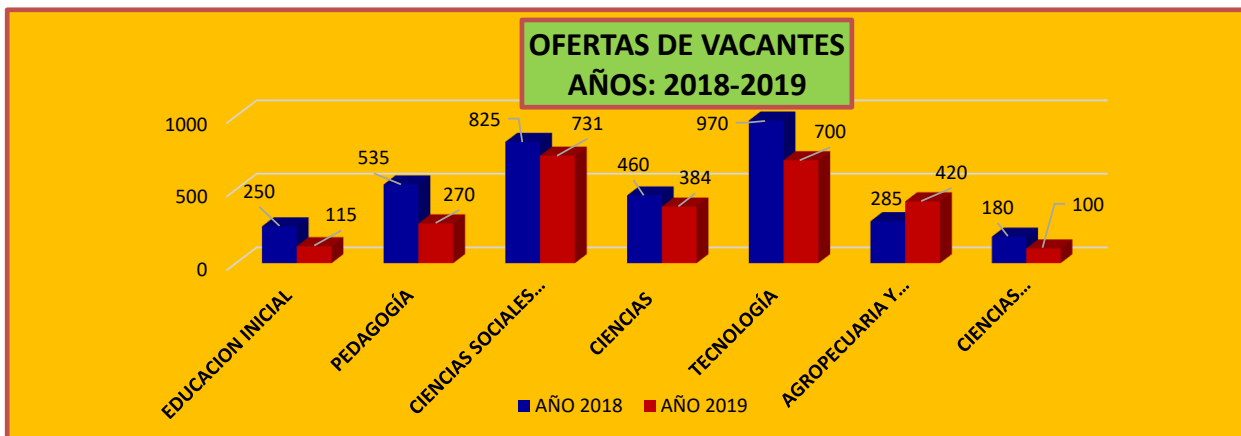


OFERTA DE VACANTES AÑOS: 2018 - 2019.

FACULTADES	AÑO 2018		TOTAL	AÑO 2019		TOTAL
	REG. REGULAR	CED		REG. REGULAR	CED	
EDUCACION INICIAL	150	100	250	60	55	115
PEDAGOGÍA	325	210	535	150	120	270
CIENCIAS SOCIALES Y HUMANIDADES	505	320	825	445	286	731
CIENCIAS	300	160	460	234	150	384
TECNOLOGÍA	690	280	970	420	280	700
AGROPECUARIA Y NUTRICIÓN	200	85	285	330	90	420
CIENCIAS EMPRESARIALES	180	0	180	100	0	100
TOTAL	2350	1155	3505	1739	981	2720

Fuente: Oficina de Admisión de la UNE

Elaboración: Unidad de Planeamiento.



Las ofertas de vacantes de los años 2018 y 2019, fueron de 3,505 y 2,720 respectivamente. Con una tasa de decrecimiento del 22.40%. El mayor decrecimiento se observa en la Facultad de Tecnología con 270 vacantes, seguida de la Facultad de Pedagogía con 265 vacantes y Ciencias con 94 vacantes. Por otro lado se observa un incremento de 135 vacantes en la Facultad de Agropecuaria y Nutrición siendo el único caso. También se observa que en estos dos últimos años la Facultad de Tecnología y la Facultad de Ciencias Sociales y Humanidades son las que han ofertado mayor cantidad de vacantes.

**NÚMERO DE VACANTES POR FACULTADES Y ESCUELA PROFESIONAL - SEGÚN MODALIDAD
PROCESO DE ADMISIÓN 2019-I**

FACULTADES	ESCUELA PROFESIONAL	EXAMEN DE ADMISIÓN ORDINARIO	CEPRE	CETPRO	1º o 2º PUESTOS EDUC. SECUN.	1º o 2º PUESTO DE ÁREA TÉCNICA	SEGUNDA PROFESIÓN	TRASLADO EXTERNO	TRASLADO INTERNO	TRASLADO EXTERNO INTERNACIONAL	DEPORTISTAS CALIFICADOS	GRADUADOS O TITULADOS	CONVENIOS INSTITUCIONALES Y MUNICIPALES	PERSONAS DISCAPACITADOS 29973	VICTIMAS DE LA VIOLENCIA, LEY 28592	VICTIMAS DEL TERRORISMO, LEY 27277	TOTAL REGULAR	CENTRO DE EDUCACIÓN A DISTANCIA (CED)	PROGRAMAS DE COMPLEMENTACIÓN ACADÉMICA Y DE SEGUNDA ESPECIALIDAD	TOTAL GENERAL
EDUCACIÓN INICIAL	EDUCACIÓN INICIAL	15	15	0	0	0	0	0	0	0	0	0	0	0	0	0	30	30	0	60
	Carrera Profesional de Educación Inicial - Niñez Temprana	15	15														30	30		60
	PSICOPEDAGOGÍA INFANTIL	18	8	0	2	0	0	0	0	0	0	0	0	1	1	0	30	25	0	55
	Carrera Profesional de Educación Inicial - Retardo Mental	18	8		2									1	1		30	25		55
PEDAGOGÍA	EDUCACIÓN PRIMARIA	15	15	0	0	0	0	0	0	0	0	0	0	0	0	0	30	30	0	60
	Carrera Profesional de Educación Primaria - EBA	15	15														30	30		60
	EDUCACIÓN BÁSICA ALTERNATIVA	21	6	0	1	0	0	0	0	0	0	0	0	1	1	0	30	30	0	60
	Carrera Profesional de Educación Básica Alternativa - EP	21	6		1									1	1		30	30		60
	EDUCACIÓN FÍSICA Y DEPORTE	75	12	0	1	0	0	0	0	0	2	0	0	0	0	0	90	60	0	150
	Carrera Profesional de Educación Física y Deporte	15	12		1						2						30	30		60
	Carrera Profesional de Educación Física en Edades Tempranas	30															30	30		60
Carrera Profesional de Ed Física en Poblaciones Especiales	30															30			30	
CIENCIAS SOCIALES Y HUMANIDADES	CIENCIAS SOCIALES	77	25	0	4	0	0	1	0	0	0	2	0	4	2	0	115	115	0	230
	Carrera Profesional de Ciencias Sociales - Psicología	19	8		1			1						1			30	30		60
	Carrera Profesional de Ciencias Sociales - Filosofía	17	5		1							1		1			25	25		50
	Carrera Profesional de Ciencias Sociales - Historia	20	6		1							1		1	1		30	30		60
	Carrera Profesional de Ciencias Sociales - Geografía	21	6		1									1	1		30	30		60
	HUMANIDADES Y LENGUAS NATIVAS	82	26	0	6	0	0	0	0	0	0	1	0	4	1	0	120	75	0	195
	Carrera Profesional de Lengua Española - Literatura	21	6		1							1		1			30	25		55
	Carrera Profesional de Literatura - Lengua Española	19	8		1									1	1		30	25		55
	Carrera Profesional de Ed Intercultural Bilingüe - Lengua Española	21	6		2									1			30			30
	Carrera Profesional de Lengua Española - Inglés	21	6		2									1			30	25		55

**NÚMERO DE VACANTES POR FACULTADES Y ESCUELA PROFESIONAL - SEGÚN MODALIDAD
PROCESO DE ADMISIÓN 2019-I**

FACULTADES	ESCUELA PROFESIONAL	EXAMEN DE ADMISIÓN ORDINARIO	CEPRE	CETPRO	1° o 2° PUESTOS EDUC. SECUN.	1° o 2° PUESTO DE ÁREA TÉCNICA	SEGUNDA PROFESIÓN	TRASLADO EXTERNO	TRASLADO INTERNO	TRASLADO EXTERNO INTERNACIONAL	DEPORTISTAS CALIFICADOS	GRADUADOS O TITULADOS	CONVENIOS INSTITUCIONALES Y MUNICIPALES	PERSONAS DISCAPACITADAS 29973	VICTIMAS DE LA VIOLENCIA, LEY 28592	VICTIMAS DEL TERRORISMO, LEY 27277	TOTAL REGULAR	CENTRO DE EDUCACIÓN A DISTANCIA (CED)	PROGRAMAS DE COMPLEMENTACIÓN ACADÉMICA Y DE SEGUNDA ESPECIALIDAD	TOTAL GENERAL
	LENGUAS EXTRANJERAS	84	24	0	5	0	0	1	0	0	0	0	0	4	2	0	120	60	0	180
	Carrera Profesional de Inglés - Francés	21	6		1			1						1			30	30		60
	Carrera Profesional de Inglés - Italiano	20	6		2									1	1		30			30
	Carrera Profesional de Inglés - Español como Lengua Extranjera	22	6		1									1			30	30		60
	Carrera Profesional de Inglés - Alemán	21	6		1									1	1		30			30
	EDUCACIÓN ARTÍSTICA	63	18	0	3	0	0	0	0	0	0	1	0	3	2	0	90	36	0	126
	Carrera Profesional de Educación Artística - Música	22	6		1									1			30	12		42
	Carrera Profesional de Educación Artística - Artes Plásticas	20	6		1							1		1	1		30	12		42
	Carrera Profesional de Educación Artística - Teatro	21	6		1									1	1		30	12		42
	MATEMÁTICA E INFORMÁTICA	64	10	0	3	0	0	1	0	0	0	2	0	3	1	0	84	60	0	144
CIENCIAS	Carrera Profesional de Matemática	25	2		1							1		1			30	30		60
	Carrera Profesional de Informática	18	2		1			1						1	1		24			24
	Carrera Profesional de Matemática e Informática	21	6		1							1		1			30	30		60
	CIENCIAS NATURALES	118	20	0	5	0	0	0	0	0	0	0	0	5	2	0	150	90	0	240
	Carrera Profesional de Biología - Matemática																0			0
	Carrera Profesional de Biología - Informática	26	2		1									1			30	30		60
	Carrera Profesional de Biología - Ciencias Naturales	23	4		1									1	1		30	30		60
	Carrera Profesional de Física - Matemática	24	4		1									1			30	30		60
	Carrera Profesional de Física - Informática																0			0
	Carrera Profesional de Química - Matemática																0			0
	Carrera Profesional de Química - Informática																0			0
	Carrera Profesional de Química, Física y Biología	21	6		1									1	1		30			30
	Carrera Profesional de Química - Ciencias Naturales	24	4		1									1			30			30

NÚMERO DE VACANTES POR FACULTADES Y ESCUELA PROFESIONAL - SEGÚN MODALIDAD PROCESO DE ADMISIÓN 2019-I																				
FACULTADES	ESCUELA PROFESIONAL	EXAMÉN DE ADMISIÓN ORDINARIO	CEPRE	CETPRO	1° o 2° PUESTOS EDUC. SECUN.	1° o 2° PUESTO DE ÁREA TÉCNICA	SEGUNDA PROFESIÓN	TRASLADO EXTERNO	TRASLADO INTERNO	TRASLADO EXTERNO INTERNACIONAL	DEPORTISTAS CALIFICADOS	GRADUADOS O TITULADOS	CONVENIOS INSTITUCIONALES Y MUNICIPALES	PERSONAS DISCAPACITADAS 29973	VÍCTIMAS DE LA VIOLENCIA, LEY 28592	VÍCTIMAS DEL TERRORISMO, LEY 27277	TOTAL REGULAR	CENTRO DE EDUCACIÓN A DISTANCIA (CED)	PROGRAMAS DE COMPLEMENTACIÓN ACADÉMICA Y DE SEGUNDA ESPECIALIDAD	TOTAL GENERAL
TECNOLOGÍA	ELECTROMECAÁNICA	66	12	3	0	9	0	0	0	0	0	0	0	0	0	0	90	60	0	150
	Carrera Profesional de Automatización Industrial	22	4	1		3											30	20		50
	Carrera Profesional de Electricidad	22	4	1		3											30	20		50
	Carrera Profesional de Fuerza Motriz	22	4	1		3											30	20		50
	METALMECAÁNICA	66	11	3	0	10	0	0	0	0	0	0	0	0	0	0	90	60	0	150
	Carrera Profesional de Construcciones Metálicas	22	3	1		4											30	20		50
	Carrera Profesional de Mecánica de Producción	22	4	1		3											30	20		50
	Carrera Profesional de Metalurgia - Joyería	22	4	1		3											30	20		50
	DISEÑOS Y CONSTRUCCIONES	64	10	5	0	11	0	0	0	0	0	0	0	0	0	0	90	60	0	150
	Carrera Profesional de Construcción Civil	21	3	2		4											30	20		50
	Carrera Profesional de Diseño Industrial y Arquitectónico	22	4	1		3											30	20		50
	Carrera Profesional de Ebanistería y Decoración	21	3	2		4											30	20		50
	TEXTILES, CONFECCIONES Y ARTES INDUSTRIALES.	66	12	3	0	9	0	0	0	0	0	0	0	0	0	0	90	60	0	150
	Carrera Profesional de Tecnología Textil	22	4	1		3											30	20		50
	Carrera Profesional de Tecnología del Vestido	22	4	1		3											30	20		50
	Carrera Profesional de Artes Industriales	22	4	1		3											30	20		50
	ELECTRÓNICA Y TELECOMUNICACIONES	44	8	2	0	6	0	0	0	0	0	0	0	0	0	0	60	40	0	100
	Carrera Profesional de Electrónica e Informática	22	4	1		3											30	20		50
	Carrera Profesional de Telecomunicaciones e Informática	22	4	1		3											30	20		50
AGROPECUARIA Y NUTRICIÓN	AGROPECUARIA Y DESARROLLO SOSTENIBLE	44	10	0	2	0	0	0	0	0	0	1	0	2	1	0	60	60	0	120
	Carrera Profesional de Agropecuaria	22	5		1									1	1		30	30		60
	Carrera Profesional de Desarrollo Ambiental	22	5		1							1		1			30	30		60
	INDUSTRIA ALIMENTARIA Y NUTRICIÓN	18	9	0	1	0	0	0	0	0	0	1	0	1	0	0	90	30	0	120
	Carrera Profesional de Industria Alimentaria y Nutrición	18	9		1							1		1			30	30		60
	NUTRICIÓN HUMANA	18	9	0	1	0	0	1	0	0	0	0	0	1	0	0	30	0	0	30
	Carrera Profesional de Nutrición Humana	18	9		1			1						1			30			30

NÚMERO DE VACANTES POR FACULTADES Y ESCUELA PROFESIONAL - SEGÚN MODALIDAD PROCESO DE ADMISIÓN 2019-I

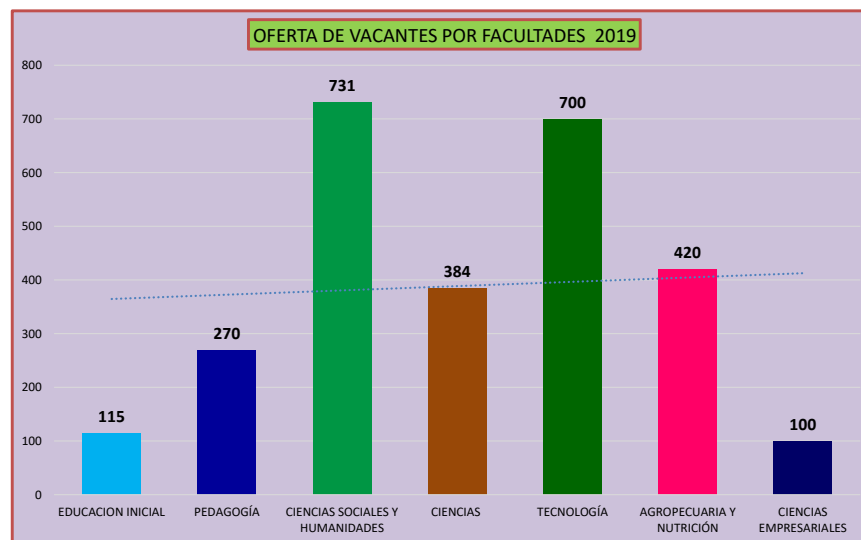
CIENCIAS EMPRESARIALES	ADMINISTRACIÓN Y NEGOCIOS INTERNACIONALES	33	17	0	0	0	0	0	0	0	0	0	0	0	0	0	50	0	0	50
	Carrera Profesional de Administración de Empresas	16	9														25			25
	Carrera Profesional de Administración de Negocios Internacionales	17	8														25			25
	TURISMO, HOTELERÍA Y GASTRONOMÍA	33	17	0	0	0	0	0	0	0	0	0	0	0	0	0	50	0	0	50
	Carrera Profesional de Turismo y Hotelería	16	9														25			25
	Carrera Profesional de Gastronomía	17	8														25			25
TOTAL VACANTES		1084	294	16	34	45	0	4	0	0	2	8	0	29	13	0	1529	981	0	2570

Fuente: Oficina de Admisión de la UNE

Elaborado: Unidad de Planeamiento

OFERTA DE VACANTES AÑOS: 2018 - 2019.	
FACULTADES	TOTAL
EDUCACION INICIAL	115
PEDAGOGÍA	270
CIENCIAS SOCIALES Y HUMANIDADES	731
CIENCIAS	384
TECNOLOGÍA	700
AGROPECUARIA Y NUTRICIÓN	420
CIENCIAS EMPRESARIALES	100
TOTAL	2720

Con respecto a la oferta de vacantes del año 2019 se observa que la Facultad de Ciencias Sociales y Humanidades es la que ofrece mayor cantidad de vacantes, seguida por la Facultad de Tecnología, y finalmente quien ofrece la menor cantidad es la Facultad de Ciencias Empresariales con solamente 100.



1.2. POSTULANTES





**NÚMERO DE POSTULANTES POR FACULTADES Y ESCUELA PROFESIONAL - SEGÚN MODALIDADES
PROCESO DE ADMISIÓN 2019-I**

FACULTADES	ESCUELA PROFESIONAL	EXAMEN DE ADMISIÓN ORDINARIO	CEPRE	CETPRO	1° o 2° PUESTOS EDUC. SECUN.	1° o 2° PUESTO DE ÁREA TÉCNICA	SEGUNDA PROFESIÓN	TRASLADO EXTERNO	TRASLADO INTERNO	TRASLADO EXTERNO INTERNACIONAL	DEPORTISTAS CALIFICADOS	GRADUADOS O TITULADOS	CONVENIOS INSTITUCIONALES Y MUNICIPALES	PERSONAS DISCAPACITADAS 29973	VICTIMAS DE LA VIOLENCIA, LEY 28592	VICTIMAS DEL TERRORISMO, LEY 27277	TOTAL REGULAR	CENTRO DE EDUCACIÓN A DISTANCIA (CED)	PROGRAMAS DE COMPLEMENTACIÓN ACADÉMICA Y DE	TOTAL GENERAL
EDUCACIÓN INICIAL	EDUCACIÓN INICIAL	148	15	0	0	0	0	0	0	0	0	1	0	0	0	0	164	0	0	164
	Carrera Profesional de Educación Inicial - Niñez Temprana	148	15	0	0	0	0	0	0	0	0	1	0	0	0	0	164	0	0	164
	PSICOPEdagogía INFANTIL	26	8	0	2	0	0	0	0	0	0	0	0	0	0	0	36	0	0	36
	Carrera Profesional de Educación Inicial - Retardo Mental	26	8	0	2	0	0	0	0	0	0	0	0	0	0	0	36	0	0	36
PEDAGOGÍA	EDUCACIÓN PRIMARIA	26	15	0	2	0	0	0	0	0	0	0	0	0	0	0	43	0	0	43
	Carrera Profesional de Educación Primaria	26	15	0	2	0	0	0	0	0	0	0	0	0	0	0	43	0	0	43
	EDUCACIÓN BÁSICA ALTERNATIVA	59	6	0	0	0	0	0	0	0	0	0	0	0	1	0	66	0	0	66
	Carrera Profesional de Educación Básica Alternativa	59	6	0	0	0	0	0	0	0	0	0	0	0	1	0	66	0	0	66
	EDUCACIÓN FÍSICA Y DEPORTE	145	13	0	1	0	0	0	0	0	1	0	0	0	0	0	160	0	0	160
	Carrera Profesional de Educación Física y Deporte	85	13	0	1	0	0	0	0	0	1	0	0	0	0	0	100	0	0	100
	Carrera Profesional de Educación Física en Edades Tempranas	30	0	0	0	0	0	0	0	0	0	0	0	0	0	0	30	0	0	30
	Carrera Profesional de Educación Física en Poblaciones Especiales	30	0	0	0	0	0	0	0	0	0	0	0	0	0	0	30	0	0	30
CIENCIAS SOCIALES Y HUMANIDADES	CIENCIAS SOCIALES	139	26	0	3	0	0	0	0	0	0	0	0	1	0	0	169	0	0	169
	Carrera Profesional de Ciencias Sociales - Psicología	62	8	0	2	0	0	0	0	0	0	0	0	1	0	0	73	0	0	73
	Carrera Profesional de Ciencias Sociales - Filosofía	20	5	0	0	0	0	0	0	0	0	0	0	0	0	0	25	0	0	25
	Carrera Profesional de Ciencias Sociales - Historia	34	6	0	1	0	0	0	0	0	0	0	0	0	0	0	41	0	0	41
	Carrera Profesional de Ciencias Sociales - Geografía	23	7	0	0	0	0	0	0	0	0	0	0	0	0	0	30	0	0	30
	HUMANIDADES Y LENGUAS NATIVAS	99	26	0	1	0	0	0	0	0	0	0	0	1	0	0	127	0	0	127
	Carrera Profesional de Lengua Española y Literatura	24	6	0	0	0	0	0	0	0	0	0	0	0	0	0	30	0	0	30
	Carrera Profesional de Literatura - Lengua Española	26	8	0	1	0	0	0	0	0	0	0	0	1	0	0	36	0	0	36
	Carrera Profesional de Educación Intercultural Bilingüe - Lengua Española	24	6	0	0	0	0	0	0	0	0	0	0	0	0	0	30	0	0	30



**NÚMERO DE POSTULANTES POR FACULTADES Y ESCUELA PROFESIONAL - SEGÚN MODALIDADES
PROCESO DE ADMISIÓN 2019-I**

FACULTADES	ESCUELA PROFESIONAL	EXAMÉN DE ADMISIÓN ORDINARIO	CEPRE	CETPRO	1° o 2° PUESTOS EDUC. SECUN.	1° o 2° PUESTO DE ÁREA TÉCNICA	SEGUNDA PROFESIÓN	TRASLADO EXTERNO	TRASLADO INTERNO	TRASLADO EXTERNO INTERNACIONAL	DEPORTISTAS CALIFICADOS	GRADUADOS O TITULADOS	CONVENIOS INSTITUCIONALES Y MUNICIPALES	PERSONAS DISCAPACITADAS 29973	VICTIMAS DE LA VIOLENCIA, LEY 28592	VICTIMAS DEL TERRORISMO, LEY 27277	TOTAL REGULAR	CENTRO DE EDUCACIÓN A DISTANCIA (CED)	PROGRAMAS DE COMPLEMENTACIÓN ACADÉMICA Y DE	TOTAL GENERAL
CIENCIAS SOCIALES Y HUMANIDADES	Carrera Profesional de Lengua Española - Inglés	25	6	0	0	0	0	0	0	0	0	0	0	0	0	0	31	0	0	31
	LENGUAS EXTRANJERAS	110	26	0	5	0	0	0	0	0	0	0	0	0	0	0	141	0	0	141
	Carrera Profesional de Inglés - Francés	42	6	0	2	0	0			0	0	0	0	0	0	0	50	0	0	50
	Carrera Profesional de Inglés - Italiano	22	6	0	1	0	0	0	0	0	0	0	0	0	0	0	29	0	0	29
	Carrera Profesional de Inglés - Español como Lengua Extranjera	25	6	0	1	0	0	0	0	0	0	0	0	0	0	0	32	0	0	32
	Carrera Profesional de Inglés - Alemán	21	8	0	1	0	0	0	0	0	0	0	0	0	0	0	30	0	0	30
	EDUCACIÓN ARTÍSTICA	70	16	0	1	0	0	0	0	0	0	0	0	1	0	0	88	0	0	88
	Artes Plásticas, Música Teatro	24	6	0	0	0	0	0	0	0	0	0	0	0	0	0	30	0	0	30
	Música, Artes Plásticas, Teatro	25	6	0	0	0	0	0	0	0	0	0	0	1	0	0	32	0	0	32
	Teatro, Artes Plásticas, Música	21	4	0	1	0	0	0	0	0	0	0	0	0	0	0	26	0	0	26
CIENCIAS	MATEMÁTICA E INFORMÁTICA	70	10	0	3	0	0	0	0	0	0	0	0	0	0	0	83	0	0	83
	Carrera Profesional de Matemática	27	2	0	1	0	0	0	0	0	0	0	0	0	0	0	30	0	0	30
	Carrera Profesional de Informática	22	2	0	0	0	0	0	0	0	0	0	0	0	0	0	24	0	0	24
	Carrera Profesional de Matemática e Informática	21	6	0	2	0	0	0	0	0	0	0	0	0	0	0	29	0	0	29
	CIENCIAS NATURALES	120	22	0	3	0	0	0	0	0	0	0	0	0	1	0	146	0	0	146
	Carrera Profesional de Biología - Ciencias Naturales	22	6	0	0	0	0	0	0	0	0	0	0	0	1	0	29	0	0	29
	Carrera Profesional de Física - Matemática	22	4	0	1	0	0	0	0	0	0	0	0	0	0	0	27	0	0	27



**NÚMERO DE POSTULANTES POR FACULTADES Y ESCUELA PROFESIONAL - SEGÚN MODALIDADES
PROCESO DE ADMISIÓN 2019-I**

FACULTADES	ESCUELA PROFESIONAL	EXAMÉN DE ADMISIÓN ORDINARIO	CEPRE	CETPRO	1° o 2° PUESTOS EDUC. SECUN.	1° o 2° PUESTO DE ÁREA TÉCNICA	SEGUNDA PROFESIÓN	TRASLADO EXTERNO	TRASLADO INTERNO	TRASLADO EXTERNO INTERNACIONAL	DEPORTISTAS CALIFICADOS	GRADUADOS O TITULADOS	CONVENIOS INSTITUCIONALES Y MUNICIPALES	PERSONAS DISCAPACITADAS 29973	VÍCTIMAS DE LA VIOLENCIA, LEY 28592	VÍCTIMAS DEL TERRORISMO, LEY 27277	TOTAL REGULAR	CENTRO DE EDUCACIÓN A DISTANCIA (CED)	PROGRAMAS DE COMPLEMENTACIÓN ACADÉMICA Y DE	TOTAL GENERAL
FACULTAD DE TECNOLOGIA	Carrera Profesional de Química, Física y Biología	24	7	0	1	0	0	0	0	0	0	0	0	0	0	0	32	0	0	32
	Carrera Profesional de Química - Ciencias Naturales	25	3	0	1	0	0	0	0	0	0	0	0	0	0	0	29	0	0	29
	Carrera Profesional de Biología-Informática	27	2	0	0	0	0	0	0	0	0	0	0	0	0	0	29	0	0	29
	ELECTROMECAÁNICA	73	14	0	0	1	0	0	0	0	0	0	0	0	0	0	88	0	0	88
	Carrera Profesional de Automatización Industrial	25	4	0	0	0	0	0	0	0	0	0	0	0	0	0	29	0	0	29
	Carrera Profesional de Electricidad	26	6	0	0	0	0	0	0	0	0	0	0	0	0	0	32	0	0	32
	Carrera Profesional de Fuerza Motriz	22	4	0	0	1	0	0	0	0	0	0	0	0	0	0	27	0	0	27
	METALMECAÁNICA	78	5	2	0	1	0	0	0	0	0	0	0	0	0	0	86	0	0	86
	Carrera Profesional de Construcciones Metálicas	25	0	2	0	0	0	0	0	0	0	0	0	0	0	0	27	0	0	27
	Carrera Profesional de Mecánica de Producción	27	0	0	0	1	0	0	0	0	0	0	0	0	0	0	28	0	0	28
	Carrera Profesional de Metalurgia - Joyería	26	5	0	0	0	0	0	0	0	0	0	0	0	0	0	31	0	0	31
	DISEÑOS Y CONSTRUCCIONES	74	10	1	0	3	0	0	0	0	0	0	0	0	0	0	88	0	0	88
	Carrera Profesional de Construcción Civil	26	3	0	0	0	0	0	0	0	0	0	0	0	0	0	29	0	0	29
	Carrera Profesional de Diseño Industrial y Arquitectónico	26	4	0	0	0	0	0	0	0	0	0	0	0	0	0	30	0	0	30
	Carrera Profesional de Ebanistería y Decoración	22	3	1	0	3	0	0	0	0	0	0	0	0	0	0	29	0	0	29
	TEXTILES, CONFECCIONES Y ARTES INDUSTRIALES.	101	12	4	0	4	0	0	0	0	0	0	0	0	0	0	121	0	0	121
	Carrera Profesional de Tecnología Textil	31	4	3	0	1	0	0	0	0	0	0	0	0	0	0	39	0	0	39
	Carrera Profesional de Tecnología del Vestido	42	5	1	0	2	0	0	0	0	0	0	0	0	0	0	50	0	0	50
	Carrera Profesional de Artes Industriales	28	3	0	0	1	0	0	0	0	0	0	0	0	0	0	32	0	0	32
	ELECTRÓNICA Y TELECOMUNICACIONES	50	9	5	0	2	0	0	0	0	0	0	0	0	0	0	66	0	0	66
	Carrera Profesional de Electrónica e Informática	24	5	3	0	1	0	0	0	0	0	0	0	0	0	0	33	0	0	33
	Carrera Profesional de Telecomunicaciones e Informática	26	4	2	0	1	0	0	0	0	0	0	0	0	0	0	33	0	0	33



**NÚMERO DE POSTULANTES POR FACULTADES Y ESCUELA PROFESIONAL - SEGÚN MODALIDADES
PROCESO DE ADMISIÓN 2019-I**

FACULTADES	ESCUELA PROFESIONAL	EXAMÉN DE ADMISIÓN ORDINARIO	CEPRE	CETPRO	1° o 2° PUESTOS EDUC. SECUN.	1° o 2° PUESTO DE ÁREA TÉCNICA	SEGUNDA PROFESIÓN	TRASLADO EXTERNO	TRASLADO INTERNO	TRASLADO EXTERNO INTERNACIONAL	DEPORTISTAS CALIFICADOS	GRADUADOS O TITULADOS	CONVENIOS INSTITUCIONALES Y MUNICIPALES	PERSONAS DISCAPACITADAS 29973	VÍCTIMAS DE LA VIOLENCIA, LEY 28592	VÍCTIMAS DEL TERRORISMO, LEY 27277	TOTAL REGULAR	CENTRO DE EDUCACIÓN A DISTANCIA (CED)	PROGRAMAS DE COMPLEMENTACIÓN ACADÉMICA Y DE	TOTAL GENERAL
AGROPECUARIA Y NUTRICIÓN	AGROPECUARIA Y DESARROLLO SOSTENIBLE	49	9	0	1	0	0	0	0	0	0	0	0	0	0	0	59	0	0	59
	Carrera Profesional de Agropecuaria	25	5	0	0	0	0	0	0	0	0	0	0	0	0	0	30	0	0	30
	Carrera Profesional de Desarrollo Ambiental	24	4	0	1	0	0	0	0	0	0	0	0	0	0	0	29	0	0	29
	INDUSTRIA ALIMENTARIA Y NUTRICIÓN	26	9	0	0	0	0	0	0	0	0	0	0	0	0	0	35	0	0	35
	Carrera Profesional de Industria Alimentaria y Nutrición	26	9		0	0	0	0	0	0	0	0	0	0	0	0	35	0	0	35
	NUTRICIÓN HUMANA	65	10	0	0	0	0	0	0	0	0	0	0	0	0	0	75	0	0	75
	Carrera Profesional de Nutrición Humana	65	10	0	0	0	0	0	0	0	0	0	0	0	0	0	75	0	0	75
CIENCIAS EMPRESARIALES	ADMINISTRACIÓN Y NEGOCIOS INTERNACIONALES	263	18	0	0	0	0	0	0	0	0	0	0	0	0	0	281	0	0	281
	Carrera Profesional de Administración de Empresas	161	10	0	0	0	0	0	0	0	0	0	0	0	0	0	171	0	0	171
	Carrera Profesional de Negocios Internacionales	102	8	0	0	0	0	0	0	0	0	0	0	0	0	0	110	0	0	110
	TURISMO, HOTELERÍA Y GASTRONOMÍA	85	16	0	0	0	0	0	0	0	0	0	0	0	0	0	101	0	0	101
	Carrera Profesional de Turismo y Hotelería	52	8	0	0	0	0	0	0	0	0	0	0	0	0	0	60	0	0	60
	Carrera Profesional de Gastronomía	33	8	0	0	0	0	0	0	0	0	0	0	0	0	0	41	0	0	41
TOTAL POSTULANTES		1876	295	12	22	11	0	0	0	0	1	1	0	3	2	0	2223	0	0	2223

Fuente: Oficina de Admisión de la UNE

Elaboración: Unidad de Planeamiento

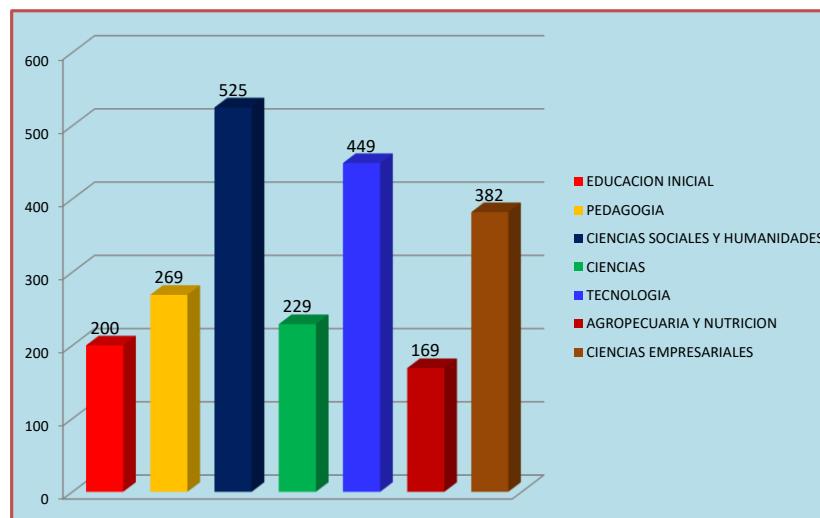


**NÚMERO DE POSTULANTES POR FACULTADES Y ESCUELA PROFESIONAL - SEGÚN MODALIDADES
PROCESO DE ADMISIÓN 2019-I**

CUADRO RESUMEN DE POSTULANTES	
FACULTADES	TOTAL
EDUCACION INICIAL	200
PEDAGOGIA	269
CIENCIAS SOCIALES Y HUMANIDADES	525
CIENCIAS	229
TECNOLOGIA	449
AGROPECUARIA Y NUTRICION	169
CIENCIAS EMPRESARIALES	382
TOTAL	2223

Los postulantes por facultades según modalidades en el proceso de admisión 2019-I, figura en primer lugar la Facultad de Ciencias Sociales, seguida por la Facultad de Tecnología, quedando como última opción de postulantes la Facultad de Agropecuaria y Nutrición.

**NÚMERO DE POSTULANTES POR FACULTADES Y ESCUELA PROFESIONAL - SEGÚN
MODALIDADES
PROCESO DE ADMISIÓN 2019-I**





NÚMERO DE POSTULANTES POR FACULTADES Y ESCUELA PROFESIONAL - SEGÚN RÉGIMEN ACADÉMICO Y SEXO PROCESO DE ADMISIÓN 2019-I												
FACULTADES	ESCUELA PROFESIONAL	RÉGIMEN REGULAR			RÉGIMEN SEMIPRESENCIAL			PROGRAMAS DE COMPLEMENTACIÓN ACADÉMICA Y DE SEGUNDA ESPECIALIDAD			TOTAL	
		MASCULINO	FEMENINO	TOTAL	MASCULINO	FEMENINO	TOTAL	MASCULINO	FEMENINO	TOTAL	TOTAL	%
EDUCACIÓN INICIAL	EDUCACIÓN INICIAL	0	163	163	0	195	195	0	0	0	358	11.64
	Carrera Profesional de Educación Inicial - Niñez Temprana	0	163	163	0	195	195	0	0	0	358	
	PSICOPEDAGOGÍA INFANTIL	0	36	36	0	32	32	0	0	0	68	2.21
	Carrera Profesional de Educación Inicial Retardo Mental	0	36	36	0	32	32	0	0	0	68	
PEDAGOGÍA	EDUCACIÓN PRIMARIA	11	63	74	4	67	71	0	0	0	145	4.71
	Carrera Profesional de Educación Primaria	11	63	74	4	67	71	0	0	0	145	
	EDUCACIÓN BÁSICA ALTERNATIVA	8	27	35	5	34	39	0	0	0	74	2.41
	Carrera Profesional de Educación Básica Alternativa	8	27	35	5	34	39	0	0	0	74	
	EDUCACIÓN FÍSICA Y DEPORTE	128	32	160	48	14	62	0	0	0	222	7.22
	Carrera Profesional de Educación Física y Deporte	82	18	100	26	7	33	0	0	0	133	
	Carrera Profesional de Educación Física en Edades Tempranas	22	8	30	22	7	29	0	0	0	59	
	Carrera Profesional de Educación Física en Poblaciones Especiales	24	6	30	0	0	0	0	0	0	30	
CIENCIAS SOCIALES Y HUMANIDADES	CIENCIAS SOCIALES	67	101	168	17	49	66	0	0	0	234	7.61
	Carrera Profesional de Ciencias Sociales - Psicología	19	53	72	4	28	32	0	0	0	104	
	Carrera Profesional de Ciencias Sociales - Filosofía	8	17	25	0	3	3	0	0	0	28	
	Carrera Profesional de Ciencias Sociales - Historia	25	16	41	13	16	29	0	0	0	70	
	Carrera Profesional de Ciencias Sociales - Geografía	15	15	30	0	2	2	0	0	0	32	
	HUMANIDADES Y LENGUAS NATIVAS	31	97	128	9	48	57	0	0	0	185	6.01
	Carrera Profesional de Lengua Española y Literatura	5	25	30	7	2	9	0	0	0	39	
	Carrera Profesional de Literatura - Lengua Española	14	23	37	0	23	23	0	0	0	0	
	Carrera Profesional de Educ Intercultural Bilingüe - Lengua Española	5	25	30	0	0	0	0	0	0	30	
	Carrera Profesional de Lengua Española - Inglés	7	24	31	2	23	25	0	0	0	56	
	LENGUAS EXTRANJERAS	30	111	141	23	51	74	0	0	0	215	6.99
	Carrera Profesional de Inglés - Francés	10	40	50	9	24	33	0	0	0	83	
	Carrera Profesional de Inglés - Italiano	7	22	29	0	0	0	0	0	0	29	
	Carrera Profesional de Inglés - Español como Lengua Extranjera	6	26	32	14	27	41	0	0	0	73	
	Carrera Profesional de Inglés - Alemán	7	23	23	0	0	0	0	0	0	23	
	EDUCACIÓN ARTÍSTICA	42	47	89	27	17	44	0	0	0	133	4.32
	Carrera Profesional de Música - Artes Plásticas - Teatro	26	7	33	16	4	20	0	0	0	53	



**NÚMERO DE POSTULANTES POR FACULTADES Y ESCUELA PROFESIONAL - SEGÚN RÉGIMEN ACADÉMICO Y SEXO
PROCESO DE ADMISIÓN 2018-I**

FACULTADES	ESCUELA PROFESIONAL	RÉGIMEN REGULAR			RÉGIMEN SEMIPRESENCIAL			PROGRAMAS DE COMPLEMENTACIÓN ACADÉMICA Y DE SEGUNDA ESPECIALIDAD			TOTAL	
		MASCULINO	FEMENINO	TOTAL	MASCULINO	FEMENINO	TOTAL	MASCULINO	FEMENINO	TOTAL	TOTAL	%
CIENCIAS	Carrera Profesional de Educación Artística - Artes Plásticas	10	20	30	5	7	12	0	0	0	42	
	Carrera Profesional de Educación Artística - Teatro	6	20	26	6	6	12	0	0	0	38	
	MATEMÁTICA E INFORMÁTICA	48	35	83	36	5	41	0	0	0	124	4.03
	Carrera Profesional de Matemática	21	9	30	14	1	15	0	0	0	45	
	Carrera Profesional de Informática	10	14	24	0	0	0	0	0	0	24	
	Carrera Profesional de Matemática e Informática	17	12	29	22	4	26	0	0	0	55	
	CIENCIAS NATURALES	58	88	146	18	21	39	0	0	0	185	6.01
	Carrera Profesional de Biología - Informática	5	24	29	0	1	1	0	0	0	30	
	Carrera Profesional de Biología - Ciencias Naturales	12	17	29	6	14	20	0	0	0	49	
	Carrera Profesional de Física - Matemática	21	6	27	12	6	18	0	0	0	45	
	Carrera Profesional de Química, Física y Biología	9	23	32	0	0	0	0	0	0	32	
TECNOLOGÍA	Carrera Profesional de Química - Ciencias Naturales	11	18	29	0	0	0	0	0	0	29	
	ELECTROMECAÁNICA	54	34	88	4	2	6	0	0	0	94	3.06
	Carrera Profesional de Automatización Industrial	11	18	29	0	0	0	0	0	0	29	
	Carrera Profesional de Electricidad	21	11	32	3	0	3	0	0	0	35	
	Carrera Profesional de Fuerza Motriz	22	5	27	1	2	3	0	0	0	30	
	METALMECAÁNICA	60	26	86	2	1	3	0	0	0	89	2.89
	Carrera Profesional de Construcciones Metálicas	15	12	27	0	0	0	0	0	0	27	
	Carrera Profesional de Mecánica de Producción	26	2	28	1	0	1	0	0	0	29	
	Carrera Profesional de Metalurgia - Joyería	19	12	31	1	1	2	0	0	0	33	
	DISEÑOS Y CONSTRUCCIONES	45	43	88	9	2	11	0	0	0	99	3.22
	Carrera Profesional de Construcción Civil	20	9	29	1	0	1	0	0	0	30	
	Carrera Profesional de Diseño Industrial y Arquitectónico	12	18	30	5	1	6	0	0	0	36	
	Carrera Profesional de Ebanistería y Decoración	13	16	29	3	1	4	0	0	0	33	
	TEXTILES, CONFECCIONES Y ARTES INDUSTRIALES.	21	100	121	4	55	59	0	0	0	180	5.85
	Carrera Profesional de Tecnología Textil	9	30	39	0	18	18	0	0	0	57	
	Carrera Profesional de Tecnología del Vestido	4	46	50	3	18	21	0	0	0	71	
	Carrera Profesional de Artes Industriales	8	24	32	1	19	20	0	0	0	52	
	ELECTRÓNICA Y TELECOMUNICACIONES	50	16	66	10	4	14	0	0	0	80	2.60
	Carrera Profesional de Electrónica e Informática	27	6	33	6	0	6	0	0	0	39	



NÚMERO DE POSTULANTES POR FACULTADES Y ESCUELA PROFESIONAL - SEGÚN RÉGIMEN ACADÉMICO Y SEXO PROCESO DE ADMISIÓN 2018-I												
FACULTADES	ESCUELA PROFESIONAL	RÉGIMEN REGULAR			RÉGIMEN SEMIPRESENCIAL			PROGRAMAS DE COMPLEMENTACIÓN ACADÉMICA Y DE SEGUNDA ESPECIALIDAD			TOTAL	
		MASCULINO	FEMENINO	TOTAL	MASCULINO	FEMENINO	TOTAL	MASCULINO	FEMENINO	TOTAL	TOTAL	%
	Carrera Profesional de Telecomunicaciones e Informática	23	10	33	4	4	8	0	0	0	41	
AGROPECUARIA Y NUTRICIÓN	AGROPECUARIA Y DESARROLLO SOSTENIBLE	21	38	59	5	7	12	0	0	0	71	2.31
	Carrera Profesional de Agropecuaria	11	19	30	3	2	5	0	0	0	35	
	Carrera Profesional de Desarrollo Ambiental	10	19	29	2	5	7	0	0	0	36	
	INDUSTRIA ALIMENTARIA Y NUTRICIÓN	9	26	35	3	25	28	0	0	0	63	2.05
	Carrera Profesional de Industria Alimentaria y Nutrición	9	26	35	3	25	28	0	0	0	63	
	NUTRICIÓN HUMANA	16	59	75	0	0	0	0	0	0	75	2.44
	Carrera Profesional de Nutrición Humana	16	59	75			0	0	0	0	75	
CIENCIAS EMPRESARIALES	ADMINISTRACIÓN Y NEGOCIOS INTERNACIONALES	99	182	281	0	0	0	0	0	0	281	9.14
	Carrera Profesional de Administración de Empresas	73	98	171	0	0	0	0	0	0	171	
	Carrera Profesional de Adm. De Negocios Internacionales	26	84	110	0	0	0	0	0	0	110	
	TURISMO, HOTELERÍA Y GASTRONOMÍA	40	61	101	0	0	0	0	0	0	101	3.28
	Carrera Profesional de Turismo y Hotelería	16	44	60	0	0	0	0	0	0	60	
	Carrera Profesional de Gastronomía	24	17	41	0	0	0	0	0	0	41	
TOTAL POSTULANTES		838	1385	2223	224	629	853	0	0	0	3076	100.00

Fuente: Oficina de Admisión de la UNE

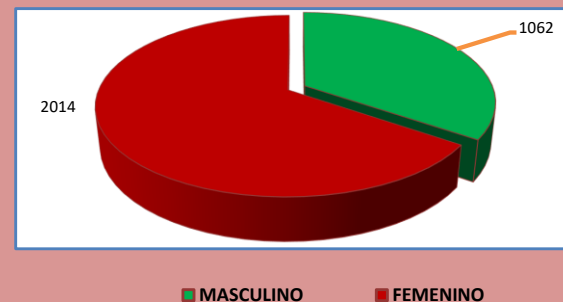
Elaboración: Unidad de planeamiento

POSTULANTES	TOTAL
MASCULINO	1062
FEMENINO	2014
TOTAL	3076

CUADRO RESUMEN DE POSTULANTES INCLUYE REGIMEN SEMIPRESENCIAL	
FACULTADES	TOTAL
EDUCACION INICIAL	426
PEDAGOGIA	441
CIENCIAS SOCIALES Y HUMANIDADES	767
CIENCIAS	309
TECNOLOGIA	542
AGROPECUARIA Y NUTRICION	209
CIENCIAS EMPRESARIALES	382
TOTAL	3076

En cuanto a los postulantes por facultades según régimen académico en el proceso de admisión 2019-I, se tiene en primer lugar la Facultad de Ciencias Sociales y Humanidades con la mayor cantidad, seguida por la Facultad de Tecnología, correspondiendo la menor cantidad de postulantes a la Facultad de Agropecuaria y Nutrición.

NÚMERO DE POSTULANTES POR FACULTADES Y ESCUELA PROFESIONAL - SEGÚN RÉGIMEN ACADÉMICO Y SEXO.
ADMISIÓN 2019-I



1.3.- INGRESANTES



NÚMERO DE INGRESANTES POR FACULTADES Y ESCUELA PROFESIONAL - SEGÚN MODALIDADES PROCESO DE ADMISIÓN 2019-I																				
FACULTADES	ESCUELA PROFESIONAL	EXAMEN DE ADMISIÓN ORDINARIO	CEPRE	CETPRO	1° o 2° PUESTOS EDUC. SECUN.	1° o 2° PUESTO DE ÁREA TÉCNICA	SEGUNDA PROFESIÓN	TRASLADO EXTERNO	TRASLADO INTERNO	TRASLADO EXTERNO INTERNACIONAL	DEPORTISTAS CALIFICADOS	GRADUADOS O TITULADOS	CONVENIOS INSTITUCIONALES Y MUNICIPALES	PERSONAS DISCAPACITADOS 29973	VICTIMAS DE LA VIOLENCIA, LEY 28592	VICTIMAS DEL TERRORISMO, LEY 27277	TOTAL REGULAR	CENTRO DE EDUCACIÓN A DISTANCIA (CED)	PROGRAMAS DE COMPLEMENTACIÓN ACADÉMICA Y DE SEGUNDA	TOTAL GENERAL
EDUCACIÓN INICIAL	EDUCACIÓN INICIAL	15	15	0	0	0	0	0	0	0	0	0	0	0	0	0	30	0	0	30
	Carrera Profesional de Educación Inicial - Niñez Temprana	15	15	0	0	0	0	0	0	0	0	0	0	0	0	0	30	0	0	30
	PSICOPEDAGOGÍA INFANTIL	20	8	0	2	0	0	0	0	0	0	0	0	0	0	0	30	0	0	30
	Carrera Profesional de Educación Inicial - Retardo Mental	20	8	0	2	0	0	0	0	0	0	0	0	0	0	0	30	0	0	30
PEDAGOGÍA	EDUCACIÓN PRIMARIA	14	15	0	0	0	0	0	0	0	0	0	0	0	0	0	29	0	0	29
	Carrera Profesional de Educación Primaria	14	15	0	0	0	0	0	0	0	0	0	0	0	0	0	29	0	0	29
	EDUCACIÓN BÁSICA ALTERNATIVA	21	6	0	2	0	0	0	0	0	0	0	0	0	0	0	29	0	0	29
	Carrera Profesional de Educación Básica Alternativa	21	6	0	2	0	0	0	0	0	0	0	0	0	0	0	29	0	0	29
	EDUCACIÓN FÍSICA Y DEPORTE	77	13	0	1	0	0	0	0	0	1	0	0	0	0	0	92	0	0	92
	Carrera Profesional de Educación Física y Deporte	17	13	0	1	0	0	0	0	0	1	0	0	0	0	0	32	0	0	32
	Carrera Profesional de Educación Física en Edades Tempranas	30	0	0	0	0	0	0	0	0	0	0	0	0	0	0	30	0	0	30
	Carrera Profesional de Educación Física en Poblaciones Especiales	30	0	0	0	0	0	0	0	0	0	0	0	0	0	0	30	0	0	30
CIENCIAS SOCIALES Y HUMANIDADES	CIENCIAS SOCIALES	86	26	0	3	0	0	0	0	0	0	0	0	1	0	0	116	0	0	116
	Carrera Profesional de Ciencias Sociales - Psicología	20	8	0	2	0	0	0	0	0	0	0	0	1	0	0	31	0	0	31
	Carrera Profesional de Ciencias Sociales - Filosofía	20	5	0	0	0	0	0	0	0	0	0	0	0	0	0	25	0	0	25
	Carrera Profesional de Ciencias Sociales - Historia	23	6	0	1	0	0	0	0	0	0	0	0	0	0	0	30	0	0	30
	Carrera Profesional de Ciencias Sociales - Geografía	23	7	0	0	0	0	0	0	0	0	0	0	0	0	0	30	0	0	30
	HUMANIDADES Y LENGUAS NATIVAS	94	26	0	1	0	0	0	0	0	0	0	0	1	0	0	122	0	0	122
	Carrera Profesional de Lengua Española y Literatura	24	6	0	0	0	0	0	0	0	0	0	0	0	0	0	30	0	0	30
	Carrera Profesional de Literatura - Lengua Española	22	8	0	1	0	0	0	0	0	0	0	0	1	0	0	32	0	0	32

NÚMERO DE INGRESANTES POR FACULTADES Y ESCUELA PROFESIONAL - SEGÚN MODALIDADES PROCESO DE ADMISIÓN 2019-I																					
FACULTADES	ESCUELA PROFESIONAL	EXAMEN DE ADMISIÓN ORDINARIO	CEPRE	CETPRO	1° o 2° PUESTOS EDUC. SECUN.	1° o 2° PUESTO DE ÁREA TÉCNICA	SEGUNDA PROFESIÓN	TRASLADO EXTERNO	TRASLADO INTERNO	TRASLADO EXTERNO INTERNACIONAL	DEPORTISTAS CALIFICADOS	GRADUADOS O TITULADOS	CONVENIOS INSTITUCIONALES Y MUNICIPALES	PERSONAS DISCAPACITADOS 29973	VICTIMAS DE LA VIOLENCIA, LEY 28592	VICTIMAS DEL TERRORISMO, LEY 27277	TOTAL REGULAR	CENTRO DE EDUCACIÓN A DISTANCIA (CED)	PROGRAMAS DE COMPLEMENTACIÓN ACADÉMICA Y DE SEGUNDA	TOTAL GENERAL	
	Carrera Profesional de Educación Intercultural Bilingüe - Lengua Española	24	6	0	0	0	0	0	0	0	0	0	0	0	0	0	30	0	0	30	
	Carrera Profesional de Lengua Española - Inglés	24	6	0	0	0	0	0	0	0	0	0	0	0	0	0	30	0	0	30	
	LENGUAS EXTRANJERAS	89	26	0	5	0	0	0	0	0	0	0	0	0	0	0	120	0	0	120	
	Carrera Profesional de Inglés - Francés	24	6	0	2	0	0	0	0	0	0	0	0	0	0	0	32	0	0	32	
	Carrera Profesional de Inglés - Italiano	22	6	0	1	0	0	0	0	0	0	0	0	0	0	0	29	0	0	29	
	Carrera Profesional de Inglés - Español como Lengua Extranjera	23	6	0	1	0	0	0	0	0	0	0	0	0	0	0	30	0	0	30	
	Carrera Profesional de Inglés - Alemán	20	8	0	1	0	0	0	0	0	0	0	0	0	0	0	29	0	0	29	
	EDUCACIÓN ARTÍSTICA	67	16	0	1	0	0	0	0	0	0	0	0	0	1	0	0	85	0	0	85
	Carrera Profesional de Música - Artes Plásticas - Teatro	23	6	0	0	0	0	0	0	0	0	0	0	0	1	0	0	30	0	0	30
	Carrera Profesional de Educación Artística - Artes Plásticas	24	6	0	0	0	0	0	0	0	0	0	0	0	0	0	30	0	0	30	
Carrera Profesional de Educación Artística - Teatro	20	4	0	1	0	0	0	0	0	0	0	0	0	0	0	25	0	0	25		
CIENCIAS	MATEMÁTICA E INFORMÁTICA	69	10	0	3	0	0	0	0	0	0	0	0	0	0	0	82	0	0	82	
	Carrera Profesional de Matemática	27	2	0	1	0	0	0	0	0	0	0	0	0	0	0	30	0	0	30	
	Carrera Profesional de Informática	22	2	0	0	0	0	0	0	0	0	0	0	0	0	0	24	0	0	24	
	Carrera Profesional de Matemática e Informática	20	6	0	2	0	0	0	0	0	0	0	0	0	0	0	28	0	0	28	
	CIENCIAS NATURALES	118	22	0	3	0	0	0	0	0	0	1	0	0	0	0	144	0	0	144	
	Carrera Profesional de Biología - Informática	26	2	0	0	0	0	0	0	0	0	0	0	0	0	0	28	0	0	28	
	Carrera Profesional de Biología - Ciencias Naturales	22	6	0	0	0	0	0	0	0	0	0	0	0	0	0	28	0	0	28	
	Carrera Profesional de Física - Matemática	22	4	0	1	0	0	0	0	0	0	1	0	0	0	0	28	0	0	28	

NÚMERO DE INGRESANTES POR FACULTADES Y ESCUELA PROFESIONAL - SEGÚN MODALIDADES
PROCESO DE ADMISIÓN 2019-I

FACULTADES	ESCUELA PROFESIONAL	EXAMEN DE ADMISIÓN ORDINARIO	CEPRE	CETPRO	1° o 2° PUESTOS EDUC. SECUN.	1° o 2° PUESTO DE ÁREA TÉCNICA	SEGUNDA PROFESIÓN	TRASLADO EXTERNO	TRASLADO INTERNO	TRASLADO EXTERNO INTERNACIONAL	DEPORTISTAS CALIFICADOS	GRADUADOS O TITULADOS	CONVENIOS INSTITUCIONALES Y MUNICIPALES	PERSONAS DISCAPACITADAS 29973	VICTIMAS DE LA VIOLENCIA, LEY 28592	VICTIMAS DEL TERRORISMO, LEY 27277	TOTAL REGULAR	CENTRO DE EDUCACIÓN A DISTANCIA (CED)	PROGRAMAS DE COMPLEMENTACIÓN ACADÉMICA Y DE SEGUNDA	TOTAL GENERAL
	Carrera Profesional de Química, Física y Biología	23	7	0	1	0	0	0	0	0	0	0	0	0	0	0	31	0	0	31
	Carrera Profesional de Química - Ciencias Naturales	25	3	0	1	0	0	0	0	0	0	0	0	0	0	0	29	0	0	29
TECNOLOGÍA	ELECTROMECAÁNICA	71	14	0	0	1	0	0	0	0	0	0	0	0	0	0	86	0	0	86
	Carrera Profesional de Automatización Industrial	25	4	0	0	0	0	0	0	0	0	0	0	0	0	0	29	0	0	29
	Carrera Profesional de Electricidad	25	6	0	0	0	0	0	0	0	0	0	0	0	0	0	31	0	0	31
	Carrera Profesional de Fuerza Motriz	21	4	0	0	1	0	0	0	0	0	0	0	0	0	0	26	0	0	26
	METALMECAÁNICA	78	5	2	0	1	0	0	0	0	0	0	0	0	0	0	86	0	0	86
	Carrera Profesional de Construcciones Metálicas	25	0	2	0	0	0	0	0	0	0	0	0	0	0	0	27	0	0	27
	Carrera Profesional de Mecánica de Producción	27	0	0	0	1	0	0	0	0	0	0	0	0	0	0	28	0	0	28
	Carrera Profesional de Metalurgia - Joyería	26	5	0	0	0	0	0	0	0	0	0	0	0	0	0	31	0	0	31
	DISEÑOS Y CONSTRUCCIONES	74	10	1	0	3	0	0	0	0	0	0	0	0	0	0	88	0	0	88
	Carrera Profesional de Construcción Civil	26	3	0	0	0	0	0	0	0	0	0	0	0	0	0	29	0	0	29
	Carrera Profesional de Diseño Industrial y Arquitectónico	26	4	0	0	0	0	0	0	0	0	0	0	0	0	0	30	0	0	30
	Carrera Profesional de Ebanistería y Decoración	22	3	1	0	3	0	0	0	0	0	0	0	0	0	0	29	0	0	29
	TEXTILES, CONFECCIONES Y ARTES INDUSTRIALES.	79	12	4	0	4	0	0	0	0	0	0	0	0	0	0	99	0	0	99
	Carrera Profesional de Tecnología Textil	26	4	3	0	1	0	0	0	0	0	0	0	0	0	0	34	0	0	34
	Carrera Profesional de Tecnología del Vestido	25	5	1	0	2	0	0	0	0	0	0	0	0	0	0	33	0	0	33
	Carrera Profesional de Artes Industriales	28	3	0	0	1	0	0	0	0	0	0	0	0	0	0	32	0	0	32

NÚMERO DE INGRESANTES POR FACULTADES Y ESCUELA PROFESIONAL - SEGÚN MODALIDADES PROCESO DE ADMISIÓN 2019-I																				
FACULTADES	ESCUELA PROFESIONAL	EXAMEN DE ADMISIÓN ORDINARIO	CEPRE	CETPRO	1º o 2º PUESTOS EDUC. SECUN.	1º o 2º PUESTO DE ÁREA TÉCNICA	SEGUNDA PROFESIÓN	TRASLADO EXTERNO	TRASLADO INTERNO	TRASLADO EXTERNO INTERNACIONAL	DEPORTISTAS CALIFICADOS	GRADUADOS O TITULADOS	CONVENIOS INSTITUCIONALES Y MUNICIPALES	PERSONAS DISCAPACITADAS 29973	VICTIMAS DE LA VIOLENCIA, LEY 28592	VICTIMAS DEL TERRORISMO, LEY 27277	TOTAL REGULAR	CENTRO DE EDUCACIÓN A DISTANCIA (CED)	PROGRAMAS DE COMPLEMENTACIÓN ACADÉMICA Y DE SEGUNDA	TOTAL GENERAL
	ELECTRÓNICA Y TELECOMUNICACIONES	48	9	5	0	2	0	0	0	0	0	0	0	0	0	0	64	0	0	64
	Carrera Profesional de Electrónica e Informática	24	5	3	0	1	0	0	0	0	0	0	0	0	0	0	33	0	0	33
	Carrera Profesional de Telecomunicaciones e Informática	24	4	2	0	1	0	0	0	0	0	0	0	0	0	0	31	0	0	31
AGROPECUARIA Y NUTRICIÓN	AGROPECUARIA Y DESARROLLO SOSTENIBLE	48	9	0	1	0	0	0	0	0	0	0	0	0	0	0	58	0	0	58
	Carrera Profesional de Agropecuaria	24	5	0	0	0	0	0	0	0	0	0	0	0	0	0	29	0	0	29
	Carrera Profesional de Desarrollo Ambiental	24	4	0	1	0	0	0	0	0	0	0	0	0	0	0	29	0	0	29
	INDUSTRIA ALIMENTARIA Y NUTRICIÓN	20	9	0	0	0	0	0	0	0	0	0	0	0	0	0	29	0	0	29
	Carrera Profesional de Industria Alimentaria y Nutrición	20	9	0	0	0	0	0	0	0	0	0	0	0	0	0	29	0	0	29
	NUTRICIÓN HUMANA	21	10	0	0	0	0	0	0	0	0	0	0	0	0	0	31	0	0	31
CIENCIAS EMPRESARIALES	Carrera Profesional de Nutrición Humana	21	10	0	0	0	0	0	0	0	0	0	0	0	0	0	31	0	0	31
	ADMINISTRACIÓN Y NEGOCIOS INTERNACIONALES	34	18	0	0	0	0	0	0	0	0	0	0	0	0	0	52	0	0	52
	Carrera Profesional de Administración de Empresas	17	10	0	0	0	0	0	0	0	0	0	0	0	0	0	27	0	0	27
	Carrera Profesional de Adm. de Negocios Internacionales	17	8	0	0	0	0	0	0	0	0	0	0	0	0	0	25	0	0	25
	TURISMO, HOTELERÍA Y GASTRONOMÍA	33	16	0	0	0	0	0	0	0	0	0	0	0	0	0	49	0	0	49
	Carrera Profesional de Turismo y Hotelería	16	8	0	0	0	0	0	0	0	0	0	0	0	0	0	24	0	0	24
	Carrera Profesional de Gastronomía	17	8	0	0	0	0	0	0	0	0	0	0	0	0	0	25	0	0	25
	TOTAL INGRESANTES	1176	295	12	22	11	0	0	0	0	1	1	0	3	0	0	1521	0	0	1521

Fuente: Oficina de Admisión de la UNE
Elaboración: Unidad de Planeamiento

Los ingresantes por facultades según modalidades en el proceso de admisión 2019-I, se observa que el mayor número de ingresantes lo tuvo la Facultad de Ciencias Sociales y Humanidades; seguida por la Facultad de Pedagogía. Siendo la Facultad de Agropecuaria y Nutrición la de menor cantidad con 181 ingresantes.

**NÚMERO DE INGRESANTES POR FACULTADES Y ESCUELA PROFESIONAL - SEGÚN RÉGIMEN ACADÉMICO Y SEXO
PROCESO DE ADMISIÓN 2019-I**

FACULTADES	ESCUELA PROFESIONAL	RÉGIMEN REGULAR			RÉGIMEN DEL CENTRO DE EDUCACIÓN A DISTANCIA			PROGRAMAS DE COMPLEMENTACIÓN ACADÉMICA Y DE SEGUNDA ESPECIALIDAD			TOTAL	
		MASCULINO	FEMENINO	TOTAL	MASCULINO	FEMENINO	TOTAL	MASCULINO	FEMENINO	TOTAL	TOTAL	%
EDUCACIÓN INICIAL	EDUCACIÓN INICIAL	0	30	30	0	34	34	0	0	0	64	3.01
	Carrera Profesional de Educación Inicial - Niñez Temprana	0	30	30	0	34	34	0	0	0	64	
	PSICOPEDAGOGÍA INFANTIL	0	30	30	0	25	25	0	0	0	55	2.59
	Carrera Profesional de Educación Inicial - Retardo Mental	0	30	30	0	25	25	0	0	0	55	2.59
PEDAGOGÍA	EDUCACIÓN PRIMARIA	6	24	30	4	26	30	0	0	0	60	2.82
	Carrera Profesional de Educación Primaria	6	24	30	4	26	30	0	0	0	60	2.82
	EDUCACIÓN BÁSICA ALTERNATIVA	4	25	29	3	27	30	0	0	0	59	2.78
	Carrera Profesional de Educación Básica Alternativa	4	25	29	3	27	30	0	0	0	59	2.78
	EDUCACIÓN FÍSICA Y DEPORTE	68	24	92	45	14	59	0	0	0	151	7.11
	Carrera Profesional de Educación Física y Deporte	22	10	32	23	7	30	0	0	0	62	2.92
	Carrera Profesional de Educación Física en Edades Tempranas	22	8	30	22	7	29	0	0	0	59	2.78
	Carrera Profesional de Educación Física en Poblaciones Especiales	24	6	30	0	0	0	0	0	0	30	1.41
CIENCIAS SOCIALES Y HUMANIDADES	CIENCIAS SOCIALES	54	62	116	17	47	64	0	0	0	180	8.47
	Carrera Profesional de Ciencias Sociales - Psicología	12	19	31	4	26	30	0	0	0	61	2.87
	Carrera Profesional de Ciencias Sociales - Filosofía	8	17	25	0	3	3	0	0	0	28	1.32
	Carrera Profesional de Ciencias Sociales - Historia	19	11	30	13	16	29	0	0	0	59	2.78
	Carrera Profesional de Ciencias Sociales - Geografía	15	15	30	0	2	2	0	0	0	32	1.51
	HUMANIDADES Y LENGUAS NATIVAS	27	95	122	9	48	57	0	0	0	179	8.42
	Carrera Profesional de Lengua Española y Literatura	5	25	30	7	2	9	0	0	0	39	1.84
	Carrera Profesional de Literatura - Lengua Española	11	21	32	0	23	23	0	0	0	0	0.00
	Carrera Profesional de Educación Intercultural Bilingüe - Lengua Española	5	25	30	0	0	0	0	0	0	30	1.41
	Carrera Profesional de Lengua Española - Inglés	6	24	30	2	23	25	0	0	0	55	2.59
	LENGUAS EXTRANJERAS	25	95	120	19	41	60	0	0	0	180	8.47
	Carrera Profesional de Inglés - Francés	5	27	32	8	22	30	0	0	0	62	2.92
	Carrera Profesional de Inglés - Italiano	7	22	29	0	0	0	0	0	0	29	1.36
	Carrera Profesional de Inglés - Español como Lengua Extranjera	6	24	30	11	19	30	0	0	0	60	2.82
	Carrera Profesional de Inglés - Alemán	7	22	29	0	0	0	0	0	0	29	1.36
	EDUCACIÓN ARTÍSTICA	40	45	45	21	15	15	0	0	0	60	2.82
	Artes Plásticas - Música - Teatro	10	20	30	5	7	12	0	0	0	42	1.98
	Música - Artes Plásticas - Teatro	24	6	30	10	2	12	0	0	0	42	1.98

**NÚMERO DE INGRESANTES POR FACULTADES Y ESCUELA PROFESIONAL - SEGÚN RÉGIMEN ACADÉMICO Y SEXO
PROCESO DE ADMISIÓN 2019-I**

FACULTADES	ESCUELA PROFESIONAL	RÉGIMEN REGULAR			RÉGIMEN DEL CENTRO DE EDUCACIÓN A DISTANCIA			PROGRAMAS DE COMPLEMENTACIÓN ACADÉMICA Y DE SEGUNDA ESPECIALIDAD			TOTAL	
		MASCULINO	FEMENINO	TOTAL	MASCULINO	FEMENINO	TOTAL	MASCULINO	FEMENINO	TOTAL	TOTAL	%
	Teatro - Artes Plásticas - Música	6	19	25	6	6	12	0	0	0	37	1.74
CIENCIAS	MATEMÁTICA E INFORMÁTICA	48	34	82	34	5	39	0	0	0	121	5.69
	Matemática	21	9	30	13	1	14	0	0	0	44	2.07
	Informática	10	14	24	0	0	0	0	0	0	24	1.13
	Matemática e Informática	17	11	28	21	4	25	0	0	0	53	2.49
	CIENCIAS NATURALES	58	85	143	18	20	38	0	0	0	181	8.52
	Biología - Informática	5	23	28	0	0	0	0	0	0	28	1.32
	Biología - Ciencias Naturales	12	16	28	6	14	20	0	0	0	48	2.26
	Física - Matemática	21	6	27	12	6	18	0	0	0	45	2.12
	Química, Física y Biología	9	22	31	0	0	0	0	0	0	31	1.46
	Química - Ciencias Naturales	11	18	29	0	0	0	0	0	0	29	1.36
TECNOLOGÍA	ELECTROMECAÁNICA	52	34	86	4	2	6	0	0	0	92	4.33
	Carrera Profesional de Automatización Industrial	11	18	29	0	0	0	0	0	0	29	1.36
	Carrera Profesional de Electricidad	20	11	31	3	0	3	0	0	0	34	1.60
	Carrera Profesional de Fuerza Motriz	21	5	26	1	2	3	0	0	0	29	1.36
	METALMECÁNICA	60	26	86	2	1	3	0	0	0	89	4.19
	Carrera Profesional de Construcciones Metálicas	15	12	27	0	0	0	0	0	0	27	1.27
	Carrera Profesional de Mecánica de Producción	26	2	28	1	0	1	0	0	0	29	1.36
	Carrera Profesional de Metalurgia - Joyería	19	12	31	1	1	2	0	0	0	33	1.55
	DISEÑOS Y CONSTRUCCIONES	45	43	88	9	2	11	0	0	0	99	4.66
	Carrera Profesional de Construcción Civil	20	9	29	1	0	1	0	0	0	30	1.41
	Carrera Profesional de Diseño Industrial y Arquitectónico	12	18	30	5	1	6	0	0	0	36	1.69
	Carrera Profesional de Ebanistería y Decoración	13	16	29	3	1	4	0	0	0	33	1.55
	TEXTILES, CONFECCIONES Y ARTES INDUSTRIALES.	19	80	99	4	54	58	0	0	0	157	7.39
	Carrera Profesional de Tecnología Textil	9	25	34	0	18	18	0	0	0	52	2.45
	Carrera Profesional de Tecnología del Vestido	2	31	33	3	17	20	0	0	0	53	2.49
	Carrera Profesional de Artes Industriales	8	24	32	1	19	20	0	0	0	52	2.45
	ELECTRÓNICA Y TELECOMUNICACIONES	49	15	64	10	4	14	0	0	0	78	3.67
	Carrera Profesional de Electrónica e Informática	27	6	33	6	0	6	0	0	0	39	1.84
	Carrera Profesional de Telecomunicaciones e Informática	22	9	31	4	4	8	0	0	0	39	1.84

NÚMERO DE INGRESANTES POR FACULTADES Y ESCUELA PROFESIONAL - SEGÚN RÉGIMEN ACADÉMICO Y SEXO PROCESO DE ADMISIÓN 2019-I

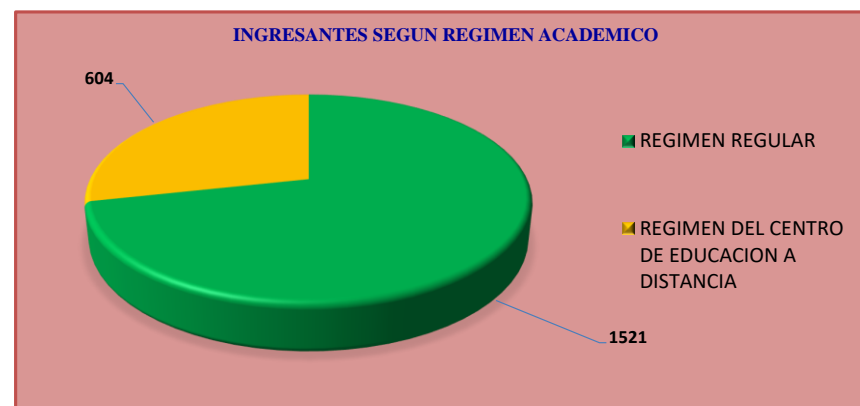
FACULTADES	ESCUELA PROFESIONAL	RÉGIMEN REGULAR			RÉGIMEN DEL CENTRO DE EDUCACIÓN A DISTANCIA			PROGRAMAS DE COMPLEMENTACIÓN ACADÉMICA Y DE SEGUNDA ESPECIALIDAD			TOTAL	
		MASCULINO	FEMENINO	TOTAL	MASCULINO	FEMENINO	TOTAL	MASCULINO	FEMENINO	TOTAL	TOTAL	%
AGROPECUARIA Y NUTRICIÓN	AGROPECUARIA Y DESARROLLO SOSTENIBLE	21	37	58	5	7	12	0	0	0	70	3.29
	Carrera Profesional de Agropecuaria	11	18	29	3	2	5	0	0	0	34	1.60
	Carrera Profesional de Desarrollo Ambiental	10	19	29	2	5	7	0	0	0	36	1.69
	INDUSTRIA ALIMENTARIA Y NUTRICIÓN	9	20	29	3	25	28	0	0	0	57	2.68
	Carrera Profesional de Industria Alimentaria y Nutrición	9	20	29	3	25	28	0	0	0	57	2.68
	NUTRICIÓN HUMANA	9	22	31	0	0	0	0	0	0	31	1.46
	Carrera Profesional de Nutrición Humana	9	22	31	0	0	0	0	0	0	31	1.46
CIENCIAS EMPRESARIALES	ADMINISTRACIÓN Y NEGOCIOS INTERNACIONALES	16	36	52	0	0	0	0	0	0	52	2.45
	Carrera Profesional de Administración de Empresas	11	16	27	0	0	0	0	0	0	27	1.27
	Carrera Profesional de Adm. de Negocios Internacionales	5	20	25	0	0	0	0	0	0	25	1.18
	TURISMO, HOTELERÍA Y GASTRONOMÍA	21	28	49	0	0	0	0	0	0	49	2.31
	Carrera Profesional de Turismo y Hotelería	7	17	24	0	0	0	0	0	0	24	1.13
	Carrera Profesional de Gastronomía	14	11	25	0	0	0	0	0	0	25	1.18
TOTAL INGRESANTES		631	890	1521	207	397	604	0	0	0	2125	100.00

Fuente: Oficina de Admisión de la UNE

Elaboración: Unidad de Planeamiento

REGIMENES	TOTAL
REGIMEN REGULAR	1521
REGIMEN DEL CENTRO DE EDUCACION A DISTANCIA	604
TOTAL	2,125

Se observa que el Regimen Regular alcanzó 1521 ingresantes y en el Regimen del Centro de Educación a Distancia ingresaron 604



1.4.- MATRICULADOS





MATRICULADOS POR FACULTADES, ESPECIALIDADES Y SEXO
AÑO 2019 - I - REGIMEN REGULAR

FACULTADES Y ESPECIALIDADES	REG REGULAR		
	HOMBRE	MUJER	TOTAL
CIENCIAS EMPRESARIALES	255	417	672
ADMINISTRACION DE EMPRESAS	86	101	187
TURISMO Y HOTELERIA	45	148	193
GASTRONOMIA	68	55	123
ADMINISTRACION DE NEGOCIOS INTERNACIONALES	56	113	169
CIENCIAS	333	314	647
MATEMÁTICA	66	40	106
BIOLOGÍA-MATEMÁTICA	1	0	1
FÍSICA-MATEMÁTICA	63	23	86
INFORMÁTICA	52	40	92
MATEMÁTICA E INFORMÁTICA	65	48	113
BIOLOGÍA - CIENCIAS NATURALES	35	56	91
QUÍMICA - CIENCIAS NATURALES	16	32	48
QUÍMICA, FÍSICA Y BIOLOGÍA	27	42	69
EDUCACIÓN CON ESPECIALIDAD DE BIOLOGÍA - INFORMÁTICA	8	33	41
AGROPECUARIA Y NUTRICION	203	415	618
AGROPECUARIA	53	51	104
NUTRICIÓN HUMANA	65	150	215
INDUSTRIA ALIMENTARIA Y NUTRICIÓN	41	124	165
DESARROLLO AMBIENTAL	44	90	134
EDUCACION INICIAL	12	549	561
EDUCACION INICIAL-NIÑEZ TEMPRANA	12	416	428
EDUCACION INICIAL-RETARDO MENTAL	0	133	133
PEDAGOGIA Y CULTURA FISICA	458	544	1002
EDUCACION FISICA-DEPORTES	355	92	447
EDUCACION FISICA-EDUCACION FISICA EN EDADES TEMPRANAS	24	12	36
EDUCACION FISICA-EDUCACION FISICA EN POBLACIONES ESPECIALES	22	7	29
EDUCACION BASICA ALTERNATIVA-EDUCACION PRIMARIA	18	83	101
EDUCACION PRIMARIA-EDUCACION BASICA ALTERNATIVA	39	350	389
CIENCIAS SOCIALES Y HUMANIDADES	587	1079	1666
LITERATURA-LENGUA ESPAÑOLA	8	21	29
INGLES-ALEMAN	22	51	73
INGLES-ESPAÑOL COMO LENGUA EXTRANJERA	25	81	106
INGLES-FRANCES	48	163	211
INGLES-ITALIANO	23	72	95
CIENCIAS SOCIALES-HISTORIA	94	70	164
CIENCIAS SOCIALES-GEOGRAFIA	49	59	108
CIENCIAS SOCIALES-FILOSOFIA	35	32	67
CIENCIAS SOCIALES-PSICOLOGÍA	51	122	173
EDUCACIÓN ARTISTICA - ARTES PLASTICAS-TEATRO - MÚSICA	30	69	99
EDUCACIÓN ARTISTICA - TEATRO-ARTES PLÁSTICAS - MÚSICA	90	70	160
EDUCACIÓN ARTISTICA - MÚSICA-TEATRO - ARTES PLÁSTICAS	14	5	19



**MATRICULADOS POR FACULTADES, ESPECIALIDADES Y SEXO
AÑO 2019 - I - REGIMEN REGULAR**

FACULTADES Y ESPECIALIDADES	REG REGULAR		
	HOMBRE	MUJER	TOTAL
LENGUA ESPAÑOLA-LITERATURA	4	13	17
LENGUA ESPAÑOLA-INGLÉS	12	55	67
FRANCES-INGLÉS	0	10	10
EDUCACIÓN INTERCULTURAL BILINGUE-LITERATURA	3	4	7
EDUCACIÓN INTERCULTURAL BILINGUE-LENGUA ESPAÑOLA	13	44	57
EDUCACIÓN CON ESPECIALIDAD DE LITERATURA	37	69	106
EDUCACIÓN CON ESPECIALIDAD DE LENGUA ESPAÑOLA	29	69	98
TECNOLOGIA	555	449	1004
EDUCACIÓN CON ESPECIALIDAD DE ARTES INDUSTRIALES	8	52	60
EDUCACION CON ESPECIALIDAD DE ELECTRICIDAD	42	6	48
EDUCACION CON ESPECIALIDAD DE FUERZA MOTRIZ	67	7	74
EDUCACION CON ESPECIALIDAD DE CONSTRUCCIONES METALICAS	37	11	48
EDUCACION CON ESPECIALIDAD DE METALURGIA-JOYERIA	12	25	37
EDUCACION CON ESPECIALIDAD DE MECANICA DE PRODUCCION	31	1	32
EDUCACION CON ESPECIALIDAD DE EBANISTERIA Y DECORACION	20	16	36
EDUCACION CON ESPECIALIDAD DE CONSTRUCCION CIVIL	77	21	98
EDUCACION CON ESPECIALIDAD DE TECNOLOGIA TEXTIL	7	64	71
EDUCACION CON ESPECIALIDAD DE TECNOLOGIA DEL VESTIDO	6	104	110
EDUCACION CON ESPEC. DISEÑO INDUSTRIAL Y ARQUITECTONICO	46	61	107
EDUCACION CON ESPECIALIDAD DE AUTOMATIZACION INDUSTRIAL	38	27	65
EDUCACION CON ESPECIALIDAD DE ELECTRONICA E INFORMATICA	90	13	103
EDUCACION CON ESPEC. TELECOMUNICACIONES E INFORMATICA	74	41	115
TOTAL	2403	3767	6170

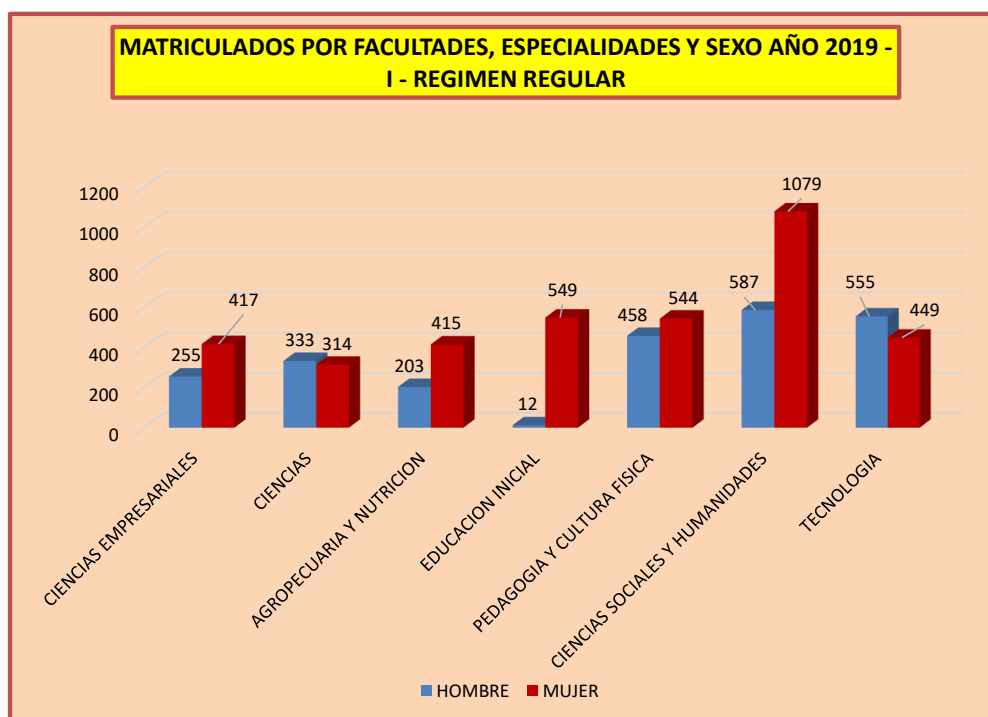
Fuente: Unidad de Programación Académica

Elaboración: Unidad de Planeamiento

**MATRICULADOS POR FACULTADES, ESPECIALIDADES Y SEXO
AÑO 2019 - I - REGIMEN REGULAR**

FACULTADES	HOMBRE	MUJER	TOTAL
CIENCIAS EMPRESARIALES	255	417	672
CIENCIAS	333	314	647
AGROPECUARIA Y NUTRICION	203	415	618
EDUCACION INICIAL	12	549	561
PEDAGOGIA Y CULTURA FISICA	458	544	1002
CIENCIAS SOCIALES Y HUMANIDADES	587	1079	1666
TECNOLOGIA	555	449	1004
TOTAL	2403	3767	6170

**MATRICULADOS POR FACULTADES, ESPECIALIDADES Y SEXO
AÑO 2019- I - REGIMEN REGULAR**



Los alumnos matriculados por facultades y sexo en el año 2019-I del Régimen Regular, se observa la mayor frecuencia de mujeres es la Facultad de Ciencias Sociales y Humanidades, seguida por la facultad de Educación Inicial, la frecuencia mayor de hombres es en la Facultad de Tecnología seguida por la Facultad de Ciencias Sociales y Humanidades.



MATRICULADOS POR FACULTADES, ESPECIALIDADES Y SEXO AÑO 2019 -II REGIMEN REGULAR			
FACULTADES Y ESPECIALIDADES	REG REGULAR		
	HOMBRE	MUJER	TOTAL
CIENCIAS EMPRESARIALES	260	404	664
ADMINISTRACIÓN DE EMPRESAS	88	97	185
TURISMO Y HOTELERÍA	49	136	185
GASTRONOMÍA	65	56	121
ADMINISTRACIÓN DE NEGOCIOS INTERNACIONALES	58	115	173
CIENCIAS	324	297	621
MATEMÁTICA	65	39	104
QUÍMICA-INFORMÁTICA	0	2	2
FÍSICA-MATEMÁTICA	56	21	77
INFORMÁTICA	50	39	89
MATEMÁTICA E INFORMÁTICA	67	46	113
BIOLOGÍA - CIENCIAS NATURALES	34	54	88
QUÍMICA - CIENCIAS NATURALES	17	28	45
QUÍMICA, FÍSICA Y BIOLOGÍA	27	39	66
EDUCACIÓN CON ESPECIALIDAD DE BIOLOGÍA - INFORMÁTICA	8	29	37
AGROPECUARIA Y NUTRICION	191	399	590
AGROPECUARIA	50	50	100
INDUSTRIA ALIMENTARIA	32	87	119
NUTRICIÓN HUMANA	68	175	243
DESARROLLO AMBIENTAL	41	87	128
EDUCACION INICIAL	12	536	548
EDUCACION INICIAL-NIÑEZ TEMPRANA	12	407	419
EDUCACION INICIAL-RETARDO MENTAL	0	129	129
PEDAGOGIA Y CULTURA FISICA	444	533	977
EDUCACION FISICA-DEPORTES	369	105	474
EDUCACION FISICA-EDUCACION FISICA EN POBLACIONES ESPECIALES	21	5	26
EDUCACION PRIMARIA-EDUCACION BASICA ALTERNATIVA	52	410	462
EDUCACION BASICA ALTERNATIVA-EDUCACION PRIMARIA	2	13	15
CIENCIAS SOCIALES Y HUMANIDADES	574	1054	1628
EDUCACION CON ESPECIALIDAD DE LITERATURA-LENGUA ESPAÑOLA	8	26	34
EDUCACION CON ESPECIALIDAD DE CIENCIAS SOCIALES-HISTORIA	95	73	168
EDUCACION CON ESPECIALIDAD DE CIENCIAS SOCIALES-GEOGRAFIA	49	56	105
EDUCACION CON ESPECIALIDAD DE CIENCIAS SOCIALES-FILOSOFIA	33	30	63
EDUCACION CON ESPECIALIDAD DE CIENCIAS SOCIALES-PSICOLOGÍA	48	115	163
EDUCACIÓN CON ESPECIALIDAD DE INGLÉS - ESPAÑOL COMO LENGUA E	22	80	102
EDUCACIÓN CON ESPECIALIDAD DE INGLÉS - FRANCÉS	45	163	208
EDUCACIÓN CON ESPECIALIDAD DE INGLÉS - ITALIANO	18	70	88
EDUCACIÓN ARTISTICA, ARTES PLASTICAS-TEATRO - MÚSICA	30	67	97
EDUCACIÓN ARTISTICA, TEATRO-ARTES PLÁSTICAS - MÚSICA	26	43	69
EDUCACIÓN ARTISTICA, MÚSICA-TEATRO-ARTES PLÁSTICAS	83	29	112
EDUCACION CON ESPECIALIDAD DE LENGUA ESPAÑOLA-LITERATURA	6	13	19
EDUCACION CON ESPECIALIDAD DE FRANCES-INGLÉS	0	10	10
EDUCACIÓN INTERCULTURAL BILINGUE-LITERATURA	2	3	5
EDUCACIÓN CON ESPECIALIDAD DE LITERATURA	36	69	105
EDUCACIÓN CON ESPECIALIDAD DE INGLÉS - ALEMÁN	23	49	72
EDUCACIÓN CON ESPECIALIDAD DE LENGUA ESPAÑOLA	30	67	97
EDUCACIÓN CON ESPECIALIDAD DE LENGUA ESPAÑOLA - INGLÉS	9	50	59
EDUCACIÓN CON ESPECIALIDAD DE EDUCACIÓN INTERCULTURAL BILIN	11	41	52



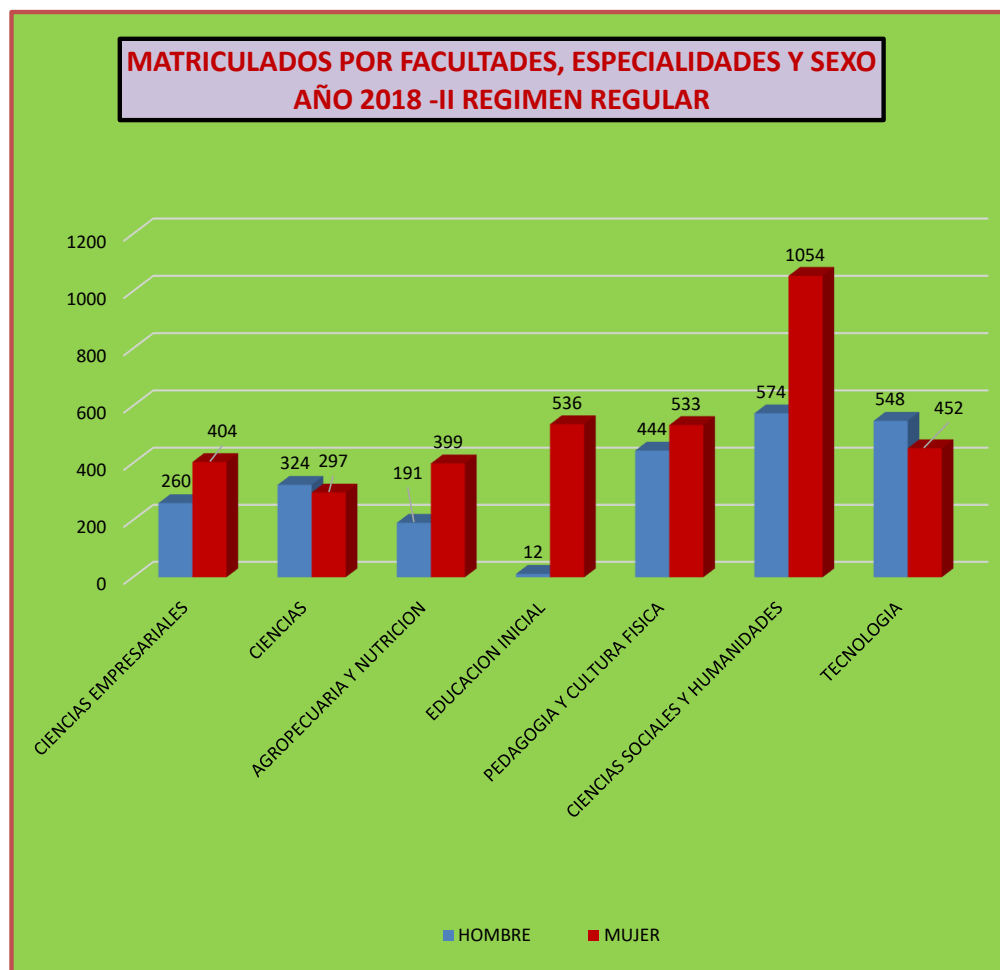
MATRICULADOS POR FACULTADES, ESPECIALIDADES Y SEXO AÑO 2018 -II REGIMEN REGULAR			
FACULTADES Y ESPECIALIDADES	REG REGULAR		
	HOMBRE	MUJER	TOTAL
TECNOLOGIA	548	452	1000
EDUCACIÓN CON ESPECIALIDAD DE ARTES INDUSTRIALES	8	52	60
EDUCACIÓN CON ESPECIALIDAD DE ELECTRICIDAD	44	6	50
EDUCACIÓN CON ESPECIALIDAD DE TECNOLOGÍA DEL VESTIDO	6	107	113
EDUCACIÓN CON ESPECIALIDAD DE FUERZA MOTRIZ	67	7	74
EDUCACIÓN CON ESPECIALIDAD DE CONSTRUCCIONES METÁLICAS	37	11	48
EDUCACIÓN CON ESPECIALIDAD DE METALURGIA - JOYERÍA	11	25	36
EDUCACIÓN CON ESPECIALIDAD DE MECÁNICA DE PRODUCCIÓN	35	1	36
EDUCACIÓN CON ESPECIALIDAD DE EBANISTERÍA Y DECORACIÓN	21	16	37
EDUCACIÓN CON ESPECIALIDAD DE CONSTRUCCIÓN CIVIL	74	21	95
EDUCACIÓN CON ESPECIALIDAD DE TECNOLOGÍA TEXTIL	7	66	73
EDUCACIÓN CON ESPECIALIDAD DE DISEÑO INDUSTRIAL Y ARQUITECTÓ	45	62	107
EDUCACIÓN CON ESPECIALIDAD DE AUTOMATIZACIÓN INDUSTRIAL	36	26	62
EDUCACIÓN CON ESPECIALIDAD DE ELECTRÓNICA E INFORMÁTICA	86	13	99
EDUCACIÓN CON ESPECIALIDAD DE TELECOMUNICACIONES E INFORMÁT	71	39	110
TOTAL	2353	3675	6028

Fuente: Unidad de Programación Académica
Elaboración: Unidad de Planeamiento

FACULTADES	HOMBRE	MUJER	TOTAL
CIENCIAS EMPRESARIALES	260	404	664
CIENCIAS	324	297	621
AGROPECUARIA Y NUTRICION	191	399	590
EDUCACION INICIAL	12	536	548
PEDAGOGIA Y CULTURA FISICA	444	533	977
CIENCIAS SOCIALES Y HUMANIDADES	574	1054	1628
TECNOLOGIA	548	452	1000
TOTAL	2353	3675	6028



**MATRICULADOS POR FACULTADES, ESPECIALIDADES Y SEXO
AÑO 2018 -II REGIMEN REGULAR**



Los alumnos matriculados por facultades y sexo en el año 2019-II del Régimen Regular, se observa la mayor frecuencia de mujeres en la Facultad de Ciencias Sociales y Humanidades, seguida por la facultad de Educación Inicial, la frecuencia mayor de hombres es en la Facultad de Ciencias Sociales y Humanidades seguida por la Facultad de Tecnología.



**MATRICULADOS POR FACULTADES Y ESPECIALIDADES SEGUN CICLOS ACADemicOS
AÑO 2019 - I - REGIMEN REGULAR**

Nº	FACULTADES Y ESPECIALIDADES	1er Sem.	2do Sem.	3er Sem.	4to Sem.	5to Sem.	6to Sem.	7mo Sem.	8vo Sem.	9no Sem.	10mo Sem.	Comp.	TOTAL
1	CIENCIAS EMPRESARIALES	97	0	148	0	94	0	104	0	204	18	8	673
	ADMINISTRACIÓN DE EMPRESAS	25		51		20		27		59	6	0	188
	TURISMO Y HOTELERÍA	22		51		27		24		57	11	1	193
	GASTRONOMÍA	25		23		26		22		25	0	2	123
	ADMINISTRACIÓN DE NEGOCIOS INTERNACIONALES	25		23		21		31		63	1	5	169
2	CIENCIAS	228	0	136	0	84	0	93	0	91	4	13	649
	BIOLOGÍA-MATEMÁTICA	0		0		0		0		0	0	1	1
	EDUCACIÓN CON ESPECIALIDAD DE MATEMÁTICA	28		22		16		20		16	0	4	106
	ED. CON ESPECIALIDAD DE BIOLOGÍA - INFORMÁTICA	27		8		6		0		0	0	0	41
	EDUCACIÓN CON ESPECIALIDAD DE FÍSICA - MATEMÁTICA	28		22		14		13		8	1	1	87
	EDUCACIÓN CON ESPECIALIDAD DE INFORMÁTICA	26		18		14		17		15	1	1	92
	ED. CON ESPECIALIDAD DE MATEMÁTICA E INFORMÁTICA	31		21		12		24		21	1	4	114
	ED. CON ESPECIALIDAD DE BIOLOGÍA - CIENCIAS NATURALES	27		20		14		11		17	0	2	91
	ED. CON ESPECIALIDAD DE QUÍMICA - CIENCIAS NATURALES	30		11		0		0		6	1	0	48
	ED. CON ESPECIALIDAD DE QUÍMICA, FÍSICA Y BIOLOGÍA	31		14		8		8		8	0	0	69
3	AGROPECUARIA Y NUTRICION	119	0	121	0	101	0	151	0	114	8	19	633
	NUTRICIÓN HUMANA	31		52		30		52		42	5	6	218
	ED. CON ESPECIALIDAD DE DESARROLLO AMBIENTAL	27		19		25		36		27	3	2	139
	ED. CON ESPECIALIDAD DE AGROPECUARIA	30		22		21		21		12	0	2	108
	ED. CON ESPE. DE INDUSTRIA ALIMENTARIA Y NUTRICIÓN	31		28		25		42		33	0	9	168
4	EDUCACION INICIAL	61	0	131	0	138	0	124	0	95	3	9	561
	ED. CON ESPEC.DE EDUCACIÓN INICIAL - NIÑEZ TEMPRANA	32		91		95		124		76	2	8	428
	ED. CON ESPEC. ED. INICIAL - DISCAPACIDAD INTELECTUAL	29		40		43		0		19	1	1	133
5	PEDAGOGIA Y CULTURA FISICA	151	0	225	0	203	0	220	0	166	8	30	1003
	EDUCACION BASICA ALTERNATIVA-EDUCACION PRIMARIA	0		0		0		0		13	1	2	16
	ED. CON ESPECIALIDAD DE EDUCACIÓN FÍSICA - DEPORTES	38		117		108		89		79	4	14	449



**MATRICULADOS POR FACULTADES Y ESPECIALIDADES SEGUN CICLOS ACADÉMICOS
AÑO 2019 - I - REGIMEN REGULAR**

Nº	FACULTADES Y ESPECIALIDADES	1er Sem.	2do Sem.	3er Sem.	4to Sem.	5to Sem.	6to Sem.	7mo Sem.	8vo Sem.	9no Sem.	10mo Sem.	Comp.	TOTAL
	ED. CON ESPEC. DE EDUCACIÓN FÍSICA - EDADES TEMPRANAS	25		0		0		1		3	2	4	35
	ED. CON ESPE. DE ED. FÍSICA - POBLACIONES ESPECIALES	27		0		0		0		0	0	2	29
	ED. CON ESPEC. DE ED. PRIMARIA - ED.BÁSICA ALTERNATIVA	31		95		73		97		70	1	8	375
	ED. CON ESPEC. DE ED. BÁSICA ALTERNATIVA ED. PRIMARIA	30		13		22		33		1	0	0	99
6	CIENCIAS SOCIALES Y HUMANIDADES	426	0	323	0	347	0	280	0	250	6	50	1682
	ED. CON ESPEC. DE INGLÉS - ESPAÑOL - LENGUA EXTRANJERA	33		28		14		15		10	0	6	106
	EDUCACIÓN CON ESPECIALIDAD DE INGLÉS - FRANCÉS	29		44		71		35		32	1	2	214
	EDUCACIÓN CON ESPECIALIDAD DE INGLÉS - ITALIANO	28		16		16		15		15	0	3	93
	ED. CON ESPECIALIDAD DE CIENCIAS SOCIALES - HISTORIA	31		34		35		31		28	3	4	166
	ED. CON ESPECIALIDAD DE CIENCIAS SOCIALES - GEOGRAFÍA	28		15		29		25		8	1	2	108
	ED.CON ESPECIALIDAD DE CIENCIAS SOCIALES - FILOSOFÍA	25		9		9		11		12	0		66
	ED. CON ESPECIALIDAD DE CIENCIAS SOCIALES - PSICOLOGÍA	29		35		43		19		42	1	3	172
	ED. ARTISTICA - ARTES PLASTICAS-TEATRO - MÚSICA	29		21		13		19		11	0	5	98
	ED. ARTISTICA - TEATRO-ARTES PLÁSTICAS - MÚSICA	53		39		38		32		7	0	3	172
	ED. ARTISTICA - MÚSICA-TEATRO - ARTES PLÁSTICAS	0		0		0		0		16	0	2	18
	FRANCES-INGLÉS	0		0		0		0		8	0	1	9
	EDUCACIÓN INTERCULTURAL BILINGUE-LITERATURA	0		0		0		2		3	0	1	6
	EDUCACIÓN INTERCULTURAL BILINGUE-LENGUA ESPAÑOLA	0		0		0		0		6	0	1	7
	EDUCACIÓN CON ESPECIALIDAD DE LITERATURA	29		24		26		29		23	0	7	138
	EDUCACIÓN CON ESPECIALIDAD DE INGLÉS - ALEMÁN	29		21		11		8		3	0	1	73
	EDUCACIÓN CON ESPECIALIDAD DE LENGUA ESPAÑOLA	27		19		29		22		17	0	4	118
	EDUCACIÓN CON ESPEC. DE LENGUA ESPAÑOLA - INGLÉS	28		0		13		14		9	0	4	68
	ED. CON ESPEC. DE ED. INTERCULTURAL BILINGÜE - LENGUA ESPAÑOLA	28		18		0		3		0	0	1	50



MATRICULADOS POR FACULTADES Y ESPECIALIDADES SEGUN CICLOS ACADemicos

AÑO 2019 - I - REGIMEN REGULAR

Nº	FACULTADES Y ESPECIALIDADES	1er Sem.	2do Sem.	3er Sem.	4to Sem.	5to Sem.	6to Sem.	7mo Sem.	8vo Sem.	9no Sem.	10mo Sem.	Comp.	TOTAL
7	TECNOLOGIA	275	0	192	0	184	0	174	0	160	6	18	1009
	EDUCACIÓN CON ESPEC. DE ARTES INDUSTRIALES	20		12		12		10		6			60
	EDUCACIÓN CON ESPEC. DE ELECTRICIDAD	22		9		6		6		5			48
	EDUCACIÓN CON ESPEC. DE TECNOLOGÍA DEL VESTIDO	17		20		24		21		26	1	1	110
	EDUCACIÓN CON ESPEC. DE FUERZA MOTRIZ	18		15		15		12		10	1	3	74
	EDUCACIÓN CON ESPEC. DE CONSTRUCCIONES METÁLICAS	18		6		7		5		9	1	3	49
	EDUCACIÓN CON ESPEC. DE METALURGIA - JOYERÍA	11		8		6		8		4			37
	EDUCACIÓN CON ESPEC. DE MECÁNICA DE PRODUCCIÓN	7		12		6		4		4			33
	EDUCACIÓN CON ESPEC. DE EBANISTERÍA Y DECORACIÓN	14		6		5		4		8			37
	EDUCACIÓN CON ESPEC. DE CONSTRUCCIÓN CIVIL	25		20		22		19		7	2	4	99
	EDUCACIÓN CON ESPEC. DE TECNOLOGÍA TEXTIL	13		11		13		17		17			71
	EDUCACIÓN CON ESPEC. DE DISEÑO INDUSTRIAL Y ARQUITECTÓNICO	27		20		22		13		22	1	2	107
	EDUCACIÓN CON ESPEC. DE AUTOMATIZACIÓN INDUSTRIAL	25		10		11		11		8		1	66
	EDUCACIÓN CON ESPEC. DE ELECTRÓNICA E INFORMÁTICA	29		24		14		18		17		1	103
	EDUCACIÓN CON ESPEC. DE TELECOMUNICACIONES E INFORMÁTICA	29		19		21		26		17		3	115
	TOTAL	1357	0	1276	0	1151	0	1146	0	1080	53	147	6210

Fuente: Unidad de Programación Académica

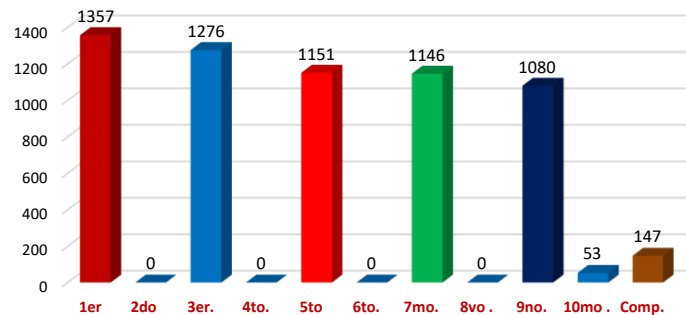
Elaboración: Unidad de Planeamiento



**MATRICULADOS POR FACULTADES Y ESPECIALIDADES SEGUN CICLOS ACADEMICOS
AÑO 2019 - I - REGIMEN REGULAR**

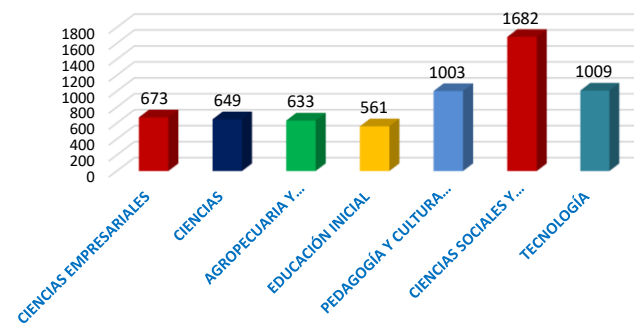
N°	FACULTADES	SEMESTRES											
		1er	2do	3er.	4to.	5to	6to.	7mo.	8vo .	9no.	10mo .	Comp.	TOTAL
1	CIENCIAS EMPRESARIALES	97	0	148	0	94	0	104	0	204	18	8	673
2	CIENCIAS	228	0	136	0	84	0	93	0	91	4	13	649
3	AGROPECUARIA Y NUTRICIÓN	119	0	121	0	101	0	151	0	114	8	19	633
4	EDUCACIÓN INICIAL	61	0	131	0	138	0	124	0	95	3	9	561
5	PEDAGOGÍA Y CULTURA FÍSICA	151	0	225	0	203	0	220	0	166	8	30	1003
6	CIENCIAS SOCIALES Y HUMANIDADES	426	0	323	0	347	0	280	0	250	6	50	1682
7	TECNOLOGÍA	275	0	192	0	184	0	174	0	160	6	18	1009
	TOTAL	1357	0	1276	0	1151	0	1146	0	1080	53	147	6210

**MATRICULADOS SEGUN CICLOS ACADEMICOS AÑO
2018 - I - REGIMEN REGULAR**



Los alumnos matriculados según ciclos académicos el año 2019-I en el Régimen Regular se observa, que la mayor cantidad se tiene en los primeros ciclos y su descenso es constante.

MATRICULADOS POR FACULTADES SEGUN CICLOS ACADEMICOS AÑO 2018 - I - REGIMEN REGULAR



Los alumnos matriculados por facultades según ciclos académicos el año 2019-I en el Régimen Regular se observa, que la mayor frecuencia tiene la Facultad de Ciencias Sociales y Humanidades, seguida de la Facultad de Tecnología.



MATRICULADOS POR FACULTADES Y ESPECIALIDADES SEGUN CICLOS ACADEMICOS

AÑO 2019 - II - REGIMEN REGULAR

N°	FACULTADES Y ESPECIALIDADES	1er Sem.	2do Sem.	3er Sem.	4to Sem.	5to Sem.	6to Sem.	7mo Sem.	8vo Sem.	9no Sem.	10mo Sem.	Comp.	TOTAL
1	CIENCIAS EMPRESARIALES	0	89	0	145	0	90	0	103	0	203	37	667
	ADMINISTRACIÓN DE EMPRESAS		20		49		20		29		60	9	187
	TURISMO Y HOTELERÍA		19		49		26		24		55	12	185
	GASTRONOMÍA		24		23		23		21		25	6	122
	ADMINISTRACIÓN DE NEGOCIOS INTERNACIONALES		26		24		21		29		63	10	173
2	CIENCIAS	0	207	0	134	0	82	0	88	0	88	24	623
	EDUCACIÓN CON ESPECIALIDAD DE MATEMÁTICA		26		22		17		20		15	4	104
	EDUCACIÓN CON ESPECIALIDAD DE BIOLOGÍA - INFORMÁTICA		24		8		5		0		0	0	37
	EDUCACIÓN CON ESPECIALIDAD DE FÍSICA - MATEMÁTICA		22		22		12		12		8	2	78
	EDUCACIÓN CON ESPECIALIDAD DE INFORMÁTICA		21		19		15		17		15	4	91
	EDUCACIÓN CON ESPEC. DE MATEMÁTICA E INFORMÁTICA		31		22		12		23		19	7	114
	EDUCACIÓN CON ESPEC. DE BIOLOGÍA - CIENCIAS NATURALES		27		19		13		9		17	3	88
	EDUCACIÓN CON ESPEC. DE QUÍMICA - CIENCIAS NATURALES		30		8		0		0		6	1	45
	EDUCACIÓN CON ESPEC. DE QUÍMICA, FÍSICA Y BIOLOGÍA		26		14		8		7		8	3	66
3	AGROPECUARIA Y NUTRICION	0	115	0	117	0	94	0	145	0	117	5	602
	CARRERA PROFESIONAL DE NUTRICIÓN HUMANA		30		50		29		50		42	3	204
	EDUCACIÓN CON ESPECIALIDAD DE DESARROLLO AMBIENTAL		26		19		23		34		28	2	132
	EDUCACIÓN CON ESPECIALIDAD DE AGROPECUARIA		29		21		21		20		12	1	104
	EDUCACIÓN ESPEC. DE INDUSTRIA ALIMENTARIA Y NUTRICIÓN		30		27		21		41		35	8	162
4	EDUCACION INICIAL	0	60	0	128	0	137	0	120	0	94	10	549
	ED. CON ESPEC. DE EDUCACIÓN INICIAL - NIÑEZ TEMPRANA		32		89		94		120		75	10	420
	ED. CON ESPEC. DE ED. INICIAL DISCAPACIDAD INTELECTUAL		28		39		43		0		19	0	129
5	PEDAGOGIA Y CULTURA FISICA	0	149	0	217	0	197	0	212	0	166	41	982
	EDUCACIÓN CON ESPEC. DE EDUCACIÓN FÍSICA - DEPORTES		41		114		106		87		78	18	444
	EDUCACIÓN CON ESPEC. DE ED. FÍSICA - EDADES TEMPRANAS		22		0		0		0		5	4	31
	EDUCACIÓN ESPEC. DE ED. FÍSICA - POBLACIONES ESPECIALES		25		0		0		0		0	1	26
	ED. CON ESPEC. DE ED. PRIMARIA - ED. BÁSICA ALTERNATIVA		30		90		71		92		70	14	367
	ED. CON ESPEC. DE ED. BÁSICA ALTERNATIVA - ED. PRIMARIA		31		13		20		33		13	4	114



MATRICULADOS POR FACULTADES Y ESPECIALIDADES SEGUN CICLOS ACADemicOS													
AÑO 2018 - II - REGIMEN REGULAR													
Nº	FACULTADES Y ESPECIALIDADES	1er Sem.	2do Sem.	3er Sem.	4to Sem.	5to Sem.	6to Sem.	7mo Sem.	8vo Sem.	9no Sem.	10mo Sem.	Comp.	TOTAL
6	CIENCIAS SOCIALES Y HUMANIDADES	0	415	0	304	0	340	0	267	0	262	56	1644
	ED. ESPEC. DE INGLÉS - ESPAÑOL COMO LENGUA EXTRANJERA		30		27		13		15		16	1	102
	EDUCACIÓN CON ESPECIALIDAD DE INGLÉS - FRANCÉS		34		42		67		34		31	3	211
	EDUCACIÓN CON ESPECIALIDAD DE INGLÉS - ITALIANO		24		15		16		15		16	2	88
	EDUCACIÓN CON ESPEC. DE CIENCIAS SOCIALES - HISTORIA		31		33		37		28		31	10	170
	EDUCACIÓN CON ESPEC. DE CIENCIAS SOCIALES - GEOGRAFÍA		26		15		28		25		7	5	106
	EDUCACIÓN CON ESPEC. DE CIENCIAS SOCIALES - FILOSOFÍA		24		7		9		11		12		63
	EDUCACIÓN CON ESPEC. DE CIENCIAS SOCIALES - PSICOLOGÍA		26		32		41		15		42	8	164
	EDUCACIÓN ARTISTICA - ARTES PLASTICAS-TEATRO - MÚSICA		29		21		12		19		12	4	97
	EDUCACIÓN ARTISTICA - TEATRO-ARTES PLÁSTICAS - MÚSICA		25		14		13		10		7	0	69
	EDUCACIÓN ARTISTICA - MÚSICA-TEATRO - ARTES PLÁSTICAS		30		20		22		21		19	0	112
	LENGUA ESPAÑOLA-LITERATURA		0		0		0		0		15	5	20
	FRANCES-INGLÉS		0		0		0		0		8	2	10
	EDUCACIÓN INTERCULTURAL BILINGUE-LITERATURA		0		0		0		2		3	0	5
	EDUCACIÓN INTERCULTURAL BILINGUE-LENGUA ESPAÑOLA		0		0		0		0		6	1	7
	EDUCACIÓN CON ESPECIALIDAD DE LITERATURA		32		23		26		27		24	12	144
	EDUCACIÓN CON ESPECIALIDAD DE INGLÉS - ALEMÁN		28		21		12		8		3	0	72
	EDUCACIÓN CON ESPECIALIDAD DE LENGUA ESPAÑOLA		25		18		30		22		2	1	98
	EDUCACIÓN CON ESPEC. DE LENGUA ESPAÑOLA - INGLÉS		25		0		14		12		8	1	60
	ED. ESPEC. DE EDUC. INTERCULTURAL BILINGÜE LENGUA ESPAÑOLA		26		16		0		3		0	1	46
7	TECNOLOGÍA	0	265	0	191	0	183	0	175	0	163	27	1004
	EDUCACIÓN CON ESPECIALIDAD DE ARTES INDUSTRIALES		20		12		12		10		6	0	60
	EDUCACIÓN CON ESPECIALIDAD DE ELECTRICIDAD		22		9		7		6		5	1	50
	EDUCACIÓN CON ESPECIALIDAD DE TECNOLOGÍA DEL VESTIDO		17		20		24		21		26	5	113
	EDUCACIÓN CON ESPECIALIDAD DE FUERZA MOTRIZ		17		16		15		12		9	5	74
	EDUCACIÓN CON ESPEC. DE CONSTRUCCIONES METÁLICAS		18		8		7		5		11	0	49
	EDUCACIÓN CON ESPECIALIDAD DE METALURGIA - JOYERÍA		11		8		5		8		4	0	36
	EDUCACIÓN CON ESPECIALIDAD DE MECÁNICA DE PRODUCCIÓN		7		12		6		4		8	0	37
	EDUCACIÓN CON ESPEC. DE EBANISTERÍA Y DECORACIÓN		14		6		5		4		8	1	38
	EDUCACIÓN CON ESPECIALIDAD DE CONSTRUCCIÓN CIVIL		25		19		23		18		9	1	95
	EDUCACIÓN CON ESPECIALIDAD DE TECNOLOGÍA TEXTIL		13		11		13		17		17	2	73
	EDUCACIÓN CON ESPEC. DE DISEÑO INDUSTRIAL Y ARQUITECTÓNICO		25		20		22		16		19	5	107
	EDUCACIÓN CON ESPEC. DE AUTOMATIZACIÓN INDUSTRIAL		22		10		11		9		8	3	63
	EDUCACIÓN CON ESPEC. DE ELECTRÓNICA E INFORMÁTICA		27		22		14		18		16	2	99
	EDUCACIÓN CON ESPEC. DE TELECOMUNICACIONES E INFORMÁTICA		27		18		19		27		17	2	110
	TOTAL	0	1300	0	1236	0	1123	0	1110	0	1093	200	6071

Fuente: Unidad de Programación Académica

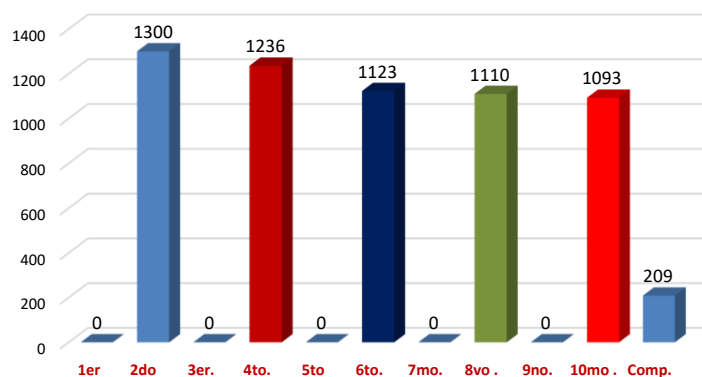
Elaboración: Unidad de Planeamiento



**MATRICULADOS POR FACULTADES Y ESPECIALIDADES SEGUN CICLOS ACADÉMICOS
AÑO 2019 - II - REGIMEN REGULAR**

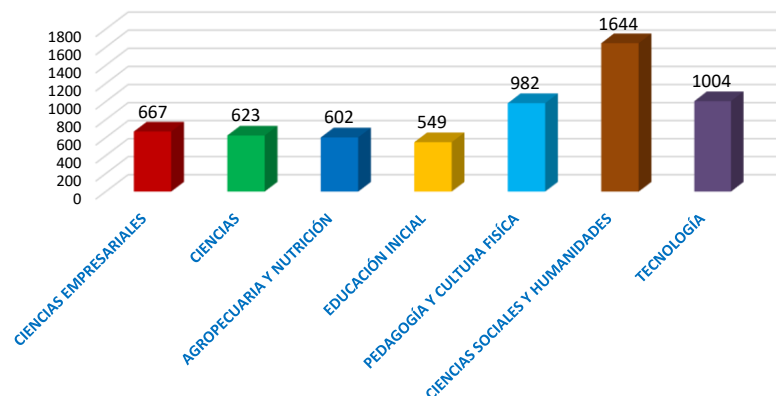
N°	FACULTADES Y ESPECIALIDADES	1er Sem.	2do Sem.	3er Sem.	4to Sem.	5to Sem.	6to Sem.	7mo Sem.	8vo Sem.	9no Sem.	10mo Sem.	Comp.	TOTAL
	FACULTADES	SEMESTRES											
		1er	2do	3er.	4to.	5to	6to.	7mo.	8vo .	9no.	10mo .	Comp.	TOTAL
1	CIENCIAS EMPRESARIALES	0	89	0	145	0	90	0	103	0	203	37	667
2	CIENCIAS	0	207		134		82		88		88	24	623
3	AGROPECUARIA Y NUTRICIÓN	0	115	0	117	0	94	0	145	0	117	14	602
4	EDUCACIÓN INICIAL	0	60	0	128	0	137	0	120	0	94	10	549
5	PEDAGOGÍA Y CULTURA FÍSICA	0	149	0	217	0	197	0	212	0	166	41	982
6	CIENCIAS SOCIALES Y HUMANIDADES	0	415	0	304	0	340	0	267	0	262	56	1644
7	TECNOLOGÍA	0	265	0	191	0	183	0	175	0	163	27	1004
	TOTAL	0	1300	0	1236	0	1123	0	1110	0	1093	209	6071

**MATRICULADOS SEGUN CICLOS ACADÉMICOS AÑO 2019
- II - REGIMEN REGULAR**



Los alumnos matriculados según ciclos académicos el año 2019-II en el Régimen Regular se observa, que la mayor cantidad se tiene en los primeros ciclos y su descenso es constante hasta el decimo ciclo.

**MATRICULADOS POR FACULTADES SEGUN CICLOS ACADÉMICOS
AÑO 2019 - II - REGIMEN REGULAR**



Los alumnos matriculados por facultades según ciclos académicos el año 2019-II en el Régimen Regular se observa, que la mayor frecuencia tiene la Facultad de Ciencias Sociales y Humanidades, seguida de la Facultad de Tecnología, quedando con menor cantidad de alumnado la Facultad de Educación Inicial.

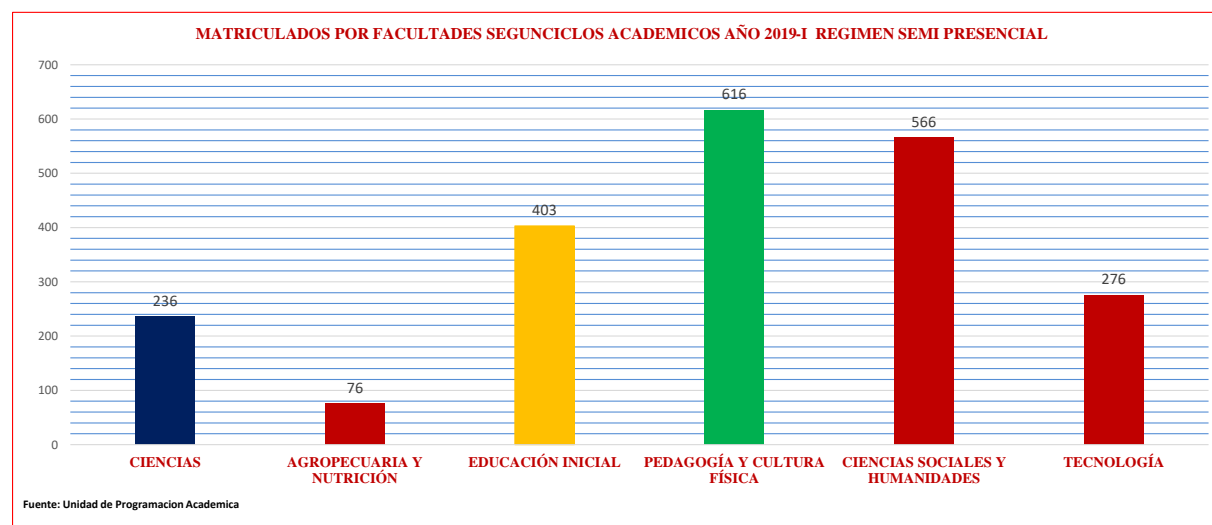
**MATRICULADOS POR FACULTADES Y ESPECIALIDADES SEGUN CICLOS ACADÉMICOS
AÑO 2019 - I - REGIMEN SEMIPRESENCIAL.**

N°	FACULTADES Y ESPECIALIDADES	1er Sem.	2do Sem.	3er Sem.	4to Sem.	5to Sem.	6to Sem.	7mo Sem.	8vo Sem.	9no Sem.	10mo Sem.	Comp.	TOTAL
1	CIENCIAS	10	4	67	1	56	1	37	1	33	22	4	236
	MATEMÁTICA E INFORMÁTICA	0	0	0	0	0	0	0	0	2	22	4	28
	EDUCACIÓN CON ESPECIALIDAD DE MATEMÁTICA	2	0	12	0	0	0	8	0	12	0	0	34
	EDUCACIÓN CON ESPECIALIDAD DE FÍSICA - MATEMÁTICA	1	1	20	0	17	0	0	0	0	0	0	39
	EDUCACIÓN CON ESPECIALIDAD DE MATEMÁTICA E INFORMÁTICA	5		20	1	30	1	22	1	19	0	0	99
	EDUCACIÓN CON ESPECIALIDAD DE BIOLOGÍA - CIENCIAS NATURALES	2	3	15	0	9		7	0	0	0	0	36
2	AGROPECUARIA Y NUTRICIÓN	5	2	30	0	14	0	15	1	2	5	2	76
	AGROPECUARIA	0	0	0	0	0	0	0	0	0	0	1	1
	INDUSTRIA ALIMENTARIA Y NUTRICIÓN	0	0	0	0	0	0	0	0	0	5	1	6
	EDUCACIÓN CON ESPECIALIDAD DE DESARROLLO AMBIENTAL	0	0	9	0	0	0	7	0	0	0	0	16
	EDUCACIÓN CON ESPECIALIDAD DE INDUSTRIA ALIMENTARIA Y NUTRICIÓN	5	2	21	0	14	0	8	1	2	0	0	53
3	EDUCACIÓN INICIAL	5	0	61	0	84	0	82	1	88	62	20	403
	EDUCACIÓN CON ESPECIALIDAD DE EDUCACIÓN INICIAL - NIÑEZ TEMPRANA	1	0	37	0	67	0	67	1	88	50	7	318
	EDUCACIÓN CON ESPECIALIDAD DE EDUCACIÓN INICIAL - DISCAPACIDAD INTELECTUAL	4	0	24	0	17	0	15	0	0	12	13	85
4	PEDAGOGÍA Y CULTURA FÍSICA	22	1	104	1	124	1	131	2	127	63	40	616
	EDUCACIÓN FÍSICA-DEPORTES	0	0	0	0	0	0	0	0	0	17	15	32
	EDUCACIÓN CON ESPECIALIDAD DE EDUCACIÓN FÍSICA - DEPORTES	11	1	25	0	61		33	0	33	0	0	164
	EDUCACIÓN CON ESPECIALIDAD DE EDUCACIÓN FÍSICA - EDADES TEMPRANAS	6	0	19	0	0	0	0	0	0	0	0	25
	EDUCACIÓN CON ESPEC. DE EDUCACIÓN PRIMARIA - ED. BÁSICA ALTERNATIVA	3	0	31	1	50	1	78	1	72	46	25	308
	EDUCACIÓN CON ESPEC. DE EDUCACIÓN BÁSICA ALTERNATIVA - EDUC. PRIMARIA	2	0	29	0	13	0	20	1	22	0	0	87
5	CIENCIAS SOCIALES Y HUMANIDADES	34	7	150	3	130	2	90	0	55	36	28	566
	INGLÉS-ITALIANO	0	0	0	0	0	0	0	0	0	3	2	5
	EDUCACIÓN CON ESPEC. DE INGLÉS - ESPAÑOL COMO LENGUA EXTRANJERA	10	3	13	0	25	0	9	0	0	0	0	60
	EDUCACIÓN CON ESPECIALIDAD DE INGLÉS - FRANCÉS	4	0	31	2	27	1	23	0	17	14	9	128
	EDUCACIÓN CON ESPECIALIDAD DE CIENCIAS SOCIALES - HISTORIA	3	1	25	1	18	0	10	0	0	0	2	60
	EDUCACIÓN CON ESPECIALIDAD DE CIENCIAS SOCIALES - PSICOLOGÍA	6	1	23	0	24	0	18	0	21	12	3	108
	EDUCACIÓN CON ESPECIALIDAD DE EDUCACIÓN ARTÍSTICA - ARTES PLÁSTICAS	1	2	13	0	0	1	13	0	0	0	0	30
	EDUCACIÓN CON ESPECIALIDAD DE LITERATURA	6	0	23	0	0	0	0	0	10	0	0	39
	EDUCACIÓN CON ESPECIALIDAD DE EDUCACIÓN ARTÍSTICA - TEATRO	2	0	10	0	0	0	0	0	0	0	0	12
	EDUCACIÓN CON ESPECIALIDAD DE EDUCACIÓN ARTÍSTICA - MÚSICA	1	0	12	0	16	0	17	0	7	0	9	62
	EDUCACIÓN CON ESPECIALIDAD DE LENGUA ESPAÑOLA	1	0	0	0	20	0	0	0	0	7	3	31
	EDUCACIÓN CON ESPECIALIDAD DE LENGUA ESPAÑOLA - INGLÉS	2	1	20	0	1	0	7	0	0	0	0	31
6	TECNOLOGÍA	14	4	68	0	51	1	51	0	34	33	20	276
	EDUCACIÓN CON ESPECIALIDAD DE ARTES INDUSTRIALES	3	1	19	0	10	0	10	0	9	0	0	52
	AUTOMATIZACIÓN INDUSTRIAL	0	0	0	0	0	0	0	0	0	5	0	5
	EDUCACIÓN CON ESPECIALIDAD DE TECNOLOGÍA DEL VESTIDO	3	0	20	0	17	0	20	0	13	0	0	73
	EDUCACIÓN CON ESPECIALIDAD DE FUERZA MOTRIZ	0	0	0	0	0	0	0	0	5	7	1	13
	EDUCACIÓN CON ESPECIALIDAD DE TECNOLOGÍA TEXTIL	3	1	13	0	0	0	0	0	0	12	16	45
	EDUCACIÓN CON ESPECIALIDAD DE ELECTRÓNICA E INFORMÁTICA	2	0	8	0	7	1	11	0	0	0	1	30
	EDUCACIÓN CON ESPECIALIDAD DE TELECOMUNICACIONES E INFORMÁTICA	3	2	8	0	17	0	10	0	7	9	2	58
	TOTAL	90	18	480	5	459	5	406	5	339	221	114	2173

Fuente: Unidad de Programación Académica

Elaboración: Unidad de Planeamiento

Nº	FACULTADES	TOTAL
1	CIENCIAS	236
2	AGROPECUARIA Y NUTRICIÓN	76
3	EDUCACIÓN INICIAL	403
4	PEDAGOGÍA Y CULTURA FÍSICA	616
5	CIENCIAS SOCIALES Y HUMANIDADES	566
6	TECNOLOGÍA	276
	TOTAL	2173



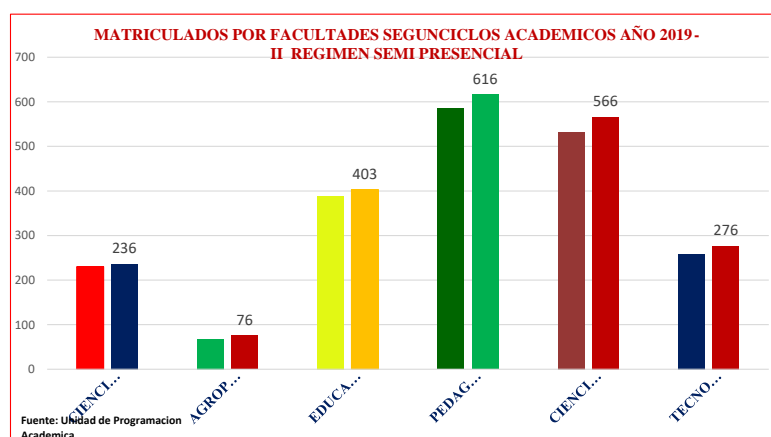
En el cuadro de alumnos matriculados según ciclos académicos en el año 2019-I se puede observar la frecuencia con mayor incidencia es la Facultad de Pedagogía y Cultura Física, seguida por la Facultad de Ciencias Sociales y humanidades, quedando con la frecuencia menor la Facultad de Agropecuaria y Nutrición.

MATRICULADOS POR FACULTADES Y ESPECIALIDADES SEGUN CICLOS ACADEMICOS													
AÑO 2019 - II- REGIMEN SEMI PRESENCIAL													
FACULTADES Y ESPECIALIDADES		1er Sem.	2do Sem.	3er Sem.	4to Sem.	5to Sem.	6to Sem.	7mo Sem.	8vo Sem.	9no Sem.	10mo Sem.	Comp.	TOTAL
1	CIENCIAS	0	5	66	1	56	1	37	1	31	22	10	230
	EDUCACIÓN CON ESPECIALIDAD DE MATEMÁTICA		0	13	0	0	0	8	0	12	0	1	34
	EDUCACIÓN CON ESPECIALIDAD DE FÍSICA - MATEMÁTICA		1	16	0	17	0	0	0	0	0	0	34
	EDUCACIÓN CON ESPECIALIDAD DE MATEMÁTICA E INFORMÁTICA		1	21	1	30	1	22	1	19	22	9	127
	EDUCACIÓN CON ESPECIALIDAD DE BIOLOGÍA - CIENCIAS NATURALES		3	16	0	9	0	7	0	0	0	0	35
2	AGROPECUARIA Y NUTRICIÓN	0	2	30	0	11	0	15	1	2	6	1	68
	EDUCACIÓN CON ESPECIALIDAD DE DESARROLLO AMBIENTAL	0	0	9	0	0	0	7	0	0	0	0	16
	EDUCACIÓN CON ESPECIALIDAD DE INDUSTRIA ALIMENTARIA Y NUTRICIÓN	0	2	21	0	11	0	8	1	2	6	1	52
3	EDUCACION INICIAL	0	0	57	0	81	0	80	0	89	62	20	389
	EDUCACIÓN CON ESPECIALIDAD DE EDUCACIÓN INICIAL - NIÑEZ TEMPRANA			34		64		65		89	50	9	311
	EDUCACIÓN CON ESPECIALIDAD DE EDUCACIÓN INICIAL - DISCAPACIDAD INTELECTUAL			23		17		15		0	12	11	78
4	PEDAGOGÍA Y CULTURA FÍSICA	0	1	95	1	126	1	125	1	129	64	42	585
	EDUCACIÓN CON ESPECIALIDAD DE EDUCACIÓN FÍSICA - DEPORTES		1	21	0	64	0	31	0	34	18	14	183
	EDUCACIÓN CON ESPECIALIDAD DE EDUCACIÓN FÍSICA - EDADES TEMPRANAS		0	19	0	0	0	0	0	0	0	0	19
	EDUCACIÓN CON ESPECIALIDAD DE ED. PRIMARIA - EDUCACIÓN BÁSICA ALTERNATIVA		0	27	1	50	1	74	0	73	46	28	300
	EDUCACIÓN CON ESPECIALIDAD DE ED. BÁSICA ALTERNATIVA - EDUCACIÓN PRIMARIA		0	28	0	12	0	20	1	22	0	0	83
	5	CIENCIAS SOCIALES Y HUMANIDADES	0	9	173	4	127	2	99	0	53	38	27
	INGLES-ITALIANO		0	0	0	0	0	0		0	3	2	5
	EDUCACIÓN CON ESPECIALIDAD DE INGLÉS - ESPAÑOL COMO LENGUA EXTRANJERA		3	14	0	25	0	9		0	0	0	51
	EDUCACIÓN CON ESPECIALIDAD DE INGLÉS - FRANCÉS		1	31	2	28	1	25		16	15	10	129
	EDUCACIÓN CON ESPECIALIDAD DE CIENCIAS SOCIALES - HISTORIA		1	26	1	17	0	10		0	1	0	56
	EDUCACIÓN CON ESPECIALIDAD DE CIENCIAS SOCIALES - PSICOLOGÍA		1	23	0	22	0	18		20	12	3	99
	EDUCACIÓN CON ESPECIALIDAD DE EDUCACIÓN ARTÍSTICA - ARTES PLÁSTICAS		2	13	0	0	1	13		0	0	0	29
	EDUCACIÓN ARTISTICA - MÚSICA-TEATRO - ARTES PLÁSTICAS		0	12	1	15	0	17		7	0	4	56
	EDUCACIÓN CON ESPECIALIDAD DE EDUCACIÓN ARTÍSTICA - TEATRO		0	10	0	0	0	0		0	0	0	10
	EDUCACIÓN CON ESPECIALIDAD DE LITERATURA		0	24	0	0	0	0		10	0	0	34
	EDUCACIÓN CON ESPECIALIDAD DE LENGUA ESPAÑOLA		0	0	0	20	0	0		0	7	7	34
	EDUCACIÓN CON ESPECIALIDAD DE LENGUA ESPAÑOLA - INGLÉS		1	20	0	0	0	7		0	0	1	29
6	TECNOLOGÍA	0	3	67	0	52	1	51	0	35	33	17	259
	EDUCACIÓN CON ESPECIALIDAD DE ARTES INDUSTRIALES		1	19		11	0	11		9	0	1	52
	AUTOMATIZACION INDUSTRIAL		0	0		0	0	0		0	5	0	5
	EDUCACIÓN CON ESPECIALIDAD DE TECNOLOGÍA DEL VESTIDO		0	20		17	0	19		13	8	8	85
	EDUCACIÓN CON ESPECIALIDAD DE FUERZA MOTRIZ		0	0		0	0	0		5	7	2	14
	EDUCACIÓN CON ESPECIALIDAD DE TECNOLOGÍA TEXTIL		1	13		0	0	0		0	4	4	22
	EDUCACIÓN CON ESPECIALIDAD DE ELECTRÓNICA E INFORMÁTICA		0	8		7	1	11		0	0	0	27
	EDUCACIÓN CON ESPECIALIDAD DE TELECOMUNICACIONES E INFORMÁTICA		1	7		17	0	10		8	9	2	54
	TOTAL	0	20	488	6	453	5	407	3	339	225	117	2063

Fuente: Unidad de Programación Académica

Elaboración: Unidad de Planeamiento

FACULTADES	TOTAL
CIENCIAS	230
AGROPECUARIA Y NUTRICIÓN	68
EDUCACIÓN INICIAL	389
PEDAGOGÍA Y CULTURA FÍSICA	585
CIENCIAS SOCIALES Y HUMANIDADES	532
TECNOLOGÍA	259
TOTAL	2063



EN EL CUADRO DE ALUMNOS MATRICULADOS SEGUN CICLOS ACADEMICOS EN EL AÑO 2019-II SE PUEDE OBSERVAR LA FRECUENCIA QUE INCIDE ES LA FACULTAD DE PEDAGOGIA Y CUTURA FISICA, SEGUIDA POR LA FACULTAD DE CIENCIAS SOCIALES Y HUMANIDADES, QUEDANDO CON UNA FRECUENCIA MENOR LA FACULTAD DE AGROPECUARIA Y NUTRICION.



**MATRICULADOS POR FACULTADES, ESPECIALIDADES, SEGUN REGIMENES POR MODALIDAD
AÑO 2019 - I - REGIMEN REGULAR**

FACULTADES Y ESPECIALIDADES	REGULAR	SEMIPRES	PROCASE	TOTAL
CIENCIAS EMPRESARIALES	673	0	0	673
ADMINISTRACIÓN DE EMPRESAS	188	0	0	188
TURISMO Y HOTELERÍA	193	0	0	193
GASTRONOMÍA	123	0	0	123
ADMINISTRACIÓN DE NEGOCIOS INTERNACIONALES	169	0	0	169
CIENCIAS	649	237	380	1266
INFORMÁTICA EDUCATIVA	0	0	141	141
EDUCACIÓN CON ESPECIALIDAD DE MATEMÁTICA	106	34	0	140
EDUCACIÓN CON ESPECIALIDAD DE BIOLOGÍA - INFORMÁTICA	42	0	0	42
EDUCACIÓN CON ESPECIALIDAD DE FÍSICA - MATEMÁTICA	87	39	0	126
EDUCACIÓN CON ESPECIALIDAD DE INFORMÁTICA	92	0	1	93
EDUCACIÓN CON ESPECIALIDAD DE MATEMÁTICA E INFORMÁTICA	114	127	210	451
EDUCACIÓN CON ESPECIALIDAD DE BIOLOGÍA - CIENCIAS NATURALES	91	37	28	156
EDUCACIÓN CON ESPECIALIDAD DE QUÍMICA - CIENCIAS NATURALES	48	0	0	48
EDUCACIÓN CON ESPECIALIDAD DE QUÍMICA, FÍSICA Y BIOLOGÍA	69	0	0	69
AGROPECUARIA Y NUTRICIÓN	633	76	0	709
NUTRICIÓN HUMANA	218	0	0	218
EDUCACIÓN CON ESPECIALIDAD DE DESARROLLO AMBIENTAL	139	16	0	155
EDUCACIÓN CON ESPECIALIDAD DE AGROPECUARIA	108	1	0	109
EDUCACIÓN CON ESPECIALIDAD DE INDUSTRIA ALIMENTARIA Y NUTRICIÓN	168	59	0	227
EDUCACIÓN INICIAL	561	403	62	1026
MENTION: EDUCACION INICIAL	1	1	62	64
EDUCACION CON ESPECIALIDAD DE EDUCACIÓN INICIAL - NIÑEZ TEMPRANA	427	317	0	744
EDUCACION CON ESPECIALIDAD DE ED. INICIAL - DISCAPACIDAD INTELECTUAL	133	85	0	218
PEDAGOGÍA Y CULTURA FÍSICA	1003	616	3398	5017
MENTION: EDUCACION PRIMARIA	2	1	3318	3321
EDUCACIÓN CON ESPECIALIDAD DE EDUCACIÓN FÍSICA - DEPORTES	448	196	0	644
EDUCACIÓN CON ESPECIALIDAD DE ED. FÍSICA - EDADES TEMPRANAS	36	25	0	61
EDUCACIÓN CON ESPECIALIDAD DE ED. FÍSICA - POBLACIONES ESPECIALES	29	0	0	29
EDUCACION CON ESPECIALIDAD DE ED. PRIMARIA - ED. BÁSICA ALTERNATIVA	373	307	0	680
EDUCACION CON ESPECIALIDAD DE ED. BÁSICA ALTERNATIVA - ED. PRIMARIA	115	87	80	282
CIENCIAS SOCIALES Y HUMANIDADES	1680	566	15	2261
LITERATURA- LENGUA ESPAÑOLA	29	0	0	29
EDUCACION CON ESPECIALIDAD INGLÉS-ESPAÑOL COMO LENGUA EXTRANJERA	105	60	0	165
EDUCACIÓN CON ESPECIALIDAD DE INGLÉS - FRANCÉS	214	128	0	342
EDUCACIÓN CON ESPECIALIDAD DE INGLÉS - ITALIANO	93	5	0	98
EDUCACIÓN CON ESPECIALIDAD DE CIENCIAS SOCIALES - HISTORIA	166	60	0	226
EDUCACIÓN CON ESPECIALIDAD DE CIENCIAS SOCIALES - GEOGRAFÍA	108	0	0	108
EDUCACIÓN CON ESPECIALIDAD DE CIENCIAS SOCIALES - FILOSOFÍA	66	0	0	66
EDUCACIÓN CON ESPECIALIDAD DE CIENCIAS SOCIALES - PSICOLOGÍA	172	108	0	280
EDUCACIÓN ARTISTICA - ARTES PLASTICAS-TEATRO - MÚSICA	98	30	0	128
EDUCACIÓN ARTISTICA - MÚSICA-TEATRO - ARTES PLÁSTICAS	118	62	0	180
EDUCACIÓN ARTÍSTICA - TEATRO-MUSICA-ARTES PLASTICAS	72	12	0	84
LENGUA EXTRANJERA : INGLES	0	0	15	15
LENGUA ESPAÑOLA-LITERATURA	17	10	0	27
FRANCES-INGLÉS	9	0	0	9
EDUCACIÓN INTERCULTURAL BILINGUE-LITERATURA	6	0	0	6
EDUCACIÓN CON ESPECIALIDAD DE LITERATURA	109	39	0	148
EDUCACIÓN CON ESPECIALIDAD DE INGLÉS - ALEMÁN	73	0	0	73
EDUCACIÓN CON ESPECIALIDAD DE LENGUA ESPAÑOLA	100	21	0	121
EDUCACIÓN CON ESPECIALIDAD DE LENGUA ESPAÑOLA - INGLÉS	68	31	0	99
EDUCACIÓN INTERCULTURAL BILINGÜE - LENGUA ESPAÑOLA	57	0	0	57

Fuente: Unidad de Programación Académica

Elaboración: Unidad de Planeamiento



MATRICULADOS POR FACULTADES, ESPECIALIDADES, SEGUN REGIMENES POR MODALIDAD				
AÑO 2019 - I - REGIMEN REGULAR				
FACULTADES Y ESPECIALIDADES	REGULAR	SEMIPRES	PROCASE	TOTAL
TECNOLOGIA	1009	276	0	1285
EDUCACIÓN CON ESPECIALIDAD DE ARTES INDUSTRIALES	60	52	0	112
EDUCACIÓN CON ESPECIALIDAD DE ELECTRICIDAD	48	0	0	48
EDUCACIÓN CON ESPECIALIDAD DE TECNOLOGÍA DEL VESTIDO	110	93	0	203
EDUCACIÓN CON ESPECIALIDAD DE FUERZA MOTRIZ	74	13	0	87
EDUCACIÓN CON ESPECIALIDAD DE CONSTRUCCIONES METÁLICAS	49	0	0	49
EDUCACIÓN CON ESPECIALIDAD DE METALURGIA - JOYERÍA	37	0	0	37
EDUCACIÓN CON ESPECIALIDAD DE MECÁNICA DE PRODUCCIÓN	33	0	0	33
EDUCACIÓN CON ESPECIALIDAD DE EBANISTERÍA Y DECORACIÓN	37	0	0	37
EDUCACIÓN CON ESPECIALIDAD DE CONSTRUCCIÓN CIVIL	99	0	0	99
EDUCACIÓN CON ESPECIALIDAD DE TECNOLOGÍA TEXTIL	71	25	0	96
MENCION:ELECTROMECHANICA	0	0	0	0
EDUCACIÓN CON ESPECIALIDAD DE DISEÑO INDUSTRIAL Y ARQUITECTÓNICO	107	0	0	107
EDUCACIÓN CON ESPECIALIDAD DE AUTOMATIZACIÓN INDUSTRIAL	66	5	0	71
EDUCACIÓN CON ESPECIALIDAD DE ELECTRÓNICA E INFORMÁTICA	103	30	0	133
EDUCACIÓN CON ESPECIALIDAD DE TELECOMUNICACIONES E INFORMÁTICA	115	58	0	173
TOTAL	6208	2174	3855	12237

Fuente: Unidad de Programación Académica

Elaboración: Unidad de Planeamiento

Se observa que el Régimen Regular alcanza la mayor cantidad de matriculados con excepción de la Facultad de Pedagogía u Cultura Física, en el que el Régimen de PROCASE tiene mayor cantidad. Asimismo tiene la mayor cantidad de matriculados en general con 5,017. La Facultad de Ciencias Empresariales solo presta servicios a matriculados en el Régimen Regular.



MATRICULADOS POR FACULTADES, ESPECIALIDADES, SEGUN REGIMENES AÑO 2019 - II - REGIMEN REGULAR				
FACULTADES Y ESPECIALIDADES	REGULAR	SEMPRES	PROCASE	TOTAL
CIENCIAS EMPRESARIALES	667	0	0	667
ADMINISTRACIÓN DE EMPRESAS	187	0	0	187
TURISMO Y HOTELERÍA	185	0	0	185
GASTRONOMÍA	122	0	0	122
ADMINISTRACIÓN DE NEGOCIOS INTERNACIONALES	173	0	0	173
CIENCIAS	623	230	751	1604
QUÍMICA-INFORMÁTICA	2	0	0	2
INFORMÁTICA EDUCATIVA	0	0	46	46
MENTIÓN:CIENCIAS NATURALES	0	0	2	2
EDUCACIÓN CON ESPECIALIDAD DE MATEMÁTICA	104	34	0	138
EDUCACIÓN CON ESPECIALIDAD DE BIOLOGÍA - INFORMÁTICA	37	0	0	37
EDUCACIÓN CON ESPECIALIDAD DE FÍSICA - MATEMÁTICA	78	34	0	112
EDUCACIÓN CON ESPECIALIDAD DE INFORMÁTICA	89	0	80	169
EDUCACIÓN CON ESPECIALIDAD DE MATEMÁTICA E INFORMÁTICA	114	127	353	594
EDUCACIÓN CON ESPECIALIDAD DE BIOLOGÍA - CIENCIAS NATURALES	88	35	270	393
EDUCACIÓN CON ESPECIALIDAD DE QUÍMICA - CIENCIAS NATURALES	45	0	0	45
EDUCACIÓN CON ESPECIALIDAD DE QUÍMICA, FÍSICA Y BIOLOGÍA	66	0	0	66
AGROPECUARIA Y NUTRICIÓN	602	68	127	797
NUTRICIÓN HUMANA	204	0	0	204
EDUCACIÓN CON ESPECIALIDAD DE DESARROLLO AMBIENTAL	132	16	14	162
EDUCACIÓN CON ESPECIALIDAD DE AGROPECUARIA	104	0	53	157
EDUCACIÓN CON ESPECIALIDAD DE INDUSTRIA ALIMENTARIA Y NUTRICIÓN	162	52	60	274
EDUCACIÓN INICIAL	549	389	113	1051
EDUCACIÓN CON ESPECIALIDAD DE EDUCACIÓN INICIAL	2	1	113	116
EDUCACIÓN CON ESPECIALIDAD DE EDUCACION INICIAL - NINEZ TEMPRANA	418	310	0	728
EDUCACIÓN CON ESPECIALIDAD DE EDUCACIÓN INICIAL - DISCAPACIDAD INTELE	129	78	0	207
PEDAGOGÍA Y CULTURA FÍSICA	982	585	200	1767
MENTION:EDUCACION PRIMARIA	1	1	119	121
EDUCACIÓN CON ESPECIALIDAD DE EDUCACIÓN FÍSICA - DEPORTES	446	183	30	659
EDUCACIÓN CON ESPECIALIDAD DE EDUCACIÓN FÍSICA - EDADES TEMPRANAS	31	19	0	50
EDUCACIÓN CON ESPECIALIDAD DE EDUCACIÓN FÍSICA - POBLACIONES ESPECIAL	26	0	0	26
EDUCACIÓN CON ESPECIALIDAD DE EDUCACIÓN PRIMARIA - EDUCACIÓN BÁSICA	364	299	0	663
EDUCACIÓN CON ESPECIALIDAD DE EDUCACIÓN BÁSICA ALTERNATIVA - EDUCAC	114	83	51	248
CIENCIAS SOCIALES Y HUMANIDADES	1643	532	175	2350
INGLES-ALEMAN	3	0	0	3
INGLES-ESPAÑOL COMO LENGUA EXTRANJERA	17	0	47	64
EDUCACIÓN CON ESPECIALIDAD DE INGLÉS - ESPAÑOL COMO LENGUA EXTRANJE	85	51	8	144
EDUCACIÓN CON ESPECIALIDAD DE INGLÉS - FRANCÉS	211	129	0	340
EDUCACIÓN CON ESPECIALIDAD DE INGLÉS - ITALIANO	88	5	0	93
EDUCACIÓN CON ESPECIALIDAD DE CIENCIAS SOCIALES - HISTORIA	169	56	20	245
EDUCACIÓN CON ESPECIALIDAD DE CIENCIAS SOCIALES - GEOGRAFÍA	106	0	5	111
EDUCACIÓN CON ESPECIALIDAD DE CIENCIAS SOCIALES - FILOSOFÍA	63	0	8	71
EDUCACIÓN CON ESPECIALIDAD DE CIENCIAS SOCIALES - PSICOLOGÍA	164	99	1	264
EDUCACIÓN ARTISTICA - ARTES PLASTICAS-TEATRO - MÚSICA	97	29	11	137
EDUCACIÓN ARTISTICA - TEATRO-ARTES PLÁSTICAS - MÚSICA	69	10	0	79
EDUCACIÓN ARTISTICA - MÚSICA-TEATRO - ARTES PLÁSTICAS	112	56	10	178
LENGUA ESPAÑOLA-LITERATURA	20	14	37	71
LENGUA ESPAÑOLA-INGLÉS	8	1	5	14
FRANCES-INGLÉS	10	0	0	10
EDUCACIÓN INTERCULTURAL BILINGUE-LITERATURA	5	0	0	5
EDUCACIÓN INTERCULTURAL BILINGUE-LENGUA ESPAÑOLA	53	0	0	53
EDUCACIÓN CON ESPECIALIDAD DE LITERATURA	144	34	13	191
EDUCACIÓN CON ESPECIALIDAD DE INGLÉS - ALEMÁN	69	0	0	69
EDUCACIÓN CON ESPECIALIDAD DE LENGUA ESPAÑOLA	98	20	10	128
EDUCACIÓN CON ESPECIALIDAD DE LENGUA ESPAÑOLA - INGLÉS	52	28	0	80



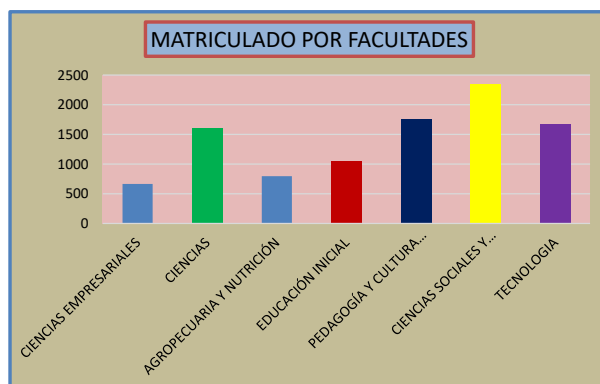
MATRICULADOS POR FACULTADES, ESPECIALIDADES, SEGUN REGIMENES POR MODALIDAD
AÑO 2019-II - REGIMEN REGULAR

REGULAR	REGULAR	SEMIPRES	PROCASE	TOTAL
TECNOLOGIA	1004	259	408	1671
EDUCACIÓN CON ESPECIALIDAD DE ARTES INDUSTRIALES	60	52	2	114
EDUCACIÓN CON ESPECIALIDAD DE ELECTRICIDAD	50	0	15	65
EDUCACIÓN CON ESPECIALIDAD DE TECNOLOGÍA DEL VESTIDO	113	85	50	248
EDUCACIÓN CON ESPECIALIDAD DE FUERZA MOTRIZ	74	14	81	169
EDUCACIÓN CON ESPECIALIDAD DE CONSTRUCCIONES METÁLICAS	49	0	1	50
EDUCACIÓN CON ESPECIALIDAD DE METALURGIA - JOYERÍA	36	0	2	38
EDUCACIÓN CON ESPECIALIDAD DE MECÁNICA DE PRODUCCIÓN	37	0	36	73
EDUCACIÓN CON ESPECIALIDAD DE EBANISTERÍA Y DECORACIÓN	38	0	3	41
EDUCACIÓN CON ESPECIALIDAD DE CONSTRUCCIÓN CIVIL	95	0	10	105
EDUCACIÓN CON ESPECIALIDAD DE TECNOLOGÍA TEXTIL	73	22	5	100
EDUCACIÓN CON ESPECIALIDAD DE DISEÑO INDUSTRIAL Y ARQUITECTÓNICO	107	0	2	109
EDUCACIÓN CON ESPECIALIDAD DE AUTOMATIZACIÓN INDUSTRIAL	63	5	0	68
EDUCACIÓN CON ESPECIALIDAD DE ELECTRONICA E INFORMÁTICA	99	27	28	154
EDUCACIÓN CON ESPECIALIDAD DE TELECOMUNICACIONES E INFORMÁTICA	110	54	173	337
TOTAL	6070	2063	1774	9907

Fuente: Unidad de Programación Académica

Elaboración: Unidad de Planeamiento.

MATRICULADOS POR FACULTADES Y ESPECIALIDADES	TOTAL
CIENCIAS EMPRESARIALES	667
CIENCIAS	1604
AGROPECUARIA Y NUTRICIÓN	797
EDUCACIÓN INICIAL	1051
PEDAGOGÍA Y CULTURA FÍSICA	1767
CIENCIAS SOCIALES Y HUMANIDADES	2350
TECNOLOGIA	1671
TOTAL	9907



Se observa que el Régimen Regular alcanza la mayor cantidad de matriculados con excepción de la Facultad de Ciencias en el que el Régimen de PROCACE tiene mayor cantidad. Asimismo la Facultad de Ciencias Sociales y Humanidades tiene la mayor cantidad de matriculados en general con 2,350. La Facultad de Ciencias Empresariales solo presta servicios a matriculados en el Régimen Regular.

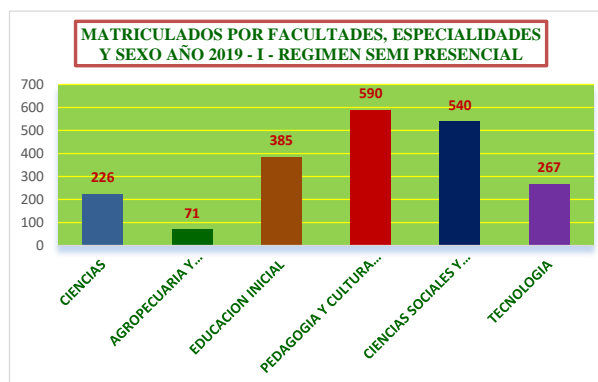


**MATRICULADOS POR FACULTADES, ESPECIALIDADES Y SEXO
AÑO 2019 - I - REGIMEN SEMI PRESENCIAL**

N°	FACULTADES Y ESPECIALIDADES	REG SEMI PRESENCIAL		
		HOMBRE	MUJER	TOTAL
1	CIENCIAS	171	55	226
	EDUCACIÓN CON ESPECIALIDAD DE MATEMÁTICA	45	13	58
	EDUCACIÓN CON ESPECIALIDAD DE FÍSICA - MATEMÁTICA	31	8	39
	EDUCACIÓN CON ESPECIALIDAD DE MATEMÁTICA E INFORMÁTICA	82	11	93
	EDUCACIÓN CON ESPECIALIDAD DE BIOLOGÍA - CIENCIAS NATURALES	13	23	36
2	AGROPECUARIA Y NUTRICION	16	55	71
	AGROPECUARIA	1	0	1
	INDUSTRIA ALIMENTARIA Y NUTRICIÓN	1	5	6
	EDUCACIÓN CON ESPECIALIDAD DE DESARROLLO AMBIENTAL	7	9	16
	EDUCACIÓN CON ESPECIALIDAD DE INDUSTRIA ALIMENTARIA Y NUTRICION	7	41	48
3	EDUCACION INICIAL	6	379	385
	EDUCACIÓN CON ESPECIALIDAD DE EDUCACIÓN INICIAL - NIÑEZ TEMPRANA	6	295	301
	EDUCACIÓN CON ESPECIALIDAD DE EDUCACIÓN INICIAL - DISCAPACIDAD INTELECTUAL	0	84	84
4	PEDAGOGIA Y CULTURA FISICA	230	360	590
	EDUCACIÓN CON ESPECIALIDAD DE EDUCACIÓN FÍSICA - DEPORTES	139	45	184
	EDUCACIÓN CON ESPECIALIDAD DE EDUCACIÓN FÍSICA - EDADES TEMPRANAS	18	7	25
	EDUCACIÓN CON ESPECIALIDAD DE EDUCACIÓN PRIMARIA - EDUCACIÓN BÁSICA ALTERNATIVA	59	238	297
	EDUCACIÓN CON ESPECIALIDAD DE EDUCACIÓN BÁSICA ALTERNATIVA - EDUCACIÓN BÁSICA	14	70	84
5	CIENCIAS SOCIALES Y HUMANIDADES	204	336	540
	INGLES-ITALIANO	1	4	5
	EDUCACIÓN CON ESPECIALIDAD DE INGLÉS - ESPAÑOL COMO LENGUA EXTRANJERA	16	42	58
	EDUCACIÓN CON ESPECIALIDAD DE INGLÉS - FRANCÉS	34	86	120
	EDUCACIÓN CON ESPECIALIDAD DE CIENCIAS SOCIALES - HISTORIA	34	25	59
	EDUCACIÓN CON ESPECIALIDAD DE CIENCIAS SOCIALES - PSICOLOGÍA	31	74	105
	EDUCACIÓN CON ESPECIALIDAD DE EDUCACIÓN ARTÍSTICA: ARTES PLÁSTICAS-TEATRO	12	18	30
	EDUCACIÓN CON ESPECIALIDAD DE LITERATURA	11	28	39
	EDUCACIÓN CON ESPECIALIDAD DE EDUCACIÓN ARTÍSTICA:TEATRO-MÚSICA-ARTES PLÁSTICAS	6	6	12
	EDUCACIÓN CON ESPECIALIDAD DE EDUCACIÓN ARTÍSTICA: MÚSICA-ARTES PLÁSTICAS	43	10	53
	EDUCACIÓN CON ESPECIALIDAD DE LENGUA ESPAÑOLA	11	19	30
	EDUCACIÓN CON ESPECIALIDAD DE LENGUA ESPAÑOLA - INGLÉS	5	24	29
6	TECNOLOGIA	117	150	267
	EDUCACIÓN CON ESPECIALIDAD DE ARTES INDUSTRIALES	8	40	48
	AUTOMATIZACIÓN INDUSTRIAL	5	0	5
	EDUCACIÓN CON ESPECIALIDAD DE TECNOLOGÍA DEL VESTIDO	16	75	91
	EDUCACIÓN CON ESPECIALIDAD DE FUERZA MOTRIZ	13	0	13
	EDUCACIÓN CON ESPECIALIDAD DE TECNOLOGÍA TEXTIL	2	23	25
	EDUCACIÓN CON ESPECIALIDAD DE ELECTRÓNICA E INFORMÁTICA	29	0	29
	EDUCACIÓN CON ESPECIALIDAD DE TELECOMUNICACIONES E INFORMÁTICA	44	12	56
	TOTAL	744	1335	2079

Fuente: Unidad de Programación Académica
Elaboración: Unidad de Planeamiento

N°	FACULTADES	TOTAL
1	CIENCIAS	226
2	AGROPECUARIA Y NUTRICION	71
3	EDUCACION INICIAL	385
4	PEDAGOGIA Y CULTURA FISICA	590
5	CIENCIAS SOCIALES Y HUMANIDADES	540
6	TECNOLOGIA	267
	TOTAL	2079



LOS ALUMNOS MATRICULADOS POR FACULTADES Y POR ESPECIALIDADES Y SEXOS, SE OBSERVA COMO INDICADOR QUE HAY MAS FRECUENCIA EN LAS MUJERES Y SOBRE TODO EN LA FACULTAD DE PEDAGOGIA Y CULTURA FISICA, EN EL CASO DE LOS HOMBRES EXISTE MAYOR FRECUENCIA EN LA FACULTAD DE CIENCIAS.

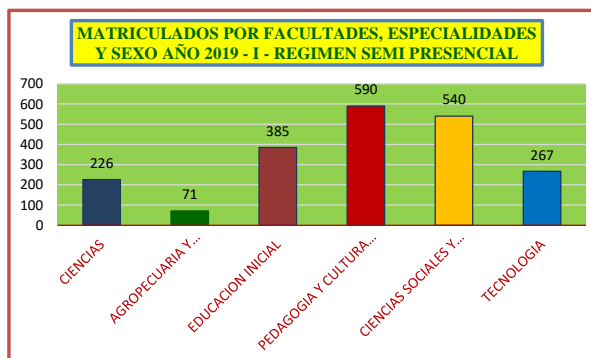


**MATRICULADOS POR FACULTADES, ESPECIALIDADES Y SEXO
AÑO 2019 - II - REGIMEN SEMI PRESENCIAL.**

Nº	FACULTADES Y ESPECIALIDADES	REG SEMI PRESENCIAL		
		HOMBRE	MUJER	TOTAL
1	CIENCIAS	166	53	219
	EDUCACIÓN CON ESPECIALIDAD DE MATEMÁTICA	23	7	30
	EDUCACIÓN CON ESPECIALIDAD DE FÍSICA - MATEMÁTICA	26	8	34
	EDUCACIÓN CON ESPECIALIDAD DE MATEMÁTICA E INFORMÁTICA	104	16	120
	EDUCACIÓN CON ESPECIALIDAD DE BIOLOGÍA - CIENCIAS NATURALES	13	22	35
2	AGROPECUARIA Y NUTRICIÓN	15	48	63
	INDUSTRIA ALIMENTARIA Y NUTRICIÓN	1	6	7
	EDUCACIÓN CON ESPECIALIDAD DE DESARROLLO AMBIENTAL	7	9	16
	EDUCACIÓN CON ESPECIALIDAD DE INDUSTRIA ALIMENTARIA Y NUTRICIÓN	7	33	40
3	EDUCACIÓN INICIAL	7	367	374
	EDUCACIÓN CON ESPECIALIDAD DE EDUCACIÓN INICIAL - NINEZ TEMPRANA	7	290	297
	EDUCACIÓN CON ESPECIALIDAD DE EDUCACIÓN INICIAL - DISCAPACIDAD INTELECTUAL	0	77	77
4	PEDAGOGÍA Y CULTURA FÍSICA	208	345	553
	EDUCACIÓN CON ESPECIALIDAD DE EDUCACIÓN FÍSICA - DEPORTES	124	43	167
	EDUCACIÓN CON ESPECIALIDAD DE EDUCACIÓN FÍSICA - EDADES TEMPRANAS	12	7	19
	EDUCACIÓN CON ESPECIALIDAD DE EDUCACIÓN PRIMARIA - EDUCACIÓN BÁSICA ALTERNATIVA	33	183	216
	EDUCACIÓN CON ESPECIALIDAD DE EDUCACIÓN BÁSICA ALTERNATIVA - EDUCACIÓN INICIAL	39	112	151
5	CIENCIAS SOCIALES Y HUMANIDADES	193	314	507
	INGLÉS-ITALIANO	1	4	5
	EDUCACIÓN CON ESPECIALIDAD DE INGLÉS - ESPAÑOL COMO LENGUA EXTRANJERA	12	36	48
	EDUCACIÓN CON ESPECIALIDAD DE INGLÉS - FRANCÉS	35	86	121
	EDUCACIÓN CON ESPECIALIDAD DE CIENCIAS SOCIALES - HISTORIA	29	26	55
	EDUCACIÓN CON ESPECIALIDAD DE CIENCIAS SOCIALES - PSICOLOGÍA	31	65	96
	EDUCACIÓN CON ESPECIALIDAD DE EDUCACIÓN ARTÍSTICA - ARTES PLÁSTICAS	11	18	29
	EDUCACIÓN CON ESPECIALIDAD DE LITERATURA	11	23	34
	EDUCACIÓN CON ESPECIALIDAD DE EDUCACIÓN ARTÍSTICA - TEATRO	5	5	10
	EDUCACIÓN CON ESPECIALIDAD DE EDUCACIÓN ARTÍSTICA - MÚSICA	40	8	48
	EDUCACIÓN CON ESPECIALIDAD DE LENGUA ESPAÑOLA	13	20	33
	EDUCACIÓN CON ESPECIALIDAD DE LENGUA ESPAÑOLA - INGLÉS	5	23	28
6	TECNOLOGÍA	110	139	249
	EDUCACIÓN CON ESPECIALIDAD DE ARTES INDUSTRIALES	8	40	48
	AUTOMATIZACIÓN INDUSTRIAL	5	0	5
	EDUCACIÓN CON ESPECIALIDAD DE TECNOLOGÍA DEL VESTIDO	15	68	83
	EDUCACIÓN CON ESPECIALIDAD DE FUERZA MOTRIZ	14	0	14
	EDUCACIÓN CON ESPECIALIDAD DE TECNOLOGÍA TEXTIL	2	20	22
	EDUCACIÓN CON ESPECIALIDAD DE ELECTRÓNICA E INFORMÁTICA	26	0	26
	EDUCACIÓN CON ESPECIALIDAD DE TELECOMUNICACIONES E INFORMÁTICA	40	11	51
	TOTAL	699	1266	1965

Fuente: Unidad de Programación Académica
Elaboración: Unidad de Planeamiento

Nº	FACULTADES	TOTAL
1	CIENCIAS	226
2	AGROPECUARIA Y NUTRICIÓN	71
3	EDUCACIÓN INICIAL	385
4	PEDAGOGÍA Y CULTURA FÍSICA	590
5	CIENCIAS SOCIALES Y HUMANIDADES	540
6	TECNOLOGÍA	267
	TOTAL	2079



Los alumnos matriculados por facultades y por especialidades y sexos, se observa como indicador con más frecuencia en las mujeres y sobre todo en la facultad de educación inicial, en el caso de los hombres existe mayor frecuencia en la Facultad de Ciencias. La Facultad de Pedagogía y Cultura Física es la que tiene mayor cantidad de alumnado, en el periodo 2019-II.

1.5.- BACHILLERES





**ALUMNOS QUE OPTARON EL GRADO DE BACHILLER DE LA UNIVERSIDAD NACIONAL DE EDUCACIÓN
ENRIQUE GUZMÁN Y VALLE - 2019**

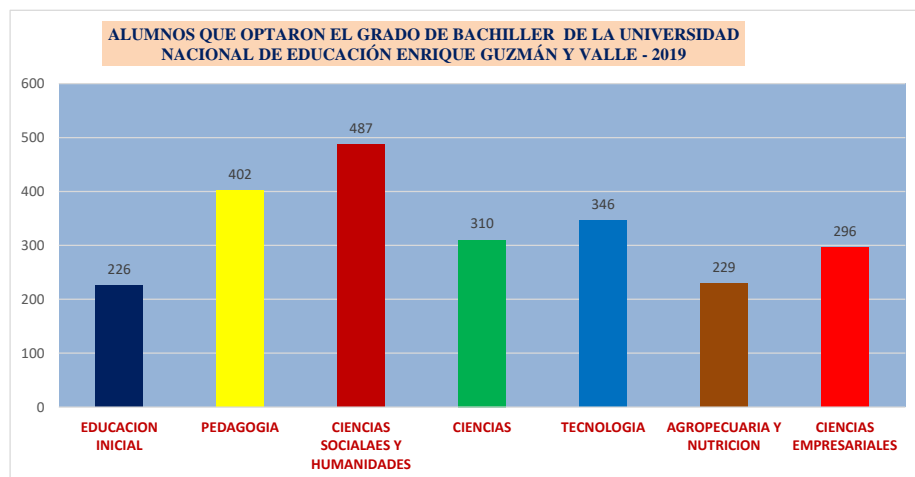
FACULTADES	ESPECIALIDADES	TOTAL
EDUCACIÓN INICIAL	EDUCACIÓN INICIAL	226
	A.P. Educación Inicial A.S. Niñez Temprana	139
	A.P. Educación Inicial A.S. Retardo Mental	40
	Carrera Profesional Educación Inicial	45
	A.P. Educación Inicial Especial A.S. Jardín de la Infancia	2
PEDAGOGÍA	EDUCACIÓN PRIMARIA	402
	A.P. Educación Primaria-Educación	154
	A.P. Educación Básica Alternativa	35
	Educación Primaria	137
	A.P. Educación Física A.S. Deportes	11
	Educación Física A.S. Deportes	52
	A.S. Educación Física en Poblaciones Especiales	4
	A.S. Educación Física en Edades Tempranas	7
	A.S. Rehabilitación Física	2
CIENCIAS SOCIALES Y HUMANIDADES	CIENCIAS SOCIALES	487
	Carrera Profesional A.P. Ciencias Sociales A.S. Psicología	48
	Carrera Profesional A.P. Ciencias Sociales A.S. Filosofía	8
	Carrera Profesional A.P. Ciencias Sociales A.S. Historia	53
	Carrera Profesional A.P. Ciencias Sociales A.S. Geografía	15
	Carrera Profesional A.P. Historia A.S. Ciencias Sociales	40
	Carrera Profesional A.P. Literatura A.S. Lengua Española	48
	Carrera Profesional A.P. Lengua Española A.S. Literatura	62
	Carrera Profesional A.P. Inglés A.S. Lengua	1
	A.P. Educación Intercultural Bilingüe A.S. Lengua Española	11
	Carrera Profesional A.P. Lengua Española A.S. Inglés	15
	Carrera Profesional A.P. Inglés A.S. Francés	54
	Carrera Profesional A.P. Inglés A.S. Italiano	23
	Carrera Profesional A.P. Filosofía A.S. Ciencias Sociales	5
	Carrera Profesional A.P. psicología A.S. Ciencias Sociales	7
	A.P. Inglés A.S. Español como Lengua Extranjera	31
	Carrera Profesional A.P. Inglés A.S. Alemán	9
	Carrera Profesional A.P. Educación Artística A.S. Música	2
	A.P. Educación Artística- Música A.S. Teatro- Artes Plásticas	27
	A.P. Educación Artística-Artes Plásticas A.S. Teatro Música	26
	Carrera Profesional A.P. Artes Plásticas A.S. Teatro Música	2
CIENCIAS	MATEMÁTICA E INFORMÁTICA	310
	Carrera Profesional Matemática e Informática	161
	Carrera Profesional Matemática	17
	Carrera Profesional Informática	45
	Carrera Profesional A.P. Biología A.S. Informática	7
	Carrera Profesional A.P. Biología A.S. Ciencias Naturales	27
	Carrera Profesional A.P. Biología A.S. Matemática	1
	Carrera Profesional A.P. Química A.S. Matemática	6
	Carrera Profesional A.P. Química A.S. Ciencias Naturales	24
	Carrera Profesional A.P. Química A.S. Informática	2
	Carrera Profesional A.P. Química A.S. Física	1
	Carrera Profesional Química, Física y Biología	6
	Carrera Profesional A.P. Física A.S. Matemática	9
	Carrera Profesional A.P. Física A.S. Ciencias Naturales	2
	Carrera Profesional A.P. Física A.S. Informática	2



ALUMNOS QUE OPTARON EL GRADO DE BACHILLER DE LA UNIVERSIDAD NACIONAL DE EDUCACIÓN ENRIQUE GUZMÁN Y VALLE - 2019		
TECNOLOGÍA	TECNOLOGÍA	346
	Carrera Profesional Telecomunicaciones e Informática	48
	Carrera Profesional Electrónica e Informática	24
	Carrera Profesional Electrónica	24
	Carrera Profesional Electricidad	16
	Carrera Profesional Fuerza Motriz	30
	Carrera Profesional Mecánica de Producción	17
	Carrera Profesional Tecnología del Vestido	77
	Carrera Profesional Construcción Civil	16
	Carrera Profesional Ebanistería y Decoración	4
	Carrera Profesional Construcciones Metálicas	9
	Carrera Profesional Tecnología Textil	7
	Carrera Profesional A.P. Metalurgia A.S. Joyería	10
	Carrera Profesional Diseño Industrial y Arquitectónico	30
	Carrera Profesional Automatización Industrial	7
	Carrera Profesional A.P. artes Industriales	3
	Carrera Profesional A.P. Artes Industriales	1
	A.S. Industria de la Cerámica	
	Carrera Profesional A.P. Artes Industriales	22
	Carrera Profesional A.P. Construcciones Metálicas	1
AGROPECUARIA Y NUTRICIÓN	AGROPECUARIA Y NUTRICIÓN	229
	Carrera Profesional Industrial Alimentaria y Nutrición	72
	Carrera Profesional Agropecuaria	74
	Carrera Profesional Desarrollo Ambiental	46
	Carrera Profesional Nutrición Humana	37
CIENCIAS EMPRESARIALES	CIENCIAS EMPRESARIALES	296
	Carrera Profesional Administración de Empresas	192
	Carrera Profesional Negocios Internacionales	54
	Carrera Profesional Turismo y Hotelería	36
	Carrera Profesional Gastronomía	14
TOTAL EGRESADOS		2296

Fuente: Dirección de Registro-Unidad de Grados y Títulos.
Elaboración: Unidad de Planeamiento

FACULTADES	TOTAL
EDUCACION INICIAL	226
PEDAGOGIA	402
CIENCIAS SOCIALES Y HUMANIDADES	487
CIENCIAS	310
TECNOLOGIA	346
AGROPECUARIA Y NUTRICION	229
CIENCIAS EMPRESARIALES	296
TOTAL	2296



En la grafica de graduados bachilleres de la Universidad Nacional de Educación "Enrique Guzmán y Valle" año 2019, se observa la mayor frecuencia en la Facultad de Ciencias, seguida por la Facultad de Pedagogía. Siendo la Facultad de Inicial la de menor cantidad de graduados.

1.6.- TITULADOS





BACHILLERES QUE OPTARON EL TÍTULO DE LICENCIADOS DE LA UNIVERSIDAD NACIONAL DE EDUCACIÓN ENRIQUE GUZMÁN Y VALLE - 2019

FACULTADES	ESPECIALIDADES	TOTAL
EDUCACIÓN INICIAL	EDUCACIÓN INICIAL	53
	Carrera Profesional de Educación Inicial A.S. Niñez Temprana	29
	Carrera Profesional de Educación Inicial A.S. Retardo Mental	9
	Carrera Profesional Educación Inicial	11
	Carrera Profesional de Jardín de la Infancia A.S. Educación Inicial Especial	2
	Carrera Profesional Educación Especial	2
PEDAGOGÍA	EDUCACIÓN PRIMARIA	139
	Carrera Profesional de Educación Primaria - Educación Básico Alternativa	67
	Carrera Profesional de Educación Básica Alternativa-Educación Primaria	15
	Carrera Profesional Educación Primaria	19
	Carrera Profesional Educación Física	3
	Carrera Profesional-Educación Física A.S. Deportes	22
	Carrera Profesional de Educación Física -Educación Física en Poblaciones Especiales	10
	Carrera Profesional de Educación Física Educación Física en Edades Tempranas	2
	Carrera Profesional de Educación Física -Rehabilitación Física	0
	Carrera Profesional de Educación Física -Educación Básica Alternativa	1
	CIENCIAS SOCIALES	137
CIENCIAS SOCIALES Y HUMANIDADES	Carrera Profesional A.P. Ciencias Sociales A.S: Psicología	3
	Carrera Profesional A.P. Ciencias Sociales A.S. Filosofía	2
	Carrera Profesional A.P. Ciencias Sociales A.S. Historia	18
	Carrera Profesional A.P. Ciencias Sociales A.S Geografía	0
	Carrera Profesional A.P. Historia A.S. Ciencias Sociales	7
	Carrera Profesional A.P. Literatura A.S. Lengua Española	13
	Carrera Profesional A.P. Lengua Española A.S. Literatura	21
	Carrera Profesional A.P. Lengua A.S. Literatura	2
	Carrera Profesional A.P. Inglés A.S. Lengua	1
	A.P. Educación Intercultural Bilingüe A.S. Lengua Española	6
	Carrera Profesional A.P. Lengua Española A.S. Inglés	6
	Carrera Profesional A.P. Inglés A.S. Francés	21
	Carrera Profesional A.P. Inglés A.S. Italiano	3
	Carrera Profesional A.P. Filosofía A.S. Ciencias Sociales	2
	Carrera Profesional A.P. psicología A.S. Ciencias Sociales	2
	A.P. Inglés A.S. Español como Lengua Extranjera	11
	Carrera Profesional A.P. Inglés A.S. Alemán	0
	Carrera Profesional A.P. Educación Artística A.S Música	0
	A.P. Educación Artística- Música A.S. Teatro- Artes Plásticas	13
	A.P. Educación Artística-Artes Plásticas A.S. Teatro Música	6
CIENCIAS	MATEMÁTICA E INFORMÁTICA	108
	Carrera Profesional Matemática e Informática	54
	Carrera Profesional Matemática	5
	Carrera Profesional Informática	13
	Carrera Profesional A.P. Biología A.S. Informática	4
	Carrera Profesional A.P. Biología A.S. Ciencias Naturales	11
	Carrera Profesional A.P. Biología A.S. Química	1
	Carrera Profesional A.P. Biología A.S. Matemática	2
	Carrera Profesional A.P. Química A.S. Matemática	2
	Carrera Profesional A.P. Química A.S. Ciencias Naturales	5
	Carrera Profesional A.P. Química A.S. Informática	3
	Carrera Profesional A.P. Química A.S. Física	0
	Carrera Profesional A.P. Química A.S. Biología	1
	Carrera Profesional Química, Física y Biología	2
	Carrera Profesional A.P. Física A.S. Matemática	5
	Carrera Profesional A.P. Física A.S. Ciencias Naturales	1
	Carrera Profesional A.P. Física A.S. Informática	0



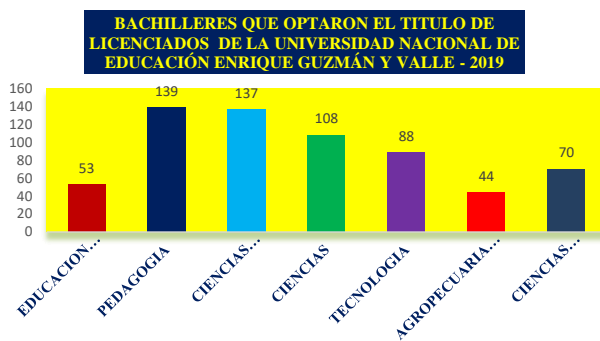
BACHILLERES QUE OPTARON EL TÍTULO DE LICENCIADOS DE LA UNIVERSIDAD NACIONAL DE EDUCACIÓN ENRIQUE GUZMÁN Y VALLE - 2019

TECNOLOGÍA	TECNOLOGÍA	88
	Carrera Profesional Telecomunicaciones e Informática	13
	Carrera Profesional Electrónica e Informática	1
	Carrera Profesional Electrónica	6
	Carrera Profesional Electricidad	0
	Carrera Profesional Fuerza Motriz	10
	Carrera Profesional Mecánica de Producción	0
	Carrera Profesional Tecnología del Vestido	29
	Carrera Profesional Construcción Civil	3
	Carrera Profesional Ebanistería y Decoración	9
	Carrera Profesional Construcciones Metálicas	2
	Carrera Profesional Tecnología Textil	2
	Carrera Profesional A.P. Metalurgia A.S. Joyería	1
	Carrera Profesional Diseño Industrial y Arquitectónico	5
	Carrera Profesional Automatización Industrial	3
	Carrera Profesional A.P. artes Industriales A.S. Industria del cuero y calzado	0
	Carrera Profesional A.P. Artes Industriales A.S. Industria de la Cerámica	1
	Carrera Profesional Artes Industriales Industria de la Cerámica, Artesanía y...	3
	Carrera Profesional A.P. Construcciones Metálicas A.S. Ebanistería y Decoración	0
AGROPECUARIA Y NUTRICIÓN	AGROPECUARIA Y NUTRICION	44
	Carrera Profesional Industrial Alimentaria y Nutrición	20
	Carrera Profesional Agropecuaria	11
	Carrera Profesional Desarrollo Ambiental	12
	Carrera Profesional Nutrición Humana	1
CIENCIAS EMPRESARIALES	CIENCIAS EMPRESARIALES	296
	Carrera Profesional Administración de Empresas	192
	Carrera Profesional Negocios Internacionales	54
	Carrera Profesional Turismo y Hotelería	36
	Carrera Profesional Gastronomía	14
TOTAL EGRESADOS		446

Fuente: Dirección de Registro-Unidad de Grados y Títulos.

Elaboracion: Unidad de Planeamiento

FACULTADES	TOTAL
EDUCACION INICIAL	53
PEDAGOGIA	139
CIENCIAS SOCIALES Y HUMANIDADES	137
CIENCIAS	108
TECNOLOGIA	88
AGROPECUARIA Y NUTRICION	44
CIENCIAS EMPRESARIALES	70
TOTAL	639



En la grafica de los bachilleres que optaron el titulo de licenciados en la Universidad Nacional de Educación "Enrique Guzmán y Valle" año 2019, se observa la mayor frecuencia en la Facultad de Pedagogía seguida de la Facultad de Ciencias Sociales y Humanidades. Siendo la Facultad de Inicial la de menor cantidad de titulados



ESTUDIANTES TITULADOS POR FACULTADES DEL PROGRAMA DE SEGUNDA ESPECIALIDAD AÑO 2019			
FACULTAD DE EDUCACIÓN INICIAL	HOMBRES	MUJERES	TOTAL
EDUCACIÓN INICIAL	0	7	7
TOTAL			7
FACULTAD DE CIENCIAS	HOMBRES	MUJERES	T
INFORMÁTICA EDUCATIVA	1	5	6
TOTAL			6
FACULTAD DE TECNOLOGÍA	HOMBRES	MUJERES	T
ARTES INDUSTRIALES – INDUSTRIA DEL CUERO Y CALZADO, ARTESANIA Y MANUALIDADES	1	3	4
TECNOLOGÍA DEL VESTIDO	0	3	3
TOTAL			7
FACULTAD DE PEDAGOGÍA Y CULTURA FÍSICA	HOMBRES	MUJERES	T
EDUCACIÓN PRIMARIA	0	5	5
TOTAL			5
FACULTAD DE CIENCIAS SOCIALES Y HUMANIDADES	HOMBRES	MUJERES	T
LENGUA EXTRANJERA - INGLÉS	1	7	8
EDUCACIÓN ARTÍSTICA	2	4	6
TOTAL			14
TOTAL DE TITULADOS DEL PROGRAMA DE SEGUNDA ESPECIALIDAD.			39

Fuente: Dirección de Registro-Unidad de Grados y Títulos.

Elaboración: Unidad de Planeamiento

FACULTADES	TOTAL
FACULTAD DE EDUCACION INICIAL	7
FACULTAD DE CIENCIAS	6
FACULTAD DE TECNOLOGIA	7
FACULTAD DE PEDAGOGIA Y CULTURA FISICA	5
FACULTAD DE CIENCIAS SOCIALES Y HUMANIDADES	14
TOTAL	39

II. ÓRGANOS DESCONCENTRADOS

2.1.- Pos Grado



2.1.- POS GRADO





INGRESANTES DEL PROCESO DE ADMISIÓN ESCUELA DE POS GRADO 2019-I

MODALIDAD		REGULAR			TRASLADO EXTERNO		
GRADO	MENCIÓN	INGRESANTE			INGRESANTE		
		FEMENINO	MASCULINO	TOTAL	FEMENINO	MASCULINO	TOTAL
DOCTOR	CIENCIAS DE LA EDUCACIÓN	11	19	30	0	0	0
DOCTOR	EDUCACIÓN AMBIENTAL	0	0	0	0	0	0
DOCTOR	PSICOLOGÍA EDUCACIONAL Y TUTORIAL	0	0	0	0	0	0
MAESTRO	ADMINISTRACIÓN	4	5	9	0	0	0
MAESTRO	ADMINISTRACIÓN CON MENCIÓN EN DIRECCIÓN DE RECURSOS HUMANOS	0	0	0	0	0	0
MAESTRO	ADMINISTRACIÓN CON MENCIÓN EN GESTIÓN PÚBLICA	16	14	30	0	0	0
MAESTRO	CIENCIAS DE LA EDUCACIÓN CON MENCIÓN EN CIENCIAS BIOLÓGICAS	0	0	0	0	0	0
MAESTRO	CIENCIAS DE LA EDUCACIÓN CON MENCIÓN EN CIENCIAS DEL DEPORTE	2	6	8	0	0	0
MAESTRO	CIENCIAS DE LA EDUCACIÓN CON MENCIÓN EN DIDÁCTICA DE LA COMUNICACIÓN	0	0	0	0	0	0
MAESTRO	CIENCIAS DE LA EDUCACIÓN CON MENCIÓN EN DIDÁCTICA DE LA MATEMÁTICA	0	0	0	0	0	0
MAESTRO	CIENCIAS DE LA EDUCACIÓN CON MENCIÓN EN DIDÁCTICA DE LAS CIENCIAS SOCIALES	0	0	0	0	0	0
MAESTRO	CIENCIAS DE LA EDUCACIÓN CON MENCIÓN EN DOCENCIA EN ARTE INTEGRADO	0	0	0	0	0	0
MAESTRO	CIENCIAS DE LA EDUCACIÓN CON MENCIÓN EN DOCENCIA EN EDUCACIÓN SUPERIOR	0	0	0	0	0	0
MAESTRO	CIENCIAS DE LA EDUCACIÓN CON MENCIÓN EN DOCENCIA UNIVERSITARIA	36	23	59	0	2	2
MAESTRO	CIENCIAS DE LA EDUCACIÓN CON MENCIÓN EN DOCENCIA Y GESTIÓN EDUCATIVA	0	0	0	0	0	0
MAESTRO	CIENCIAS DE LA EDUCACIÓN CON MENCIÓN EN EDUCACIÓN ALIMENTARIA Y NUTRICIÓN	0	0	0	0	0	0
MAESTRO	CIENCIAS DE LA EDUCACIÓN CON MENCIÓN EN EDUCACIÓN AMBIENTAL Y DESARROLLO SOSTENIBLE	0	0	0	0	0	0



MAESTRO	CIENCIAS DE LA EDUCACIÓN CON MENCIÓN EN EDUCACIÓN MATEMÁTICA	4	10	14	0	0	0
MAESTRO	CIENCIAS DE LA EDUCACIÓN CON MENCIÓN EN EDUCACIÓN PARA EL DESARROLLO RURAL	0	0	0	0	0	0
MAESTRO	CIENCIAS DE LA EDUCACIÓN CON MENCIÓN EN EDUCACIÓN PARA LA SOSTENIBILIDAD AGRARIA	0	0	0	0	0	0
MAESTRO	CIENCIAS DE LA EDUCACIÓN CON MENCIÓN EN EDUCACIÓN TEMPRANA Y DESARROLLO INFANTIL	0	0	0	0	0	0
MAESTRO	CIENCIAS DE LA EDUCACIÓN CON MENCIÓN EN ENSEÑANZA DE INGLÉS COMO LENGUA EXTRANJERA	16	2	18	0	0	0
MAESTRO	CIENCIAS DE LA EDUCACIÓN CON MENCIÓN EN EVALUACIÓN Y ACREDITACIÓN DE LA CALIDAD EDUCATIVA	8	9	17	0	0	0
MAESTRO	CIENCIAS DE LA EDUCACIÓN CON MENCIÓN EN GESTIÓN E INNOVACIÓN EDUCATIVA	0	0	0	0	0	0
MAESTRO	CIENCIAS DE LA EDUCACIÓN CON MENCIÓN EN GESTIÓN EDUCACIONAL	19	10	29	1	0	1
MAESTRO	CIENCIAS DE LA EDUCACIÓN CON MENCIÓN EN HISTORIA	0	0	0	0	0	0
MAESTRO	CIENCIAS DE LA EDUCACIÓN CON MENCIÓN EN MEDICIÓN Y EVALUACIÓN DE LA CALIDAD EDUCATIVA	0	0	0	0	0	0
MAESTRO	CIENCIAS DE LA EDUCACIÓN CON MENCIÓN EN PROBLEMAS DE APRENDIZAJE	16	3	19	0	0	0
MAESTRO	CIENCIAS DE LA EDUCACIÓN CON MENCIÓN EN PSICOLOGÍA EDUCATIVA	21	6	27	0	0	0
MAESTRO	EDUCACIÓN CON MENCIÓN EN EDUCACIÓN INTERCULTURAL BILINGÜE	0	0	0	0	0	0
MAESTRO	EDUCACIÓN CON MENCIÓN EN EDUCACIÓN TECNOLÓGICA	0	0	0	0	0	0
MAESTRO	EDUCACIÓN INICIAL	0	0	0	0	0	0
MAESTRO	GESTIÓN EN TURISMO Y HOTELERÍA	0	0	0	0	0	0
MAESTRO	MAESTRÍA INTERNACIONAL EN EDUCACIÓN SUPERIOR CON MENCIÓN EN EVALUACIÓN, ACREDITACIÓN Y CERTIFICACIÓN EN EDUCACIÓN SUPERIOR	0	0	0	0	0	0
MAESTRO	ORIENTACIÓN EDUCATIVA	0	0	0	0	0	0
TOTAL		153	107	260	1	2	3

Fuente: Escuela de Posgrado

Elaboración: Unidad de Planeamiento



POSTULANTES DEL PROCESO DE ADMISIÓN DE LA ESCUELA DE POS GRADO 2019-I							
MODALIDAD		REGULAR			TRASLADO EXTERNO		
GRADO	MENCIÓN	POSTULANTE			POSTULANTE		
		FEMENINO	MASCULINO	TOTAL	FEMENINO	MASCULINO	TOTAL
DOCTOR	CIENCIAS DE LA EDUCACIÓN	11	19	30	0	0	0
DOCTOR	EDUCACIÓN AMBIENTAL	0	0	0	0	0	0
DOCTOR	PSICOLOGÍA EDUCACIONAL Y TUTORIAL	0	0	0	0	0	0
MAESTRO	ADMINISTRACIÓN	4	5	9	0	0	0
MAESTRO	ADMINISTRACIÓN CON MENCIÓN EN DIRECCIÓN DE RECURSOS HUMANOS	0	0	0	0	0	0
MAESTRO	ADMINISTRACIÓN CON MENCIÓN EN GESTIÓN PÚBLICA	16	14	30	0	0	0
MAESTRO	CIENCIAS DE LA EDUCACIÓN CON MENCIÓN EN CIENCIAS BIOLÓGICAS	0	0	0	0	0	0
MAESTRO	CIENCIAS DE LA EDUCACIÓN CON MENCIÓN EN CIENCIAS DEL DEPORTE	2	6	8	0	0	0
MAESTRO	CIENCIAS DE LA EDUCACIÓN CON MENCIÓN EN DIDÁCTICA DE LA COMUNICACIÓN	0	0	0	0	0	0
MAESTRO	CIENCIAS DE LA EDUCACIÓN CON MENCIÓN EN DIDÁCTICA DE LA MATEMÁTICA	0	0	0	0	0	0
MAESTRO	CIENCIAS DE LA EDUCACIÓN CON MENCIÓN EN DIDÁCTICA DE LAS CIENCIAS SOCIALES	0	0	0	0	0	0
MAESTRO	CIENCIAS DE LA EDUCACIÓN CON MENCIÓN EN DOCENCIA EN ARTE INTEGRADO	0	0	0	0	0	0
MAESTRO	CIENCIAS DE LA EDUCACIÓN CON MENCIÓN EN DOCENCIA EN EDUCACIÓN SUPERIOR	0	0	0	0	0	0
MAESTRO	CIENCIAS DE LA EDUCACIÓN CON MENCIÓN EN DOCENCIA UNIVERSITARIA	41	23	64	0	0	0
MAESTRO	CIENCIAS DE LA EDUCACIÓN CON MENCIÓN EN DOCENCIA Y GESTIÓN EDUCATIVA	0	0	0	0	0	0
MAESTRO	CIENCIAS DE LA EDUCACIÓN CON MENCIÓN EN EDUCACIÓN ALIMENTARIA Y NUTRICIÓN	0	0	0	0	0	0
MAESTRO	CIENCIAS DE LA EDUCACIÓN CON MENCIÓN EN EDUCACIÓN AMBIENTAL Y DESARROLLO SOSTENIBLE	0	0	0	0	0	0



MAESTRO	CIENCIAS DE LA EDUCACIÓN CON MENCIÓN EN EDUCACIÓN MATEMÁTICA	4	10	14	0	0	0
MAESTRO	CIENCIAS DE LA EDUCACIÓN CON MENCIÓN EN EDUCACIÓN PARA EL DESARROLLO RURAL	0	0	0	0	0	0
MAESTRO	CIENCIAS DE LA EDUCACIÓN CON MENCIÓN EN EDUCACIÓN PARA LA SOSTENIBILIDAD AGRARIA	0	0	0	0	0	0
MAESTRO	CIENCIAS DE LA EDUCACIÓN CON MENCIÓN EN EDUCACIÓN TEMPRANA Y DESARROLLO INFANTIL	0	0	0	0	0	0
MAESTRO	CIENCIAS DE LA EDUCACIÓN CON MENCIÓN EN ENSEÑANZA DE INGLÉS COMO LENGUA EXTRANJERA	16	2	18	0	0	0
MAESTRO	CIENCIAS DE LA EDUCACIÓN CON MENCIÓN EN EVALUACIÓN Y ACREDITACIÓN DE LA CALIDAD EDUCATIVA	8	9	17	0	0	0
MAESTRO	CIENCIAS DE LA EDUCACIÓN CON MENCIÓN EN GESTIÓN E INNOVACIÓN EDUCATIVA	0	0	0	0	0	0
MAESTRO	CIENCIAS DE LA EDUCACIÓN CON MENCIÓN EN GESTIÓN EDUCACIONAL	19	10	29	1	0	1
MAESTRO	CIENCIAS DE LA EDUCACIÓN CON MENCIÓN EN HISTORIA	0	0	0	0	0	0
MAESTRO	CIENCIAS DE LA EDUCACIÓN CON MENCIÓN EN MEDICIÓN Y EVALUACIÓN DE LA CALIDAD EDUCATIVA	0	0	0	0	0	0
MAESTRO	CIENCIAS DE LA EDUCACIÓN CON MENCIÓN EN PROBLEMAS DE APRENDIZAJE	16	3	19	0	0	0
MAESTRO	CIENCIAS DE LA EDUCACIÓN CON MENCIÓN EN PSICOLOGÍA EDUCATIVA	21	6	27	0	0	0
MAESTRO	EDUCACIÓN CON MENCIÓN EN EDUCACIÓN INTERCULTURAL BILINGÜE	0	0	0	0	0	0
MAESTRO	EDUCACIÓN CON MENCIÓN EN EDUCACIÓN TECNOLÓGICA	0	0	0	0	0	0
MAESTRO	EDUCACIÓN INICIAL	0	0	0	0	0	0
MAESTRO	GESTIÓN EN TURISMO Y HOTELERÍA	0	0	0	0	0	0
MAESTRO	MAESTRÍA INTERNACIONAL CON MENCIÓN EN EVALUACION , ACREDITACIÓN Y CERTIFICACIÓN EN EDUCACION SUPERIOR	0	0	0	0	0	0
MAESTRO	ORIENTACIÓN EDUCATIVA	0	0	0	0	0	0
TOTAL		158	107	265	1	0	1

Fuente: Escuela de Posgrado

Elaboración: Unidad de Planeamiento

III. DOCENTES E INVESTIGACIÓN

- 3.1.-Personal Docente**
- 3.2.-Capacitación docente**
- 3.3.-Investigación.**
- 3.4.-Convenios.**
- 3.5.-Colegio Experimental de Aplicación.**
- 3.6.-Extensión Cultural y Proyección Social.**
- 3.7.-Acreditación**



3.1.- DOCENTES





DOCENTE NOMBRADO POR RÉGIMEN DE DEDICACIÓN DE LA U.N.E. "ENRIQUE GÚZMAN Y VALLE"
AÑO: 2019

TIPO/CATEGORIA/NIVEL	CONTRATADO		NOMBRADO		TOTAL GENERAL
	FEMENINO	MASCULINO	FEMENINO	MASCULINO	
ASDE40			36	79	115
ASTC40			9	23	32
ASTP20			1	2	3
AXDE40			1	6	7
AXTC40			26	17	43
AXTP10				1	1
AXTP20			11	13	24
DCA132	11	5			16
DCA216	6	5			11
DCA308	1				1
DCB132	150	142			292
DCB216	102	65			167
DCB308	5	4			9
JPDE40				1	1
JPTC40				2	2
JPTP20				3	3
PPDE40			39	109	148
PPTC40			9	19	28
PPTP10				1	1
PPTP20				2	2
TOTAL	275	221	132	278	906



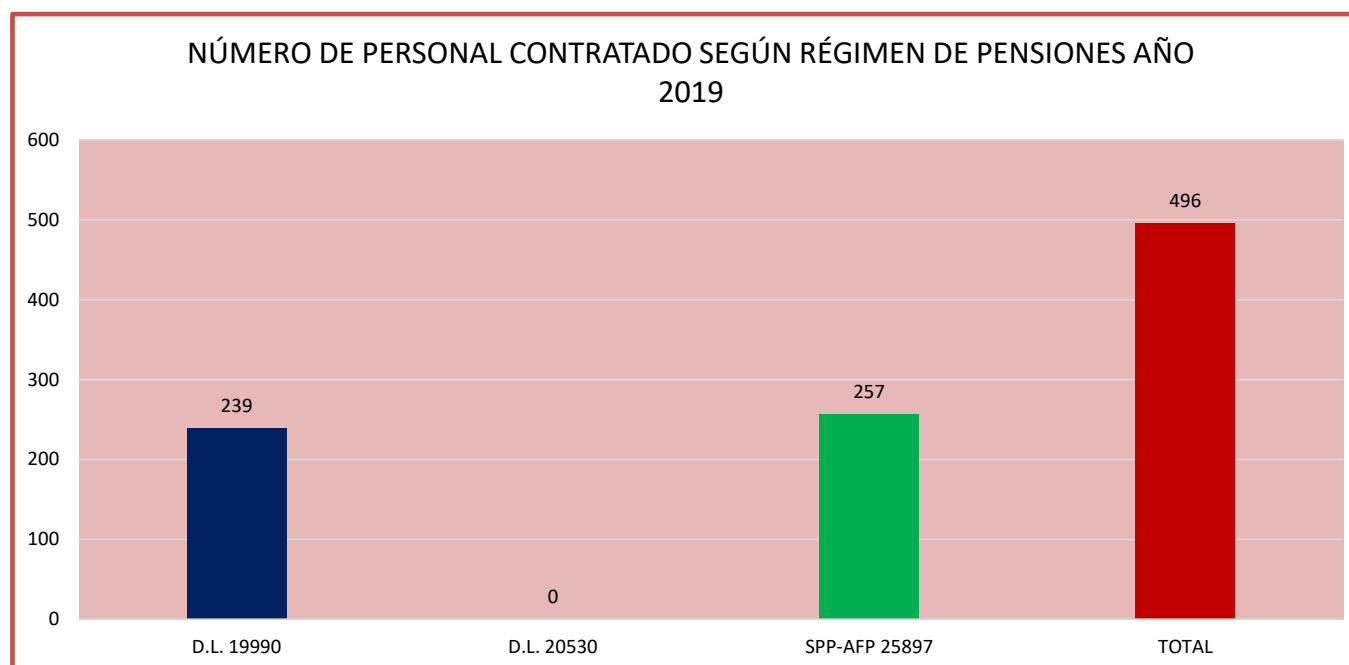
**NÚMERO DE PERSONAL CONTRATADO
SEGÚN RÉGIMEN DE PENSIONES
AÑO 2019**

NIVEL	D.L. 19990	D.L. 20530	SPP-AFP 25897	TOTAL
DCA132	5		11	16
DCA216	8		3	11
DCA308			1	1
DCB132	133		159	292
DCB216	88		79	167
DCB308	5		4	9
TOTAL	239	0	257	496

FUENTE: : OFICINA DE RECURSOS HUMANOS
Elaboración: Unidad de Planeamiento.



NIVEL	D.L. 19990	D.L. 20530	SPP-AFP 25897	TOTAL
TOTAL	239	0	257	496



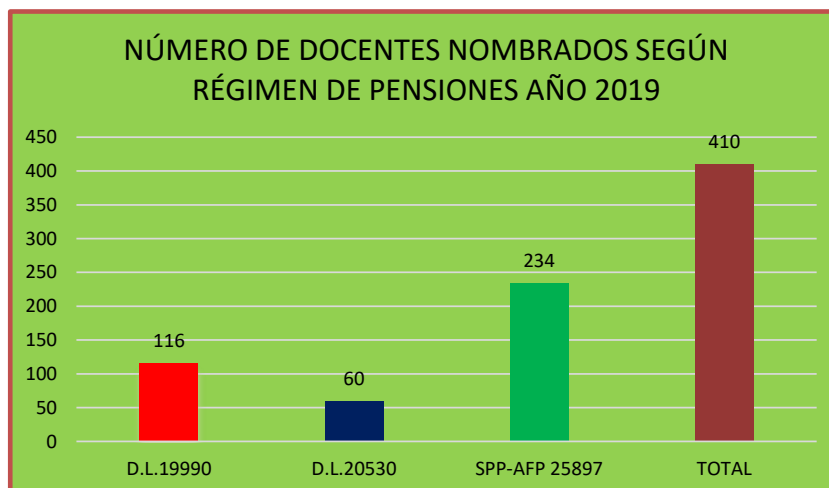


NÚMERO DE DOCENTES NOMBRADOS SEGÚN RÉGIMEN DE PENSIONES AÑO 2019				
NIVEL	D.L. 19990	D.L. 20530	SPP-AFP 25897	TOTAL
ASDE40	38	18	59	115
ASTC40	9		23	32
ASTP20	1		2	3
AXDE40	2		5	7
AXTC40	17		26	43
AXTP10			1	1
AXTP20	9		15	24
JPDE40			1	1
JPTC40	1		1	2
JPTP20	1		2	3
PPDE40	32	41	75	148
PPTC40	6	1	21	28
PPTP10			1	1
PPTP20			2	2
TOTAL	116	60	234	410

Fuente: Oficina de Recursos Humanos

Elaboración: Unidad de Planeamiento.

NIVEL	D.L.19990	D.L.20530	SPP-AFP 25897	TOTAL
TOTAL	116	60	234	410

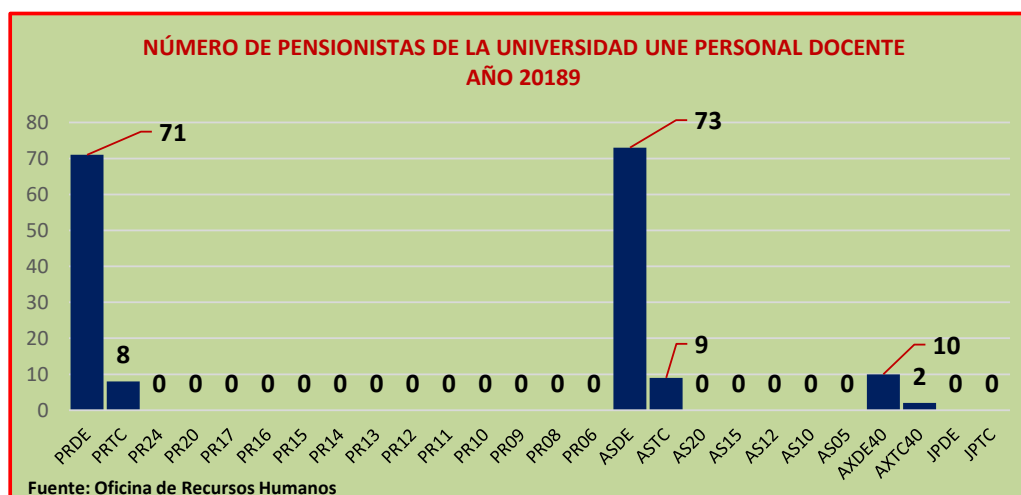


El número de docentes nombrados según régimen de pensiones año 2019, la de mayor frecuencia es la de categoría principal/DE con 148, seguida de la categoría asociado/DE y la última categoría es la de jefe de práctica/DE con 115

NÚMERO DE PENSIONISTAS POR SEXO DE LA UNIVERSIDAD DE LA UNE PERSONAL DOCENTES AÑO: 2019			
TIPO/CATEGORIA/NIVEL	PENSIONISTA		TOTAL
	F	M	
DOCENTE	73	101	174
ASDE 40	32	41	73
ASTC 40	5	5	10
AXDE 40	4	6	10
AXTC 40	1	1	2
PPDE 40	26	45	71
PPTC 40	5	3	8
TOTAL GENERAL	145	164	309

Fuente: Oficina de Recursos Humanos - Unidad de Compensaciones y Pensiones

Elaboración: Unidad de Planeamiento



El número de pensionistas de la universidad - personal docente año 2019 la frecuencia mayor es de la categoría AS/DE, seguida por la categoría PR/DE, y la mayoría corresponde con una frecuencia nula, como se detalla en el cuadro.

3.2.- CAPACITACIÓN DOCENTE



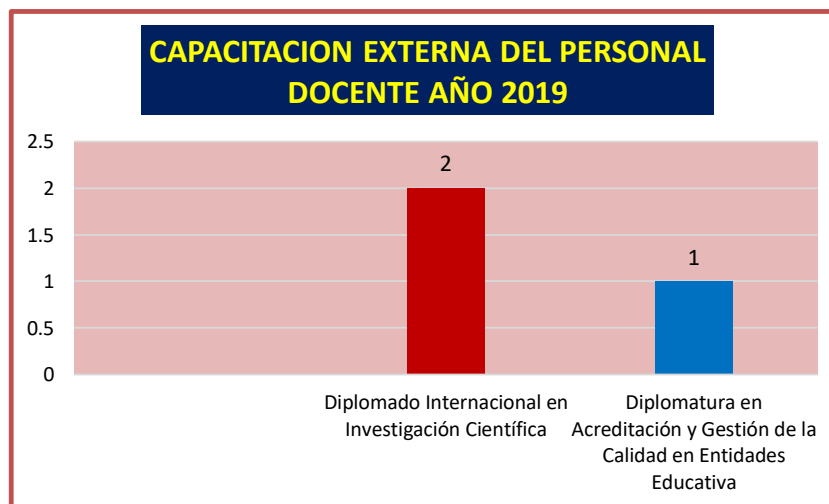


**CAPACITACIÓN EXTERNA DEL PERSONAL DOCENTE Y ADMINISTRATIVO
AÑO: 2019**

CURSOS	TOTAL PARTICIPANTES	CONDICIÓN	DEPENDENCIAS	INSTITUCIÓN
		DOCENTE		
Diplomado Internacional en Investigación Científica	2	X	Docentes del Departamento Académico de Metalmecánica de la UNE	Consultoría Educativa Especializada, certifica la Universidad José Martí Pérez – Cuba
Diplomatura en Acreditación y Gestión de la Calidad en Entidades Educativa	1	X	Oficina de Calidad y Acreditación de la UNE.	Instituto para la Calidad de la PUCP

Fuente: Oficina de Recursos Humanos

Elaborado: Unidad de Planeamiento





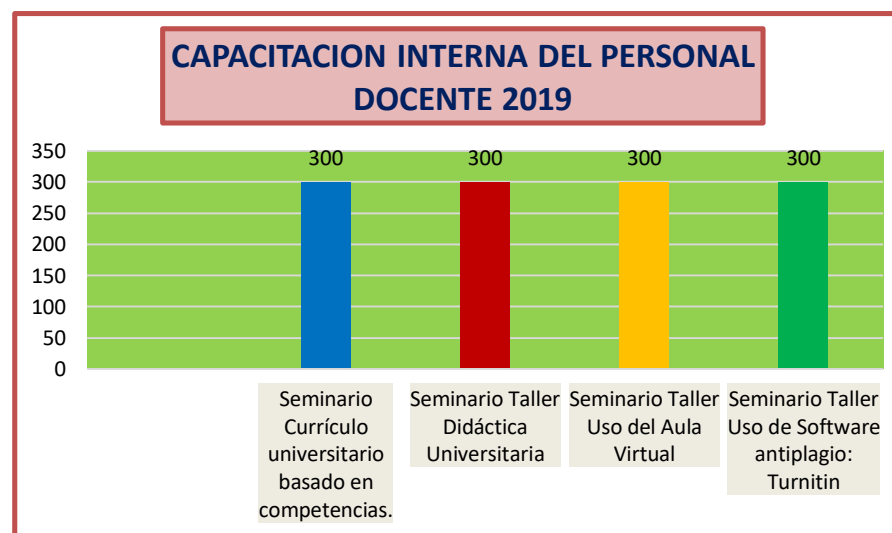
CAPACITACIÓN INTERNA DEL PERSONAL DOCENTE

AÑO: 2019

CURSOS	TOTAL PARTICIPANTES	CONDICIÓN	DEPENDENCIAS	INSTITUCIÓN
		DOCENTE		
Seminario Currículo universitario basado en competencias.	300	X	Facultades	Universidad Nacional de Educación Enrique Guzmán y Valle
Seminario Taller Didáctica Universitaria	300	X	Facultades	Universidad Nacional de Educación Enrique Guzmán y Valle
Seminario Taller Uso del Aula Virtual	300	X	Facultades	Universidad Nacional de Educación Enrique Guzmán y Valle
Seminario Taller Uso de Software antipl	300	X	Facultades	Universidad Nacional de Educación Enrique Guzmán y Valle

Fuente: Oficina de Recursos Humanos

Elaborado: Unidad de Planeamiento



3.3.- INVESTIGACIÓN DOCENTE





**PROYECTOS DE INVESTIGACIÓN DE DOCENTES NOMBRADOS, REGISTRADOS EN CTI VITAE Y REGINA, POR SEXO Y FACULTAD
AÑO: 2019**

FACULTAD	ESCUELA PROFESIONAL	NOMBRE DEL PROYECTO	OBJETIVO	EQUIPO DE TRABAJO	DOCENTES REGISTRADOS						TOTAL DOCENTES INVESTIGADORES
				RESPONSABLE	CTI VITAE			REGINA			
					Hombre	Mujer	TOTAL	Hombre	Mujer	TOTAL	
PEDAGOGIA Y CULTURA FÍSICA	Educación Física y Deporte	Crecimiento, Desempeño Motor y Estilos de Vida en Escolares Residentes en Altitudes Diferenciadas. Un Estudio Longitudinal-Mixto.	Crecimiento, desarrollo, maduración, aptitud física y actividad física	Alcibiades Bustamante Valdivia	1		1	1		1	1
TECNOLOGÍA	Electromecánica	Calidad Educativa en las Univ. Públicas Licenciadas	Metodología y Evaluación Educativa	Enrique Alejandro Barbachan Ruales	1		1	1		1	1
TECNOLOGÍA	Electromecánica	Calidad Educativa en las Univ. Públicas Licenciadas	Metodología y Evaluación Educativa	Walther Hernan Casimiro Urcos	1		1	1		1	1
EDUCACIÓN INICIAL	Educación Inicial	Calidad Educativa en las Univ. Públicas Licenciadas	Metodología y Evaluación Educativa	Nora Consuelo Casimiro Urcos		1	1		1	1	1
TECNOLOGÍA	Construcción en la especialidad de Ebanistería y Decoración	Calidad Educativa en las Univ. Públicas Licenciadas	Metodología y Evaluación Educativa	Fidel Ramos Ticlla	1		1	1		1	1

Fuente: Instituto de Investigación

Elaboración: Unidad de Planeamiento



PROYECTOS DE INVESTIGACION CON ASIGNACION ECONOMICA ESPECIAL

AÑO: 2019

FACULTAD	Producción		N° de Proyectos en Ejecución	N° de Investigadores				MONTO S/
	Textos	Investigación		Docentes	Colaboradores	Estudiantes	Total	
CIENCIAS SOCIALES Y HUMANIDADES		X	1	5			5	
		X	2	3	1		4	
		X	3	3			3	
		X	4	2			2	
		X	5	4			4	
		X	6	2			2	
		X	7	5	3		8	
		X	8	2	8		10	
		X	9	3	1		4	
		X	10	2			2	
		X	11	2			2	
		X	12	4			4	
		X	13	4			4	
		X	14	3			3	
		X	15	1	1		2	
		X	16	1			1	
		X	17	3	1		4	
		X	18	2			2	
		X	19	2			2	
		X	20	1			1	
		X	21	2	1		3	
		X	22	1			1	
		X	23	1			1	



		X	24	1			1	
		X	25	4			4	
		X	26	2			2	
		X	27	1	1		2	
		X	28	3			3	
		X	29	1	1		2	
		X	30	3			3	
		X	31	2			2	
		X	32	2			2	
		X	33	4			4	
		X	34	1			1	
		X	35	4			4	
		X	121	1			1	
PEDAGOGÍA Y CULTURA FÍSICA		X	36	5			5	
		X	37	5			5	
		X	38	4			4	
		X	39	3			3	
		X	40	3			3	
		X	41	3			3	
		X	42	1			1	
		X	43	4	1		5	
		X	44	4			4	
		X	45	1			1	
		X	46	3	3		6	
		X	47	3			3	
		X	48	5	2		7	
		X	49	2	2		4	
		X	122	5	1		6	



CIENCIAS		X	50	4	1		5	
		X	51	1			1	
		X	52	5	3		8	
		X	53	3			3	
		X	54	2	2		4	
		X	55	5	5		10	
		X	56	3	1		4	
		X	57	5	3		8	
		X	58	5			5	
		X	59	1	3		4	
		X	60	4	1		5	
		X	61	1			1	
		X	62	1			1	
		X	63	2			2	
		X	64	1	1		2	
		X	65	3	1		4	
		X	66	2	4		6	
		X	67	1			1	
		X	68	2	1		3	
		X	69	5	3		8	
		X	70	1	2		3	
		X	71	1			1	
		X	72	3			3	
		X	73	1			1	
		X	74	1	1		2	
		X	75	4			4	
		X	76	2	1		3	



		X	77	2			2	
		X	123	1			1	
AGROPECUARIA Y NUTRICIÓN		X	78	3	1		4	
		X	79	2	2		4	
		X	80	3			3	
		X	81	3	2		5	
		X	82	1			1	
		X	83	3	2		5	
		X	84	1	4		5	
		X	85	2	3		5	
		X	86	3	4		7	
EDUCACIÓN INICIAL		X	87	2	1		3	
		X	88	2	1		3	
		X	89	1	1		2	
		X	90	3	2		5	
		X	91	1			1	
		X	92	4	7		11	
		X	93	1	5		6	
CIENCIAS EMPRESARIALES		X	94	1			1	
		X	95	2	1		3	
		X	96	4	1		5	
		X	97	4			4	
		X	98	3	2		5	
		X	99	3	1		4	
		X	100	2	4		6	
		X	101	2	2		4	
		X	102	2			2	



TECNOLOGÍA		X	103	2	3		5	
		X	104	3	3		6	
		X	105	3	2		5	
		X	106	3			3	
		X	107	4	1		5	
		X	108	4	2		6	
		X	109	1			1	
		X	110	4	1		5	
		X	111	4	2		6	
		X	112	2	2		4	
		X	113	5	1		6	
		X	114	2			2	
		X	115	3	3		6	
		X	116	1			1	
		X	117	3			3	
		X	118	3	2		5	
		X	119	2	4		6	
		X	120	3	3		6	
		X	124	3	9		12	
		X	125	5			5	
TOTAL		0	7875	328	144	0	472	0

Fuente: Instituto de Investigación Fuente: Instituto de Investigación
Elaboración: Unidad de Planeamiento Elaboración: Unidad de Planeamiento



PROYECTOS DE TESIS CON APOYO DE LA BOLSA DE INVESTIGACION. AÑO: 2019

FACULTAD	N° de Proyectos en Ejecución	N° de Estudiantes Investigadores
AGROPECUARIA Y NUTRICIÓN	1	1
	2	1
	3	1
	4	2
	5	1
	6	1
	7	1
	8	1
	9	1
TECNOLOGÍA	10	2
	11	1
	12	1
	13	1
	14	1
	15	1
	16	1
CIENCIAS	17	1
	18	1
	19	1
	20	1
	21	1
	22	1
EDUCACIÓN INICIAL	23	1
CIENCIAS EMPRESARIALES	1	2
CIENCIAS SOCIALES Y HUMANIDADES	1	1
TOTAL		28

Fuente: Instituto de Investigación
Elaboración: Unidad de Planeamiento

3.4.- CONVENIOS





CONVENIOS NACIONALES E INTERNACIONALES SUSCRITOS POR LA UNE, SEGÚN INSTITUCION

AÑO: 2019

N°	FECHA DE SUSCRIPCIÓN	INSTITUCION	CARACTERÍSTICAS DEL CONVENIO	VIGENCIA	CONVENIOS		TOTAL
					NACIONALES	INTERNACIONALES	
1	31/12/2019	ESCUELA DE CAPACITACIÓN INTEGRAL PARA PROFESIONALES	Convenio Marco	03 años			
2	17/06/2019	COOPERATIVA DE SERVICIOS MULTIPLES Y EDUCATIVOS VIRGEN DEL ROSARIO LTDA	Convenio Marco	03 años			
3	24/06/2019	INSTITUCIÓN LUDIMATIZANDO S.A.C.	Convenio Marco	03 años			
4	12/02/2019	INSTITUTO DE GESTIÓN PÚBLICA Y DESARROLLO REGIONAL IGEPPER	Convenio Marco	03 años			
5	10/04/2019	INSTITUTO DE EDUCACIÓN SUPERIOR TECNOLÓGICO PÚBLICO PACARAN	Convenio Marco	03 años			
6	17/10/2019	EDITORIA PAGINAS S.A.C.	Convenio Marco	03 años			
7	18/03/2019	EDITORIAL SAN MARCOS E.I.R.L	Convenio Marco	03 años			
8	24/07/2019	INSTITUTO DE TRANSFERENCIA DE TECNOLOGÍA APROPIADAS PARA SECTORES MARGINALES DEL CONVENIO ANDRÉS BELLO	Convenio Marco	04 años			
9	20/02/2019	INSTITUTO INTEGRAL DE CAPACITACIÓN Y ACTUALIZACIÓN PROFESIONAL	Convenio Específico - Cursos de Capacitación y Especialización Seminarios	02 años			87



		MUNICIPALIDADES:					
	10/09/2019	MUNICIPALIDAD HUANZA	Convenio Marco	03 años			
	10/09/2019	MUNICIPALIDAD SAN BARTOLOME	Convenio Marco	03 años			
	7/11/2019	MUNICIPALIDAD DISTRITAL LURIGANCHO	Convenio Especifico	03 años			
	17/10/2019	MUNICIPALIDAD DISTRITAL LURIGANCHO	Convenio Especifico	03 años			
	17/10/2019	MUNICIPALIDAD DISTRITAL LURIGANCHO	Convenio Especifico	03 años			
	13/11/2019	MUNICIPALIDAD PROVINCIAL DE HUAROCHIRI	Convenio Especifico	05 años			
	13/11/2019	MUNICIPALIDAD PROVINCIAL DE HUAROCHIRI	Convenio Marco	05 años			
	13/11/2019	MUNICIPALIDAD SANTIAGO DE TUNA	Convenio Marco	03 años			
	13/11/2019	SAN MATEO DE OTAO	Convenio Marco	03 años			
		HOSPITAL:					
	13/11/2019	HOSPITAL SERGIO E. BERNALES	Convenio Especifico	03 años			
	TOTAL						

Fuente: Oficina de Cooperación Nacional e Internacional

Elaboración: Unidad de Planeamiento



 BECARIOS DEL PROGRAMA DE COOPERACIÓN INTERUNIVERSITARIA AÑO: 2019				
N°	FACULTAD DE ORÍGEN	NÚMERO DE BECARIOS	TEMA O CURSO	UNIVERSIDAD DE DESTINO
1	UNIVERSIDAD NACIONAL DE EDUCACIÓN ENRIQUE GUZMAN Y VALLE - FACULTAD DE CIENCIAS EMPRESARIALES	1	PREGRADO DECIMO CICLO	Universidad Nacional Mayor de San Marcos - UNMSM
2	UNIVERSIDAD NACIONAL DE EDUCACIÓN ENRIQUE GUZMAN Y VALLE - AGROPECUARIA NUTRICIÓN	1	PREGRADO NOVENO CICLO	Universidad Nacional de la Amazonia Peruana - UNAP

Fuente: Oficina de Cooperación Nacional e Internacional

Elaboración: Unidad de Planeamiento



CONVENIOS NACIONALES E INTERNACIONALES, POR CLASE DE CONVENIO SUSCRITOS POR LA UNE, SEGÚN INSTITUCION

AÑO: 2019

N°	FECHA DE SUSCRIPCIÓN	PAÍS CON EL QUE SE REALIZÓ EL CONVENIO	INSTITUCION	CARACTERÍSTICAS DEL CONVENIO	VIGENCIA	NACIONALES		TOTAL NACIONAL	INTERNACIONALES		TOTAL INTERNAC.	TOTAL
						ESPECIFICO	MARCO		ESPECIFICO	MARCO		
1	14/03/2019		UNIVERSITAT JAUME I DE CASTELLO I ESPAÑA	A fin de establecer diversas actividades de investigación conjunta movilidad academica de estudiante docentes y personal no docente	04 años		1					

Fuente: Oficina de Cooperación Nacional e Internacional

Elaborado: Unidad de Planeamiento

3.5.- COLEGIO EXPERIMENTAL DE APLICACIÓN



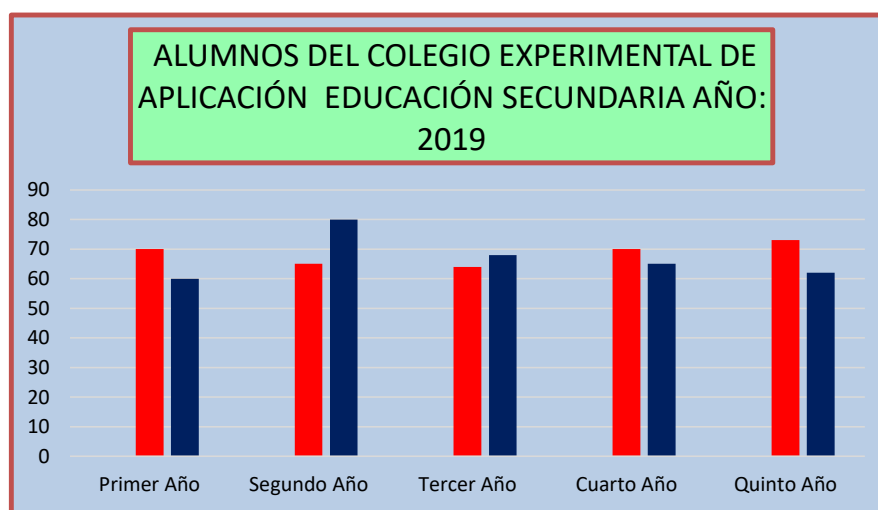


**ALUMNOS DEL COLEGIO EXPERIMENTAL DE APLICACIÓN
EDUCACIÓN SECUNDARIA
AÑO: 2019**

AÑO DE ESTUDIO	SEXO		N° PERSONAS
	H	M	
Primer Año	70	60	130
Segundo Año	65	80	145
Tercer Año	64	68	132
Cuarto Año	70	65	135
Quinto Año	73	62	135
TOTALES	342	335	677

Fuente: Centro de Experimentación Pedagógica

Elaboración: Unidad de Planeamiento

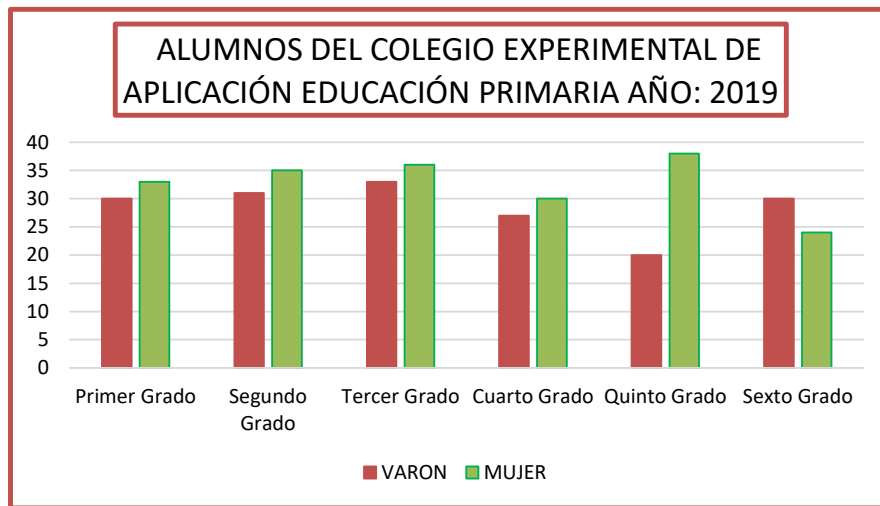


**ALUMNOS DEL COLEGIO EXPERIMENTAL DE APLICACIÓN
EDUCACIÓN PRIMARIA
AÑO: 2019**

AÑO DE ESTUDIO	SEXO		N° PERSONAS
	H	M	
Primer Grado	30	33	63
Segundo Grado	31	35	66
Tercer Grado	33	36	69
Cuarto Grado	27	30	57
Quinto Grado	20	38	58
Sexto Grado	30	24	54
TOTALES	171	196	367

Fuente: Centro de Experimentación Pedagógica

Elaboración: Unidad de Planeamiento

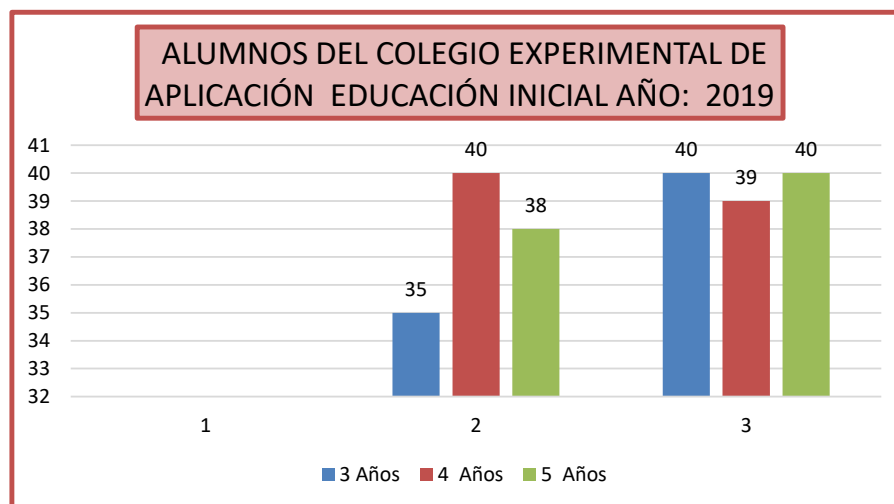


ALUMNOS DEL COLEGIO EXPERIMENTAL DE APLICACIÓN EDUCACIÓN INICIAL AÑO: 2019

AÑO DE ESTUDIO	SEXO		N° PERSONAS
	H	M	
3 Años	35	40	75
4 Años	40	39	79
5 Años	38	40	78
TOTAL GENERAL	113	119	232

Fuente: Centro de Experimentación Pedagógica

Elaboración: Unidad de Planeamiento

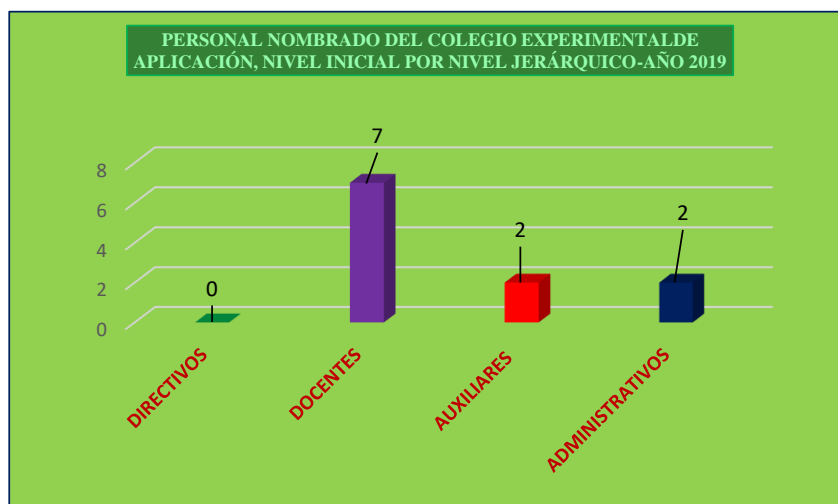




PERSONAL NOMBRADO DEL COLEGIO EXPERIMENTAL DE APLICACIÓN, NIVEL INICIAL POR NIVEL JERÁRQUICO-AÑO 2019	
NIVEL JERÁRQUICO	N° PERSONAS
DIRECTIVOS	0
DOCENTES	7
AUXILIARES	2
ADMINISTRATIVOS	2
TOTAL GENERAL	11

Fuente: Centro de Experimentación Pedagógica

Elaboración: Unidad de Planeamiento



PERSONAL NOMBRADO DEL COLEGIO EXPERIMENTAL DE APLICACIÓN, NIVEL INICIAL POR NIVEL JERÁRQUICO-AÑO: 2019	
NIVEL JERÁRQUICO	N° PERSONAS
DIRECTIVOS	1
DOCENTES	13
ADMINISTRATIVO	2
TOTAL GENERAL	15

Fuente: Centro de Experimentación Pedagógica

Elaboración: Unidad de Planeamiento



PERSONAL NOMBRADO DEL COLEGIO EXPERIMENTAL DE APLICACIÓN, SECUNDARIA. POR NIVEL JERÁRQUICO-AÑO:2019	
NIVEL JERÁRQUICO	N° PERSONAS
DIRECTIVOS	2
DOCENTES	27
AUXILIARES	4
ADMINISTRATIVOS	5
TOTAL GENERAL	38

Fuente: Centro de Experimentación Pedagógica

Elaboración: Unidad de Planeamiento

PERSONAL CONTRATADO DEL COLEGIO EXPERIMENTAL DE APLICACIÓN, POR NIVEL JERÁRQUICO-NIVEL INICIAL AÑO:2019	
NIVEL JERÁRQUICO	N° PERSONAS
DOCENTES	3
AUXILIARES	2
SERVICIOS POR PLANILLA	0
TOTAL GENERAL	5

Fuente: Centro de Experimentación Pedagógica

Elaboración: Unidad de Planeamiento

PERSONAL CONTRATADO DEL COLEGIO EXPERIMENTAL DE APLICACIÓN, POR NIVEL JERÁRQUICO-NIVEL PRIMARIA AÑO:2019	
NIVEL JERÁRQUICO	N° PERSONAS
DOCENTES	4
AUXILIARES DE EDUCACIÓN	
SERVICIOS POR TERCEROS	
TOTAL GENERAL	4

Fuente: Centro de Experimentación Pedagógica

Elaboración: Unidad de Planeamiento

PERSONAL CONTRATADO DEL COLEGIO EXPERIMENTAL DE APLICACIÓN, POR NIVEL JERÁRQUICO-NIVEL SECUNDARIA AÑO: 2019	
NIVEL JERÁRQUICO	N° PERSONAS
DOCENTES	26
AUXILIARES DE EDUCACIÓN	1
SERVICIOS POR TERCEROS	8
TOTAL GENERAL	35

Fuente: Centro de Experimentación Pedagógica

Elaboración: Unidad de Planeamiento

3.6.- EXTENSIÓN CULTURAL





ACTIVIDADES DE PROYECCION SOCIAL Y SERVICIOS A LA COMUNIDAD (CAPACITACIONES, TALLERES Y OTROS) AÑO: 2019			
ORGANIZADO/EXPOSITOR	ACTIVIDAD	POBLACIÓN BENEFICIARIA	TOTAL
Dirección de Extensión Cultural y Proyección Social/ Ponente: Docente de la Facultad de Agropecuaria y Nutrición	CAPACITACIONES	Madres de Familia de las Comunidades aledañas al Distrito de Lurigancho - Chosica	50 participantes
	PROYECTO: LONCHERAS SALUDABLES		
	TOTAL: 01		
	TALLERES		
Dirección de Extensión Cultural y Proyección Social/ RSU	TALLER DE TRABAJO Y ARTICULACIÓN CON ADMINISTRATIVOS PARA LA PLANIFICACIÓN E IMPLEMENTACIÓN DE LA RESPONSABILIDAD SOCIAL Y SOSTENIBILIDAD UNIVERSITARIA	Funcionarios y Personal Administrativo de la UNE	392
Dirección de Extensión Cultural y Proyección Social/RSU	TALLER DE TRABAJO Y CAPACITACIÓN CON EL AMBIENTE DE GESTIÓN DE PROMOCIÓN PARA LA UNIVERSIDAD SALUDABLE	Comité de Universidad Saludable de la UNE, Oficina de Imagen Institucional	21
Dirección de Extensión Cultural y Proyección Social/RSU	TALLER DE TRABAJO DE ARTICULACIÓN Y CAPACITACIÓN CON REPRESENTANTES ESTUDIANTILES DE LA UNE PARA LA IMPLEMENTACIÓN DEL MODELO DE RSU Y LOS EJES DE LA POLÍTICA GENERAL DE LA RESPONSABILIDAD SOCIAL UNIVERSITARIA	Asamblea Universitaria, Consejo Universitario, Consejo de Facultad, Delegados de Aula, Céntricos Estudiantiles	153
Dirección de Extensión Cultural y Proyección Social/RSU	TALLER DE TRABAJO ARTICULACIÓN Y CAPACITACIÓN CON LA COMISIÓN DE VOLUNTARIADO UNIVERSITARIO	Extensión Cultural de las 7 Facultades, Representantes Estudiantiles, Alumnos en general	152
Dirección de Extensión Cultural y Proyección Social/RSU	TALLER DE TRABAJO DE ARTICULACIÓN Y CAPACITACIÓN CON LAS FACULTADES PARA LA IMPLEMENTACIÓN DEL MODELO RSU Y LOS EJES DE LA POLÍTICA GENERAL DE LA RESPONSABILIDAD SOCIAL UNIVERSITARIA	Decanos, Coordinadores de Extensión Cultural y Proyección Social y Alumnado en General	273
Dirección de Extensión Cultural y Proyección Social/RSU	TALLER DE TRABAJO DE ARTICULACIÓN Y CAPACITACIÓN CON LOS DOCENTES CATEDRÁTICOS DE LA UNE PARA LA IMPLEMENTACIÓN DEL MODELO DE RSU PARA LOS EJES DE LA POLÍTICA GENERAL DE LA RESPONSABILIDAD SOCIAL UNIVERSITARIA	Docentes Catedráticos de la UNE	64
	TALLERES -VOLUNTARIADO UNIVERSITARIO UNE CON CADA UNA DE LAS FACULTADES DE LA UNE:		



	FACULTAD DE AGROECUARIA Y NUTRICIÓN		
	FACULTAD DE CIENCIAS EMPRESARIALES		
	FACULTAD DE TECNOLOGÍA		
	FACULTAD DE CIENCIAS SOCIALES Y HUMANIDADES		
	FACULTAD DE PEDAGOGÍA Y CULTURA FÍSICA		
Dirección de Extensión Cultural y Proyección Social/RSU	TALLERES -VOLUNTARIADO UNIVERSITARIO UNE CON CADA UNA DE LAS FACULTADES DE LA UNE:		
	FACULTAD DE AGROECUARIA Y NUTRICIÓN	Decano, Docentes y estudiantes de la Facultad	48
	FACULTAD DE CIENCIAS EMPRESARIALES	Decano, Coordinador ECyPS, Docentes y Alumnos de su Facultad	85
	FACULTAD DE TECNOLOGÍA	Decano, Coordinador ECyPS, Docentes y Alumnos de su Facultad	24
	FACULTAD DE CIENCIAS SOCIALES Y HUMANIDADES	Decano, Coordinador ECyPS, Docentes y Alumnos de su Facultad	17
	FACULTAD DE PEDAGOGÍA Y CULTURA FÍSICA	Decano, Coordinador ECyPS, Docentes y Alumnos de su Facultad	43
	FACULTAD DE EDUCACIÓN INICIAL	Decano, Coordinador ECyPS, Docentes y Alumnos de su Facultad	53
	TOTAL TALLERES: 7		

Fuente: Dirección de Extensión Cultural y Proyección Social

Elaboración: Unidad de Planeamiento

3.7.- ACREDITACIÓN





NÚMERO DE CARRERAS PROFESIONALES DE MAESTRÍA QUE SE ENCUENTRAN EN PROCESO DE AUTOEVALUACION CON FINES DE ACREDITACION

AÑO: 2019

MAESTRIA/MENCION	FECHA DE CREACION	DOCUMENTOS QUE AUTORIZA	SITUACION	TOTAL
Maestria en Ciencias de la Educación con mención en Evaluación y Acreditación de la Calidad Educativa	8/08/2008	RES. N° 1986-2008-R-UNE	VIGENTE	1
TOTAL				1

Fuente: Facultades de la UNE y Unidad de Escalafón

Observación: Las Facultades deben hacer el cuadro en base a las Escuelas Profesionales.

Elaboración: Unidad de Planeamiento

IV. GESTIÓN ADMINISTRATIVA

- 4.1.- Personal Administrativo.**
- 4.2.- Capacitación administrativa.**
- 4.3.- Servicio de Biblioteca.**
- 4.4.- Servicio de Editorial.**
- 4.5.- Oficina Ejecutora de Inversiones.**
- 4.6.- Proyectos de Inversión.**
- 4.7.- Servicios Generales.**
- 4.8.- Bienestar Universitario.**
- 4.9.- Oficina de Tecnología de la Información.**



4.1.- PERSONAL ADMINISTRATIVO





**NÚMERO DE PERSONAL ADMINISTRATIVO NOMBRADO Y CONTRATADO
QUE LABORA EN LA UNE
AÑO 2019**

TIPO/GRUPOS/CATEGORIA	CONDICION		TOTAL GENERAL
	CONTRATADO	NOMBRADO	
GRUPO: FUNCIONARIOS	7	30	37
F-3	3	19	22
F-4	4	9	13
F-5		2	2
GRUPO: PROFESIONALES	16	62	78
P-A	4	8	12
P-B	1	2	3
P-C	1	8	9
P-D	2	13	15
P-E	4	24	28
P-F	4	7	11
GRUPO: TÉCNICOS	86	240	326
T-A	28	91	119
T-B	7	34	41
T-C	4	15	19
T-D	35	56	91
GRUPO: AUXILIARES			0
A-A	2	6	8
A-B	10	38	48
TOTAL	109	332	441

Fuente: Oficina de Recursos Humanos - Unidad de Compensaciones y Pensiones

Elaboración: Unidad de Planeamiento

**NÚMERO DE PERSONAL C.A.S.
SEGÚN RÉGIMEN DE PENSIONES
AÑO 2019**

NIVEL	D.L. 19990	D.L. 20530	SPP-AFP 25897	T O T
Administrativo	64		64	128
CAS	64		64	128
Total general	64		64	128

Fuente: Oficina de Recursos Humanos - Unidad de Compensaciones y Pensiones

Elaboración: Unidad de Planeamiento



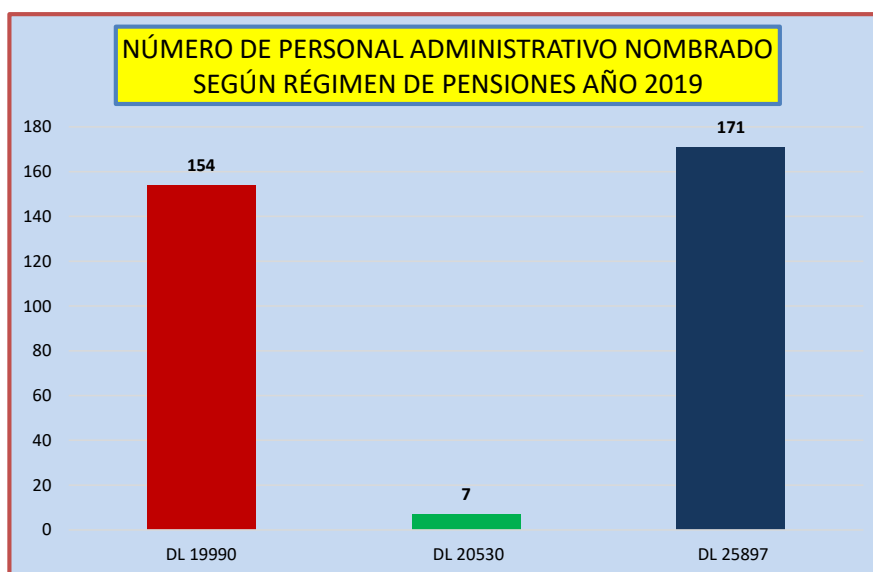
**NÚMERO DE PERSONAL ADMINISTRATIVO NOMBRADO
SEGÚN RÉGIMEN DE PENSIONES
AÑO 2019**

NIVEL	D.L. 19990	D.L. 20530	SPP-AFP 25897	TOTAL
A-A	4		2	6
A-B	4		34	38
F-3	7		12	19
F-4	3		6	9
F-5	1		1	2
P-A	3	1	4	8
P-B	2			2
P-C	5		3	8
P-D	9		4	13
P-E	14		10	24
P-F	6		1	7
T-A	63	6	22	91
T-B	19		15	34
T-C	4		11	15
T-D	10		46	56
TOTAL	154	7	171	332

Fuente: Oficina de Recursos Humanos - Unidad de Escalafón

Elaboracion: Unidad de Planeamiento

CANTIDAD	CANTIDAD
19990	154
20530	7
25897	171





NÚMERO DE PENSIONISTAS DE LA UNE PERSONAL ADMINISTRATIVO AÑO: 2019			
TIPO/CATEGORIA/NIVEL	PENSIONISTA		TOTAL
	F	M	
A-B	3	1	4
A-C	1	0	1
F-1	3	0	3
F-2	5	0	5
F-3	3	5	8
F-4	6	7	13
F-5	15	9	24
IV	0	3	3
P-A	3	6	9
P-B	0	2	2
P-D	1	0	1
P-E	1	0	1
T-A	28	27	55
T-B	3	1	4
VII	0	2	2
TOTAL	72	63	135

Fuente: Oficina de Recursos Humanos - Unidad de Escalafón

Elaboracion: Unidad de Planeamiento

**NÚMERO DE PERSONAL CAS
SEGÚN RÉGIMEN DE PENSIONES
AÑO 2019**

NIVEL	D.L. 19990	D.L. 20530	SPP-AFP 25897	TOTAL
Administrativo	64		64	128
CAS	64		64	128
Total general	64		64	128

Fuente: Oficina de Recursos Humanos - Unidad de Escalafón

Elaboracion: Unidad de Planeamiento

4.2.- CAPACITACIÓN ADMINISTRATIVA





CAPACITACIÓN INTERNA DEL PERSONAL ADMINISTRATIVO AÑO: 2019				
CURSOS	TOTAL PARTICIPANTES		DEPENDENCIAS	INSTITUCIÓN
		ADMINISTRATIVO		
Ética en la Gestión Pública	91	X	Varias dependencias administrativas y académicas	Zumaran y Zumaran Perú Representaciones SAC
Modernización de la Gestión Pública: Comunicación Corporativa	58	X	Varias dependencias administrativas y académicas	Zumaran y Zumaran Perú Representaciones SAC
Interpretación de la Norma ISO 9001 (Sistema de Gestión de Calidad)	30	x	Directores y Jefes de las dependencias de la DIGA	Universidad Nacional Mayor de San Marcos
Auditor Interno de la Norma ISO 9001 (Sistema de Gestión de Calidad)	30	x	Directores y Jefes de las dependencias de la DIGA	Universidad Nacional Mayor de San Marcos
Interpretación de la Norma ISO 37001 (Sistema de Gestión Antisoborno)	30	x	Facultades y dependencias de la DIGA	Universidad Nacional Mayor de San Marcos
Formación de Auditor Interno de la ISO 37001 (Sistema de Gestión Antisoborno)	30	x	Facultades y dependencias de la DIGA	Universidad Nacional Mayor de San Marcos

Fuente: Oficina de Recursos Humanos

Elaborado: Unidad de Planeamiento



CAPACITACIÓN EXTERNA DEL PERSONAL DOCENTE Y ADMINISTRATIVO
AÑO: 2019

CURSOS	TOTAL PARTICIPANTES	CONDICIÓN		DEPENDENCIAS	INSTITUCIÓN
		DOCENTE	ADMINISTRATIVO		
Presentación de Estados Financieros del sector público para el cierre del año fiscal 2018	4		x	Unidad de Contabilidad	CAFAE - MEF
Acreditación y Gestión de la calidad en entidades educativas	2		x	Oficina de Calidad y Acreditación de la UNE.	Instituto para la Calidad de la PUCP
Derecho Administrativo	2		x	Secretaría General y Unidad de Secretaría General	Formación Continua de la PUCP
Sistemas Administrativos	1		x	Dirección General de Administración	Escuela Nacional de Políticas Públicas Sociedad Anónima Cerrada – ENAPP S.A.C.

Fuente: Oficina de Recursos Humanos

Elaborado: Unidad de Planeamiento

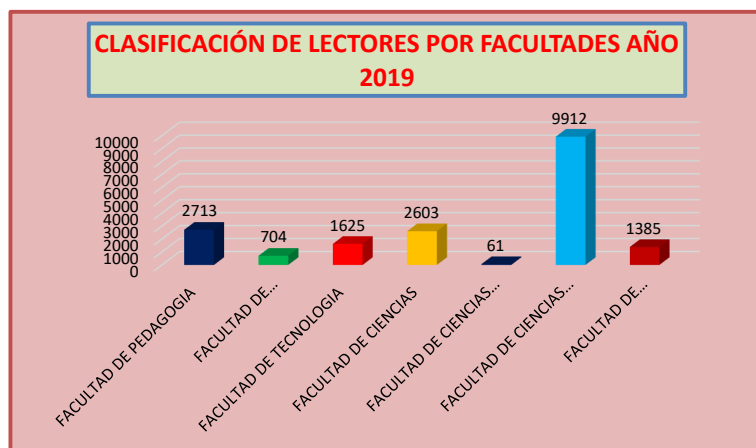
4.3.- SERVICIO DE BIBLIOTECA



CLASIFICACIÓN DE LECTORES POR FACULTADES AÑO: 2019			
FACULTAD	ESTAMENTOS		TOTAL
	ALUMNOS	DOCENTES	
FACULTAD DE PEDAGOGIA	2571	142	2713
FACULTAD DE AGROPECUARIA Y NUTRICIÓN	682	22	704
FACULTAD DE TECNOLOGIA	1583	42	1625
FACULTAD DE CIENCIAS	2573	30	2603
FACULTAD DE CIENCIAS EMPRESARIALES	58	3	61
FACULTAD DE CIENCIAS SOCIALES Y HUMANIDADES	9728	184	9912
FACULTAD DE EDUCACION INICIAL	1347	38	1385
TOTAL	18542	461	19003

Fuente: Bibliotecas de las Facultades - Biblioteca Central

Elaboración: Unidad de Planeamiento



LECTORES DE LAS FACULTADES

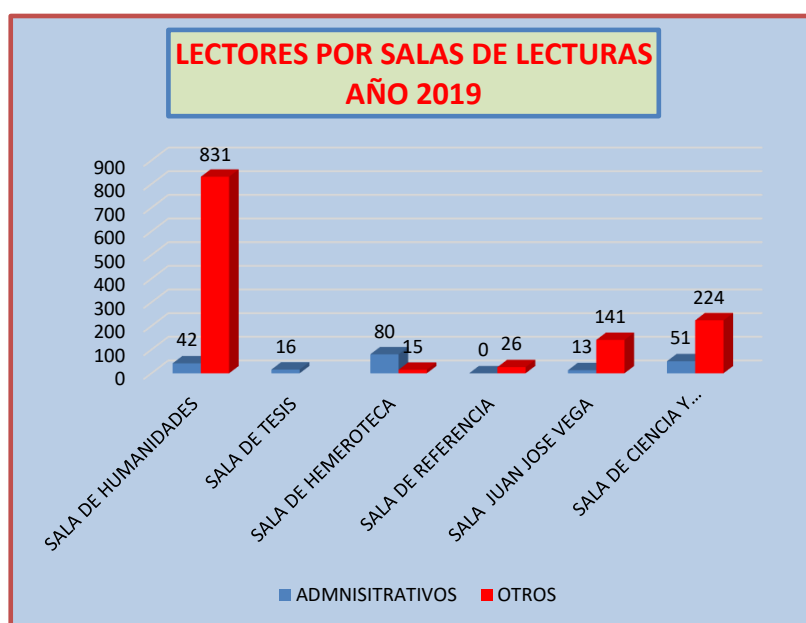


**CLASIFICACION DE LECTORES POR SALAS DE LECTURAS AÑO:
2019**

ADMINISTRATIVOS	ADMNISITRATIVOS	OTROS
SALA DE HUMANIDADES	42	831
SALA DE TESIS	16	
SALA DE HEMEROTECA	80	15
SALA DE REFERENCIA	0	26
SALA JUAN JOSE VEGA	13	141
SALA DE CIENCIA Y TECNOLOGIA	51	224
TOTAL	202	1237

Fuente: Bibliotecas de las Facultades - Biblioteca Central

Elaboración: Unidad de Planeamiento

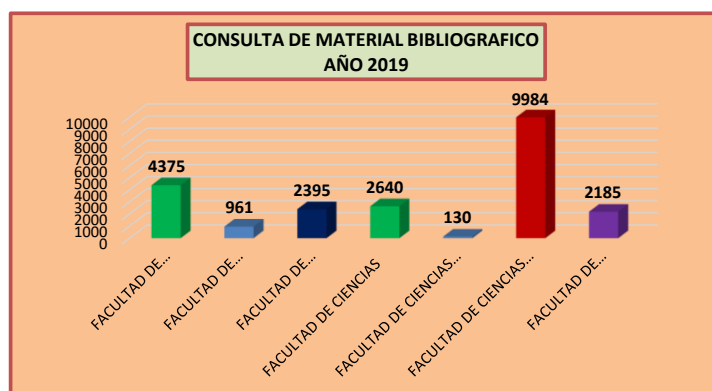


Los lectores por salas de lecturas del año 2019 la de mayor frecuencia corresponde a la Sala de Humanidades, seguida por la Sala de Ciencia y Tecnología.

CONSULTA DE MATERIAL BIBLIOGRÁFICO AÑO: 2019						
FACULTAD	LIBROS	AUDIOVISUALES	TESIS	PERIÓDICOS	OTROS	TOTAL
FACULTAD DE PEDAGOGIA	3361	3	423	183	405	4375
FACULTAD DE AGROPECUARIA Y NUTRICIÓN	578	1	102	83	197	961
FACULTAD DE TECNOLOGIA	1585	1	306	163	340	2395
FACULTAD DE CIENCIAS	2288	0	101	128	123	2640
FACULTAD DE CIENCIAS EMPRESARIALES	40	0	56	12	22	130
FACULTAD DE CIENCIAS SOCIALES Y HUMANIDADES	8185	2	488	241	1068	9984
FACULTAD DE EDUCACION INICIAL	1310	0	302	178	395	2185
TOTAL	17347	7	1778	988	2550	22670

Fuente: Bibliotecas de las Facultades - Biblioteca Central

Elaboración: Unidad de Planeamiento



En la consulta de material bibliográfico respecto al año 2019, se observa la de mayor frecuencia la Facultad de Ciencias Sociales y Humanidades, seguida de la Facultad de Pedagogia, y la de menor frecuencia la Facultad de Ciencias Empresariales.





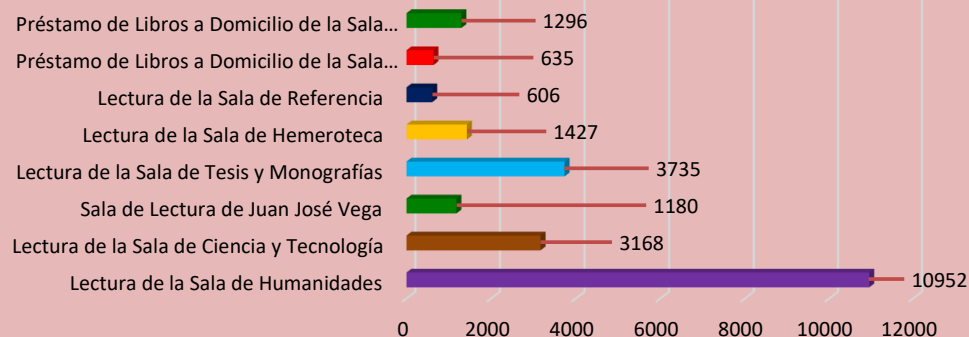
**NÚMERO DE ATENCIONES A USUARIOS EN LA BIBLIOTECA CENTRAL DE LA UNE, POR MESES
PERÍODO: 2019**

ATENCIÓN MENSUAL	ATENCIÓN POR MES												TOTAL
	ENE.	FEB.	MAR.	ABR.	MAY.	JUN.	JUL.	AGO.	SET.	OCT.	NOV.	DIC.	
Lectura de la Sala de Humanidades	538	416	148	1225	1421	1115	960	206	1457	1740	1095	631	10952
Lectura de la Sala de Ciencia y Tecnología	102	81	58	441	482	341	361	72	364	336	304	226	3168
Sala de Lectura de Juan José Vega	16	12	30	92	131	92	255	78	182	156	100	36	1180
Lectura de la Sala de Tesis y Monografías	15	111	246	482	374	503	430	52	485	374	398	265	3735
Lectura de la Sala de Hemeroteca	26	0		218	191	205	137		227	171	176	76	1427
Lectura de la Sala de Referencia	15	23	5	214	40	44	34	11	103	68	23	26	606
Préstamo de Libros a Domicilio de la Sala de Ciencia y Tecnología	9	12	6	98	115	84	79	2	55	72	66	37	635
Préstamo de Libros a Domicilio de la Sala de Humanidades	22	28	15	131	161	131	147	15	196	189	181	80	1296
TOTAL	743	683	508	2901	2915	2515	2403	436	3069	3106	2343	1377	22999

Fuente: Biblioteca Central

Elaboración: Unidad de Planeamiento

NÚMERO DE ATENCIONES A USUARIOS EN LA BIBLIOTECA CENTRAL DE LA UNE, AÑO 2019



Las atenciones a los usuarios de la biblioteca central de la UNE por meses en el periodo 2019, la que tiene mayor frecuencia es el servicio de Sala de Humanidades, seguida por el servicio de sala de Tesis y Monografía, y la de menor frecuencia es el servicio de Lectura de la Sala de Referencia.

4.4.- SERVICIO DE EDITORIAL





PUBLICACIONES REALIZADAS
AÑO: 2019

N°	TEMA	AUTOR Y/O RESPONSABLE	TIRAJE	BENEFICIARIOS
1	Teoría de la Geografía y Geógrafos	Jorge Chancos Pillaca	400	Autopublicación
2	Conceptos Geoambientales en el marco de la Geografía Contemporánea	Jorge Chancos Pillaca	300	Autopublicación
3	Taxonomía Social	Michael Jordan Bejarano Bazán	1000	Autopublicación
4	Guía para las evaluaciones de la Carrera Pública Magisterial CPM)	Jeancarlo Joel García Guadalupe Cajavilca Vega Miriam Armando Elías Guizado Ortíz	500	Autopublicación

Fuente: Editorial Universitaria

Elaboración: Unidad de Planeamiento.

4.5.- OFICINA EJECUTORA DE INVERSIONES





PLANTA FÍSICA DE LA UNIVERSIDAD NACIONAL DE EDUCACIÓN "ENRIQUE GUZMÁN Y VALLE" - AÑO 2019

EDIFICACIONES DE LA UNE		ÁREA DE TERRENO OCUPADO	ÁREA LIBRE (m2)	ÁREA CONSTRUIDA POR PISO (m2)							ÁREA CONSTRUIDA (m2)
ITEM	FACULTADES			SEMISOTANO	1° PISO	2° PISO	3° PISO	4° PISO	5° PISO	AZOTEA	
1.0	FACULTAD DE PEDAGOGIA Y CULTURA FISICA										
1.1	Edificio N° 18: GYM Y OFICINA DOCENTES	778.22	—	—	778.22	—	—	—	—	778.22	
1.2	Edificio N° 22: OFICINAS ADMINISTRATIVAS	1015.65	63.67	—	951.98	—	—	—	—	951.98	
1.3	Edificio N° 23: COMPUTO, DOCENTES.	477.12	—	—	477.12	477.12	—	—	—	954.24	
1.4	Edificio N° 24: CEAUNE, BIBLIOTECA.	1448.57	563.17	—	960.54	885.41	—	—	—	1845.95	
1.5	Edificio N° 43: GYM, ADMINISTRATIVOS.	154.43	—	—	154.43	154.43	—	—	—	308.86	
1.6	Edificio N° 45: SS.HH., DEPÓSITO, CUARTO DE BOMBAS.	1263.15	1072.82	—	190.33	—	—	—	—	190.33	
1.7	Edificio N° 79: ADMINISTRATIVOS, DOCENTES	3034.15	1256.25	—	1777.91	1320.99	—	—	—	3098.90	
2.0	FACULTAD DE AGROPECUARIA Y NUTRICIÓN										
2.1	Edificio N° 10: Módulo 1 SERVICIO HIGIÉNICO DAMAS	36.00	—	—	36.00	—	—	—	—	36.00	
2.2	Edificio N° 10: Módulo 2 Primer piso - Aulas	433.77	168.71	—	265.06	—	—	—	—	265.06	
2.3	Edificio N° 10: Módulo 3 Primer piso - Aulas	808.72	305.09	—	503.63	—	—	—	—	503.63	
2.4	Edificio N° 14: OFICINAS ADMINISTRATIVA Y DECANATOS	994.89	557.97	—	436.87	282.08	183.08	—	—	902.03	
2.5	Edificio N° 38: GRANJA DE PORCINOS	658.38	78.86	—	579.52	—	—	—	—	579.52	
2.6	Edificio N° 41: AULAS - AUDITORIO	287.33	—	—	287.33	211.69	—	—	—	499.02	
2.7	Edificio N° 42: LABORATORIO - ADMINISTRATIVO	288.31	—	—	288.31	288.31	212.31	—	—	788.93	
3.0	FACULTAD DE TECNOLOGIA										
3.1	Edificio N° 11: TALLER CONSTRUCCIONES METÁLICAS, MEC.DE PRODUCCION.	2473.07	—	—	2473.07	—	—	—	—	2473.07	
3.2	Edificio N° 12: TALLER ELECTRICIDAD, METALURGIA Y EBANISTERIA.	1881.75	—	—	1881.75	316.09	—	—	—	2197.85	
3.3	Edificio N° 15: COMEDOR, CONSTRUCCION CIVIL	535.95	—	—	535.95	210.50	—	—	—	746.45	
3.4	Edificio N° 16: OF. ADMINISTRATIVAS Y PROFESORES/DIBUJO ARQUITECTÓNICO	1020.22	176.70	—	843.52	813.32	—	—	—	1656.84	
3.5	Edificio N° 37: LABORATORIOS, OFICINAS Y COMPUTO	391.71	7.08	—	384.63	370.80	—	—	—	755.43	
3.6	Edificio N° 40: AULAS, AUDITORIO	272.72	—	—	272.72	272.72	272.72	—	—	818.16	
3.7	Edificio N° 47: LABORATORIOS Y ADMINISTRATIVOS	234.27	—	—	202.63	138.49	—	—	—	341.12	
3.8	Edificio N° 74: PABELLON ELECTRONICA Y TELECOMUNICACIONES	1083.68	110.2	—	973.48	916.38	—	—	—	1889.86	
3.9	Edificio N° 76:AUDITORIO ELECTRONICA Y TELECOMUNICACIONES	334.00	53.68	—	280.33	225.74	—	—	—	506.07	
3.1	Edificio N° 82: AULAS, TALLERES, OFICINAS	1708.52	381.77	—	1326.75	1326.75	906.92	—	—	3560.43	
4.0	FACULTAD DE CIENCIAS										
4.1	Edificio 21: Biología, Química,Física,Matematica e Informatica	1985.58	—	—	2020.84	2020.84	—	—	—	4041.68	
4.2	Edificio 80: Biología, Química,Física,Matematica e Informatica	779.60	16.24	14.19	763.36	727.13	—	—	—	1504.68	
4.3	Edificio 3 y 5 : Jardín Botánico	290.00	0.00	290.00	—	—	—	—	—	290.00	
5.0	FACULTAD DE CIENCIAS SOCIALES Y HUMANIDADES										
5.1	EDIFICIO 19- CIENCIAS SOCIALES Y COMUNICACIONES	1372.96	67.91	—	1305.05	1281.15	1277.89	1091.34	—	4955.43	
5.2	EDIFICIO 36-AULAS	425.84	—	—	425.84	425.84	—	—	—	851.68	
5.3	EDIFICIO 44-AULAS	318.38	—	—	288.58	288.58	—	—	—	577.16	
5.4	EDIFICIO 49-AMBIENTES ADMINISTRATIVOS FCSyH	966.96	262.12	—	—	776.53	776.53	—	—	1553.06	
5.5	EDIFICIO 81-ESP. EDUCACIÓN ARTÍSTICA	1207.83	241.52	—	599.95	966.31	966.31	—	—	2532.57	
5.6	EDIFICIO 83-LENGUAS EXTRANJERAS	1080.42	218.31	—	862.11	862.11	—	—	—	1724.22	
6.0	FACULTAD DE EDUCACION INICIAL										
6.1	EDIFICIO 24 - FACULTAD DE INICIAL	996.34	47.73	—	948.61	948.61	884.91	—	—	2782.13	



PLANTA FÍSICA DE LA UNIVERSIDAD NACIONAL DE EDUCACIÓN "ENRIQUE GUZMÁN Y VALLE" - AÑO 2019

SERVICIOS											
7.0	EDIFICIO Nº52: OFICINA DE TECNOLOGIA DE LA INVESTIGACION	1040.14	100.41	—	939.72						939.72
8.0	EDIFICIO Nº 34: OFICINAS ADMINISTRATIVAS										
8.1	OFICINA EJECUTORA DE INVERSIONES	154.86	0	—	154.86	—	—	—	—	—	154.86
8.2	CEFOPS	105.60	0	—	105.60	—	—	—	—	—	105.60
EDIFICACIONES DE LA UNE		ÁREA DE TERRENO OCUPADO (m2)	ÁREA LIBRE (m2)	ÁREA CONSTRUIDA POR PISO (m2)							ÁREA CONSTRUIDA (m2)
ITEM	FACULTADES			SEMISOTANO	1° PISO	2° PISO	3° PISO	4° PISO	5° PISO	AZOTEA	
8.3	OFICINA DE TRIBUNAL DE HONOR	77.61	—	—	77.61	—	—	—	—	—	77.61
8.4	INSTITUTO CULTURAL	44.34	0	—	44.34	—	—	—	—	—	44.34
8.5	DEFENSORIA UNIVERSITARIA	23.44	0	—	23.44	—	—	—	—	—	23.44
9.0	EDIFICIO Nº33: OFICINAS ADMINISTRATIVAS										
9.1	CENTRO DE FORMACION CONTINUA	43.78	—	—	43.78	—	—	—	—	—	43.78
9.2	OFICINA DE CALIDAD Y ACREDITACION - DEPOSITO	54.66	—	—	54.66	—	—	—	—	—	54.66
10.0	EDIFICIO Nº31: OFICINAS ADMINISTRATIVAS		0								0.00
10.1	UNIDAD DE CONTROL PATRIMONIAL Y SEGURIDAD (RAEE)	93.57	0	—	93.57	—	—	—	—	—	93.57
10.2	CEPROBS	102.00	0.00	—	102.00	—	—	—	—	—	102.00
10.3	SALA DOCENTES (FCSyH)	56.00	0	—	56.00	—	—	—	—	—	56.00
10.4	SALA DOCENTES (FCSyH)	56.00	0	—	56.00	—	—	—	—	—	56.00
10.5	OFICINA ADM.	56.00	0	—	56.00	—	—	—	—	—	56.00
10.6	LACTARIO	56.82	0	—	56.82	—	—	—	—	—	56.82
11.0	EDIFICIO Nº 32: OFICINAS ADMINISTRATIVAS										
11.1	OFICINA DE ACREDITACION Y CALIDAD ACADEMICA	148.85	0	—	—	148.85	—	—	—	—	148.85
11.2	INVESTIGACION - VICERRECTORADO	48.85	0	—	—	48.85	—	—	—	—	48.85
11.3	PROCASE	46.55	0	—	—	46.55	—	—	—	—	46.55
11.4	ADMISION		0	—	286.97		—	—	—	—	286.97
12.0	EDIFICIO Nº 30: OFICINAS ADMINISTRATIVAS										
12.1	OFICINA DE BIENESTAR UNIVERSITARIO	137.42	0	—	137.42	—	—	—	—	—	137.42
12.2	PATRIMONIO	116.76	0	—	—	116.76	—	—	—	—	116.76
13.0	DISTRIBUCION										
13.1	OFICINA DE RECURSOS HUMANOS	64.13	—	—	—	64.13	—	—	—	—	64.13
13.2	OFICINA DE PROMOCIÓN DEL EMPLEO Y SEGUIMIENTO DEL EGRESADO	21.20	—	—	—	21.20	—	—	—	—	21.20
13.3	DIRECCION DE PRACTICAS PRE PROFESIONALES	44.70	—	—	—	44.70	—	—	—	—	44.70
13.4	ESCALAFÓN	79.50	—	—	—	79.50	—	—	—	—	79.50
13.5	OFICINA DE COMPENSACIONES	69.50	—	—	—	69.50	—	—	—	—	69.50
13.6	COMITÉ ELECTORAL	53.2	—	—	53.20	—	—	—	—	—	53.20
13.7	SUDUNE	13.39	—	—	13.39	—	—	—	—	—	13.39
13.8	AMBIENTE DE LA UNE - JOVENES PRODUCTIVOS - TACUNE	118.81	—	—	118.81	—	—	—	—	—	118.81
13.9	PASTORAL	32.91	—	—	32.91	—	—	—	—	—	32.91




PLANTA FÍSICA DE LA UNIVERSIDAD NACIONAL DE EDUCACIÓN "ENRIQUE GUZMÁN Y VALLE" - AÑO 2019

14.0	EDIFICIO Nº04: OFICINA DE CONTROL DE PERSONAL	91.13	30.27	—	60.86	—	—	—	—	—	60.86
15.0	EDIFICIO Nº7- CENTRO MÉDICO Y RESIDENCIA DE SEÑORITAS	1080.27	287.9	—	792.37	792.37	478.00	—	—	—	2062.74
16.0	EDIFICIO Nº85: EDIFICIO ADMINISTRATIVO										
16.1	OFICINA CENTRAL DE ADQUISICIONES Y CONTRATACIONES	67.50	—	—	67.50	—	—	—	—	—	67.50
16.2	UNIDAD DE TRAMITE DOCUMENTARIO	63.74	—	—	63.74	—	—	—	—	—	63.74
16.3	UNIDAD DE COMPRAS Y CONTRATOS	67.47	—	—	67.47	—	—	—	—	—	67.47
16.4	OFICINA DE CONTABILIDAD Y TESORERIA	60.00	—	—	60.00	—	—	—	—	—	60.00
16.5	UNIDAD DE PROGRAMACION	99.00	—	—	99.00	—	—	—	—	—	99.00
16.6	UNIDAD DE RECAUDACION	43.40	—	—	43.40	—	—	—	—	—	43.40
16.7	UNIDAD DE CONTABILIDAD	121.30	—	—	121.30	—	—	—	—	—	121.30
16.8	UNIDAD DE TESORERIA	106.00	—	—	106.00	—	—	—	—	—	106.00
16.8	UNIDAD DE VICERRECTORADO ACADEMICO	85.00	—	—	—	85.00	—	—	—	—	85.00
16.9	VICERRECTORADO DE INVESTIGACION	84.60	—	—	—	84.60	—	—	—	—	84.60
16.10	OFICINA DE COOPERACION NACIONAL E INTERNACIONAL	58.00	—	—	—	58.00	—	—	—	—	58.00
16.11	OFICINA DE ASESORIA LEGAL	63.00	—	—	—	63.00	—	—	—	—	63.00
16.12	OFICINA DE PRESUPUESTO Y CONTROL PRESUPUESTAL	62.50	—	—	—	62.50	—	—	—	—	62.50
16.13	DIRECCION GENERAL DE ADMINISTRACION	100.00	—	—	—	100.00	—	—	—	—	100.00
16.14	OFICINA DE IMAGEN INSTITUCIONAL	116.00	—	—	—	116.00	—	—	—	—	116.00
16.15	RECTORADO	212.00	—	—	—	—	212.00	—	—	—	212.00
16.16	UNIDAD DE SECRETARIA GENERAL	107.00	—	—	—	—	107.00	—	—	—	107.00
16.17	OFICINA DE PROGRAMACION DE INVERSIONES	58.30	—	—	—	—	58.30	—	—	—	58.30
16.18	OFICINA DE PLANIFICACION Y DESARROLLO INSTITUCIONAL	61.40	—	—	—	—	61.40	—	—	—	61.40
16.19	OFICINA DE ORGANIZACIÓN Y PROCESOS	84.90	—	—	—	—	84.90	—	—	—	84.90
16.20	OFICINA DE PLANEAMIENTO, DESARROLLO Y ESTADISTICA	85.30	—	—	—	—	85.30	—	—	—	85.30
17.0	EDIFICIO Nº29: UNIDAD DE SERVICIOS ALIMENTARIOS, ALMACEN Y DISTRIBUCION										
17.1	UNIDAD DE SERVICIOS ALIMENTARIOS	399.00	251.40	—	—	147.60	—	—	—	—	147.60
17.2	COMEDOR UNIVERSITARIO	997.00	—	—	—	997.00	—	—	—	—	997.00
18.0	EDIFICIO Nº 49: ARCHIVO-OCI	966.96	262.12	—	810.41	—	—	—	—	—	810.41
19.0	EDIFICIO Nº 77: REGISTRO Y SERVICIOS ACADEMICOS	995.00	506.48	—	488.52	488.52	—	—	—	—	977.04
20.0	EDIFICIO Nº84- EDITORIAL UNIVERSITARIA Y LIBRERÍA	884.00	206.42	—	677.58	—	—	—	—	—	677.58
ITEM	LOCALES EXTERNOS A LA SEDE UNIVERSITARIA										
21.0	Edificio Nº88 : ESCUELA DE POSGRADO	4578.90	3366.43	411.01	1212.47	632.08	632.08	—	—	632.08	2887.65
22.0	Edificio Nº 87: FACULTAD DE ADMINISTRACIÓN DE EMPRESAS	925.47	347.97	—	577.50	488.60	488.60	488.60	—	—	2043.30
23.0	Edificio Nº 86: CASONA DE LA UNE	960.00	567.26	—	392.74	0.00	0.00	0.00	—	—	392.74

Fuente: Oficina Ejecutora de Inversiones.
Elaboración: Unidad de Planeamiento

4.6.- PROYECTOS DE INVERSIÓN



CUADRO DE SEGUIMIENTO DE PROYECTOS SEGÚN PRESUPUESTO INSTITUCIONAL AÑO: 2019										
N°	CODIGO UNICO	NOMBRE DEL PIP O IOARR	INVIERTE		consulta amigable			SSI		
			MONTO	FECHA	PIM	EJECUCIÓN 2019	AVANCE %	EJECUCION	SALDO	ESTADO
			INVERSIONES	VIABLE				ACUMULADO AL 2019	POR EJEC	ACTUAL
1	2149878	MEJORAMIENTO DE LOS SERVICIOS ADMINISTRATIVOS COMO APOYO A LA ACTIVIDAD ACADEMICA DE LA UNIVERSIDAD NACIONAL DE EDUCACION ENRIQUE GUZMAN Y VALLE	10,769,140.01	21/12/2011	0.00	0.00	#¡DIV/0!	9,037,593.82	1,731,546.19	Actualizacion expediente tecnico de la etapa de acondicionamiento
2	2183588	MEJORAMIENTO DE LOS SERVICIOS COMPLEMENTARIOS DE LA ESCUELA DE POSTGRADO DE LA UNIVERSIDAD NACIONAL DE EDUCACION, ENRIQUE GUZMAN Y VALLE, LA MOLINA, LIMA	11,940,000.00	29/04/2013	0.00	0.00	#¡DIV/0!	6,438,235.56	5,501,764.44	Pendiente de ejecución
3	2251451	MEJORAMIENTO DE LAS VIAS DE CIRCULACION INTERNA, SEÑALIZACION Y ORNATO EN LA SEDE CENTRAL DE LA UNE EGYV LURIGANCHO CHOSICA, PROVINCIA LIMA DEPARTAMENTO DE LIMA	12,181,115.08	26/09/2014	PIM	0.00	#¡VALOR!	8,891,963.69	3,289,151.39	En ejecución
4	2251479	MEJORAMIENTO DE LOS SERVICIOS DE RESGUARDO, CUSTODIA, CONTROL Y ABASTECIMIENTO DE MATERIALES Y PRODUCTOS DE LA UNIDAD DE ALMACEN Y DISTRIBUCION DE LA UNIVERSIDAD NACIONAL DE EDUCACION ENRIQUE GUZMAN Y VALLE, LURIGANCHO DISTRITO LURIGANCHO, PROVINCIA	3,727,520.75	26/08/2019	0.00	Girado	0.0%	0.00	3,727,520.75	Viable
5	2260924	MEJORAMIENTO DE LA INFRAESTRUCTURA TECNOLÓGICA DE LA UNIVERSIDAD NACIONAL DE EDUCACION ENRIQUE GUZMAN Y VALLE	9,307,078.00	2/03/2015	168,701.00	167,700.00	99.4%	0.00	9,307,078.00	en formulacion
6	2303900	MEJORAMIENTO DE LOS SERVICIOS EDUCATIVOS DEL DEPARTAMENTO ACADEMICO DE CIENCIAS SOCIALES Y COMUNICACIONES DE LA FACULTAD DE CIENCIAS SOCIALES Y HUMANIDADES DE LA UNE EGYV REGION LIMA- LURIGANCHO	11,270,129.94	10/12/2015	696,334.00	647,026.00	92.9%	10,176,597.55	1,093,532.39	EJECUTADO INFRAESTRUCTURA Y VERIFICADO CON CONTABILIDAD (COMPONENTES PENDIENTES)
7	2322151	MEJORAMIENTO Y AMPLIACION DE LOS SERVICIOS EDUCATIVOS DE LAS ESPECIALIDADES DE NUTRICION HUMANA Y DESARROLLO AMBIENTAL DE LA FACULTAD DE AGROPECUARIA Y NUTRICION DE LA UNE ENRIQUE GUZMAN Y VALLE LURIGANCHO - LIMA	12,757,887.68	15/07/2016	4,114,740.00	4,114,740.00	100.0%	245,998.51	12,511,889.17	CON EXP TEC
8	2438919	ADQUISICION DE UNIDAD DE LABORATORIO; EN EL(LA) DEL EQUIPAMIENTO PARA EL DESARROLLO DE ACTIVIDADES DE INVESTIGACION Y FORMACION PROFESIONAL DE LA FACULTAD DE TECNOLOGIA, FACULTAD DE AGROPECUARIA Y NUTRICION, FACULTAD DE CIENCIAS, FACULTAD DE PEDAGOGI	5,111,935.18	1/03/2019	787,353.00	787,352.00	100.0%	4,062,101.24	1,049,833.94	COMPONENTE DE INFRAESTRUCTURA COMPLETO. VERIFICA ADQUISICION DE EQUIPAMIENTO
9	2469331	ADQUISICION DE TERRENO: EN EL(LA) PARA LA CONSTRUCCION DE LA FACULTAD DE CIENCIAS EMPRESARIALES DE LA UNIVERSIDAD NACIONAL DE EDUCACION ENRIQUE GUZMAN Y VALLE (UNE) DISTRITO DE RIMAC, PROVINCIA LIMA, DEPARTAMENTO LIMA	7,307,000.00	13/11/2019	0.00	0.00	#¡DIV/0!	7,300,000.00	7,000.00	IOARR EJECUTADO. VERIFICAR SI ES POSIBLE UTILIZAR LOS SALDOS PARA REGISTRO DE

Fuente: Oficina Ejecutora de Inversiones
Elaboración: Unidad de Planeamiento

4.7.- SERVICIOS GENERALES





SERVICIO DE LIMPIEZA POR AREAS DE LA UNE ENRIQUE GUZMÁN Y VALLE

AÑO: 2019

SERVICIO DE LIMPIEZA DE LA UNE. AÑO 2019

PERSONAS/ POR MESES	ENERO	FEBRERO	MARZO	ABRIL	MAYO	JULIO	AGOSTO	SETIEMBRE	OCTUBRE	NOVIEMBRE	DICIEMBRE	TOTAL
N° personas	20	20	20	20	20	24	24	24	24	24	24	264
frecuencia	23	20	21	22	23	22	21	21	22	21	22	258

SERVICIO DE JARDINES DE LA UNE. AÑO 2019

PERSONAS/ POR MESES	ENERO	FEBRERO	MARZO	ABRIL	MAYO	JULIO	AGOSTO	SETIEMBRE	OCTUBRE	NOVIEMBRE	DICIEMBRE	TOTAL
N° personas	12	12	12	12	12	12	12	12	12	12	12	144
frecuencia	20	20	20	20	20	22	21	21	21	21	21	247

SERVICIO DE PLANTA DE AGUA DE LA UNE. AÑO 2019

PERSONAS/ POR MESES	ENERO	FEBRERO	MARZO	ABRIL	MAYO	JULIO	AGOSTO	SETIEMBRE	OCTUBRE	NOVIEMBRE	DICIEMBRE	TOTAL
N° personas	1	1	1	1	1	1	1	1	1	1	1	12
frecuencia	23	23	23	23	23	23	24	24	24	24	24	281

SERVICIOS MÚLTIPLES DE LA UNE. AÑO 2019

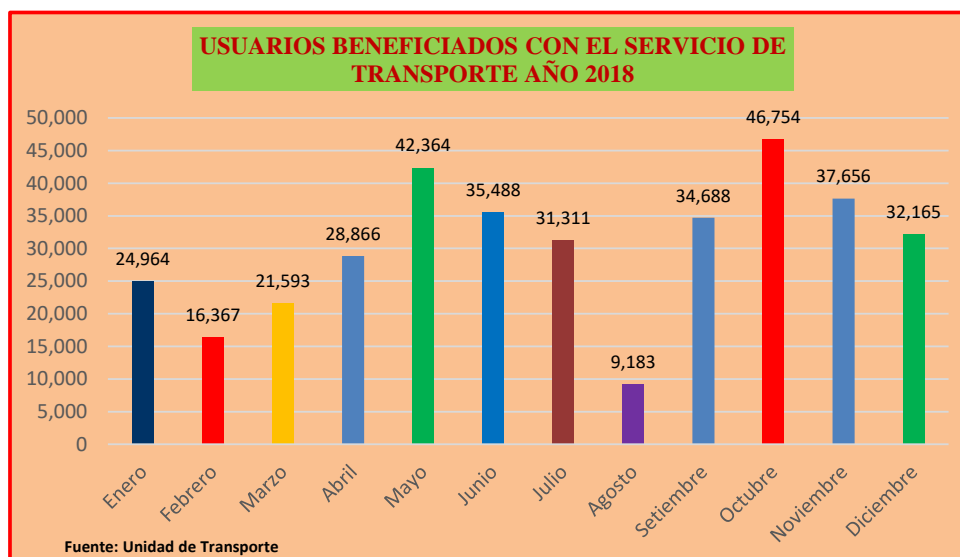
PERSONAS/ POR MESES	ENERO	FEBRERO	MARZO	ABRIL	MAYO	JULIO	AGOSTO	SETIEMBRE	OCTUBRE	NOVIEMBRE	DICIEMBRE	TOTAL
N° personas	20	20	20	20	20	24	24	24	24	24	24	264
frecuencia	23	20	21	22	23	22	21	21	22	21	22	258

Fuente : Unidad de Mantenimiento
Elaboración: Unidad de Planeamiento

USUARIOS BENEFICIADOS CON EL SERVICIO DE TRANSPORTES AÑO: 2019				
MESES	ESTUDIANTES BENEFICIADOS	DOCENTES	ADMINISTRATIVOS	TOTAL
Enero	12,630.00	3,609.00	8,725.00	24,964
Febrero	7,050.00	2,701.00	6,616.00	16,367
Marzo	9,305.00	3,575.00	8,713.00	21,593
Abril	16,503.00	3,712.00	8,651.00	28,866
Mayo	27,254.00	4,253.00	10,857.00	42,364
Junio	23,110.00	3,555.00	8,823.00	35,488
Julio	18,908.00	3,650.00	8,753.00	31,311
Agosto	0	2,708.00	6,475.00	9,183
Setiembre	25,710.00	3,753.00	5,225.00	34,688
Octubre	31,375.00	4,254.00	11,125.00	46,754
Noviembre	25,215.00	3,725.00	8,716.00	37,656
Diciembre	22,925.00	2,715.00	6,525.00	32,165
TOTAL	219,985	42,210	99,204	361,399

Fuente : Unidad de Transporte.

Elaboración: Unidad de Planeamiento



Los usuarios beneficiados con el mayor servicio de transporte el año 2019 corresponden al mes de octubre, seguida del mes de mayo, y con poca frecuencia el mes de agosto..



CONSUMO DE COMBUSTIBLE: PETRÓLEO DIESEL POR GALONES Y POR MES, DE LAS UNIDADES VEHICULARES													
AÑO: 2019													
TIPO DE VEHICULO / POR MESES	Enero	Febrero	Marzo	Abril	Mayo	Junio	Julio	Agosto	Septiembre	Octubre	Noviembre	Diciembre	TOTAL GALON
OMNIBUSES URBANOS													
EGT-064	140	130	120	160	160	220	180	100	200	200	160	180	1950
EGT-066	140	130	120	170	170	200	180	90	200	200	140	160	1900
EGT-077	140	120	110	160	180	220	180	100	200	200	160	180	1950
EGT-098	130	120	120	170	180	200	180	100	200	220	160	180	1960
EGT-129	150	110	110	160	180	220	180	80	200	200	180	160	1930
EGT-141	120	115	130	180	180	200	180	100	200	200	160	180	1945
B2L-954	60	120	110	170	180	220	180	100	210	220	120	150	1840
B2L-955	65	110	120	170	180	200	170	80	200	200	120	150	1765
UI-720 (BIBLIOBUS)	0	0	0	130	160	200	100	70	100	150	105	0	1015
OMNIBUSES INTERPROVINCIALES													
EGG-651	120	100	160	200	240	270	240	100	200	240	180	180	2230
EGG-685	155	120	140	200	220	275	220	100	200	240	170	170	2210
EGG-687	150	110	130	200	230	270	220	100	200	240	180	170	2200
EGG-760	160	120	175	200	230	260	240	100	200	240	180	160	2265
MINIBUS													
EGS-825	160	115	120	160	180	160	180	40	160	200	200	160	1835
EGS-861	160	160	100	160	180	160	200	50	150	200	200	165	1885
CAMIONETAS													
EGB-951	60	55	55	95	100	130	65	75	95	80	0	0	810
B3V-181	0	0	0	200	230	250	190	150	180	200	200	200	1800
TOTALES GALONES	1,910	1,735	1,820	2,885	3,180	3,655	3,085	1,535	3,095	3,430	2,615	2,545	31,490

Fuente: Unidad de Transporte
Elaboración: Unidad de Planeamiento

ABASTECIMIENTO DE GASOLINA DE 90 OCTANOS DE LAS UNIDADES VEHICULARES													
AÑO: 2019													
TIPO DE VEHICULO / POR MESES	Enero	Febrero	Marzo	Abril	Mayo	Junio	Julio	Agosto	Septiembre	Octubre	Noviembre	Diciembre	TOTAL
CAMIONETAS													
PC-5786	60	0	85	15	40	65	80	145	150	180	105	100	1025
MAQUINA PODADORA	45	0	90	0	35	45	65	105	100	120	145	145	895
TOTALES	105	0	175	15	75	110	145	250	250	300	250	245	1920

Fuente: Unidad de Transporte
Elaboración: Unidad de Planeamiento



**ABASTECIMIENTO DE GASOLINA DE 97 OCTANOS DE LAS UNIDADES VEHICULARES
AÑO: 2019**

TIPO DE VEHÍCULO / POR MESES	Enero	Febrero	Marzo	Abril	Mayo	Junio	Julio	Agosto	Septiembre	Octubre	Noviembre	Diciembre	TOTAL
AUTOS / CAMIONETAS													
EGA-198	120	20	100	100	120	20	90	50	50	60	65	65	
EGA-199	115	10	80	100	120	0	80	50	50	50	45	65	
EGB-958	125	0	70	80	100	13	85	45	50	55	45	60	
EGB-952	40	0	55	80	45	0	0	0	0	0	0	0	
TOTALES	400	30	305	360	385	33	255	145	150	165	155	190	2573

Elaboración: Unidad de Planeamiento

**ABASTECIMIENTO DE GAS NATURAL (m3) - GNV DE LAS UNIDADES VEHICULARES
AÑO: 2019**

TIPO DE VEHÍCULO / POR MESES	Enero	Febrero	Marzo	Abril	Mayo	Junio	Julio	Agosto	Septiembre	Octubre	Noviembre	Diciembre	TOTAL
AUTOMOVILES													
EGA-198	0	0	284.94	150.6	0	0	0	0	0	0	0	0	435.54
EGA-199	0	0	284.94	150.6	0	0	0	0	0	0	0	0	435.54
EGB-958	0	0	284.94	150.6	0	0	0	0	0	0	0	0	435.54
TOTALES			854.82	451.8									1306.62

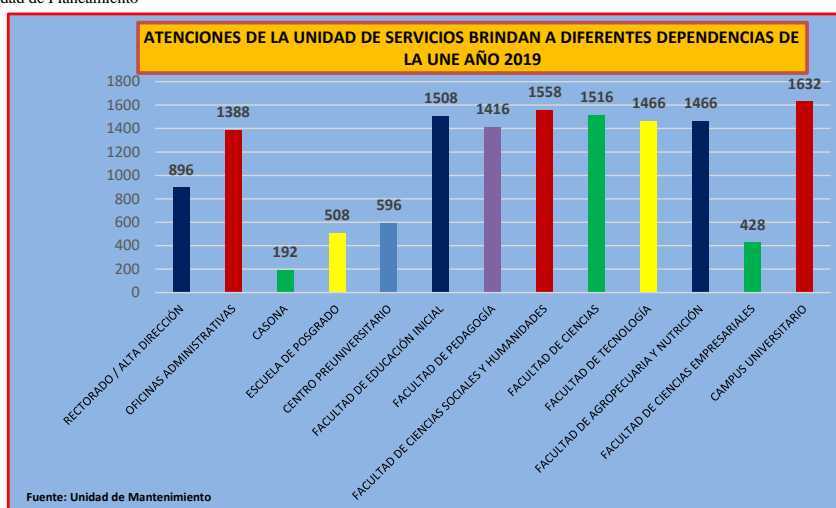
**EJECUCION DE GASTO EN COMBUSTIBLE: POR TIPO DE COMBUSTIBLE Y MESES
AÑO: 2019**

TIPO DE COMBUSTIBLE / POR MESES	Enero	Febrero	Marzo	Abril	Mayo	Junio	Julio	Agosto	Septiembre	Octubre	Noviembre	Diciembre	TOTAL
	S/	S/	S/	S/	S/	S/	S/	S/	S/	S/	S/	S/	S/
PETROLEO B5S	20,055.00	18,217.00	19,110.00	30,292.00	33,390.00	38,377.00	32,392.00	#####	32,497.00	36,015.00	27,457.00	26,722.00	475,699.00
GASHOL DE 97	5,600.00	420.00	4,270.00	5,040.00	5,390.00	462.00	3,570.00	2,030.00	2,100.00	2,310.00	2,170.00	2,660.00	36,022.00
GASHOL DE 90	1,260.00	0.00	2,100.00	180.00	900.00	1,320.00	1,740.00	3,000.00	3,000.00	3,600.00	3,000.00	2,940.00	23,040.00
GAS NATURAL (GNV)	0	0	1,342.05	709.28	0	0	0	0	0	0	0	0	2051.33
TOTALES	26,915	18,637	26,822	36,221	39,680	40,159	37,702	166,205	37,597	41,925	32,627	32,322	536,812.33

Fuente: Unidad de Transporte
Elaboración: Unidad de Planeamiento

ATENCIONES QUE LA UNIDAD DE SERVICIOS BRINDAN A DIFERENTES DEPENDENCIAS DE LA UNE						
AÑO: 2019						
N°	DEPENDENCIA/AREA DE SERVICIOS	PLANTA DE AGUA	JARDINERIA	SERVICIOS MÚLTIPLES	LIMPIEZA	TOTAL
1	RECTORADO / ALTA DIRECCIÓN	350	258	30	258	896
2	OFICINAS ADMINISTRATIVAS	600	230	300	258	1388
3	CASONA	0	64	64	64	192
4	ESCUELA DE POSGRADO	0	180	70	258	508
5	CENTRO PREUNIVERSITARIO	0	258	80	258	596
6	FACULTAD DE EDUCACIÓN INICIAL	650	350	250	258	1508
7	FACULTAD DE PEDAGOGÍA	600	258	300	258	1416
8	FACULTAD DE CIENCIAS SOCIALES Y HUMANIDADES	600	350	350	258	1558
9	FACULTAD DE CIENCIAS	650	350	258	258	1516
10	FACULTAD DE TECNOLOGÍA	600	258	350	258	1466
11	FACULTAD DE AGROPECUARIA Y NUTRICIÓN	600	350	258	258	1466
12	FACULTAD DE CIENCIAS EMPRESARIALES	0	100	70	258	428
13	CAMPUS UNIVERSITARIO	600	258	516	258	1632
	TOTAL	5250	3264	2896	3160	14570

Fuente : Unidad de Mantenimiento
Elaboración: Unidad de Planeamiento



Las atenciones de la unidad de servicios a las dependencias de la UNE año 2019, se tiene como mayor frecuencia al campus universitario, seguida de la Facultad de Ciencias Sociales y Humanidades, la de menor frecuencia es la Casa de la Cultura de la UNE.





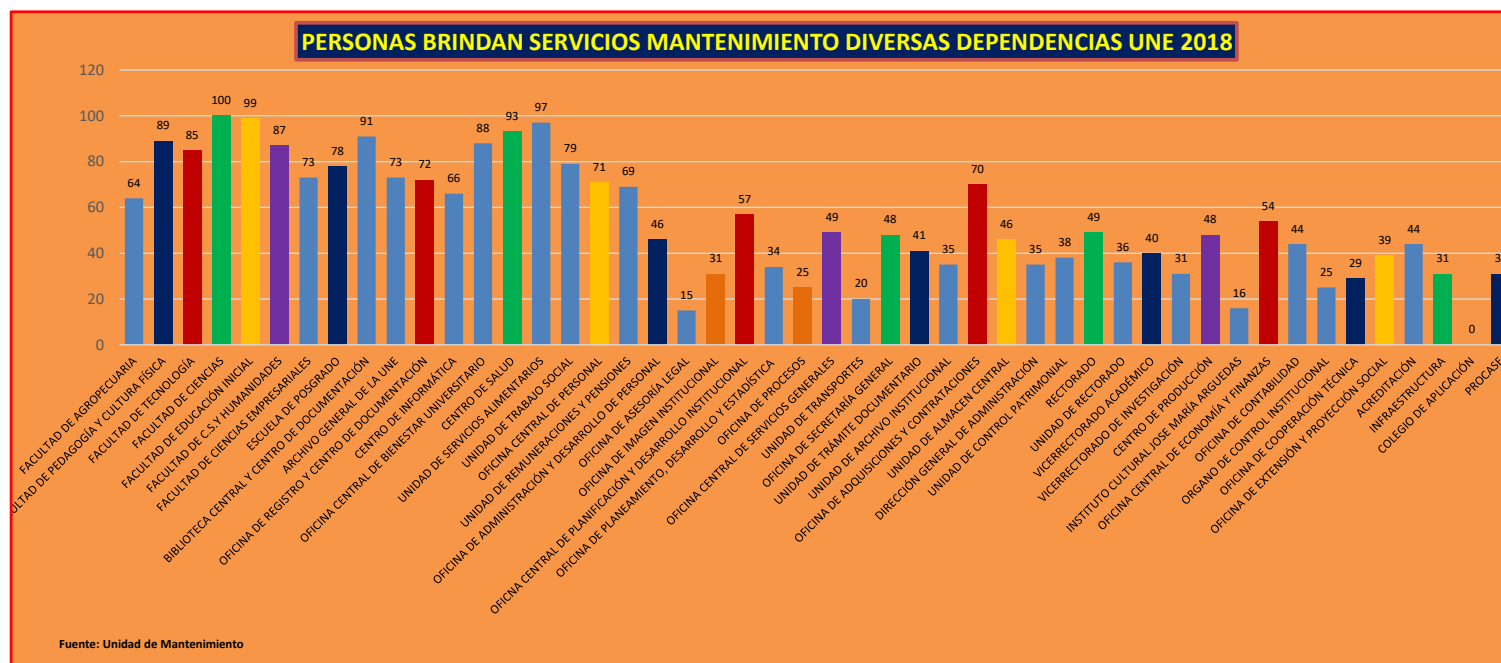
NÚMERO DE PERSONAS QUE PRESTAN SERVICIOS PARA EL MANTENIMIENTO A LAS DIVERSAS DEPENDENCIAS DE LA UNE

AÑO: 2019

Nº	DEPENDENCIA	TALLER CARPINTERÍA	TALLER ELECTRICIDAD	TALLER PINTURA	TALLER GASFITERIA	TALLER SOLDADURA	TALLER CONST.CIVIL	TALLER MECAN.FINA	TOTAL
1	FACULTAD DE AGROPECUARIA	8	11	11	10	10	8	6	64
2	FACULTAD DE PEDAGOGÍA Y CULTURA FÍSICA	11	18	15	20	10	10	5	89
3	FACULTAD DE TECNOLOGÍA	10	20	11	18	9	11	6	85
4	FACULTAD DE CIENCIAS	17	25	18	15	10	10	5	100
5	FACULTAD DE EDUCACIÓN INICIAL	10	25	20	18	10	11	5	99
6	FACULTAD DE C.S.Y HUMANIDADES	12	22	15	12	11	10	5	87
7	FACULTAD DE CIENCIAS EMPRESARIALES	10	18	4	20	10	8	3	73
8	ESCUELA DE POSGRADO	10	18	12	15	9	10	4	78
9	BIBLIOTECA CENTRAL Y CENTRO DE DOCUMENTACIÓN	12	20	12	20	11	10	6	91
10	ARCHIVO GENERAL DE LA UNE	10	15	11	12	10	11	4	73
11	OFICINA DE REGISTRO Y CENTRO DE DOCUMENTACIÓN	10	15	10	15	9	9	4	72
12	CENTRO DE INFORMÁTICA	10	12	10	12	8	8	6	66
13	OFICINA CENTRAL DE BIENESTAR UNIVERSITARIO	11	15	19	19	10	10	4	88
14	CENTRO DE SALUD	19	25	12	12	11	11	3	93
15	UNIDAD DE SERVICIOS ALIMENTARIOS	12	25	12	20	12	12	4	97
16	UNIDAD DE TRABAJO SOCIAL	12	20	11	12	10	10	4	79
17	OFICINA CENTRAL DE PERSONAL	10	15	10	12	8	10	6	71
18	UNIDAD DE REMUNERACIONES Y PENSIONES	5	12	15	18	10	6	3	69
19	OFICINA DE ADMINISTRACIÓN Y DESARROLLO DE PERSONAL	6	15	3	10	3	5	4	46
20	OFICINA DE ASESORÍA LEGAL	5	10	0	0	0	0	0	15
21	OFICINA DE IMAGEN INSTITUCIONAL	6	12	0	13	0	0	0	31
22	OFICINA CENTRAL DE PLANIFICACIÓN Y DESARROLLO INSTITUCIONAL	10	20	8	15	2	2	0	57
23	OFICINA DE PLANEAMIENTO, DESARROLLO Y ESTADÍSTICA	6	12	5	10	0	0	1	34
24	OFICINA DE PROCESOS	0	12	2	11	0	0	0	25
25	OFICINA CENTRAL DE SERVICIOS GENERALES	10	20	6	5	4	3	1	49
26	UNIDAD DE TRANSPORTES	5	10	5	0	0	0	0	20
27	OFICINA DE SECRETARÍA GENERAL	10	18	5	12	2	0	1	48
28	UNIDAD DE TRÁMITE DOCUMENTARIO	8	10	8	15	0	0	0	41
29	UNIDAD DE ARCHIVO INSTITUCIONAL	6	15	0	10	4	0	0	35
30	OFICINA DE ADQUISICIONES Y CONTRATACIONES	10	25	12	20	3	0	0	70
31	UNIDAD DE ALMACEN CENTRAL	8	15	6	12	3	2	0	46
32	DIRECCIÓN GENERAL DE ADMINISTRACIÓN	8	10	5	12	0	0	0	35
33	UNIDAD DE CONTROL PATRIMONIAL	6	12	2	15	3	0	0	38
34	RECTORADO	8	18	3	17	0	3	0	49
35	UNIDAD DE RECTORADO	6	15	0	15	0	0	0	36
36	VICERRECTORADO ACADÉMICO	8	17	2	12	0	0	1	40
37	VICERRECTORADO DE INVESTIGACIÓN	6	15	0	10	0	0	0	31
1	CENTRO DE PRODUCCIÓN	5	12	3	14	4	10	0	48
0	INSTITUTO CULTURAL JOSE MARÍA ARGUEDAS	2	8	0	6	0	0	0	16
0	OFICINA CENTRAL DE ECONOMÍA Y FINANZAS	10	12	8	18	3	2	1	54
1	OFICINA DE CONTABILIDAD	11	18	2	10	1	2	0	44
0	ORGANO DE CONTROL INSTITUCIONAL	5	10	0	10	0	0	0	25
0	OFICINA DE COOPERACIÓN TÉCNICA	4	12	2	11	0	0	0	29
0	OFICINA DE EXTENSIÓN Y PROYECCIÓN SOCIAL	3	10	5	15	2	4	0	39
1	ACREDITACIÓN	10	18	4	12	0	0	0	44
0	INFRAESTRUCTURA	5	10	1	15	0	0	0	31
0	COLEGIO DE APLICACIÓN	0	0	0	0	0	0	0	0
1	PROCASE	4	12	2	12	0	1	0	31
	TOTAL	390	734	327	617	212	209	92	2581

Fuente : Unidad de Mantenimiento

Elaboración: Unidad de Planeamiento



El número de personas que prestan servicio de mantenimiento en diversas dependencias de la une año 2019, se tiene como mayor frecuencia a la Facultad de Ciencias, seguida por la Facultad de Educación Inicial Como la de menor frecuencia es el Colegio de Aplicación.

4.8.- BIENESTAR UNIVERSITARIO





ATENCIONES REALIZADAS POR EL SERVICIO MÉDICO AÑO: 2019

MESES	SERVICIO DE MEDICINA	SERVICIO DE ODONTOLOGIA	SERVICIO DE ENFERMERIA	SERVICIO DE TOPICO	SERVICIO DE FARMACIA	SERVICIO DE LABORATORIO	SERVICIO DE RAYOS X	SERVICIO DE MASOTERAPIA Y RELAJACION
ENERO	426	87	470	376	942	76	26	27
FEBRERO	333	89	436	265	364	45	20	18
MARZO	550	141	345	246	636	106	12	16
ABRIL	714	421	580	336	1361	31	77	27
MAYO	844	248	944	268	1893	55	31	26
JUNIO	746	363	847	456	1631	72	25	21
JULIO	633	187	435	209	1197	54	18	16
AGOSTO	361	66	217	120	562	25	31	13
SETIEMBRE	676	173	1027	317	1538	109	24	21
OCTUBRE	660	163	915	367	1455	166	22	13
NOVIEMBRE	606	128	816	351	1291	41	11	27
DICIEMBRE	518	62	559	219	1044	399	15	36
TOTALES	7067	2128	7591	3530	13914	1179	312	261

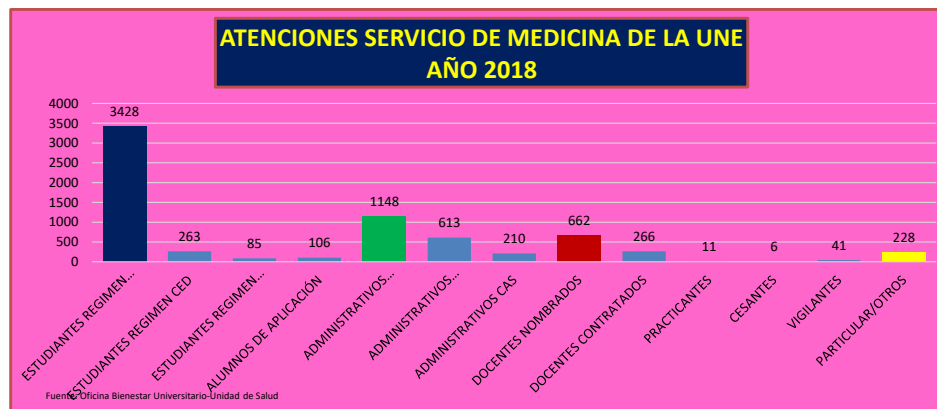
Fuente : Oficina Central de Bienestar Universitario - Unidad de Salud.

Elaboración: Unidad de Planeamiento


ESTADISTICA DE ATENCIONES SERVICIO DE MEDICINA DE LA UNE AÑO: 2019

USUARIOS	ENERO	FEBRERO	MARZO	ABRIL	MAYO	JUNIO	JULIO	AGOSTO	SEPTIEMBRE	OCTUBRE	NOVIEMBRE	DICIEMBRE	TOTAL
ESTUDIANTES REGIMEN REGULAR	13	66	188	347	453	408	314	114	409	422	409	285	3428
ESTUDIANTES REGIMEN CED	157	95	7	0	0	0	0	0	0	0	0	4	263
ESTUDIANTES REGIMEN PROCASE	0	0	3	12	14	10	7	11	9	11	7	1	85
ALUMNOS DE APLICACIÓN	0	0	0	0	0	0	0	0	106	0	0	0	106
ADMINISTRATIVOS NOMBRADOS	118	80	116	108	116	129	113	74	47	89	86	72	1148
ADMINISTRATIVOS CONTRATADOS	53	34	65	79	71	59	62	79	10	44	22	35	613
ADMINISTRATIVOS CAS	5	0	5	9	5	8	8	33	70	7	3	57	210
DOCENTES NOMBRADOS	41	25	91	80	97	62	58	24	21	58	63	42	662
DOCENTES CONTRATADOS	13	5	22	39	44	37	30	18	0	24	15	19	266
PRACTICANTES	0	4	3	1	1	2	0	0	0	0	0	0	11
CESANTES	1	0	5	0	0	0	0	0	0	0	0	0	6
VIGILANTES	0	0	8	10	8	4	7	0	4	0	0	0	41
PARTICULAR/OTROS	25	24	37	29	35	27	34	8		5	1	3	228
TOTAL	426	333	550	714	844	746	633	361	676	660	606	518	7067

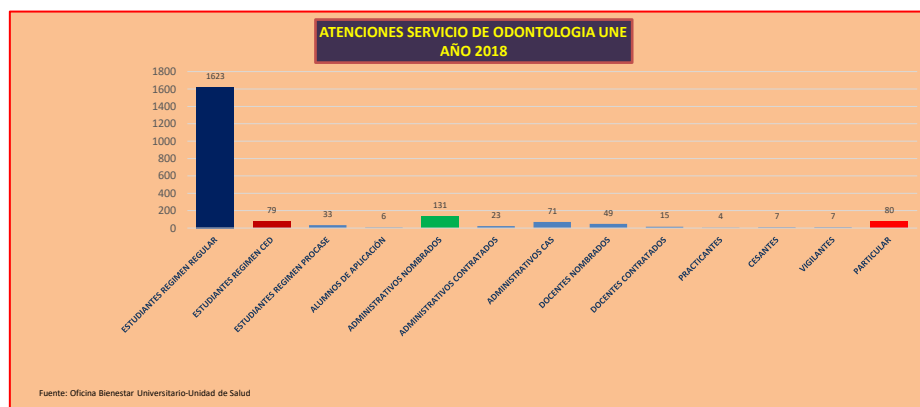
Fuente : Oficina Central de Bienestar Universitario - Unidad de Salud.
 Elaboracion: Unidad de Planeamiento



Las atenciones del servicio de medicina de la UNE en el año 2019, la mayor frecuencia correspondió a los estudiantes de Régimen Regular, seguido por el personal Administrativos Nombrados, y la de menor frecuencia le correspondió a los cesantes.

 ATENCIONES REALIZADAS POR EL SERVICIO DE ODONTOLOGÍA EN LA UNE AÑO: 2018													
USUARIOS	ENERO	FEBRERO	MARZO	ABRIL	MAYO	JUNIO	JULIO	AGOSTO	SEPTIEMBRE	OCTUBRE	NOVIEMBRE	DICIEMBRE	TOTAL
ESTUDIANTES REGIMEN REGULAR	20	13	34	390	265	320	110	26	148	141	108	48	1623
ESTUDIANTES REGIMEN CED	24	34	20	1	0	0	0	0	0	0	0	0	79
ESTUDIANTES REGIMEN PROCASE	12	1	15	0	0	0	0	0	0	0	0	5	33
ALUMNOS DE APLICACIÓN	0	0	0	0	0	0	6	0	0	0	0	0	6
ADMINISTRATIVOS NOMBRADOS	5	13	13	5	17	23	10	12	13	12	7	1	131
ADMINISTRATIVOS CONTRATADOS	4	3	7	0	0	1	1	1	2	3	0	1	23
ADMINISTRATIVOS CAS	4	8	10	5	6	6	2	15	5	2	3	5	71
DOCENTES NOMBRADOS	1	5	8	8	3	3	1	7	3	2	7	1	49
DOCENTES CONTRATADOS	2	0	4	0	0	0	0	1	1	3	3	1	15
PRACTICANTES	0	0	0	0	0	3	1	0	0	0	0	0	4
CESANTES	1	1	3	0	0	2	0	0	0	0	0	0	7
VIGILANTES	0	4	2	0	0	0	1	0	0	0	0	0	7
PARTICULAR	14	7	25	12	7	5	5	4	1	0	0	0	80
TOTAL	87	89	141	421	298	363	137	66	173	163	128	62	2128

Fuente : Oficina Central de Bienestar Universitario - Unidad de Salud.
 Elaboración: Unidad de Planeamiento



LAS ATENCIONES DEL SERVICIO DE ODONTOLOGIA DE LA UNE DEL AÑO 2018 CORRESPONDE A LA DE MAYOR FRECUENCIA A LOS ESTUDIANTES DE REGIMEN REGULAR, SEGUIDA DE LOS ESTUDIANTES DE REGIMEN CED, Y LA DE MENOR FRECUENCIA A LOS PRACTICANTES.



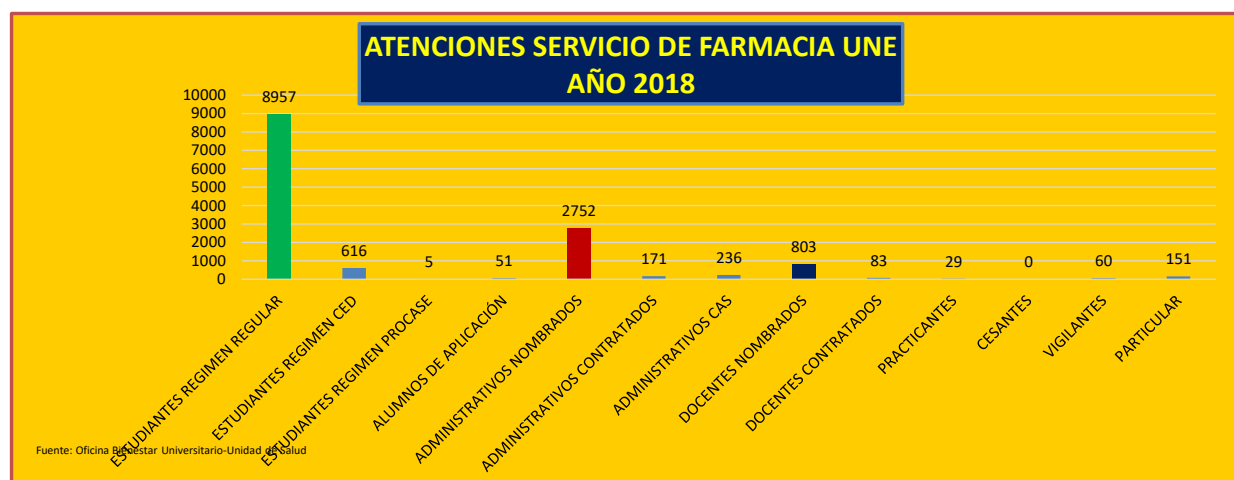
ATENCIONES REALIZADAS POR EL SERVICIO DE FARMACIA EN LA UNE

AÑO: 2019

USUARIOS	ENERO	FEBRERO	MARZO	ABRIL	MAYO	JUNIO	JULIO	AGOSTO	SEPTIEMBR E	OCTUBRE	NOVIEMBR E	DICIEMBRE	TOTAL
ESTUDIANTES REGIMEN REGULAR	482	13	24	966	1415	1172	783	186	1158	1057	982	719	8957
ESTUDIANTES REGIMEN CED	40	174	312	0	1	7	18	0	21	20	13	10	616
ESTUDIANTES REGIMEN PROCASE	1		0	0	0	1	0	0	0	0	3	0	5
ALUMNOS DE APLICACIÓN	2	1	14	15	8	9	2	0	0	0	0	0	51
ADMINISTRATIVOS NOMBRADOS	299	99	191	228	264	282	271	287	264	281	138	148	2752
ADMINISTRATIVOS CONTRATADOS	23	2	4	19	35	10	1	0	0	0	41	36	171
ADMINISTRATIVOS CAS	46	19	17	21	31	15	7	0	0	0	33	47	236
DOCENTES NOMBRADOS	29	41	41	61	69	81	78	89	95	94	60	65	803
DOCENTES CONTRATADOS	3	0	0	9	22	10	4	0	0	0	19	16	83
PRACTICANTES	1	3	6	6	4	4	5	0	0	0	0	0	29
CESANTES	0	0	0	0	0	0	0	0	0	0	0	0	0
VIGILANTES	0	0	0	0	0	35	25	0	0	0	0	0	60
PARTICULAR	16	12	27	36	44	5	3	0	0	3	2	3	151
TOTAL	942	364	636	1361	1893	1631	1197	562	1538	1455	1291	1044	13914

Fuente : Oficina Central de Bienestar Universitario - Unidad de Salud.

Elaboración: Unidad de Planeamiento

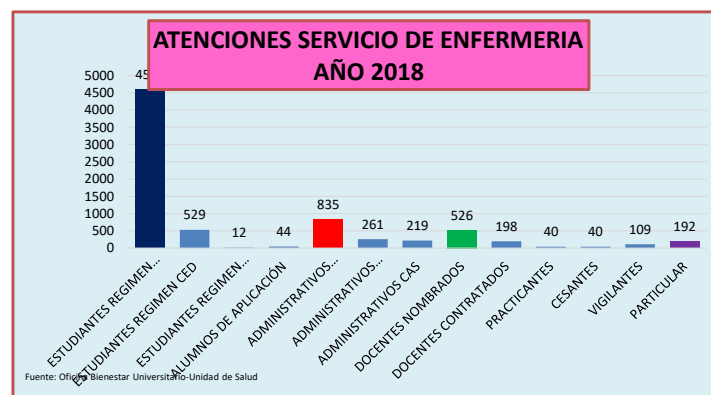


Las atenciones del servicio de farmacia de la Une año 2019, la de mayor frecuencia corresponde a los estudiantes de régimen regular, seguida de los administrativos nombrados, y la de menor frecuencia los vigilantes.

ATENCIONES REALIZADAS POR EL SERVICIO DE ENFERMERIA POR USUARIOS EN LA UNE													
AÑO: 2019													
USUARIOS	ENERO	FEBRERO	MARZO	ABRIL	MAYO	JUNIO	JULIO	AGOSTO	SEPTIEMBRE	OCTUBRE	NOVIEMBRE	DICIEMBRE	TOTAL
ESTUDIANTES REGIMEN REGULAR	52	51	40	363	688	610	277	59	742	663	633	408	4586
ESTUDIANTES REGIMEN CED	160	200	91	4	1	5	0	5	24	28	9	2	529
ESTUDIANTES REGIMEN PROCASE	1	0	0	2	0	0	0	0	0	3	5	1	12
ALUMNOS DE APLICACIÓN	5	8	8	5	5	11	2	0	0	0	0	0	44
ADMINISTRATIVOS NOMBRADOS	87	66	63	53	83	62	51	52	100	96	62	60	835
ADMINISTRATIVOS CONTRATADOS	24	12	19	30	26	28	16	19	27	19	24	17	261
ADMINISTRATIVOS CAS	25	17	15	13	22	27	15	23	13	24	13	12	219
DOCENTES NOMBRADOS	59	22	36	45	43	43	17	32	84	54	50	41	526
DOCENTES CONTRATADOS	5	8	19	12	21	17	26	19	17	21	19	14	198
PRACTICANTES	2	6	7	8	7	3	7	0	0	0	0	0	40
CESANTES	12	10	8	3	2	2	3	0	0	0	0	0	40
VIGILANTES	0	13	22	16	27	25	6	0	0	0	0	0	109
PARTICULAR	38	23	17	26	19	14	15	8	20	7	1	4	192
TOTAL	470	436	345	580	944	847	435	217	1027	915	816	559	7591

Fuente : Oficina Central de Bienestar Universitario - Unidad de Salud.

Elaboración: Unidad de Planeamiento



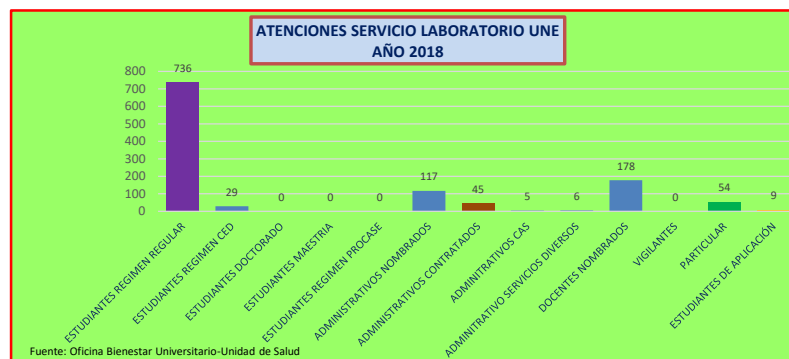


ATENCIONES REALIZADAS POR EL SERVICIO DE LABORATORIO EN LA UNE AÑO 2019

USUARIOS	ENERO	FEBRERO	MARZO	ABRIL	MAYO	JUNIO	JULIO	AGOSTO	SEPTIEMBRE	OCTUBRE	NOVIEMBRE	DICIEMBRE	TOTAL
ESTUDIANTES REGIMEN REGULAR	3	19	15	15	25	49	29	19	9	140	35	378	736
ESTUDIANTES REGIMEN CED	12	13	4	0									29
ESTUDIANTES DOCTORADO													0
ESTUDIANTES MAESTRIA													0
ESTUDIANTES REGIMEN PROCASE													0
ADMINISTRATIVOS NOMBRADOS	15	3	24	7	20	6	9	1	27	4		1	117
ADMINISTRATIVOS CONTRATADOS			1						36	8			45
ADMINISTRATIVOS CAS	4				1								5
ADMINISTRATIVO SERVICIOS DIVERSOS						6							6
DOCENTES NOMBRADOS	20	6	55	2	1	11	6		37	14	6	20	178
VIGILANTES													0
PARTICULAR	13	4	7	7	8		10	5					54
ESTUDIANTES DE APLICACIÓN	9												9
TOTAL	76	45	106	31	55	72	54	25	109	166	41	399	1179

Fuente : Oficina Central de Bienestar Universitario - Unidad de Salud.

Elaboración: Unidad de Planeamiento



Las atenciones del servicio de laboratorio UNE año 2019, corresponde la mayor frecuencia a los estudiantes de régimen regular, seguida de los administrativos nombrados, y la de menor frecuencia corresponde a los docentes contratados.



EXAMENES REALIZADOS EN LABORATORIO DE LA UNE AÑO 2019

TIPO DE EXAMEN	ENERO	FEBRERO	MARZO	ABRIL	MAYO	JUNIO	JULIO	AGOSTO	SEPTIEMBRE	OCTUBRE	NOVIEMBRE	DICIEMBRE	TOTAL
BIOQUÍMICA													0
GLUCOSA	4	2	13	3	4	3	2		5	7		2	45
COLESTEROL TOTAL	5	2	8	2	4	4	3	2	5	6	3	2	46
HDL	5	3	6	2	4	2	3	1	5	6	2	2	41
LDL	5	2	6	2	4	2	3	1	5	6	2	2	40
VLDL	5	1	5	2	4	2					1	1	21
TRIGLICERIDOS	5	3	8	2	4	4	3	2	5	6	3	2	47
RIESGO CORONARIO	5	1	5	2	4	2						1	20
LÍPIDOS TOTALES													0
ACIDO URICO			1										1
ORINA	5	1	4	3	3	3	1	2	1	4	2	1	30
PERFIL HEPATICO	5	4	9					2	7		7		34
TOOLERANCIA A LA GLUCOSA													0
UREA	1	1	5		1	1			4			1	14
CREATININA	1	1	7			1			4		1	1	16
INMUNOLOGIA	11	4	3	4	12	20	12		29	19	14	15	143
HEMATOLOGIA	19	18	22	3	5	25	24	15	39	105	6	369	650
MICROBIOLOGIA		2	4	6	6	3	3			7			31
TOTAL	76	45	106	31	55	72	54	25	109	166	41	399	1179

Fuente : Oficina Central de Bienestar Universitario - Unidad de Salud.

Elaboración: Unidad de Planeamiento

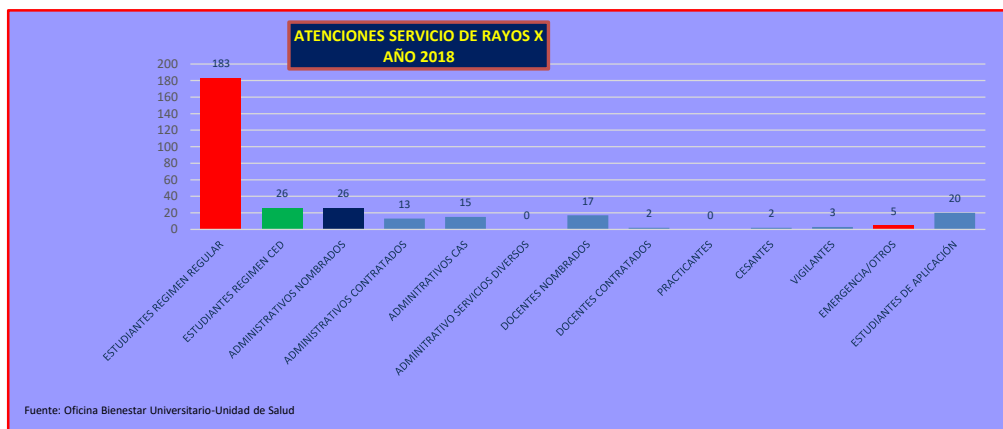


ATENCIONES REALIZADAS POR EL SERVICIO DE RAYOS X EN LA UNE AÑO 2018													
USUARIOS	ENERO	FEBRERO	MARZO	ABRIL	MAYO	JUNIO	JULIO	AGOSTO	SEPTIEMBRE	OCTUBRE	NOVIEMBRE	DICIEMBRE	TOTAL
ESTUDIANTES REGIMEN REGULAR	3		2	67	27	14	13	4	16	15	8	14	183
ESTUDIANTES REGIMEN CED	11	12				1	1	1					26
ADMINISTRATIVOS NOMBRADOS	2	2	3	3	1	1	2	4		5	2	1	26
ADMINISTRATIVOS CONTRATADOS		1	1			1	1	8	1				13
ADMINISTRATIVOS CAS	1	1				2		11					15
ADMINISTRATIVO SERVICIOS DIVERSOS													0
DOCENTES NOMBRADOS			5	3	1	3	1		3	1			17
DOCENTES CONTRATADOS									1	1			2
PRACTICANTES													0
CESANTES				1		1							2
VIGILANTES						1		2					3
EMERGENCIA/OTROS	1	3									1		5
ESTUDIANTES DE APLICACIÓN	8	1	1	3	2	1		1	3				20
TOTAL	26	20	12	77	31	25	18	31	24	22	11	15	312

Fuente : Oficina Central de Bienestar Universitario - Unidad de Salud.

Elaboración: Unidad de Planeamiento

Observación: El total de pacientes que asistieron al servicio, no es la suma total de las atenciones de los meses, ya que un mismo paciente pudo haber asistido más de una vez durante el año.



Las atenciones del servicio de rayos x del año 2019 tienen mayor incidencia en los estudiantes de régimen regular y administrativos nombrados, quedando la de menor incidencia los practicantes.



SERVICIO DE RAYOS X BRINDADO EN LA UNE 2019

TIPO DE ATENDIDO	ENERO	FEBRERO	MARZO	ABRIL	MAYO	JUNIO	JULIO	AGOSTO	SEPTIEMBRE	OCTUBRE	NOVIEMBRE	DICIEMBRE	TOTAL
ESTUDIANTES REGIMEN REGULAR	3		2	67	27	14	13	4	16	15	8	14	183
ESTUDIANTES REGIMEN CED	11	12				1	1	1					26
ADMINISTRATIVOS NOMBRADOS	2	2	3	3	1	1	2	4		5	2	1	26
ADMINISTRATIVOS CONTRATADOS		1	1			1	1	8	1				13
ADMINISTRATIVOS CAS	1	1				2		11					15
ADMINISTRATIVO SERVICIOS DIVERSOS													0
DOCENTES NOMBRADOS			5	3	1	3	1		3	1			17
DOCENTES CONTRATADOS									1	1			2
PRACTICANTES													0
CESANTES				1		1							2
VIGILANTES						1		2					3
EMERGENCIA/OTROS	1	3									1		5
ESTUDIANTES DE APLICACIÓN	8	1	1	3	2	1		1	3				20
TOTAL	26	20	12	77	31	25	18	31	24	22	11	15	312

CONSUMO DE INSUMOS DEL SERVICIO DE RAYOS X UNE AÑO 2019

TIPO DE PLACA E INSUMO	ENERO	FEBRERO	MARZO	ABRIL	MAYO	JUNIO	JULIO	AGOSTO	SEPTIEMBRE	OCTUBRE	NOVIEMBRE	DICIEMBRE	TOTAL
10 x 12	14	9	8	17	15	20	10	6	13	18	8	12	150
11 x 14	6	8	2	4	3	6	2		4	0			35
14 x 14	12	5	8	68	17	13	9	28	18	12	4		194
14 x 17	7	7	5	0	5	5	7	4	2	4	3	10	59
REVELADOR	1	1	1	1	0	1	1			0			6
FIJADOR	1	1	1	1	0	0				0			4
TOTAL	41	31	25	91	40	45	29	38	37	34	15	22	448



EXAMENES ATENDIDOS RAYOS X

EXAMENES	ENERO	FEBRERO	MARZO	ABRIL	MAYO	JUNIO	JULIO	AGOSTO	SEPTIEMBRE	OCTUBRE	NOVIEMBRE	DICIEMBRE	TOTAL
Calcaneo	2					1		1	1			1	6
Codo	1	1	4				2						8
columna cervical f y l	2				1	1	1		1	1			7
Columna Dorsal F y L			1		1	1					1		4
Columna Lumbar F y L	4	2	2	1	1	3	1	2		1			17
Columna Sacro - coxígea F y L	2	2	1	1	1	2	1	2		1			13
Hombro A-P		1		1	2	3	1						8
Hombro Lateral						2	1						3
Mano F y O	3	2		2	2	1		1			1		12
Muñeca F y L	1	1	1	1	1					2		3	10
Pie F y O	3		1	2	1	2			1	4	1	1	16
Rodilla F y L		5	1	2	2	3	1		1	2	2		19
Tobillo F y L	1	2		2		2	1	1					9
Torax P A	10	6	4	66	17	10	10	26		11	5	10	175
Seno paranasales		1			1								2
Pierna F y L			1		1		1						3
Hueso propio de la Nariz				1									1
Cráneo F y L	1				1				1			1	4
Pierna F y L	1		1										2
Abdomen Simple de pie			1										1
Articulación Coxo Femoral							1						
Cadera Unilateral							1						
Parrilla Costal F y O		1							1				2
Pelvis AP										1			
TOTAL	31	24	18	79	32	31	22	33	6	23	10	16	325

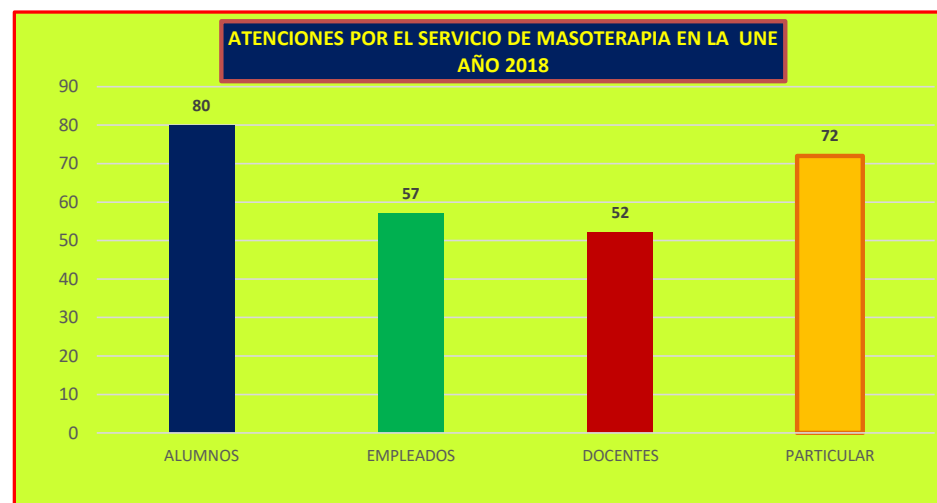


ATENCIONES REALIZADAS POR EL SERVICIO DE MASOTERAPIA EN LA UNE AÑO 2019

USUARIOS	PRIMER TRIMESTRE			SEGUNDO TRIMESTRE			TERCER TRIMESTRE			CUARTO TRIMESTRE			TOTAL
	ENERO	FEBRERO	MARZO	ABRIL	MAYO	JUNIO	JULIO	AGOSTO	SEPTIEMBRE	OCTUBRE	NOVIEMBRE	DICIEMBRE	
ALUMNOS	0	8	1	9	13	6	5	2	13	6	14	3	80
EMPLEADOS	10	5	1	7	6	7	2	3	6	6	2	2	57
DOCENTES	7	5	4	3	4	1	5	3	2	1	11	6	52
PARTICULAR	10		10	8	3	7	4	5				25	72
TOTAL	27	18	16	27	26	21	16	13	21	13	27	36	261

Fuente : Oficina Central de Bienestar Universitario - Unidad de Salud.

Elaboración: Unidad de Planeamiento



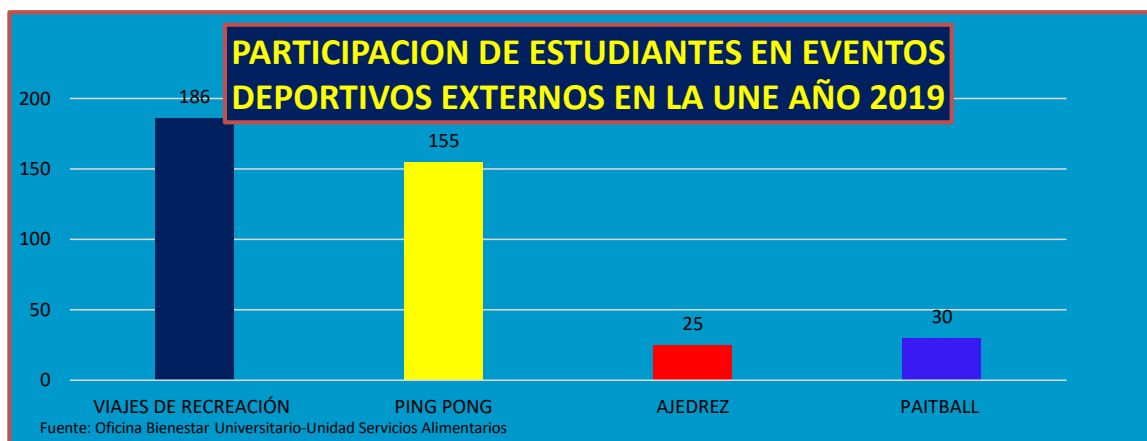
Las atenciones en el servicio de rayos x UNE año 2019, la de mayor incidencia es de los alumnos, seguido de los particulares y la de menor incidencia es de los docentes.



EVENTOS DE RECREACION INTERNA PARA ESTUDIANTES EN LA UNE AÑO: 2019													
DISCIPLINAS DEPORTIVAS	2019 - I						2019 - II						TOTAL
	Enero	Febrero	Marzo	Abril	Mayo	Junio	Julio	Agosto	Septiembre	Octubre	Noviembre	Diciembre	
VIAJES DE RECREACIÓN	98	88											186
PING PONG				13	15	21	15		25	20	30	16	155
AJEDREZ				2	3	4	3		3	3	4	3	25
PAITBALL						30							30
TOTAL GENERAL	98	88	0	15	18	55	18	0	28	23	34	19	396

Fuente : Oficina Central de Bienestar Universitario - Unidad de Deportes y Recreación

Elaboracion: Unidad de Planeamiento



LA PARTICIPACION DE ESTUDIANTES EN EVENTOS DEPORTIVOS EXTERNOS EN LA UNE AÑO 2019, TIENE MAYOR FRECUENCIA VIAJES DE RECREACIÓN, Y CON MENOR PARTICIPACION EL DEPORTE DE PAI BALL.

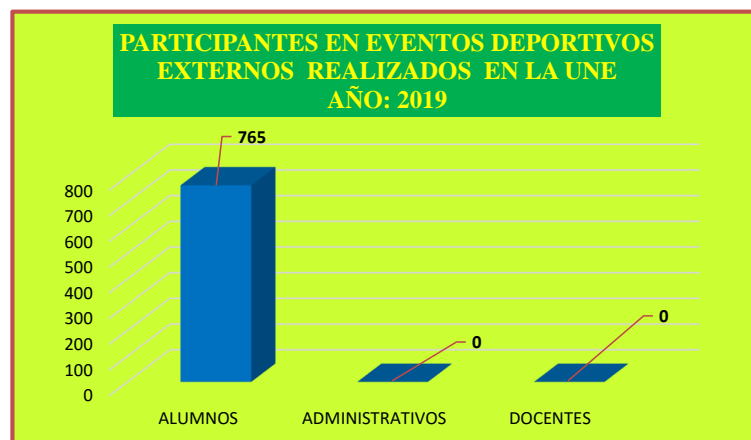


PARTICIPANTES EN EVENTOS DEPORTIVOS EXTERNOS REALIZADOS EN LA UNE
AÑO: 2019

USUARIOS	MESES												TOTAL
	Enero	Febrero	Marzo	Abril	Mayo	Junio	Julio	Agosto	Septiembre	Octubre	Noviembre	Diciembre	
ALUMNOS				95	95	98	97	0	95	95	95	95	765
ADMINISTRATIVOS													0
DOCENTES													0
TOTAL GENERAL	0	0	0	95	95	98	97	0	95	95	95	95	765

Fuente : Oficina Central de Bienestar Universitario - Unidad de Deportes y Recreación

Elaboración: Unidad de Planeamiento



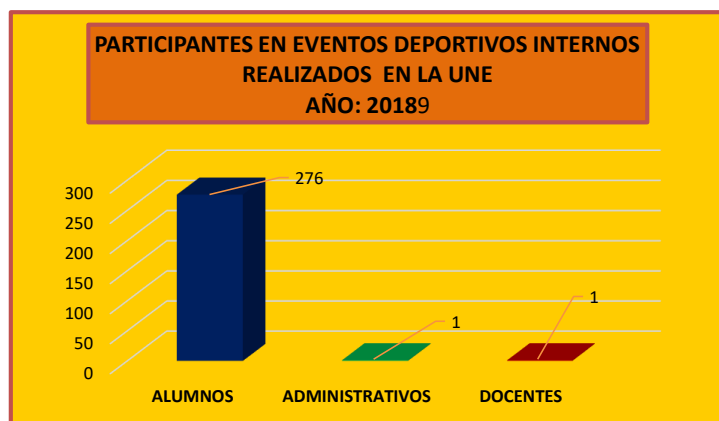


PARTICIPANTES EN EVENTOS DEPORTIVOS INTERNOS REALIZADOS EN LA UNE

USUARIOS	MESES												TOTAL
	Enero	Febrero	Marzo	Abril	Mayo	Junio	Julio	Agosto	Septiembre	Octubre	Noviembre	Diciembre	
ALUMNOS				100	20	94	25			25		12	276
ADMINISTRATIVOS				1									1
DOCENTES				1									1
TOTAL GENERAL	0	0	0	102	20	94	25	0	0	25	0	12	278

Fuente : Oficina Central de Bienestar Universitario - Unidad de Deportes y Recreación

Elaboración: Unidad de Planeamiento





PARTICIPACIÓN DE ESTUDIANTES EN EVENTOS DEPORTIVOS EXTERNO EN LA UNE
AÑO: 2019 - FEDUP

DISCIPLINAS DEPORTIVAS	2019 - I						2019 - II						TOTAL
	Enero	Febrero	Marzo	Abril	Mayo	Junio	Julio	Agosto	Septiembre	Octubre	Noviembre	Diciembre	
FÚTBOL				20	20	20	20		20	20	20	20	160
VOLEY				28	28	28	28		28	28	28	28	224
AJEDREZ						3							3
BASQUET				17	17	17	17		17	17	17	17	136
LUCHA LIBRE							2						2
FÚTSAL				30	30	30	30		30	30	30	30	240
TOTAL GENERAL				95	95	98	97	0	95	95	95	95	765

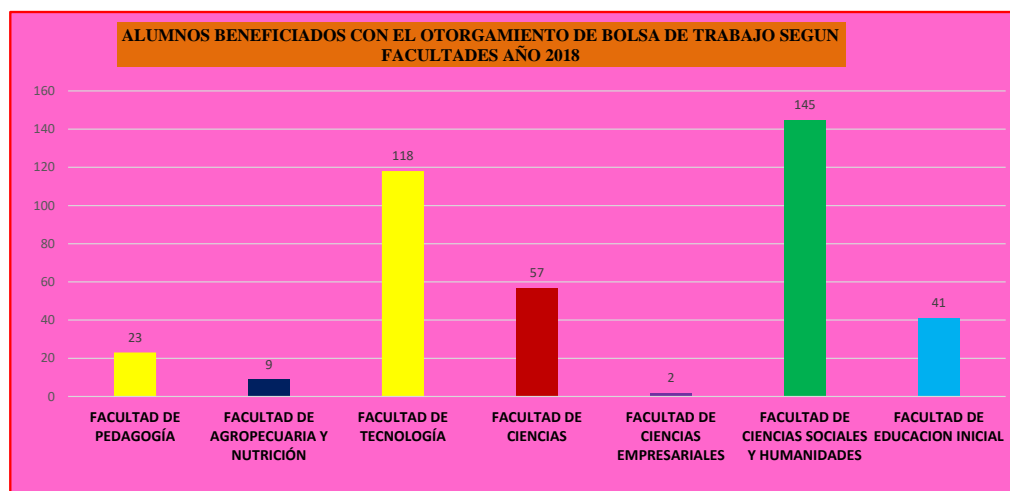
DISCIPLINA	ABRIL	MAYO	JUNIO	JULIO	OCTUBRE	DICIEMBRE	TOTAL
FÚTBOL	30		30	15	15		90
VÓLEIBOL	24		24	10			58
BÁSQUETBOL	12						12
AJEDREZ	20		10			12	42
PING PONG	16						16
FUTSAL	0	20			10		30
PAITBALL	0		30				30
TOTAL	102	20	94	25	25	12	278



ALUMNOS BENEFICIADOS CON EL OTORGAMIENTO DE BOLSA DE TRABAJO SEGÚN FACULTADES AÑO : 2019													
FACULTADES	AÑOS												TOTAL
	Enero	Febrero	Marzo	Abril	Mayo	Junio	Julio	Agosto	Septiembre	Octubre	Noviembre	Diciembre	
FACULTAD DE PEDAGOGÍA	2	2	2	0	0	0	4	5	3	3	0	2	23
FACULTAD DE AGROPECUARIA Y NUTRICIÓN	1	0	0	0	1	1	0	1	2	1	1	1	9
FACULTAD DE TECNOLOGÍA	17	18	17	5	7	10	3	6	7	10	9	9	118
FACULTAD DE CIENCIAS	5	4	3	1	6	4	9	4	6	6	5	4	57
FACULTAD DE CIENCIAS EMPRESARIALES			0	0	0	0	0	0	0	1	1	0	2
FACULTAD DE CIENCIAS SOCIALES Y HUMANIDADES	3	7	4	12	15	15	14	15	20	19	12	9	145
FACULTAD DE EDUCACION INICIAL	4	4	5	3	3	3	1	4	4	4	1	5	41
TOTAL	32	35	31	21	32	33	31	35	42	44	29	30	395

Fuente : Oficina Central de Bienestar Universitario - Servicio Social

Elaboración: Unidad de Planeamiento



LOS ALUMNOS BENEFICIADOS CON EL OTORGAMIENTO DE BOLSA DE TRABAJO SEGÚN FACULTADES AÑO 2019, CORRESPONDE LA DE MAYOR FRECUENCIA A LA FACULTAD DE CIENCIAS SOCIALES SEGUIDA POR LA FACULTAD DE TECNOLOGÍA, LA DE MENOR FRECUENCIA ES LA FACULTAD DE CIENCIAS SOCIALES.




USUARIAS DE RESIDENCIA UNIVERSITARIA, POR FACULTAD Y TIEMPO
AÑO: 2019

FACULTADES	TEMPORALIDAD					TOTAL
	1 AÑO	2 AÑOS	3 AÑOS	4 AÑOS	5 AÑOS	
FACULTAD DE PEDAGOGIA	0	1	0	4	2	7
FACULTAD DE AGROPECUARIA Y NUTRICIÓN	3	1	0	0	2	6
FACULTAD DE TECNOLOGIA	6	2	0	1	4	13
FACULTAD DE CIENCIAS	0	3	0	2	2	7
FACULTAD DE CIENCIAS EMPRESARIALES	0	0	0	0	0	0
FACULTAD DE CIENCIAS SOCIALES Y HUMANIDADES	2	1	10	2	4	19
FACULTAD DE EDUCACION INICIAL	0	2	3	0	0	5
TOTAL	11	10	13	9	14	57

Fuente : Oficina Central de Bienestar Universitario - Trabajo Social

Elaboración: Unidad de Planeamiento



 VIVIENDA UNIVERSITARIA DOCENTES RESIDENTES, SEGÚN AÑO DE INGRESO AÑO : 2019				
Nº	AÑO DE INGRESO	DOCENTES RESIDENTES	VIVIENDA	AÑOS DE PERMANENCIA
1	2006	LAYNES ROBLES Rafael Martín (hijo). Titular falleció.	E - 1	13 años.
2	2003	POCORE ZEVALLOS Carlos	E - 2	16 años.
3	1994	GUEVARA ROJAS Luis Esteban	E - 3	25 años
4	2005	VIVIENDA DE ESTUDIANTES	E - 4	14 años
5	2001	ASTETE BARRENECHEA Carlos Alberto	E - 5	18 años
6	1994	GONZÁLES FLOREZ Julio Aurelio	E - 6	25 años
7	S/R	CORNEJO ZÚÑIGA Alfonzo Gudelio	E - 7	10 años
8	1994	HERNÁNDEZ ALCANTARA Walter Alberto	E - 8	25 años
9	S/R	HUAMBACHANO COLL CÁRDENAS Ana María	E - 9	3 años
10	1994	CAMPOS DÁVILA José Eusebio	E - 10	25 años
11	1994	VARGAS CAIRO Carlos Augusto	E - 11	25 años
12	1994	DÍAZ TEJADA Luz Aurora	E - 12	25 años
13	1994	CORTEZ BERROCAL José Raúl	E - 13	25 años
14	S/R	MORÓN HERNÁNDEZ Luis Edwin	E - 14	14 años
15	S/R	PONCE CANA Emma	E - 15	4 años
16	1994 S/R	VIVIENDA DE SOLTEROS BUSTAMANTE VALDIVIA Alcibiades. CÓRDOVA MÁRQUEZ Moisés.	E - 16	25 años
17	1994	QUISPE VALVERDE Víctor Nicanor.	E - 17	25 años
18	1994	QUIROZ QUIROZ Jorge Enrique	E - 18	25 años
19	S/R	HUARI NOLAZCO Augusto Alfredo	E - 19	13 años.
20	1994	VARGAS QUISPE Guillermo	E - 20	25 años
21	1994 (titular) 2009 (viuda).	CRISÓLOGO ARCE Juan. Titular fallecido. GALVÁN YATO Sara Vda, de CRISÓLOGO.	E - 21	25 años
22	1994	CHÁVEZ CASTILLA Víctor Alcides	E - 22	25 años
23	2001	BERRIOS VDA. DE PEÑALOZA Anita. Falleció Vda. (Vive hijo esporádicamente)	E - 23	18 años

Fuente : Oficina Central de Bienestar Universitario - Unidad de Trabajo Social

Elaboracion: Unidad de Planeamiento

4.9 OFICINA DE TECNOLOGÍAS DE LA INFORMACIÓN






SISTEMAS INFORMÁTICOS DE LA UNE AÑO: 2019		
OFICINAS	SISTEMA INFORMÁTICOS	SOFTWARES INFORMÁTICOS
OFICINA DE TECNOLOGÍAS DE LA INFORMACIÓN	Sist. Int.Gest. Administrativa, Sist. Tramite Documentario, Módulo Consultas RENIEC	Módulo de Inventario de Equipos
OFICINA EJECUTORA DE INVERSIONES	Sist. Int.Gest. Administrativa	
CEFOPS (SEMPRESENCIAL)	Sist. Int.Gest. Administrativa, Sistema Academico (SIGEAC)	
OFICINA DE CALIDAD ACADEMICA Y ACREDITACION	Sist. Int.Gest. Administrativa, Sistema Academico (SIGEAC)	
OFICINA DE COOPERACIÓN NACIONAL E INTERNACIONAL	Sist. Int.Gest. Administrativa	
INSTITUTO CULTURAL	Sist. Int.Gest. Administrativa	
PROCASE	Sist. Int.Gest. Administrativa	Control de Pagos - SICAF
UNIDAD DE CONTROL PATRIMONIAL Y SEGURIDAD	Sist. Int.Gest. Administrativa	Módulo de Control Patrimonial
CEPROBS	Sist. Int.Gest. Administrativa	
UNIDAD DE TRABAJO SOCIAL	Sist. Int.Gest. Administrativa, Sist. Tramite Documentario	Registro de Fichas Socio Economicas
OFICINA DE BIENESTAR UNIVERSITARIO	Sist. Int.Gest. Administrativa, Sist. Tramite Documentario	Unidad de Servicios Psicológicos
UNIDAD DE SERVICIOS ALIMENTARIOS	Sist. Int.Gest. Administrativa, Sist.	Sistema de comensales
DIGA	Sist. Int.Gest. Administrativa, Sist. Tramite Documentario, Módulo	
DIRECCIÓN DE EXTENSIÓN CULTURAL Y PROYECCIÓN SOCIAL	Sist. Int.Gest. Administrativa	
RECTORADO	Sist. Int.Gest. Administrativa, Módulo Consultas RENIEC	
VICERRECTORADO ACADÉMICO	Sist. Int.Gest. Administrativa	
DIRECCION DE REGISTRO	Sist. Int.Gest. Administrativa, Sistema Academico (SIGEAC), Modulo Consulta Reniec	
VICERRECTORADO DE INVESTIGACIÓN	Sist. Int.Gest. Administrativa	
BIBLIOTECA CENTRAL	Sist. Int.Gest. Administrativa	Sistema de Biblioteca
SECRETARIA GENERAL	Sist. Int.Gest. Administrativa, Módulo	
OFICINA DE CONTABILIDAD Y TESORERÍA	Sist. Int.Gest. Administrativa, Sist. Tramite Documentario	Módulo de Pagos Virtuales, SIAF
OFICINA DE ABASTECIMIENTO	Sist. Int.Gest. Administrativa, Sist.	
UNIDAD DE PROGRAMACIÓN	Sist. Int.Gest. Administrativa	
OFICINA DE PLANEAMIENTO ESTRATÉGICO Y PRESUPUESTO	Sist. Int.Gest. Administrativa	
OFICINA DE RECURSOS HUMANOS	Sist. Int.Gest. Administrativa, Sist. Tramite Documentario, Módulo Consultas RENIEC	Canal de Denuncias Antisoborno
OFICINA DE IMAGEN INSTITUCIONAL	Sist. Int.Gest. Administrativa	
OFICINA DE ASESORÍA LEGAL	Sist. Int.Gest. Administrativa, Módulo	
OFICINA DE PROMOCIÓN DEL EMPLEO Y SEGUIMIENTO DEL EGRE	Sist. Int.Gest. Administrativa	Bolsa de empleo
COMITÉ ELECTORAL	Sist. Int.Gest. Administrativa	
UNIDAD DE GESTION DEL EMPLEO Y RELACIONES HUMANAS	Sist. Int.Gest. Administrativa, Sist. Tramite Documentario	Módulo de Control de Personal
UNIDAD DE TRÁMITE DOCUMENTARIO	Sist. Int.Gest. Administrativa, Módulo Consultas RENIEC	
ÓRGANO DE CONTROL INSTITUCIONAL	Sist. Int.Gest. Administrativa	
UNIDAD DE ARCHIVO	Sist. Int.Gest. Administrativa	Módulo de Archivo
OFICINA DE SERVICIOS GENERALES	Sist. Int.Gest. Administrativa	
CENTRO MÉDICO	Sist. Int.Gest. Administrativa	Sistema del Centro Médico
EDITORIAL UNIVERSITARIA	Sist. Int.Gest. Administrativa	
ESCUELA DE POSGRADO	Sist. Int.Gest. Administrativa, Sist. Tramite Documentario, Sistema Academico (SIGEAC)	
FACULTADES		
EDUCACIÓN INICIAL	Sist. Int.Gest. Administrativa,	
PEDAGOGÍA	Sist. Int.Gest. Administrativa,	
CIENCIAS SOCIALES Y HUMANIDADES	Sist. Int.Gest. Administrativa,	
CIENCIAS	Sist. Int.Gest. Administrativa, Sistema Academico (SIGEAC)	
TECNOLOGÍA	Sist. Int.Gest. Administrativa, Sist. Tramite Documentario, Sistema Academico (SIGEAC)	
AGROPECUARIA Y NUTRICIÓN	Sist. Int.Gest. Administrativa, Sist. Tramite	
CIENCIAS EMPRESARIALES	Sist. Int.Gest. Administrativa,	

V. RECURSOS ECONÓMICOS

5.1.-Patrimonio

5.2.-Sistema de Presupuesto y Control



5.1.- PATRIMONIO





**DONACIONES QUE FUERON RECEPCIONADAS POR LA UNE
AÑO: 2019**

DONANTE	DESCRIPCIÓN DE LA DONACIÓN Y/O TRANSFERENCIA	DEPENDENCIA BENEFICIARIA
PROCALIDAD	Maquinarias y Equipos de Oficina Equipos computacionales y Periféricos Moviliario Educativo Libros y Textos para Bibliotecas	Facultad de Cultura Física y Deporte
INSTITUTO PEDAGÓGICO NACIONAL MONTECERRICO	Dos (02) Omnibus Marca HINO	Servicios Generales - Unidad Transporte
PROGRAMA NACIONAL DE BIENES INCAUTADOS - PRONABI	Donación de 01 Camioneta Rural Marca Toyota Placa B3V.	Servicios Generales - Unidad Transporte
DIRECTORA DE LA ESCUELA PROFESIONAL DE TEXTILES	Dos (02) Máquinas deCóser Una (01) computadora portatil Dos (02) planchas vaporizadoras con tanque. Dos (02) zapatos de teflon Dos (02) mueblespara máquina de cóser Dos (02) planchadores	Facultad de Tecnología - Tecnología del Vestido.

Fuente: Unidad de Control Patrimonial y Seguridad

Elaboración: Unidad de Planeamiento

Observación: En el presente año no hubo donaciones.



5.2.- SISTEMA DE PRESUPUESTO Y CONTROL





**PRESUPUESTO INSTITUCIONAL DE APERTURA
AÑO: 2018**

FUENTE DE FINANCIAMIENTO	PRESUPUESTO INSTITUCIONAL DE APERTURA (En Soles)	PARTICIPACIÓN (%)
RECURSOS ORDINARIOS	94,718,115	79.70
RECURSOS DIRECTAMENTE RECAUDADOS	21,902,378	18.43
RECURSOS DETERMINADOS	1,553,726	1.31
DONACIONES Y TRANSFERENCIAS	669,824	0.56
TOTAL	118,844,043.00	100.00

Fuente: Unidad de Presupuesto de la UNE.
Elaboración: Unidad de Planeamiento





PRESUPUESTO DE INGRESOS Y CAPTACIÓN DE INGRESOS DE LA UNE AÑO: 2019

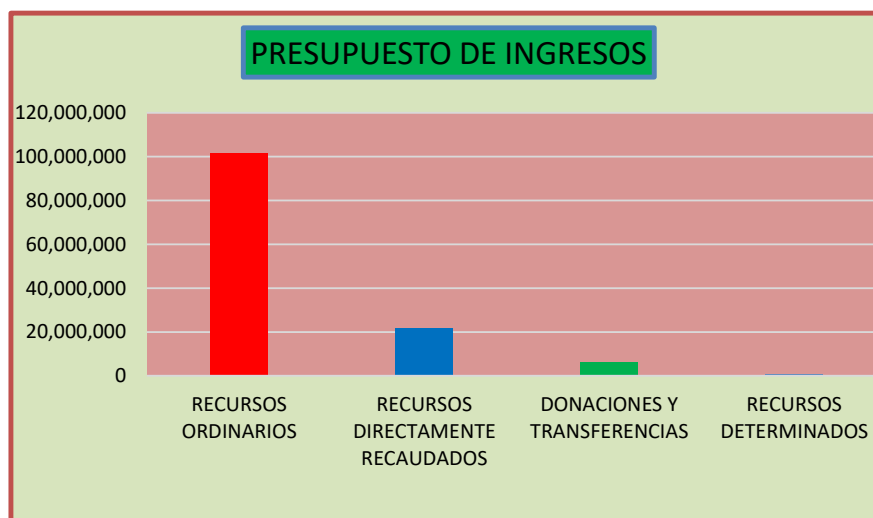
PLIEGO: 528 U. N. DE EDUCACIÓN ENRIQUE GUZMÁN Y VALLE

EJECUTORA: 001 UNIVERSIDAD NACIONAL DE EDUCACIÓN ENRIQUE GUZMÁN Y VALLE

FUENTE DE FINANCIAMIENTO	PIM AL 31.12.2019	%	CAPTACIÓN DE INGRESOS AL 31.12.2019	%
RECURSOS ORDINARIOS	101,616,605	77.98	90,132,846.11	75.96
RECURSOS DIRECTAMENTE RECAUDADOS	21,902,378	16.81	23,550,349.93	19.85
DONACIONES Y TRANSFERENCIAS	6,119,356	4.70	4,565,946.65	3.85
RECURSOS DETERMINADOS	669,824	0.51	415,582.32	0.35
TOTAL	130,308,163	100	118,664,725.01	100

Fuente: Unidad de Presupuesto de la UNE.

Elaboración: Unidad de Planeamiento





PRELIMINAR PRESUPUESTO INSTITUCIONAL MODIFICADO Y EJECUCIÓN
PRESUPUESTARIA POR FUENTE DE FINANCIAMIENTO
AL 31 DE DICIEMBRE DEL 2019

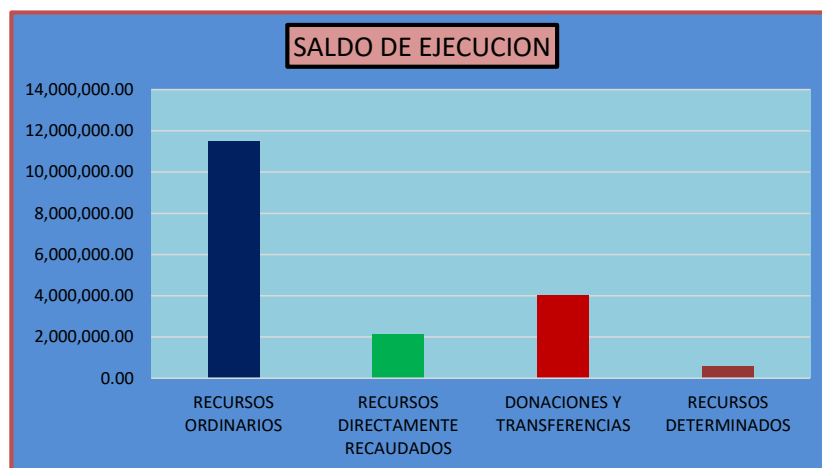
PLIEGO: 528 U. N. DE EDUCACIÓN ENRIQUE GUZMÁN Y VALLE

EJECUTORA: 001 UNIVERSIDAD NACIONAL DE EDUCACIÓN ENRIQUE GUZMÁN Y VALLE

FUENTE DE FINANCIAMIENTO	PIM	EJECUCIÓN	SALDO	% DE EJECUCION
RECURSOS ORDINARIOS	101,616,605	90,127,870.21	11,488,734.79	88.69
RECURSOS DIRECTAMENTE RECAUDADOS	21,902,378	19,763,492.87	2,138,885.13	90.23
DONACIONES Y TRANSFERENCIAS	6,119,356	2,082,957.74	4,036,398.26	34.04
RECURSOS DETERMINADOS	669,824	93,901.98	575,922.02	14.02
TOTAL	130,308,163	112,068,222.80	18,239,940.2	86.00

Fuente: Unidad de Presupuesto de la UNE.

Elaboración: Unidad de Planeamiento.





EJECUCIÓN DEVENGADO DE GASTO AL 31 DE DICIEMBRE DEL 2019 POR FUENTE DE FINANCIAMIENTO Y GENÉRICA DE GASTO

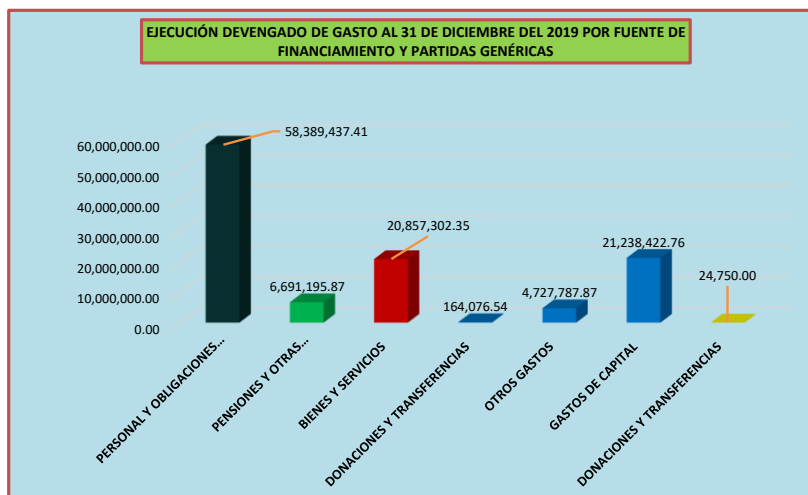
PLIEGO: 528 U. N. DE EDUCACIÓN ENRIQUE GUZMÁN Y VALLE

EJECUTORA: 001 UNIVERSIDAD NACIONAL DE EDUCACIÓN ENRIQUE GUZMÁN Y VALLE

PARTIDAS GENÉRICAS	FUENTE DE FINANCIAMIENTO (En Soles)				TOTAL
	RECURSOS ORDINARIOS	RECURSOS DIRECTAMENTE RECAUDADOS	DONACIONES Y TRANSFERENCIAS	RECURSOS DETERMINADOS	
GASTOS CORRIENTES	70,829,106.56	17,917,735.74	2,082,957.74	0.00	90,829,800.04
PERSONAL Y OBLIGACIONES SOCIALES	50,855,631.75	7,374,305.66	159,500.00	0.00	58,389,437.41
PENSIONES Y OTRAS PRESTACIONES SOCIALES	6,691,195.87	0.00	0.00	0.00	6,691,195.87
BIENES Y SERVICIOS	8,683,881.88	10,249,962.73	1,923,457.74	0.00	20,857,302.35
DONACIONES Y TRANSFERENCIAS	0.00	164,076.54	0.00	0.00	164,076.54
OTROS GASTOS	4,598,397.06	129,390.81	0.00	0.00	4,727,787.87
GASTOS DE CAPITAL	19,298,763.65	1,845,757.13	0.00	93,901.98	21,238,422.76
DONACIONES Y TRANSFERENCIAS	0.00	24,750.00	0.00	0.00	24,750.00
ADQUISICIÓN DE ACTIVOS NO FINANCIEROS	19,298,763.65	1,821,007.13	0.00	93,901.98	21,213,672.76
TOTAL DE GASTOS	90,127,870.21	19,763,492.87	2,082,957.74	93,901.98	112,068,222.80

Fuente: Unidad de Presupuesto de la UNE.

Elaboración: Unidad de Planeamiento



PRESUPUESTO INSTITUCIONAL DE APERTURA VS. RECAUDACIÓN DE INGRESOS DE LA UNE

AÑO: 2019

(EN SOLES)

CÓDIGO DE PARTIDA	DENOMINACIÓN	PRESUPUESTO INSTITUCIONAL DE APERTURA (1)	RECAUDACIÓN DE INGRESOS AL 31.12.2019 (2)	SALDO (3) = (2) - (1)	% AVANCE FINANCIERO (4) = (2) / (1) * 100	INDICADOR DE EFICIENCIA (4) = (2) / (1)	CÓDIGO DE PARTIDA	DENOMINACIÓN	PRESUPUESTO INSTITUCIONAL DE APERTURA (1)	RECAUDACIÓN DE INGRESOS AL 31.12.2019 (2)	SALDO (3) = (2) - (1)	% AVANCE FINANCIERO (4) = (2) / (1) * 100	INDICADOR DE EFICIENCIA (4) = (2) / (1)
1	INGRESOS CORRIENTES	18,629,236.00	21,674,329.39	1.16	116.35	1.16	1	INGRESOS CORRIENTES	18,629,236.00	21,674,329.39	1.16	116.35	1.16
1.3	VENTAS DE BIENES	18,617,736.00	21,548,706.50	1.16	115.74	1.16	1.3	VENTAS DE BIENES	18,617,736.00	21,548,706.50	1.16	115.74	1.16
1.3.1	VENTAS DE BIENES	195,933.00	91,702.30	0.47	46.80	0.47	1.3.1	VENTAS DE BIENES	195,933.00	91,702.30	0.47	46.80	0.47
1.3.1.1.1.1	PRODUCTOS FRUT	500.00		0.00	0.00	0.00	1.3.1.1.1.1	PRODUCTOS FRUT	500.00		0.00	0.00	0.00
1.3.1.1.1.99	OTROS PRODUCTO	1,000.00		0.00	0.00	0.00	1.3.1.1.1.99	OTROS PRODUCTO	1,000.00		0.00	0.00	0.00
1.3.1.2.1.3	PRODUCTOS DE GI	4,000.00		0.00	0.00	0.00	1.3.1.2.1.3	PRODUCTOS DE GI	4,000.00		0.00	0.00	0.00
1.3.1.2.1.4	PRODUCTOS CÁRN	10,000.00		0.00	0.00	0.00	1.3.1.2.1.4	PRODUCTOS CÁRN	10,000.00		0.00	0.00	0.00
1.3.1.2.1.99	OTROS BIENES PEC	8,000.00		0.00	0.00	0.00	1.3.1.2.1.99	OTROS BIENES PEC	8,000.00		0.00	0.00	0.00
1.3.1.4.1.2	PRODUCTOS AGRO	3,000.00		0.00	0.00	0.00	1.3.1.4.1.2	PRODUCTOS AGRO	3,000.00		0.00	0.00	0.00
1.3.1.4.1.4	PRODUCTOS TEXTI	133,433.00	213.00	0.00	0.16	0.00	1.3.1.4.1.4	PRODUCTOS TEXTI	133,433.00	213.00	0.00	0.16	0.00
1.3.1.4.1.99	OTROS PRODUCTO	24,000.00		0.00	0.00	0.00	1.3.1.4.1.99	OTROS PRODUCTO	24,000.00		0.00	0.00	0.00
1.3.1.5.1.1	VENTA DE PUBLIC	6,000.00	5,989.30	1.00	99.82	1.00	1.3.1.5.1.1	VENTA DE PUBLIC	6,000.00	5,989.30	1.00	99.82	1.00
1.3.1.9.1.2	VENTA DE BASES P	6,000.00	85,500.00	14.25	1,425.00	14.25	1.3.1.9.1.2	VENTA DE BASES P	6,000.00	85,500.00	14.25	1,425.00	14.25
1.3.2.	DERECHOS Y TASA	14,752,747.00	17,868,464.65	1.21	121.12	1.21	1.3.2.	DERECHOS Y TASA	14,752,747.00	17,868,464.65	1.21	121.12	1.21
1.3.2.1.4.99	OTROS DERECHOS	8,500.00		0.00	0.00	0.00	1.3.2.1.4.99	OTROS DERECHOS	8,500.00		0.00	0.00	0.00
1.3.2.3.1.1	CARNETS	284,740.00	170,508.20	0.60	59.88	0.60	1.3.2.3.1.1	CARNETS	284,740.00	170,508.20	0.60	59.88	0.60
1.3.2.3.1.2	DERECHOS EXAME	1,830,606.00	1,175,870.40	0.64	64.23	0.64	1.3.2.3.1.2	DERECHOS EXAME	1,830,606.00	1,175,870.40	0.64	64.23	0.64
1.3.2.3.1.3	GRADOS Y TITULO	3,306,656.00	4,099,178.00	1.24	123.97	1.24	1.3.2.3.1.3	GRADOS Y TITULO	3,306,656.00	4,099,178.00	1.24	123.97	1.24
1.3.2.3.1.4	CONSTANCIAS Y C	951,763.00	1,064,895.40	1.12	111.89	1.12	1.3.2.3.1.4	CONSTANCIAS Y C	951,763.00	1,064,895.40	1.12	111.89	1.12
1.3.2.3.1.6	PENSION DE ENSE	3,670,238.00	7,091,635.00	1.93	193.22	1.93	1.3.2.3.1.6	PENSION DE ENSE	3,670,238.00	7,091,635.00	1.93	193.22	1.93
1.3.2.3.1.7	MATRICULAS	1,654,189.00	2,157,355.32	1.30	130.42	1.30	1.3.2.3.1.7	MATRICULAS	1,654,189.00	2,157,355.32	1.30	130.42	1.30
1.3.2.3.1.8	TRASLADOS Y CON	356,550.00	209,512.60	0.59	58.76	0.59	1.3.2.3.1.8	TRASLADOS Y CON	356,550.00	209,512.60	0.59	58.76	0.59
1.3.2.3.1.9	DERECHOS UNIVEI	124,760.00		0.00	0.00	0.00	1.3.2.3.1.9	DERECHOS UNIVEI	124,760.00		0.00	0.00	0.00
1.3.2.3.1.99	OTROS DERECHOS	2,464,745.00	1,898,929.73	0.77	77.04	0.77	1.3.2.3.1.99	OTROS DERECHOS	2,464,745.00	1,898,929.73	0.77	77.04	0.77
1.3.2.4.1.1	TASAS DE SALUD	80,000.00	580.00	0.01	0.73	0.01	1.3.2.4.1.1	TASAS DE SALUD	80,000.00	580.00	0.01	0.73	0.01
1.3.2.10.1.1	FORMULARIOS	12,000.00		0.00	0.00	0.00	1.3.2.10.1.1	FORMULARIOS	12,000.00		0.00	0.00	0.00
1.3.2.10.1.99	OTROS DERECHOS	8,000.00		0.00	0.00	0.00	1.3.2.10.1.99	OTROS DERECHOS	8,000.00		0.00	0.00	0.00
1.3.3	VENTAS DE SERVICIOS	3,669,056.00	3,588,539.55	0.98	97.81	0.98	1.3.3	VENTAS DE SERVICIOS	3,669,056.00	3,588,539.55	0.98	97.81	0.98
1.3.3.1.1.99	OTROS SERVICIOS	3,500.00		0.00	0.00	0.00	1.3.3.1.1.99	OTROS SERVICIOS	3,500.00		0.00	0.00	0.00
1.3.3.2.1.4	SERVICIOS DE TRA	25,000.00	2,094.50	0.08	8.38	0.08	1.3.3.2.1.4	SERVICIOS DE TRA	25,000.00	2,094.50	0.08	8.38	0.08
1.3.3.2.1.99	OTROS SERVICIOS	5,000.00		0.00	0.00	0.00	1.3.3.2.1.99	OTROS SERVICIOS	5,000.00		0.00	0.00	0.00
1.3.3.3.1.2	ENSEÑANZA EN CE	0.00		0.00	0.00	0.00	1.3.3.3.1.2	ENSEÑANZA EN CE	0.00		0.00	0.00	0.00
1.3.3.3.1.3	PENSION DE ENSE	2,528,613.00	2,800,468.20	1.11	110.75	1.11	1.3.3.3.1.3	PENSION DE ENSE	2,528,613.00	2,800,468.20	1.11	110.75	1.11
1.3.3.3.1.4	DERECHO DE MAT	611,000.00	427,273.00	0.70	69.93	0.70	1.3.3.3.1.4	DERECHO DE MAT	611,000.00	427,273.00	0.70	69.93	0.70
1.3.3.3.1.99	OTROS SERVICIOS	153,000.00	163,265.00	1.07	106.71	1.07	1.3.3.3.1.99	OTROS SERVICIOS	153,000.00	163,265.00	1.07	106.71	1.07
1.3.3.3.2.1	VACACIONES ÚTIL	3,000.00		0.00	0.00	0.00	1.3.3.3.2.1	VACACIONES ÚTIL	3,000.00		0.00	0.00	0.00
1.3.3.4.1.1	ATENCION MEDIC	2,500.00	24.00	0.01	0.96	0.01	1.3.3.4.1.1	ATENCION MEDIC	2,500.00	24.00	0.01	0.96	0.01
1.3.3.4.1.2	ATENCION DENTA	12,700.00	4,310.00	0.34	33.94	0.34	1.3.3.4.1.2	ATENCION DENTA	12,700.00	4,310.00	0.34	33.94	0.34
1.3.3.4.1.3	EXÁMEN PISCOLÓ	800.00		0.00	0.00	0.00	1.3.3.4.1.3	EXÁMEN PISCOLÓ	800.00		0.00	0.00	0.00
1.3.3.4.1.99	OTROS SERVICIOS	1,800.00	447.00	0.25	24.83	0.25	1.3.3.4.1.99	OTROS SERVICIOS	1,800.00	447.00	0.25	24.83	0.25
1.3.3.4.2.1	EXÁMEN DE LABO	6,000.00		0.00	0.00	0.00	1.3.3.4.2.1	EXÁMEN DE LABO	6,000.00		0.00	0.00	0.00
1.3.3.4.2.4	DIAGNOSTICOS PC	3,643.00	4,488.00	1.23	123.20	1.23	1.3.3.4.2.4	DIAGNOSTICOS PC	3,643.00	4,488.00	1.23	123.20	1.23
1.3.3.5.1.1	EDIFICIOS E INSTA	40,000.00		0.00	0.00	0.00	1.3.3.5.1.1	EDIFICIOS E INSTA	40,000.00		0.00	0.00	0.00
1.3.3.5.1.99	OTROS INMUEBLE	2,500.00	300.00	0.12	12.00	0.12	1.3.3.5.1.99	OTROS INMUEBLE	2,500.00	300.00	0.12	12.00	0.12
1.3.3.5.2.99	OTROS VEHÍCULOS	15,000.00		0.00	0.00	0.00	1.3.3.5.2.99	OTROS VEHÍCULOS	15,000.00		0.00	0.00	0.00
1.3.3.5.3.99	OTROS ALQUILERE	15,000.00		0.00	0.00	0.00	1.3.3.5.3.99	OTROS ALQUILERE	15,000.00		0.00	0.00	0.00
1.3.3.9.2.5	SERVICIOS DE CON	225,000.00	156,685.25	0.70	69.64	0.70	1.3.3.9.2.5	SERVICIOS DE CON	225,000.00	156,685.25	0.70	69.64	0.70
1.3.3.9.2.9	SERVICIOS A TERC	15,000.00	29,184.60	1.95	194.56	1.95	1.3.3.9.2.9	SERVICIOS A TERC	15,000.00	29,184.60	1.95	194.56	1.95

1.3.3.9.2.18	SUMINISTRO DE E	0.00		0.00	0.00	0.00	1.3.3.9.2.18	SUMINISTRO DE E	0.00		0.00	0.00	0.00
1.5	OTROS INGRESOS	11,500.00	125,622.89	10.92	1,092.37	10.92	1.5	OTROS INGRESOS	11,500.00	125,622.89	10.92	1,092.37	10.92
1.5.1	RENTAS DE LA PR	0.00	27,093.85	0.00	0.00	0.00	1.5.1	RENTAS DE LA PR	0.00	27,093.85	0.00	0.00	0.00
1.5.1.1.1.1	INTERESES POR DE	0.00	27,093.85	0.00	0.00	0.00	1.5.1.1.1.1	INTERESES POR DE	0.00	27,093.85	0.00	0.00	0.00
1.5.2	MULTAS Y SANCIO	0.00	98,299.04	0.00	0.00	0.00	1.5.2	MULTAS Y SANCIO	0.00	98,299.04	0.00	0.00	0.00
1.5.2.1.6.99	OTRAS MULTAS	0.00	78,527.47	0.00	0.00	0.00	1.5.2.1.6.99	OTRAS MULTAS	0.00	78,527.47	0.00	0.00	0.00
1.5.2.2.1.1	SANCIONES DE AD	0.00	19,771.57	0.00	0.00	0.00	1.5.2.2.1.1	SANCIONES DE AD	0.00	19,771.57	0.00	0.00	0.00
1.5.5	INGRESOS DIVERS	11,500.00	230.00	0.02	2.00	0.02	1.5.5	INGRESOS DIVERS	11,500.00	230.00	0.02	2.00	0.02
1.5.5.1.2.1	VENTA DE CHATAF	8,000.00		0.00	0.00	0.00	1.5.5.1.2.1	VENTA DE CHATAF	8,000.00		0.00	0.00	0.00
1.5.5.1.2.2	VENTA DE BIENES	3,500.00		0.00	0.00	0.00	1.5.5.1.2.2	VENTA DE BIENES	3,500.00		0.00	0.00	0.00
1.5.5.1.4.99	OTROS INGRESOS	0.00	230.00	0.00	0.00	0.00	1.5.5.1.4.99	OTROS INGRESOS	0.00	230.00	0.00	0.00	0.00
1.9	SALDOS DE BALAN	3,273,142.00	1,876,020.54	0.57	57.32	0.57	1.9	SALDOS DE BALAN	3,273,142.00	1,876,020.54	0.57	57.32	0.57
1.9.1	SALDOS DE BALAN	3,273,142.00	1,876,020.54	0.57	57.32	0.57	1.9.1	SALDOS DE BALAN	3,273,142.00	1,876,020.54	0.57	57.32	0.57
1.9.1.1.1.1	SALDOS DE BALAN	3,273,142.00	1,876,020.54	0.57	57.32	0.57	1.9.1.1.1.1	SALDOS DE BALAN	3,273,142.00	1,876,020.54	0.57	57.32	0.57
TOTAL FUENTE : 2		21,902,378.00	23,550,349.93	1.08	107.52	1.08	TOTAL FUENTE : 2		21,902,378.00	23,550,349.93	1.08	107.52	1.08

Fuente: Unidad de Presupuesto de la UNE.
 Elaboración: Unidad de Planeamiento





PRESUPUESTO INSTITUCIONAL DE APERTURA VS. RECAUDACIÓN DE INGRESOS DE LA UNE
AÑO: 2019
(EN SOLES)

PLIEGO: 528 U. N. DE EDUCACIÓN ENRIQUE GUZMÁN Y VALLE
EJECUTORA: 001 UNIVERSIDAD NACIONAL DE EDUCACIÓN ENRIQUE GUZMÁN Y VALLE
FUENTE: 4 DONACIONES Y TRANSFERENCIAS

CÓDIGO DE PARTIDA	DENOMINACIÓN	PRESUPUESTO INSTITUCIONAL DE APERTURA (1)	RECAUDACIÓN DE INGRESOS AL 31.12.2019 (2)	SALDO (3) = (2) - (1)	% AVANCE FINANCIERO (4) = (2) / (1) * 100	INDICADOR DE EFICIENCIA (4) = (2) / (1)
1.4	DONACIONES Y TRANSFERENCIAS	0.00	2,639,688.40	0.00	0.00	0.00
1.4.1	DONACIONES Y TRANSFERENCIAS CORRIENTES	0.00	2,639,688.40	0.00	0.00	0.00
1.4.1.3.1.1	DEL GOBIERNO NACIONAL	0.00	2,639,688.40	0.00	0.00	0.00
1.9	SALDOS DE BALANCE	1,553,726.00	1,926,258.25	1.24	123.98	1.24
1.9.1	SALDOS DE BALANCE	1,553,726.00	1,926,258.25	1.24	123.98	1.24
1.9.1.1.1.1	SALDOS DE BALANCE	1,553,726.00	1,926,258.25	1.24	123.98	1.24
TOTAL FUENTE : 4		1,553,726.00	4,565,946.65	1.24	123.98	1.24

Fuente: Unidad de Presupuesto de la UNE.
Elaborado: Unidad de Planeamiento.

PRESUPUESTO INSTITUCIONAL DE APERTURA VS. RECAUDACIÓN DE INGRESOS DE LA UNE
AÑO: 2019
(EN SOLES)

PLIEGO: 528 U. N. DE EDUCACIÓN ENRIQUE GUZMÁN Y VALLE
EJECUTORA: 001 UNIVERSIDAD NACIONAL DE EDUCACIÓN ENRIQUE GUZMÁN Y VALLE
FUENTE: 5 RECURSOS DETERMINADOS

CÓDIGO DE PARTIDA	DENOMINACIÓN	PRESUPUESTO INSTITUCIONAL DE APERTURA (1)	RECAUDACIÓN DE INGRESOS AL 31.12.2019 (2)	SALDO (3) = (2) - (1)	% AVANCE FINANCIERO (4) = (2) / (1) * 100	INDICADOR DE EFICIENCIA (4) = (2) / (1)
1	INGRESOS CORRIENTES	112,866.00	128,998.56	1.14	114.29	1.14
1.5	OTROS INGRESOS	0.00	6,042.86	0.00	0.00	0.00
1.5.1	RENTAS DE LA PROPIEDAD	0.00	6,042.86	0.00	0.00	0.00
1.5.1.1.1.1	INTERESES POR DEPOSITOS DIST	0.00	6,042.86	0.00	0.00	0.00
1.4	DONACIONES Y TRANSFERENCIAS	112,866.00	122,955.70	1.09	108.94	1.09
1.4.1.4.1.3	CANON MINERO	42,913.00	58,562.73	1.36	136.47	1.36
1.4.1.4.1.5	CANON HIDROENERGÉTICO	49,971.00	37,672.92	0.75	75.39	0.75
1.4.1.4.2.1	REGALÍAS MINERAS	19,982.00	26,720.05	1.34	133.72	1.34
1.9	SALDOS DE BALANCE	556,958.00	286,583.76	0.51	51.46	0.51
1.9.1	SALDOS DE BALANCE	556,958.00	286,583.76	0.51	51.46	0.51
1.9.1.1.1.1	SALDOS DE BALANCE	556,958.00	286,583.76	0.51	51.46	0.51
TOTAL FUENTE : 5		669,824.00	415,582.32	0.62	62.04	0.62

Fuente: Unidad de Presupuesto de la UNE.
Elaborado: Unidad de Planeamiento.



PRESUPUESTO INSTITUCIONAL MODIFICADO VS. RECAUDACIÓN DE INGRESOS DE LA UNE

AÑO: 2019

(EN SOLES)

PLIEGO: 528 U. N. DE EDUCACIÓN ENRIQUE GUZMÁN Y VALLE
EJECUTORA: 001 UNIVERSIDAD NACIONAL DE EDUCACIÓN ENRIQUE GUZMÁN Y VALLE
FUENTE: 2 RECURSOS DIRECTAMENTE RECAUDADOS

CÓDIGO DE PARTIDA	DENOMINACIÓN	PRESUPUESTO INSTITUCIONAL MODIFICADO (1)	RECAUDACIÓN DE INGRESOS AL 31.12.2019 (2)	SALDO (3) = (2) - (1)	INDICADOR DE EFICIENCIA (4) = (2) / (1)
1	INGRESOS CORRIENTES	18,629,236.00	21,674,329.39	3,045,093.39	1.16
1.3	VENTAS DE BIENES Y SERVICIOS Y DERECHOS ADMINISTRATIVOS	18,617,736.00	21,548,706.50	2,930,970.50	1.16
1.3.1	VENTAS DE BIENES	195,933.00	91,702.30	-104,230.70	0.47
1.3.1.1.1.1	PRODUCTOS FRUTÍCOLAS	500.00		-500.00	0.00
1.3.1.1.1.99	OTROS PRODUCTOS AGRÍCOLAS Y FORESTALES	1,000.00		-1,000.00	0.00
1.3.1.2.1.3	PRODUCTOS DE GRANJA	4,000.00		-4,000.00	0.00
1.3.1.2.1.4	PRODUCTOS CÁRNICOS	10,000.00		-10,000.00	0.00
1.3.1.2.1.99	OTROS BIENES PECUARIOS	8,000.00		-8,000.00	0.00
1.3.1.4.1.2	PRODUCTOS AGROINDUSTRIALES	3,000.00		-3,000.00	0.00
1.3.1.4.1.4	PRODUCTOS TEXTILES	133,433.00	213.00	-133,220.00	0.00
1.3.1.4.1.99	OTROS PRODUCTOS INDUSTRIALES	24,000.00		-24,000.00	0.00
1.3.1.5.1.1	VENTA DE PUBLICACIONES (LIBROS, BOLETINES, FOLLETOS, VIDEOS Y OT	6,000.00	5,989.30	-10.70	1.00
1.3.1.9.1.2	VENTA DE BASES PARA LICITACION PUBLICA, CONCURSO PUBLICO Y OTR	6,000.00	85,500.00	79,500.00	14.25
1.3.2.	DERECHOS Y TASAS ADMINISTRATIVOS	14,752,747.00	17,868,464.65	3,115,717.65	1.21
1.3.2.1.4.99	OTROS DERECHOS ADMINISTRATIVOS GENERALES	8,500.00		-8,500.00	0.00
1.3.2.3.1.1	CARNETS	284,740.00	170,508.20	-114,231.80	0.60
1.3.2.3.1.2	DERECHOS EXAMEN DE ADMISION	1,830,606.00	1,175,870.40	-654,735.60	0.64
1.3.2.3.1.3	GRADOS Y TITULOS	3,306,656.00	4,099,178.00	792,522.00	1.24
1.3.2.3.1.4	CONSTANCIAS Y CERTIFICADOS	951,763.00	1,064,895.40	113,132.40	1.12
1.3.2.3.1.6	PENSION DE ENSEÑANZA	3,670,238.00	7,091,635.00	3,421,397.00	1.93
1.3.2.3.1.7	MATRICULAS	1,654,189.00	2,157,355.32	503,166.32	1.30
1.3.2.3.1.8	TRASLADOS Y CONVALIDACIONES	356,550.00	209,512.60	-147,037.40	0.59
1.3.2.3.1.9	DERECHOS UNIVERSITARIOS	124,760.00		-124,760.00	0.00
1.3.2.3.1.99	OTROS DERECHOS ADMINISTRATIVOS DE EDUCACION	2,464,745.00	1,898,929.73	-565,815.27	0.77
1.3.2.4.1.1	TASAS DE SALUD	80,000.00	580.00	-79,420.00	0.01
1.3.2.10.1.1	FORMULARIOS	12,000.00		-12,000.00	0.00
1.3.2.10.1.99	OTROS DERECHOS ADMINISTRATIVOS	8,000.00		-8,000.00	0.00



1.3.3	VENTAS DE SERVICIOS	3,669,056.00	3,588,539.55	-80,516.45	0.98
1.3.3.1.1.99	OTROS SERVICIOS AGROPECUARIOS	3,500.00		-3,500.00	0.00
1.3.3.2.1.4	SERVICIOS DE TRANSPORTE	25,000.00	2,094.50	-22,905.50	0.08
1.3.3.2.1.99	OTROS SERVICIOS DE TRANSPORTE	5,000.00		-5,000.00	0.00
1.3.3.3.1.3	PENSION DE ENSEÑANZA	2,528,613.00	2,800,468.20	271,855.20	1.11
1.3.3.3.1.4	DERECHO DE MATRICULA	611,000.00	427,273.00	-183,727.00	0.70
1.3.3.3.1.99	OTROS SERVICIOS DE EDUCACION	153,000.00	163,265.00	10,265.00	1.07
1.3.3.3.2.1	VACACIONES ÚTILES	3,000.00		-3,000.00	0.00
1.3.3.4.1.1	ATENCION MEDICA	2,500.00	24.00	-2,476.00	0.01
1.3.3.4.1.2	ATENCION DENTAL	12,700.00	4,310.00	-8,390.00	0.34
1.3.3.4.1.3	EXÁMEN PISCOLÓGICO Y/O SIQUIÁTRICA	800.00		-800.00	0.00
1.3.3.4.1.99	OTROS SERVICIOS MEDICOS - ASISTENCIALES	1,800.00	447.00	-1,353.00	0.25
1.3.3.4.2.1	EXÁMEN DE LABORATORIO	6,000.00		-6,000.00	0.00
1.3.3.4.2.4	DIAGNOSTICOS POR IMAGENES (RAYOS X, ECOGRAFIAS, TOMOGRAFIAS,	3,643.00	4,488.00	845.00	1.23
1.3.3.5.1.1	EDIFICIOS E INSTALACIONES	40,000.00		-40,000.00	0.00
1.3.3.5.1.99	OTROS INMUEBLES	2,500.00	300.00	-2,200.00	0.12
1.3.3.5.2.99	OTROS VEHÍCULOS, MAQUINARIAS Y EQUIPOS	15,000.00		-15,000.00	0.00
1.3.3.5.3.99	OTROS ALQUILERES	15,000.00		-15,000.00	0.00
1.3.3.9.2.5	SERVICIOS DE COMEDOR Y CAFETERIAS	225,000.00	156,685.25	-68,314.75	0.70
1.3.3.9.2.9	SERVICIOS A TERCEROS	15,000.00	29,184.60	14,184.60	1.95
1.3.3.9.2.18	SUMINISTRO DE ENERGÍA	0.00		0.00	0.00
1.5	OTROS INGRESOS	11,500.00	125,622.89	114,122.89	10.92
1.5.1	RENTAS DE LA PROPIEDAD	0.00	27,093.85	27,093.85	0.00
1.5.1.1.1.1	INTERESES POR DEPOSITOS DISTINTOS DE RECURSOS POR PRIVATIZACIO	0.00	27,093.85	27,093.85	0.00
1.5.2	MULTAS Y SANCIONES NO TRIBUTARIAS	0.00	98,299.04	98,299.04	0.00
1.5.2.1.6.99	OTRAS MULTAS	0.00	78,527.47	78,527.47	0.00
1.5.2.2.1.1	SANCIONES DE ADMINISTRACIÓN	0.00	19,771.57	19,771.57	0.00
1.5.5	INGRESOS DIVERSOS	11,500.00	230.00	-11,270.00	0.02
1.5.5.1.2.1	VENTA DE CHATARRA	8,000.00		-8,000.00	0.00
1.5.5.1.2.2	VENTA DE BIENES NO CLASIFICADOS COMO ACTIVOS	3,500.00		-3,500.00	0.00
1.5.5.1.4.99	OTROS INGRESOS DIVERSOS	0.00	230.00	230.00	0.00
1.9	SALDOS DE BALANCE	3,273,142.00	1,876,020.54	-1,397,121.46	0.57
1.9.1	SALDOS DE BALANCE	3,273,142.00	1,876,020.54	-1,397,121.46	0.57
1.9.1.1.1.1	SALDOS DE BALANCE	3,273,142.00	1,876,020.54	-1,397,121.46	0.57
TOTAL FUENTE : 2		21,902,378.00	23,550,349.93	1,647,971.93	1.08



PRESUPUESTO INSTITUCIONAL MODIFICADO VS. RECAUDACIÓN DE INGRESOS DE LA UNE

AÑO: 2019

(EN SOLES)

PLIEGO:

528 U. N. DE EDUCACIÓN ENRIQUE GUZMÁN Y VALLE

EJECUTORA:

001 UNIVERSIDAD NACIONAL DE EDUCACIÓN ENRIQUE GUZMÁN Y VALLE

FUENTE:

4 DONACIONES Y TRANSFERENCIAS

CÓDIGO DE PARTIDA	DENOMINACIÓN	PRESUPUESTO INSTITUCIONAL MODIFICADO (1)	RECAUDACIÓN DE INGRESOS AL 31.12.2019 (2)	SALDO (3) = (2) - (1)	INDICADOR DE EFICIENCIA (4) = (2) / (1)
1	INGRESOS CORRIENTES	2,639,688.00	2,639,688.40	-0.40	1.00
1.4	DONACIONES Y TRANSFERENCIAS	2,639,688.00	2,639,688.40	-0.40	1.00
1.4.1	DONACIONES Y TRANSFERENCIAS	2,639,688.00	2,639,688.40	-0.40	1.00
1.4.1.3.1.1	DEL GOBIERNO NACIONAL	2,639,688.00	2,639,688.40	-0.40	1.00
1.9	SALDOS DE BALANCE	3,479,668.00	1,926,258.25	1,553,409.75	0.55
1.9.1	SALDOS DE BALANCE	3,479,668.00	1,926,258.25	1,553,409.75	0.55
1.9.1.1.1.1	SALDOS DE BALANCE	3,479,668.00	1,926,258.25	1,553,409.75	0.55
TOTAL FUENTE : 4		6,119,356.00	4,565,946.65	1,553,409.35	0.75

Fuente: Unidad de Presupuesto de la UNE.

Elaborado: Unidad de Planeamiento.



PRESUPUESTO INSTITUCIONAL MODIFICADO VS. RECAUDACIÓN DE INGRESOS DE LA UNE

AÑO: 2019

(EN SOLES)

PLIEGO: 528 U. N. DE EDUCACIÓN ENRIQUE GUZMÁN Y VALLE
EJECUTORA: 001 UNIVERSIDAD NACIONAL DE EDUCACIÓN ENRIQUE GUZMÁN Y VALLE
FUENTE: 5 RECURSOS DETERMINADOS

CÓDIGO DE PARTIDA	DENOMINACIÓN	PRESUPUESTO INSTITUCIONAL MODIFICADO (1)	RECAUDACIÓN DE INGRESOS AL 31.12.2019 (2)	SALDO (3) = (2) - (1)	INDICADOR DE EFICIENCIA (4) = (2) / (1)
1	INGRESOS CORRIENTES	112,866.00	128,998.56	16,132.56	1.14
1.5	OTROS INGRESOS	0.00	6,042.86	6,042.86	0.00
1.5.1	RENTAS DE LA PROPIEDAD	0.00	6,042.86	6,042.86	0.00
1.5.1.1.1.1	INTERESES POR DEPOSITOS DISTINTOS DE RECUP	0.00	6,042.86	6,042.86	0.00
1.4	DONACIONES Y TRANSFERENCIAS	112,866.00	122,955.70	10,089.70	1.09
1.4.1.4.1.3	CANON MINERO	42,913.00	58,562.73	15,649.73	1.36
1.4.1.4.1.5	CANON HIDROENERGÉTICO	49,971.00	37,672.92	-12,298.08	0.75
1.4.1.4.2.1	REGALÍAS MINERAS	19,982.00	26,720.05	6,738.05	1.34
1.9	SALDOS DE BALANCE	556,958.00	286,583.76	-270,374.24	0.51
1.9.1	SALDOS DE BALANCE	556,958.00	286,583.76	-270,374.24	0.51
1.9.1.1.1.1	SALDOS DE BALANCE	556,958.00	286,583.76	-270,374.24	0.51
TOTAL FUENTE : 5		669,824.00	415,582.32	-254,241.68	0.62

Fuente: Unidad de Presupuesto de la UNE.


Elaborado: Unidad de Planeamiento.



RESUMEN DE RECAUDACIÓN DE INGRESOS

AÑO: 2019
(EN SOLES)

CÓDIGO DE PARTIDA	DENOMINACIÓN	ENERO	FEBRERO	MARZO	ABRIL	MAYO	JUNIO	JULIO	AGOSTO	SEPTIEMBRE	OCTUBRE	NOVIEMBRE	DICIEMBRE	TOTAL INGRESOS
1.3	VENTAS DE BIENES Y SERVICIOS Y DERECHOS ADMINISTRATIVOS	2,904,440.70	1,628,483.50	2,928,447.08	1,653,515.52	1,878,092.38	841,346.47	1,537,224.90	2,323,966.80	1,370,500.10	1,345,598.75	1,384,036.00	1,753,054.30	21,548,706.50
1.3.1	VENTAS DE BIENES	110.00	41,267.00	27,501.00	1,900.00	412.00	1,207.00	937.30	1,693.00	2,099.00	163.00	104.00	14,309.00	91,702.30
1.3.1.1.1.1	PRODUCTOS FRUTÍCOLAS	0.00	0.00	0.00	0.00	0.00	0.00	0.00	0.00	0.00	0.00	0.00	0.00	0.00
1.3.1.1.1.99	OTROS PRODUCTOS AGRÍCOLAS Y FORESTALES	0.00	0.00	0.00	0.00	0.00	0.00	0.00	0.00	0.00	0.00	0.00	0.00	0.00
1.3.1.1.2.1.3	PRODUCTOS DE GRANJA	0.00	0.00	0.00	0.00	0.00	0.00	0.00	0.00	0.00	0.00	0.00	0.00	0.00
1.3.1.2.1.4	PRODUCTOS CÁRNICOS	0.00	0.00	0.00	0.00	0.00	0.00	0.00	0.00	0.00	0.00	0.00	0.00	0.00
1.3.1.2.1.99	OTROS BIENES PECUARIOS	0.00	0.00	0.00	0.00	0.00	0.00	0.00	0.00	0.00	0.00	0.00	0.00	0.00
1.3.1.4.1.2	PRODUCTOS AGROINDUSTRIALES	0.00	0.00	0.00	0.00	0.00	0.00	0.00	0.00	0.00	0.00	0.00	0.00	0.00
1.3.1.4.1.4	PRODUCTOS TEXTILES	0.00	0.00	0.00	0.00	0.00	60.00	153.00	0.00	0.00	0.00	0.00	0.00	213.00
1.3.1.4.1.99	OTROS PRODUCTOS INDUSTRIALES	0.00	0.00	0.00	0.00	0.00	0.00	0.00	0.00	0.00	0.00	0.00	0.00	0.00
1.3.1.5.1.1	VENTA DE PUBLICACIONES (LIBROS, BOLETINES, FOLLETOS, VIDEO)	110.00	367.00	1,801.00	0.00	412.00	1,147.00	634.30	543.00	549.00	163.00	104.00	159.00	5,989.30
1.3.1.9.1.2	VENTA DE BASES PARA LICITACION PUBLICA, CONCURSO PUBLICO	0.00	40,900.00	25,700.00	1,900.00	0.00	0.00	150.00	1,150.00	1,550.00	0.00	0.00	14,150.00	85,500.00
1.3.2.	DERECHOS Y TASAS ADMINISTRATIVOS	2,129,212.20	1,235,045.50	2,615,033.48	1,468,743.92	1,469,869.68	658,504.97	1,406,864.70	1,999,571.30	1,274,485.30	1,213,991.70	1,108,023.00	1,289,118.90	17,868,464.65
1.3.2.1.4.99	OTROS DERECHOS ADMINISTRATIVOS GENERALES	0.00	0.00	0.00	0.00	0.00	0.00	0.00	0.00	0.00	0.00	0.00	0.00	0.00
1.3.2.3.1.1	CARNETS	2,444.00	386.80	97,191.00	29,618.00	17,860.00	1,409.80	3,088.60	10,618.00	2,615.00	1,805.00	2,805.00	667.00	170,508.20
1.3.2.3.1.2	DERECHOS EXAMEN DE ADMISION	54,332.50	116,337.50	749,213.20	33,081.00	18,142.20	17,999.60	45,801.50	73,522.00	18,090.60	26,942.70	13,509.00	8,898.60	1,175,870.40
1.3.2.3.1.3	GRADOS Y TITULOS	474,702.00	375,564.00	319,751.50	259,328.50	347,020.00	218,963.50	309,581.00	379,841.00	322,067.00	462,432.50	342,870.00	287,057.00	4,099,178.00
1.3.2.3.1.4	CONSTANCIAS Y CERTIFICADOS	157,148.00	127,867.00	84,975.00	125,609.80	66,314.00	52,308.00	72,951.00	105,312.60	75,692.00	73,052.00	72,009.00	51,657.00	1,064,895.40
1.3.2.3.1.6	PENSION DE ENSEÑANZA	954,773.10	375,111.50	742,096.30	557,065.00	611,411.90	277,300.50	796,323.90	612,552.50	591,705.10	394,793.20	403,194.30	775,307.70	7,091,635.00
1.3.2.3.1.7	MATRICULAS	245,596.30	38,951.10	414,377.00	328,626.82	193,576.60	59,437.00	57,879.40	533,356.80	90,578.90	70,630.40	90,447.50	33,897.50	2,157,355.32
1.3.2.3.1.8	TRASLADOS Y CONVALIDACIONES	28,277.60	23,910.00	17,536.00	9,516.00	9,049.00	10,445.00	4,656.00	26,181.00	13,397.00	14,967.00	32,356.00	19,222.00	209,512.60
1.3.2.3.1.9	DERECHOS UNIVERSITARIOS	0.00	0.00	0.00	0.00	0.00	0.00	0.00	0.00	0.00	0.00	0.00	0.00	0.00
1.3.2.3.1.99	OTROS DERECHOS ADMINISTRATIVOS DE EDUCACION	211,938.70	176,917.60	189,893.48	125,898.80	206,495.98	20,061.57	116,583.30	258,187.40	160,339.70	169,368.90	150,832.20	112,412.10	1,898,929.73
1.3.2.4.1.1	TASAS DE SALUD	0.00	0.00	0.00	0.00	0.00	0.00	0.00	0.00	0.00	0.00	0.00	0.00	580.00
1.3.2.10.1.1	FORMULARIOS	0.00	0.00	0.00	0.00	0.00	0.00	0.00	0.00	0.00	0.00	0.00	0.00	0.00
1.3.3	VENTAS DE SERVICIOS	775,118.50	352,171.00	285,912.60	182,871.60	407,810.70	181,634.50	129,422.90	322,702.50	93,915.80	131,444.05	275,909.00	449,626.40	3,588,539.55
1.3.3.1.1.99	OTROS SERVICIOS AGROPECUARIOS	0.00	0.00	0.00	0.00	0.00	0.00	0.00	0.00	0.00	0.00	0.00	0.00	0.00
1.3.3.2.1.4	SERVICIOS DE TRANSPORTE	665.40	909.60	48.60	0.00	0.00	0.00	0.00	238.70	232.20	0.00	0.00	0.00	2,094.50
1.3.3.2.1.99	OTROS SERVICIOS DE TRANSPORTE	0.00	0.00	0.00	0.00	0.00	0.00	0.00	0.00	0.00	0.00	0.00	0.00	0.00
1.3.3.3.1.2	ENSEÑANZA EN CENTRO PREUNIVERSITARIO	0.00	0.00	0.00	0.00	0.00	0.00	0.00	0.00	0.00	0.00	0.00	0.00	2,800,468.20
1.3.3.3.1.3	PENSION DE ENSEÑANZA	657,479.00	256,246.00	232,108.00	131,221.00	329,381.00	92,145.00	90,680.00	271,328.00	47,526.00	73,730.00	225,966.00	392,658.20	427,273.00
1.3.3.3.1.4	DERECHO DE MATRICULA	42,270.00	28,975.00	35,854.00	28,460.00	61,853.00	67,985.00	19,055.00	29,275.00	22,750.00	31,039.00	29,167.00	30,590.00	163,265.00
1.3.3.3.1.99	OTROS SERVICIOS DE EDUCACION	39,435.00	24,806.00	9,685.00	11,350.00	6,348.00	10,014.00	10,123.00	7,386.00	8,229.00	12,439.00	9,150.00	14,300.00	0.00
1.3.3.3.2.1	VACACIONES ÚTILES	0.00	0.00	0.00	0.00	0.00	0.00	0.00	0.00	0.00	0.00	0.00	0.00	24.00
1.3.3.4.1.1	ATENCION MEDICA	16.00	0.00	0.00	8.00	0.00	0.00	0.00	0.00	0.00	0.00	0.00	0.00	4,310.00
1.3.3.4.1.2	ATENCION DENTAL	394.00	0.00	434.00	447.00	507.00	547.00	0.00	568.00	570.00	432.00	0.00	411.00	0.00
1.3.3.4.1.3	EXÁMEN PISCOLÓGICO Y/O SIQUIÁTRICA	0.00	0.00	0.00	0.00	0.00	0.00	0.00	0.00	0.00	0.00	0.00	0.00	447.00
1.3.3.4.1.99	OTROS SERVICIOS MEDICOS - ASISTENCIALES	75.00	0.00	69.00	65.00	23.00	29.00	0.00	50.00	24.00	58.00	0.00	54.00	0.00
1.3.3.4.2.1	EXÁMEN DE LABORATORIO	0.00	0.00	0.00	0.00	0.00	0.00	0.00	0.00	0.00	0.00	0.00	0.00	4,488.00
1.3.3.4.2.4	DIAGNOSTICOS POR IMAGENES (RAYOS X, ECOGRAFIAS, TOMOGRAFIA)	471.00	0.00	773.50	823.00	508.50	268.50	0.00	440.00	568.00	364.50	0.00	271.00	0.00
1.3.3.5.1.1	EDIFICIOS E INSTALACIONES	0.00	0.00	0.00	0.00	0.00	0.00	0.00	0.00	0.00	0.00	0.00	0.00	300.00
1.3.3.5.1.99	OTROS INMUEBLES	0.00	300.00	0.00	0.00	0.00	0.00	0.00	0.00	0.00	0.00	0.00	0.00	0.00
1.3.3.5.2.99	OTROS VEHÍCULOS, MAQUINARIAS Y EQUIPOS	0.00	0.00	0.00	0.00	0.00	0.00	0.00	0.00	0.00	0.00	0.00	0.00	0.00
1.3.3.5.3.99	OTROS ALQUILERES	0.00	0.00	0.00	0.00	0.00	0.00	0.00	0.00	0.00	0.00	0.00	0.00	156,685.25
1.3.3.9.2.5	SERVICIOS DE COMEDOR Y CAFETERIAS	31,398.00	40,435.50	6,126.00	6,736.70	6,330.10	8,902.00	7,556.00	11,279.80	9,662.05	8,364.60	9,572.90	29,184.60	0.00
1.3.3.9.2.9	SERVICIOS A TERCEROS	2,915.10	498.90	814.50	3,760.90	2,860.10	1,744.00	2,008.90	2,137.00	3,695.00	3,719.50	3,261.40	1,769.30	0.00
1.3.3.9.2.18	SUMINISTRO DE ENERGÍA	0.00	0.00	0.00	0.00	0.00	0.00	0.00	0.00	0.00	0.00	0.00	0.00	125,622.89
1.5	OTROS INGRESOS	8,180.50	28,757.73	8,468.77	8,822.00	16,658.65	10,962.19	5,051.67	5,336.93	2,464.83	13,185.40	2,828.18	14,906.04	125,622.89
1.5.1	RENTAS DE LA PROPIEDAD	2,634.25	3,238.37	1,702.69	2,429.35	1,877.12	2,112.59	3,183.17	2,064.66	1,916.67	2,781.48	1,361.18	1,792.32	27,093.85
1.5.1.1.1.1	INTERESES POR DEPOSITOS DISTINTOS DE RECURSOS POR PRIVAT	2,634.25	3,238.37	1,702.69	2,429.35	1,877.12	2,112.59	3,183.17	2,064.66	1,916.67	2,781.48	1,361.18	1,792.32	27,093.85
1.5.2	MULTAS Y SANCIONES NO TRIBUTARIAS	5,546.25	25,519.36	6,766.08	6,392.65	14,781.53	8,769.60	1,868.50	3,122.27	548.16	10,403.92	1,467.00	13,113.72	98,299.04
1.5.2.1.6.99	OTRAS MULTAS	5,546.25	25,519.36	6,766.08	6,392.65	14,781.53	8,769.60	1,775.00	0.00	-423.00	0.00	0.00	9,400.00	78,527.47
1.5.2.2.1.1	SANCIONES DE ADMINISTRACIÓN	0.00	0.00	0.00	0.00	0.00	0.00	93.50	3,122.27	971.16	10,403.92	1,467.00	3,713.72	19,771.57
1.5.5	INGRESOS DIVERSOS	0.00	0.00	0.00	0.00	0.00	80.00	0.00	150.00	0.00	0.00	0.00	0.00	230.00
1.5.5.1.2.1	VENTA DE CHATARRA	0.00	0.00	0.00	0.00	0.00	0.00	0.00	0.00	0.00	0.00	0.00	0.00	0.00
1.5.5.1.2.2	VENTA DE BIENES NO CLASIFICADOS COMO ACTIVOS	0.00	0.00	0.00	0.00	0.00	0.00	0.00	0.00	0.00	0.00	0.00	0.00	0.00

<div>  RESUMEN DE RECAUDACIÓN DE INGRESOS AÑO: 2019 (EN SOLES) </div>														
CÓDIGO DE PARTIDA	DENOMINACIÓN	ENERO	FEBRERO	MARZO	ABRIL	MAYO	JUNIO	JULIO	AGOSTO	SEPTIEMBRE	OCTUBRE	NOVIEMBRE	DICIEMBRE	TOTAL INGRESOS
1.5.5.1.4.99	OTROS INGRESOS DIVERSOS	0.00	0.00	0.00	0.00	0.00	80.00	0.00	150.00	0.00	0.00	0.00	0.00	230.00
1.9	SALDOS DE BALANCE	0.00	1,421,344.76	0.00	425,866.58	135.00	0.00	30,974.20	-9,871.40	9,871.40	-250.00	0.00	-2,050.00	1,876,020.54
1.9.1	SALDOS DE BALANCE	0.00	1,421,344.76	0.00	425,866.58	135.00	0.00	30,974.20	-9,871.40	9,871.40	-250.00	0.00	-2,050.00	1,876,020.54
1.9.1.1.1.1	SALDOS DE BALANCE	0.00	1,421,344.76	0.00	425,866.58	135.00	0.00	30,974.20	-9,871.40	9,871.40	-250.00	0.00	-2,050.00	1,876,020.54
TOTAL FUENTE : 2		2,912,621.20	3,078,585.99	2,936,915.85	2,088,204.10	1,894,886.03	852,308.66	1,573,250.77	2,319,432.33	1,382,836.33	1,358,534.15	1,386,864.18	1,765,910.34	23,550,349.93

Fuente: Unidad de Presupuesto de la UNE.
 Elaborado: Unidad de Planeamiento.

RESUMEN DE RECAUDACIÓN DE INGRESOS AÑO: 2019 (EN SOLES)

CÓDIGO DE PARTIDA	DENOMINACIÓN	ENERO	FEBRERO	MARZO	ABRIL	MAYO	JUNIO	JULIO	AGOSTO	SEPTIEMBRE	OCTUBRE	NOVIEMBRE	DICIEMBRE	TOTAL INGRESOS
1	INGRESOS CORRIENTES	0.00	0.00	0.00	0.00	0.00	0.00	2,639,688.40	0.00	0.00	0.00	0.00	0.00	#####
1.4	DONACIONES Y TRANSFERENCIAS	0.00	0.00	0.00	0.00	0.00	0.00	2,639,688.40	0.00	0.00	0.00	0.00	0.00	#####
1.4.1	DONACIONES Y TRANSFERENCIAS CORRIENTES	0.00	0.00	0.00	0.00	0.00	0.00	2,639,688.40	0.00	0.00	0.00	0.00	0.00	#####
1.4.1.3.1.1	DEL GOBIERNO NACIONAL	0.00	0.00	0.00	0.00	0.00	0.00	2,639,688.40	0.00	0.00	0.00	0.00	0.00	#####
1.9	SALDOS DE BALANCE	0.00	0.00	0.00	0.00	1,925,942.00	0.00	0.00	0.00	316.25	0.00	0.00	0.00	#####
1.9.1	SALDOS DE BALANCE	0.00	0.00	0.00	0.00	1,925,942.00	0.00	0.00	0.00	316.25	0.00	0.00	0.00	#####
1.9.1.1.1.1	SALDOS DE BALANCE	0.00	0.00	0.00	0.00	1,925,942.00	0.00	0.00	0.00	316.25	0.00	0.00	0.00	#####
TOTAL FUENTE : 4		0.00	0.00	0.00	0.00	1,925,942.00	0.00	2,639,688.40	0.00	316.25	0.00	0.00	0.00	#####

Fuente: Unidad de Presupuesto de la UNE.

Elaborado: Unidad de Planeamiento

RESUMEN RECAUDACION DE INGRESOS AÑO: 2019

DENOMINACIÓN	ENERO	FEBRERO	MARZO	ABRIL	MAYO	JUNIO	JULIO	AGOSTO	SEPTIEMBRE	OCTUBRE	NOVIEMBRE	DICIEMBRE	TOTAL INGRESOS
INGRESOS CORRIENTES	10,100.84	3,541.04	3,355.58	9,059.47	3,109.05	350.05	71,604.21	3,832.97	16,164.97	6,908.85	498.79	472.74	128,998.56
OTROS INGRESOS	856.97	824.43	638.97	399.71	392.44	350.05	331.81	391.56	454.91	445.53	483.74	472.74	6,042.86
RENTAS DE LA	856.97	824.43	638.97	399.71	392.44	350.05	331.81	391.56	454.91	445.53	483.74	472.74	6,042.86
INTERESES POR	856.97	824.43	638.97	399.71	392.44	350.05	331.81	391.56	454.91	445.53	483.74	472.74	6,042.86
DONACIONES Y	9,243.87	2,716.61	2,716.61	8,659.76	2,716.61	0.00	71,272.40	3,441.41	15,710.06	6,463.32	15.05	0.00	122,955.70
CANON MINERAL	0.00	0.00	0.00	0.00	0.00	0.00	58,562.73	0.00	0.00	0.00	0.00	0.00	58,562.73
CANON HIDROCARBON	2,716.61	2,716.61	2,716.61	2,716.61	2,716.61	0.00	6,882.82	3,441.41	13,765.64	0.00	0.00	0.00	37,672.92
REGALÍAS MINERAS	6,527.26	0.00	0.00	5,943.15	0.00	0.00	5,826.85	0.00	1,944.42	6,463.32	15.05	0.00	26,720.05
SALDOS DE BALANCE	0.00	0.00	0.00	268,946.39	0.00	0.00	0.00	0.00	0.00	17,637.37	0.00	0.00	286,583.76
SALDOS DE BALANCE	0.00	0.00	0.00	268,946.39	0.00	0.00	0.00	0.00	0.00	17,637.37	0.00	0.00	286,583.76
SALDOS DE BALANCE	0.00	0.00	0.00	268,946.39	0.00	0.00	0.00	0.00	0.00	17,637.37	0.00	0.00	286,583.76
	10,100.84	3,541.04	3,355.58	278,005.86	3,109.05	350.05	71,604.21	3,832.97	16,164.97	24,546.22	498.79	472.74	415,582.32

Fuente: Unidad de Presupuesto de la UNE.

Elaborado: Unidad de Planeamiento.


VI. CENTROS PRODUCTIVOS

6.1.- CEPROBS

6.2.- Centro de Idiomas

6.3.- PROCASE

6.4.- Pos Grado



6.1.- CEPROBS





CENTRO DE PRODUCCIÓN DE BIENES Y SERVICIOS

AÑO: 2019

Nro.	DENOMINACIÓN DE LA ACTIVIDAD Y/O PROYECTO	MONTO APROBADO	RESOLUCIÓN RECTORAL	RESPONSABLE
1	FUENTE DE SODA	66,326.16	Res del presupuesto UNE	DIRECCION CEPROBS-UNE
2	ELABORACION DE DOCUMENTOS DE GESTION	21,595.08	Res N° 0650-2019-R-UNE	DIRECCION CEPROBS-UNE
3	SERVICIO DE FOTOCOPIADO	38,125.44	Aprueba ppto une	DIRECCION CEPROBS-UNE
4	CONFECCION Y VENTA DE ROPA	85,717.28		DIRECCION CEPROBS-UNE
5	SERVICIO DE COMEDOR Y CAFETIN	124,725.11		DIRECCION CEPROBS-UNE
6	FABRICACION Y DISTRIBUCION DE ARTICULOS DE LIMPIEZA	19,245.44		DIRECCION CEPROBS-UNE
	TOTAL S/.	355,734.51		

Fuente: Centro de Producción de Bienes y Servicios

Elaboración: Unidad de Planeamiento



**PRESUPUESTO DE INGRESOS APROBADO vs. GASTOS EJECUTADOS
AL 31 DE DICIEMBRE DEL 2019**

FUENTE DE FINANCIAMIENTO	PRESUPUESTO DE INGRESOS APROBADO	GASTOS EJECUTADOS	SALDO	% DE EJECUCIÓN
RECURSOS ORDINARIOS				
RECURSOS DIRECTAMENTE RECAUDADOS	355,734.51	61,907.38	293,827.13	17.40%
TOTAL	355,734.51	61,907.38	293,827.13	17.40%

Fuente: Centro de Producción de Bienes y Servicios

Elaboración: Unidad de Planeamiento



**GASTOS EJECUTADOS AL 31 DE DICIEMBRE DEL 2019
POR FUENTE DE FINANCIAMIENTO Y PARTIDAS GENÉRICAS**

GASTOS EJECUTADOS	RECURSOS ORDINARIOS	RECURSOS DIRECTAMENTE RECAUDADOS	TOTAL
GASTOS CORRIENTES		61,907.38	61,907.38
OTRAS RETRIBUCIONES Y SUBVENCIONES			
BIENES Y SERVICIOS		43,990.00	43,990.00
OTROS GASTOS		17,917.38	17,917.38
GASTOS DE CAPITAL			
ADQUISICIÓN DE ACTIVOS NO FINANCIEROS			
TOTAL DE GASTOS EJECUTADOS		61,907.38	61,907.38

Fuente: Centro de Producción de Bienes y Servicios

Elaboración: Unidad de Planeamiento



RESUMEN DE CAPTACIÓN DE INGRESOS AÑO: 2019

FUENTE: RECURSOS DIRECTAMENTE RECAUDADOS

EJECUTORA:

DENOMINACIÓN	ENERO	FEBRERO	MARZO	ABRIL	MAYO	JUNIO	JULIO	AGOSTO	SEPTIEMBRE	OCTUBRE	NOVIEMBRE	DICIEMBRE	TOTAL INGRESOS
CAPTACIÓN DE INGRESOS	11665.10	7138.90	4674.50	9592.90	8105.20	8704.00	8278.90	10335.50	12320.60	13381.55	9861.00	7180.20	111238.35
VENTAS DE BIENES Y SERVICIOS	11,665.10	7,138.90	4,674.50	9,592.90	8,105.20	8,704.00	8,278.90	10,335.50	12,320.60	13,381.55	9,861.00	7,180.20	111,238.35
OTROS INGRESOS													
SALDO DE BALANCE													
TOTAL FUENTE: 09	11,665.10	7,138.90	4,674.50	9,592.90	8,105.20	8,704.00	8,278.90	10,335.50	12,320.60	13,381.55	9,861.00	7,180.20	111,238.35

Fuente: Centro de Producción de Bienes y Servicios

Elaboración: Unidad de Planeamiento



CAPTACION DE INGRESOS Y GASTOS EJECUTADOS POR MESES

AÑO: 2019

PLIEGO: 528 UNE ENRIQUE GUZMAN Y VALLE


FUENTE DE FINANCIAMIENTO: RECURSOS DIRECTAMENTE RECAUDADO

MESES	ENERO	FEBRERO	MARZO	ABRIL	MAYO	JUNIO	JULIO	AGOSTO	SEPTIEMBRE	OCTUBRE	NOVIEMBRE	DICIEMBRE	TOTAL
CAPTACIÓN DE INGRESOS	11,665.10	7,138.90	4,674.50	9,592.90	8,105.20	8,704.00	8,278.90	10,335.50	12,320.60	13,381.55	9,861.00	7,180.20	111,238.35
GASTOS EJECUTADOS	3,930.00	15,580.00	10,987.00	9,051.84	12,087.58	3,146.300	147.06	77.60			6900.00		61907.38
SALDO	7,735.10	-8,441.10	-6,312.50	541.06	-3,982.38	5,557.70	8,131.84	10,257.90	12,320.60	13,381.55	2,961.00	7,180.20	49,330.97

Fuente: Centro de Producción de Bienes y Servicios

Elaboración: Unidad de Planeamiento

6.2.- CENTRO DE IDIOMAS





**PRESUPUESTO DE INGRESOS APROBADOS Y CAPTACIÓN DE INGRESOS DE LA UNE
AÑO: 2019**

FUENTE DE FINANCIAMIENTO	PRESUPUESTO DE INGRESOS APROBADO	%	CAPTACIÓN DE INGRESOS AL 31.12.2019	%	PORCENTAJE COMPARATIVO
RECURSOS ORDINARIOS	0.00	0.00%	0.00	0.00%	0.00%
RECURSOS DIRECTAMENTE RECAUDADOS	1,799,570.31	100.00%	2,166,212.51	100.00%	120.37%
TOTAL	1,799,570.31	100.00%	2,166,212.51	100.00%	120.37%

Nº de Resolución que aprueba el presupuesto: 0902-2019-R-UNE

Fuente: Centro de Idiomas de la UNE

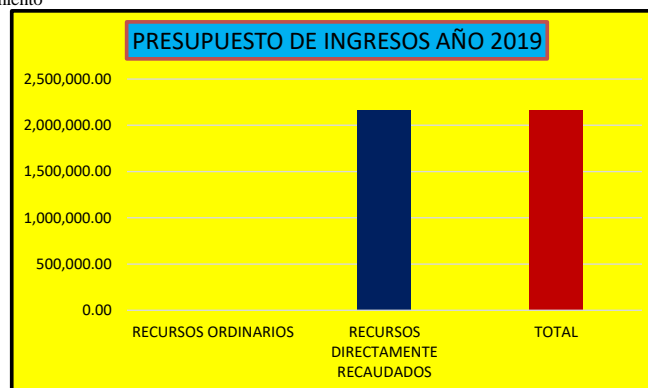
Elaboración: Unidad de Planeamiento

**PRESUPUESTO DE INGRESOS vs. GASTOS EJECUTADOS
AL 31 DE DICIEMBRE DEL 2019**

FUENTE DE FINANCIAMIENTO	CAPTACIÓN DE INGRESOS AL 31.12.2019	GASTOS EJECUTADOS	MARGEN INSTITUCIONAL	SALDO	% DE EJECUCIÓN
RECURSOS ORDINARIOS	0.00	0.00	0.00	0.00	0.00%
RECURSOS DIRECTAMENTE RECAUDADOS	2,166,212.51	957,946.31	589,941.66	618,324.54	71.46%
TOTAL	2,166,212.51	957,946.31	589,941.66	1,208,266.20	71.46%

Fuente: Centro de Idiomas de la UNE

Elaboración: Unidad de Planeamiento





RESUMEN DE CAPTACIÓN DE INGRESOS AÑO: 2019

DENOMINACIÓN	ENERO	FEBRERO	MARZO	ABRIL	MAYO	JUNIO	JULIO	AGOSTO	SEPTIEMBRE	OCTUBRE	NOVIEMBRE	DICIEMBRE	TOTAL INGRESOS
CAPTACIÓN DE INGRESOS													
VENTAS DE BIENES Y SERVICIOS													
Pensión	#####	168,260.00	#####	88,721.00	#####	82,865.00	62,392.00	#####	37,646.00	60,680.00	186,481.00	151,333.20	1,550,434.20
Matrícula	40.00	1,300.00	17,320.00	2,250.00	29,282.00	580.00	560.00	1,305.00	0.00	0.00	1,975.00	1,160.00	55,772.00
Matrícula CIUNE y Pensión	0.00	0.00	144.00	0.00	8,736.00	49,680.00	0.00	1,590.00	0.00	774.00	252.00	0.00	61,176.00
Examen de Actualización	240.00	405.00	300.00	165.00	285.00	315.00	405.00	135.00	405.00	345.00	225.00	330.00	3,555.00
Validación	3,500.00	5,250.00	3,250.00	4,000.00	3,205.00	3,250.00	3,750.00	5,000.00	3,250.00	5,955.00	3,500.00	3,750.00	47,660.00
Prueba de Ubicación	70.00	700.00	1,330.00	630.00	2,625.00	140.00	560.00	705.00	0.00	0.00	910.00	600.00	8,270.00
Constancias	7,515.00	5,375.00	4,230.00	5,760.00	5,985.00	3,125.00	6,390.00	5,355.00	8,595.00	8,865.00	8,505.00	8,775.00	78,475.00
Exámen de Suficiencia	26,000.00	13,955.00	7,040.00	13,600.00	7,555.00	9,600.00	5,700.00	12,800.00	8,400.00	9,850.00	10,000.00	6,000.00	130,500.00
Certificado/Diploma	3,435.00	1,815.00	2,100.00	1,635.00	2,640.00	1,260.00	1,740.00	1,860.00	2,100.00	2,820.00	2,835.00	2,700.00	26,940.00
Exámen de Rezagado	70.00	175.00	140.00	420.00	840.00	35.00	245.00	525.00	0.00	0.00	965.00	555.00	3,970.00
OTROS INGRESOS/DEVOLUCIONES													
Devoluciones (-)	0.00	0.00	0.00	0.00	0.00	-140.00	-140.00	0.00	0.00	0.00	0.00	0.00	-280.00
SALDO DE BALANCE													
Saldo 2018	16,645.02	16,645.02	16,645.02	16,645.02	16,645.02	16,645.03	16,645.03	16,645.03	16,645.03	16,645.03	16,645.03	16,645.03	199,740.31
TOTAL FUENTE: 09	#####	213,880.02	#####	#####	#####	#####	98,247.03	#####	77,041.03	105,934.03	232,293.03	191,848.23	2,166,212.51

Fuente: Centro de Idiomas de la UNE

Elaboración: Unidad de Planeamiento



CAPTACIÓN DE INGRESOS Y GASTOS EJECUTADOS POR MESES

AÑO: 2019


(EN NUEVOS SOLES)

CAPTACIÓN DE INGRESOS	218,704.02	213,880.02	269,307.02	133,826.02	300,829.02	167,355.03	98,247.03	156,948.03	77,041.03	105,934.03	232,293.03	191,848.23	2,166,212.51
GASTOS EJECUTADOS	130,887.01	132,671.84	136,015.73	80,405.77	76,890.56	70,571.00	74,558.13	74,238.35	64,996.01	37,742.20	41,397.30	37,572.41	957,946.31
MARGEN INSTITUCIONAL	60,617.70	59,170.50	75,798.60	35,154.30	85,255.20	45,213.00	24,480.60	42,090.90	18,118.80	26,786.70	64,694.40	52,560.96	589,941.66
SALDO	27,199.31	22,037.68	57,492.69	18,265.95	138,683.26	51,571.03	-791.70	40,618.78	-6,073.78	41,405.13	126,201.33	101,714.86	618,324.54

Fuente: Centro de Idiomas de la UNE

Elaboración: Unidad de Planeamiento

6.3.- PROCASE





**PRESUPUESTO DE INGRESOS APROBADOS Y CAPTACIÓN DE INGRESOS DE LA UNE
AÑO: 2019**

FUENTE DE FINANCIAMIENTO	PRESUPUESTO DE INGRESOS APROBADO	%	CAPTACIÓN DE INGRESOS AL 31.12.2019	%	PORCENTAJE COMPARATIVO
RECURSOS ORDINARIOS	0.00	0.00%	0.00	0.00%	0.00%
RECURSOS DIRECTAMENTE RECAUDADO	1,189,990.00	100.00%	0.00	100.00%	118999000.00%
TOTAL	1,189,990.00	100.00%	0.00	100.00%	118999000.00%

Resolución que aprueba el Presupuesto Periodo Lectivo 2019 I y II: N° 3327 y 3343-2019-R-UNE

Resolución que aprueba el Presupuesto Convalidación 2019 I y II: N° 2811 y 3328-2019-R-UNE

Fuente: PROCASE

Elaboración: Unidad de Planeamiento

**PRESUPUESTO DE INGRESOS vs. GASTOS EJECUTADOS
AL 31 DE DICIEMBRE DEL 2019**

FUENTE DE FINANCIAMIENTO	CAPTACIÓN DE INGRESOS AL 31.12.2019	GASTOS EJECUTADOS	MARGEN INSTITUCIONAL	SALDO	% DE EJECUCIÓN
RECURSOS ORDINARIOS	0.00	0.00	0.00	0.00	0.00%
RECURSOS DIRECTAMENTE RECAUDADOS	0.00	4,960.45	0.00	-4,960.45	100.00%
TOTAL	0.00	4,960.45	0.00	-4,960.45	100.00%

Margen Institucional: 30 %

Fuente: PROCASE

Elaboración: Unidad de Planeamiento



RESUMEN DE CAPTACIÓN DE INGRESOS

AÑO: 2019

(EN NUEVOS SOLES)

RESUMEN DE CAPTACIÓN DE INGRESOS

DENOMINACIÓN	ENE	FEB	MAR	ABR	MAY	JUN	JUL	AGO	SET	OCT	NOV	DIC	TOTAL INGRESOS
VENTAS DE BIENES Y SERVICIOS	0.00	0.00	0.00	0.00	0.00	392,393.00	0.00	0.00	0.00	0.00	0.00	363,371.00	755,764.00
Pensión						283,430.00						244,730.00	528,160.00
Matrícula						37,557.00						34,547.00	72,104.00
TRASLADOS Y CONVALIDACIONES						71,406.00						84,094.00	155,500.00
Examen de Actualización													0.00
Validación													0.00
Prueba de Ubicación													0.00
Constancias													0.00
Exámen de Suficiencia													0.00
Certificado/Diploma													0.00
Exámen de Rezagado													0.00
OTROS INGRESOS/DEVOLUC	0.00	0.00	0.00	0.00	0.00	0.00	0.00	0.00	0.00	0.00	0.00	0.00	0.00
Devoluciones (-)													0.00
SALDO DE BALANCE	38,215.02	0.00	0.00	0.00	0.00	0.00	0.00	0.00	0.00	0.00	0.00	0.00	38,215.02
Saldo 2018	38,215.02												38,215.02
TOTAL FUENTE: 09	38,215.02	0.00	0.00	0.00	0.00	392,393.00	0.00	0.00	0.00	0.00	0.00	363,371.00	793,979.02

Fuente: PROCASE

Elaboración: Unidad de Planeamiento

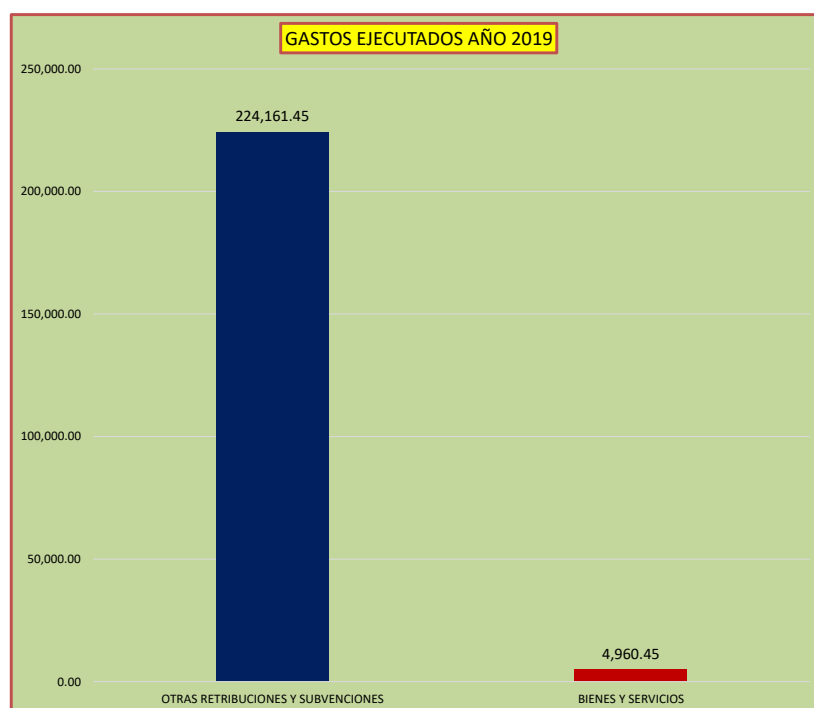


**GASTOS EJECUTADOS AL 31 DE DICIEMBRE DEL 2019
POR FUENTE DE FINANCIAMIENTO Y PARTIDAS GENÉRICAS**

GASTOS EJECUTADOS	RECURSOS ORDINARIOS	RECURSOS DIRECTAMENTE	TOTAL
GASTOS CORRIENTES	0.00	229,121.90	229,121.90
OTRAS RETRIBUCIONES Y SUBVENCIONES		224,161.45	224,161.45
BIENES Y SERVICIOS		4,960.45	4,960.45
OTROS GASTOS		0.00	0.00
GASTOS DE CAPITAL	0.00	0.00	0.00
ADQUISICIÓN DE ACTIVOS NO FINANCIEROS		0.00	0.00
TOTAL DE GASTOS EJECUTADOS	0.00	229,121.90	229,121.90

Fuente: PROCASE

Elaboración: Unidad de Planeamiento





CAPTACIÓN DE INGRESOS Y GASTOS EJECUTADOS POR MESES
AÑO: 2019
(EN SOLES)

MESES	ENERO	FEBRERO	MARZO	ABRIL	MAYO	JUNIO	JULIO	AGOSTO	SEPTIEMBRE	OCTUBRE	NOVIEMBRE	DICIEMBRE	TOTAL
CAPTACIÓN DE INGRESOS						392,393.00						363,371.00	755,764.00
GASTOS EJECUTADOS			2,600.00		115.15	146.30		1,169.00			930.00	224,161.45	229,121.90
MARGEN INSTITUCIONAL												226,729.20	226,729.20
SALDO	0.00	0.00	-2,600.00	0.00	-115.15	392,246.70	0.00	-1,169.00	0.00	0.00	-930.00	-87,519.65	299,912.90

Resolución que aprueba el Margen Institucional de PROCASE: N° - R-UNE

Resolución que aprueba el Presupuesto Periodo Lectivo 2019 I y II: N° 3327 y 3343-2019-R-UNE

Resolución que aprueba el Presupuesto Convalidación 2019 I y II: N° 2811 y 3328-2019-R-UNE

Fuente: PROCASE

Elaboración: Unidad de Planeamiento

6.5.- POS GRADO.





RESUMEN DE CAPTACIÓN DE INGRESOS AÑO: 2019

DENOMINACIÓN	ENERO	FEBRERO	MARZO	ABRIL	MAYO	JUNIO	JULIO	AGOSTO	SEPTIEMBRE	OCTUBRE	NOVIEMBRE	DICIEMBRE	TOTAL INGRESOS
VENTAS DE BIENES Y SERVICIOS	365,244.41	418,044.41	441,284.41	335,684.41	316,744.41	389,724.41	483,374.41	533,994.41	454,014.41	343,004.41	478,494.41	597,204.41	5,156,812.90
Pensión de enseñanza maestría	140,151.22	130,151.22	110,151.22	111,151.22	139,151.22	150,151.22	163,151.22	156,151.22	113,151.22	123,151.22	184,151.22	197,151.22	1,717,814.60
Pensión de enseñanza doctorado	12,570.47	10,570.47	12,570.47	22,570.47	12,570.47	42,570.47	52,570.47	18,570.47	17,570.47	13,570.47	82,570.47	92,570.47	390,845.60
Matrícula regular maestría	10,511.68	10,511.68	50,511.68	50,511.68	10,511.68	20,511.68	30,511.68	80,511.68	70,511.68	10,511.68	10,511.68	10,511.68	366,140.20
Matrícula regular doctorado	3,476.70	1,476.70	12,476.70	9,476.70	2,476.70	3,476.70	10,476.70	10,476.70	2,476.70	1,476.70	2,476.70	5,476.70	65,720.40
Derecho de laboratorio maestría	1,148.00	1,148.00	2,148.00	2,148.00	1,148.00	1,148.00	4,148.00	5,148.00	1,148.00	1,148.00	2,148.00	3,148.00	25,776.00
Derecho de laboratorio doctorado	161.75	161.75	361.75	461.75	161.75	161.75	361.75	461.75	161.75	161.75	161.75	361.75	3,141.00
Uso de internet maestría	1,985.21	1,985.21	3,985.21	3,985.21	1,985.21	1,985.21	3,985.21	4,985.21	2,985.21	1,985.21	1,985.21	3,985.21	35,822.50
Uso de internet doctorado	162.67	362.67	662.67	662.67	362.67	192.67	282.67	572.67	282.67	262.67	162.67	382.67	4,352.00
Carné universitario maestría	966.67	966.67	3,966.67	2,966.67	966.67	966.67	3,966.67	2,966.67	966.67	966.67	1,966.67	1,966.67	23,600.00
Carné universitario doctorado	153.75	153.75	293.75	393.75	153.75	103.75	163.75	393.75	103.75	113.75	103.75	193.75	2,325.00
Fedateado documentos	878.17	978.17	1,078.17	378.17	278.17	378.17	978.17	2,078.17	278.17	378.17	678.17	978.17	9,338.00
Certificado de estudios maestría	9,170.83	10,170.83	10,170.83	8,170.83	4,170.83	4,170.83	9,170.83	10,170.83	5,170.83	3,170.83	5,170.83	10,170.83	89,050.00
Certificado de estudios doctorado	733.33	1,033.33	1,133.33	233.33	333.33	233.33	733.33	2,033.33	133.33	533.33	633.33	1,033.33	8,800.00
Constancias diversas	136.67	136.67	336.67	336.67	236.67	236.67	336.67	436.67	136.67	136.67	136.67	236.67	2,840.00
Constancias de egresado	3,071.83	3,071.83	4,071.83	1,071.83	1,071.83	1,071.83	2,071.83	3,071.83	2,071.83	1,071.83	1,071.83	2,071.83	24,862.00
Derecho de grado de maestría	77,457.33	97,457.33	87,457.33	37,457.33	57,457.33	67,457.33	87,457.33	97,457.33	97,457.33	67,457.33	57,457.33	97,457.33	929,488.00
Derecho de grado de doctorado	13,083.33	13,083.33	23,083.33	13,083.33	13,083.33	13,083.33	23,083.33	33,083.33	23,083.33	33,083.33	33,083.33	43,083.33	277,000.00
Sustentación de tesis maestría	13,511.67	43,511.67	33,511.67	13,511.67	13,511.67	13,511.67	23,511.67	33,511.67	23,511.67	13,511.67	23,511.67	33,511.67	282,140.00
Sustentación de tesis doctorado	4,615.00	7,615.00	5,615.00	1,615.00	2,615.00	2,615.00	5,615.00	7,615.00	8,615.00	6,615.00	4,615.00	9,615.00	67,380.00
Revisión proyecto tesis maestría	17,167.25	16,167.25	17,167.25	13,167.25	12,167.25	14,167.25	15,167.25	18,167.25	14,167.25	13,167.25	13,167.25	18,167.25	182,007.00
Revisión proyecto tesis doctorado	2,963.33	3,963.33	4,963.33	2,963.33	1,963.33	2,963.33	3,963.33	2,963.33	1,963.33	1,963.33	1,963.33	2,963.33	35,560.00
Declaración de expedito maestría	11,145.63	13,145.63	14,145.63	10,145.63	11,145.63	9,145.63	12,145.63	13,145.63	8,145.63	9,145.63	10,145.63	12,145.63	133,747.60
Declaración de expedito doctorado	1,580.42	1,680.42	1,780.42	1,280.42	1,180.42	1,280.42	1,180.42	1,380.42	1,180.42	1,380.42	1,280.42	1,380.42	16,565.00
Revisión de tesis maestría	36,774.42	46,774.42	36,774.42	26,774.42	26,774.42	36,774.42	26,774.42	26,774.42	56,774.42	36,774.42	36,774.42	46,774.42	441,293.00
Revisión de tesis doctorado	1,667.08	1,767.08	2,867.08	1,167.08	1,267.08	1,367.08	1,567.08	1,867.08	1,967.08	1,267.08	2,567.08	1,867.08	21,205.00
OTROS INGRESOS/DEVOLUCIONES	0.00	0.00	0.00	0.00	0.00	0.00	0.00	0.00	0.00	0.00	0.00	0.00	0.00
Devoluciones (-)													0.00
SALDO DE BALANCE	0.00	0.00	0.00	0.00	0.00	0.00	0.00	0.00	0.00	0.00	0.00	0.00	0.00
Saldo 2020													0.00
TOTAL FUENTE: 09	365,244.41	418,044.41	441,284.41	335,684.41	316,744.41	389,724.41	483,374.41	533,994.41	454,014.41	343,004.41	478,494.41	597,204.41	5,156,812.90

Fuente: Escuela de Posgrado

Elaboración: Unidad de Planeamiento

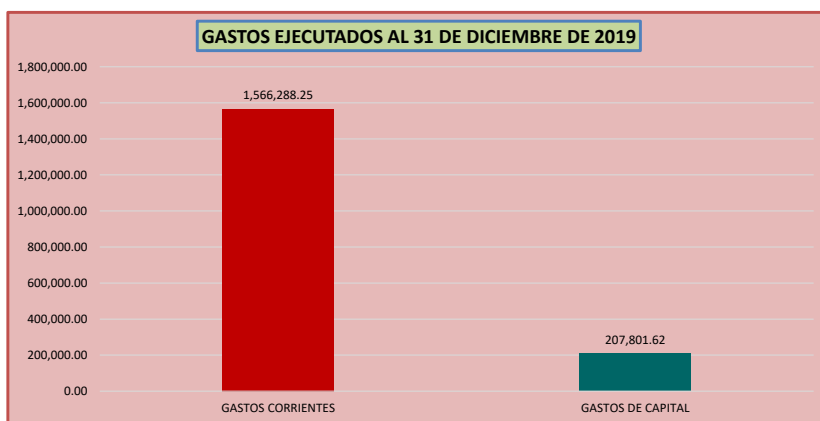


**GASTOS EJECUTADOS AL 31 DE DICIEMBRE DEL 2019
POR FUENTE DE FINANCIAMIENTO Y PARTIDAS GENÉRICAS**

GASTOS EJECUTADOS	RECURSOS ORDINARIOS	RECURSOS DIRECTAMENTE RECAUDADOS	TOTAL
GASTOS CORRIENTES	131,430.15	1,434,858.10	1,566,288.25
OTRAS RETRIBUCIONES Y SUBVENCIONES	0.00	431,247.60	431,247.60
BIENES Y SERVICIOS	131,430.15	1,003,610.50	1,135,040.65
OTROS GASTOS	0.00	0.00	0.00
GASTOS DE CAPITAL	0.00	207,801.62	207,801.62
ADQUISICIÓN DE ACTIVOS NO FINANCIEROS	0.00	207,801.62	207,801.62
TOTAL DE GASTOS EJECUTADOS	131,430.15	1,642,659.72	1,774,089.87

Fuente: Escuela de Posgrado

Elaboración: Unidad de Planeamiento



CAPTACIÓN DE INGRESOS Y GASTOS EJECUTADOS POR MESES

AÑO: 2019

(EN SOLES)

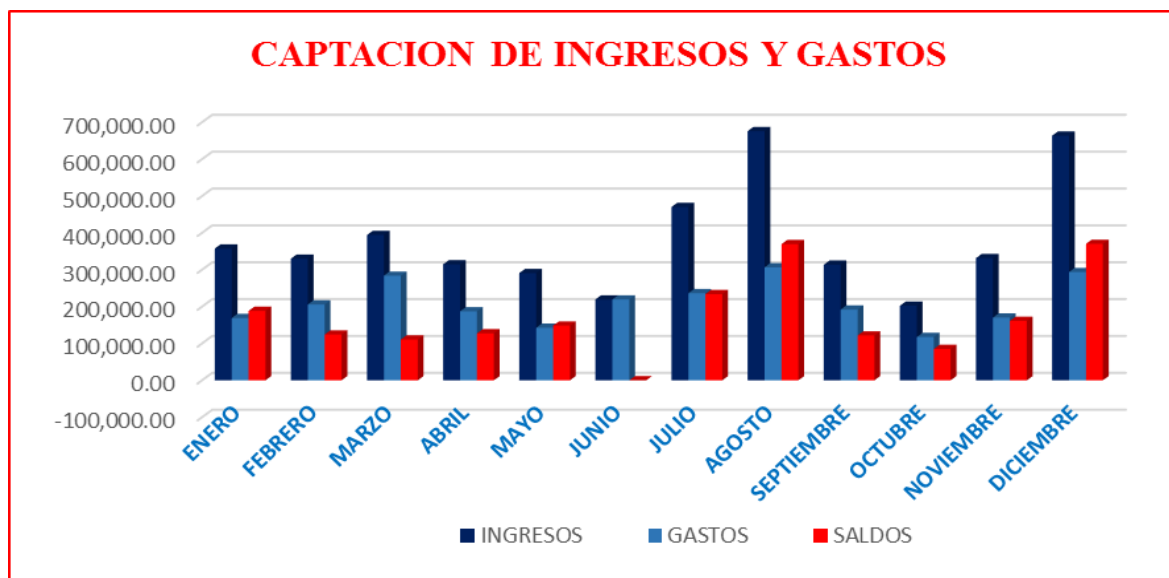
MESES	ENERO	FEBRERO	MARZO	ABRIL	MAYO	JUNIO	JULIO	AGOSTO	SEPTIEMBRE	OCTUBRE	NOVIEMBRE	DICIEMBRE	TOTAL
CAPTACIÓN DE INGRESOS	365,244.41	418,044.41	441,284.41	335,684.41	316,744.41	389,724.41	483,374.41	533,994.41	454,014.41	343,004.41	478,494.41	597,204.41	5,156,812.90
GASTOS EJECUTADOS	51,038.05	94,269.50	30,499.97	102,414.68	30,930.25	205,592.56	161,809.42	131,929.15	112,866.67	68,303.90	82,423.10	268,458.92	1,340,536.17
MARGEN INSTITUCIONAL	146,097.76	167,217.76	176,513.76	134,273.76	126,697.76	155,889.76	193,349.76	213,597.76	181,605.76	137,201.76	191,397.76	238,881.76	2,062,725.16
SALDO	168,108.60	156,557.15	234,270.68	98,995.97	159,116.40	28,242.09	128,215.23	188,467.50	159,541.98	137,498.75	204,673.55	89,863.73	1,753,551.57

Resolución que aprueba el margen institucional N° - -R-UNE

Resolución que aprueba el Presupuesto de la EPG N° 1891-2019-R-UNE

Fuente: Escuela de Posgrado

Elaboración: Unidad de Planeamiento





ESTADÍSTICA PERIODO 2019

