



UNIVERSIDAD NACIONAL DE EDUCACIÓN
Enrique Guzmán y Valle
Alma Máter del Magisterio Nacional

Oficina de Planeamiento Estratégico y Presupuesto
Unidad de Planeamiento

ESTADÍSTICA PERIODO 2017



ESTADÍSTICA 2017

RECTOR:

DR. LUIS ALBERTO RODRÍGUEZ DE LOS
RÍOS

SECRETARÍA GENERAL:

LIC. ANITA LUZ CHACÓN AYALA

DIRECTORA DE LA OFICINA
DE PLANEAMIENTO
ESTRATÉGICO Y PRESUPUESTO

LIC. ADM. ROSSANA ELVIRA OYOLA
ANCAJIMA

EQUIPO RESPONSABLE:

JEFE DE LA UNIDAD DE
PLANEAMIENTO

LIC. FELICIANO ACHULLI SOLAR

ASISTENTA ADMINISTRATIVA
ASISTENTE ADMINISTRATIVO
ASISTENTA ADMINISTRATIVA

MARLENE ACUÑA ECHEVARRÍA
ALEJANDRO CHECASACA MAMANÍ
MARÍA H. SIFUENTES SANCHO

SECRETARÍA

ANA ROCÍO ROJAS COSSER



INDICE

I. Vacantes.....	4
II. Postulantes	9
III. Ingresantes	20
IV. Matriculados	28
V. Egresados	43
VI. Graduados y Titulados	46
VII. Escuela de Posgrado	51
VIII. Docentes	65
IX. Administrativos	71
X. Capacitación	73
XI. Biblioteca Central	78
XII. Instituto de Investigación	83
XIII. Proyección Social	95
XIV. Extensión Cultural	98
XV. Oficina de Cooperación Nacional e Internacional	100
XVI. Editorial Universitaria	102
XVII. Oficina Ejecutora de Inversiones	104
XVIII. Oficina de Bienestar Universitario	106
XIX. Oficina de Servicios Generales	123
XX. Centro de Producción de Bienes y Servicios	134
XXI. Oficina de Acreditación	139
XXII. Oficina de Desarrollo e Inversiones	141
XXIII. Oficina de Tecnología de la Información	146
XXIV. Presupuesto Institucional	148



PRESENTACIÓN

La Universidad Nacional de Educación *Enrique Guzmán y Valle*, como institución educativa de nivel superior, considerada Alma Máter del Magisterio Nacional, está comprometida desde el ámbito de su competencia a ser una entidad cada vez más eficiente y eficaz en el cumplimiento de su misión y sus objetivos estratégicos institucionales, así como de su vocación de servicio a la comunidad universitaria. La información plasmada en el boletín ESTADÍSTICA 2017, es producto de una ardua tarea de coordinación con las diferentes dependencias de la Universidad, la que hizo posible su publicación.



La información contenida muestra una serie de variables traducidas en cuadros y gráficos estadísticos de fácil entendimiento, apreciándose, en ellos, los servicios que otorga nuestra universidad a la comunidad educativa, cuyos principales beneficiarios son los estudiantes.

Nuestro agradecimiento a todas las dependencias académicas y administrativas que han tenido a bien facilitarnos información, reflejando el logro de nuestros objetivos institucionales; asimismo, la optimización de nuestra imagen institucional, determinando el grado de solidez, eficiencia y eficacia de los servicios clave, que asegure a la entidad el cumplimiento de sus objetivos y metas.



I. VACANTES



OFERTA DE VACANTES:

En los Procesos de Admisión de los años 2016 y 2017, el número de vacantes ofertadas fueron de: 3150 y 3350, con una tendencia de crecimiento del 6.35%.

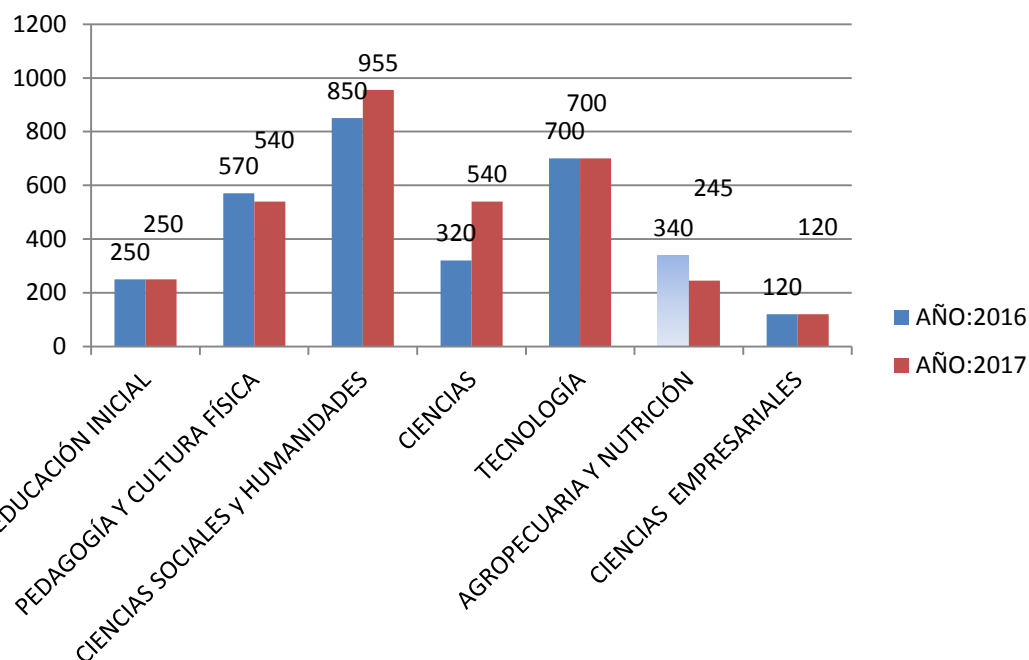
La facultad que tuvo un mayor incremento de vacantes entre los años 2016 y 2017, es la Facultad de Ciencias con 220, seguida la Facultad de Ciencias Sociales y Humanidades con 105. Las facultades que disminuyeron el número de vacantes fueron la Facultad de Agropecuario y Nutrición, la Facultad de Pedagogía y Cultura Física. La Facultad de Ciencias Empresarial solo oferta vacantes en el Régimen Regular



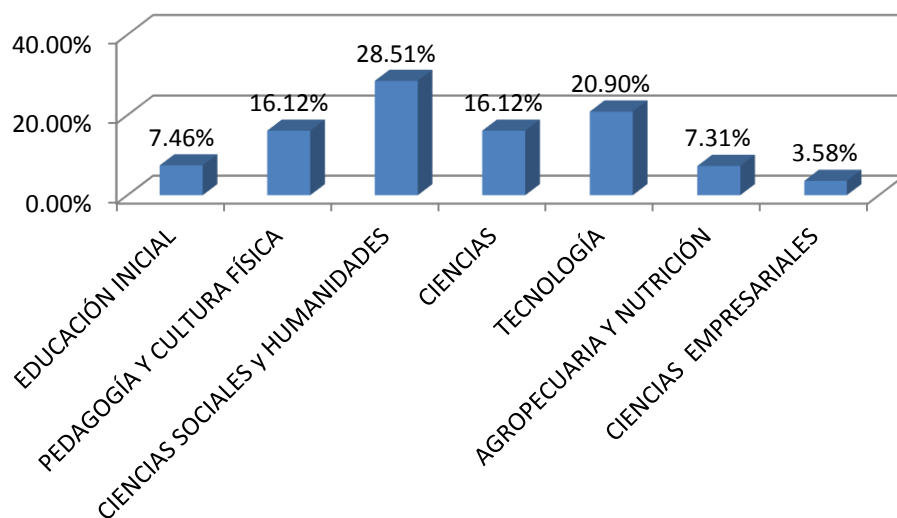
(CUADRO Nº 01)						
FACULTADES	AÑO: 2016		TOTAL	AÑO: 2017		TOTAL
	REG. REGUL.	REG. CIFPS		REG. REGUL.	REG. CIFPS	
AGROPECUARIA Y NUTRICIÓN	200	140	340	150	95	245
CIENCIAS	205	115	320	330	210	540
CIENCIAS EMPRESARIALES	120	0	120	120	0	120
CIENCIAS SOCIALES y HUMANIDADES	485	365	850	550	405	955
EDUCACIÓN INICIAL	150	100	250	150	100	250
PEDAGOGÍA Y CULTURA FÍSICA	330	240	570	310	230	540
TECNOLOGÍA	420	280	700	420	280	700
TOTAL			3150			3350



Cuadro de Vacantes



PORCENTAJE DE VACANTES AÑO:2017



**VACANTES DEL RÉGIMEN REGULAR Y SEMIPRESENCIAL 2017**

CARRERAS PROFESIONALES	PRUEBA GENERAL PRESENCIAL	CEPRE - UNE	DISCAPACITADO	1º o 2º PUESTOS EDUC. SECUN.	1º o 2º PUESTO DE ÁREA TÉCNICA	1º PUESTO DE CETPROS	DEPORTISTA CALIFICADO	TRASLADO EXTERNO NACIONAL	GRADUADOS O TITULADOS	CONVENIOS INSTITUCIONALES Y MUNICIPALES	TOTAL REGULAR	PRUEBA GENERAL SEMIPRESENCIAL
------------------------	---------------------------	-------------	---------------	------------------------------	--------------------------------	----------------------	-----------------------	---------------------------	-----------------------	---	---------------	-------------------------------

FACULTAD DE AGROPECUARIA Y NUTRICIÓN

Agropecuaria	28	8								4	40	30
Desarrollo Ambiental	28	8	1							3	40	30
Industria Alimentaria y Nutrición	25	7		1						2	35	35
Nutrición Humana	25	7	1	1			1				35	

FACULTAD DE CIENCIAS

Biología - Ciencias Naturales	21	6	1	1						1	30	30
Biología - Informática	21	6								3	30	30
Biología - Matemática	21	6								3	30	30
Física - Matemática	28	8		1						3	40	30
Informática	21	6	1	1						1	30	- - -
Matemática	21	6	1	1						1	30	30
Matemática e Informática	42	12	1	2						3	60	30
Química - Ciencias Naturales	28	8		1						3	40	- - -
Química, Física y Biología	28	8								4	40	30

FACULTAD DE CIENCIAS EMPRESARIALES

Administración de Empresas	21	6		1			1	1			30	
Administración de Negocios Internacionales	21	6		1			1	1			30	
Gastronomía	21	6	1	1			1				30	
Turismo y Hotelería	21	6	1	1			1				30	

FACULTAD DE CIENCIAS SOCIALES Y HUMANIDADES

Ciencias Sociales – Filosofía	18	5	1	1							25	25
Ciencias Sociales – Geografía	25	7	1	1						1	35	35
Ciencias Sociales – Historia	28	8	1	1						2	40	40
Ciencias Sociales – Psicología	28	8		1					1	2	40	40
Educación Artística - Artes Plásticas	21	6		1					1	1	30	30
Educación Artística - Música	21	6	1	1						1	30	30
Educación Artística - Teatro	21	6	1	1						1	30	30
Educación Intercultural Bilingüe – Lengua Española	14	4								2	20	- - -
Educación Intercultural Bilingüe – Literatura	14	4								2	20	- - -
Inglés - Alemán	21	6		1						2	30	25
Inglés - Español como Lengua Extranjera	21	6		1						2	30	25
Inglés - Francés	63	18	1	2			2	1		3	90	30
Inglés - Italiano	21	6		1						2	30	25
Lengua Española – Inglés	21	6		1					1	1	30	20
Lengua Española y Literatura	25	7					1			2	35	25
Literatura - Lengua Española	25	7		1						2	35	25

Fuente: Oficina de Admisión

Resolución de Aprobación N° 0511-2017-R-UNE

**FACULTAD DE EDUCACION INICIAL**

Educación Inicial - Niñez Temprana	70	20	1	2			1	1	5	100	75
Educación Inicial - Retardo Mental	35	10		1					4	50	25

FACULTAD DE PEDAGOGÍA Y CULTURA FÍSICA

Educación Básica Alternativa	49	14	1	2			1	1	2	70	70
Educación Primaria	63	18	1	2				1	5	90	90
Educación Física	105	30	1	2		4	1	1	6	150	70

FACULTAD DE TECNOLOGÍA

Artes Industriales	20	6			2				2	30	20
Automatización Industrial	20	6			2				2	30	20
Construcción Civil	20	6			1				3	30	20
Construcciones Metálicas	20	6			3				1	30	20
Diseño Industrial y Arquitectónico	20	6			2				2	30	20
Ebanistería y Decoración	20	6			3				1	30	20
Electricidad	20	6			3				1	30	20
Electrónica e Informática	20	6			2				2	30	20
Fuerza Motriz	20	6			2				2	30	20
Mecánica de Producción	20	6			3				1	30	20
Metalurgia - Joyería	20	6			3				1	30	20
Tecnología Textil	20	6			2				2	30	20
Tecnología del Vestido	20	6			2				2	30	20
Telecomunicaciones e Informática	20	6			2				2	30	20
TOTAL	1410	406	18	36	32	5	10	10	103	2030	1320

Resolución de Aprobación N° 0511-2017-R-UNE

Fuente: Oficina de Admisión

CUADRO: POR FACULTADES UNE

FACULTAD	VACANTES	
	RÉGIMEN REGULAR	RÉGIMEN SEMIPRESENCIAL
AGROPECUARIA Y NUTRICIÓN	150	95
CIENCIAS	330	210
CIENCIAS EMPRESARIALES	120	----
CIENCIAS SOCIALES Y HUMANIDADES	550	405
EDUCACIÓN INICIAL	150	100
PEDAGOGÍA Y CULTURA FÍSICA	310	230
TECNOLOGÍA	420	280
TOTAL	2030	1320



II. POSTULANTES

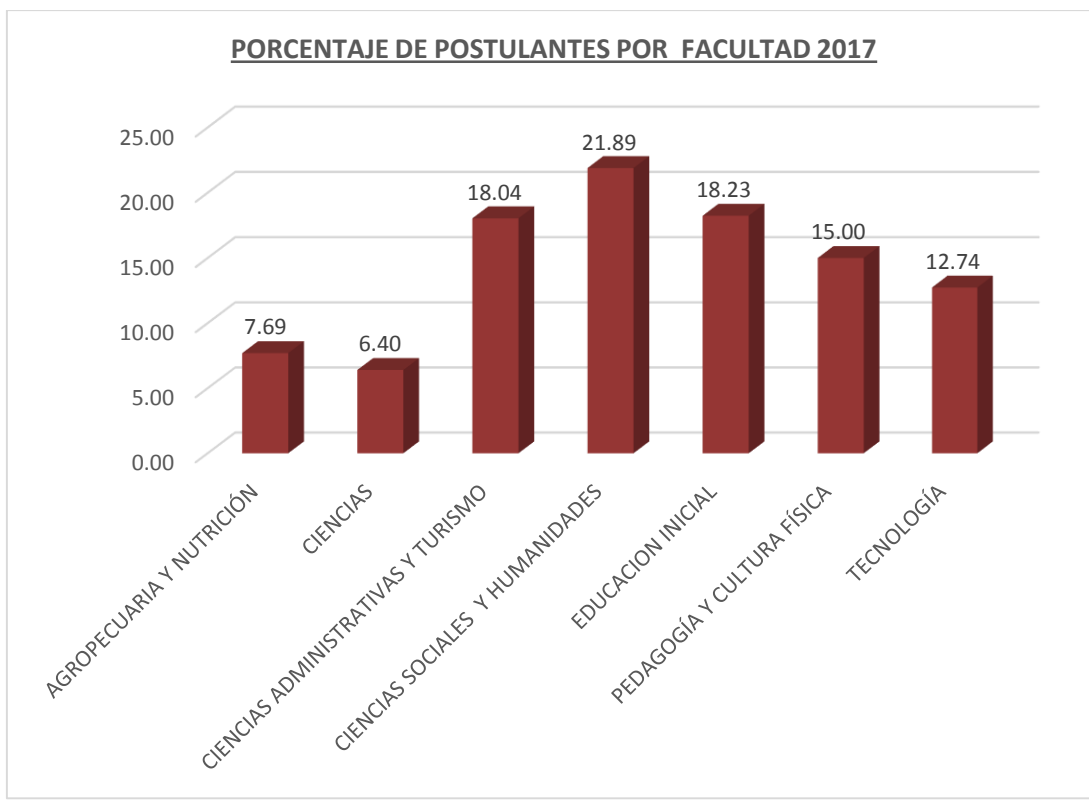


POSTULANTES:

Se puede apreciar que existe un crecimiento sustancial de 3093 postulantes en el año 2017 en comparación al año 2016 que fue de 1,981, existiendo una diferencia de 1112 postulantes. Se muestra el porcentaje de crecimiento y/o disminución de postulantes de Pregrado en las diferentes facultades:

POSTULANTES – PREGRADO			
FACULTADES	AÑO:2016 %	AÑO:2017 %	DIFERENCIA %
AGROPECUARIA Y NUTRICIÓN	10.95%	7.69%	-3.86%
CIENCIAS	7.42%	6.40%	1.02%
CIENCIAS EMPRESARIALES	16.66%	18.04%	1.38%
CIENCIAS SOCIALES y HUMANIDADES	23.67%	21.89%	-1.78%
EDUCACIÓN INICIAL	7.72%	18.23%	10.51%
PEDAGOGÍA Y CULTURA FISICA	15.50%	15.00%	-0.50%
TECNOLOGÍA	18.07%	12.74%	-5.33%

FACULTADES	AÑO: 2017	
	Postulantes	%
AGROPECUARIA Y NUTRICIÓN	238	7.69%
CIENCIAS	198	6.40%
CIENCIAS EMPRESARIALES	558	18.04%
CIENCIAS SOCIALES y HUMANIDADES	677	21.89%
EDUCACIÓN INICIAL	564	18.23%
PEDAGOGÍA Y CULTURA FISICA	464	15.01%
TECNOLOGÍA	394	12.74%
TOTAL	3,093	100%





POSTULANTES POR FACULTAD Y ESPECIALIDAD, RÉGIMEN REGULAR Y SEMIPRESENCIAL

FACULTADES Y ESPECIALIDADES	PRUEBA GENERAL	CEPRE- UNE	DISCAPACITADO	1º o 2º PUESTOS EDUC. SECUN.	1º o 2º PUESTO DE ÁREA TÉCNICA 1º PUESTO DE CETPROS	DEPORTISTA CALIFICADO	TRASLADO EXTERNO NACIONAL	GRADUADOS O TITULADOS	CONVENIOS INSTITUCIONALES Y MUNICIPALES	TOTAL REGULAR	PRUEBA GENERAL SEMIPRESENCIAL
AGROPECUARIA Y NUTRICIÓN											
Agropecuaria	9	8							7	24	2
Desarrollo Ambiental	14	8							4	26	5
Industria Alimentaria y Nutrición	22	7		1					5	35	15
Nutrición Humana	120	7	1	2		1				131	
CIENCIAS											
Biología - Ciencias Naturales	15	6								21	3
Biología - Informática	3	0								3	1
Biología - Matemática	4	2								6	4
Física - Matemática	16	7							3	26	3
Informática	14	6		1					1	22	0
Matemática	16	3		2					1	22	18
Matemática e Informática	14	4		2					1	21	30
Química - Ciencias Naturales	3	2								5	
Química, Física y Biología	4	2								6	7
CIENCIAS EMPRESARIALES											
Administración de Empresas	251	6		3				4		264	
Administración de Negocios Internacionales	142	6		2						150	
Gastronomía	42	6		1						49	
Turismo y Hotelería	89	6								95	
CIENCIAS SOCIALES Y HUMANIDADES											
Ciencias Sociales – Filosofía	5	5								10	1
Ciencias Sociales – Geografía	12	7							2	21	4
Ciencias Sociales – Historia	54	8	1						1	64	10
Ciencias Sociales – Psicología	115	8		1					4	128	23
Educ. Artística-Artes Plásticas - Teatro-Música	15	7						2	1	25	8
Educ. Artística-Música - Teatro-Artes Plásticas	28	6	1						1	36	18
Educ. Artística-Teatro - Artes Plásticas-Música	4	6		1					1	12	3
Educación Intercultural Bilingüe – Lengua Española	1	4								5	0
Educación Intercultural Bilingüe – Literatura	2	4								6	0



FACULTADES Y ESPECIALIDADES	PRUEBA GENERAL	CEPRE- UNE	DISCAPACITADO	1º o 2º PUESTOS EDUC. SECUN.	1º o 2º PUESTO DE ÁREA TÉCNICA 1º PUESTO DE CETPROS	DEPORTISTA CALIFICADO	TRASLADO EXTERNO NACIONAL	GRADUADOS O TITULADOS	CONVENIOS INSTITUCIONALES Y MUNICIPALES	TOTAL REGULAR	PRUEBA GENERAL SEMIPRESENCIAL
Inglés - Alemán	14	6								20	5
Inglés – Español como Lengua Extranjera	16	6		1						23	12
Inglés – Francés	59	18	1	1			1	1		81	29
Inglés – Italiano	17	6								23	8
Lengua Española – Inglés	7	6							2	15	8
Lengua Española – Literatura	24	7							1	32	10
Literatura – Lengua Española	27	7							1	35	2
EDUCACION INICIAL											
Educación Inicial - Niñez Temprana	229	20	1	7				1	6	264	264
Educación Inicial - Retardo Mental	12	10		1					1	24	12
PEDAGOGÍA Y CULTURA FÍSICA											
Educación Básica Alternativa - Educación Primaria	2	14		1						17	7
Educación Primaria - Educación Básica Alternativa	78	18		2				1		99	115
Educación Física	131	28		2		2		1	6	170	56
TECNOLOGÍA											
Artes Industriales	5	6			1				1	13	15
Automatización Industrial	10	1			0					11	0
Construcción Civil	16	6			0				3	25	2
Construcciones Metálicas	3	0			3					6	0
Diseño Industrial y Arquitectónico	37	6			2				4	49	3
Ebanistería y Decoración	12	6			2					20	3
Electricidad	9	4			0					13	1
Electrónica e Informática	26	6			2				1	35	8
Fuerza Motriz	16	5			0				2	23	2
Mecánica de Producción	7	2			0					9	0
Metalurgia - Joyería	11	6			2					19	0
Tecnología Textil	11	7			5					23	5
Tecnología del Vestido	33	6			6					45	23
Telecomunicaciones e Informática	27	6			0					33	8
TOTAL	1853	354	5	31	23	3	1	10	60	2340	753

Fuente: Oficina de Admisión (Of. N° 0031-2019-OA-UNE)



FACULTADES	POSTULANTES	
	RÉGIMEN REGULAR	RÉGIMEN SEMIPRESENCIAL
AGROPECUARIA Y NUTRICIÓN	216	22
CIENCIAS	132	66
CIENCIAS EMPRESARIALES	558	-
CIENCIAS SOCIALES Y HUMANIDADES	536	141
EDUCACIÓN INICIAL	288	276
PEDAGOGÍA Y CULTURA FÍSICA	286	178
TECNOLOGÍA	324	70
TOTAL	2340	753

POSTULANTES POR FACULTAD, ESPECIALIDAD Y GÉNERO, SEGÚN RÉGIMEN ACADÉMICO

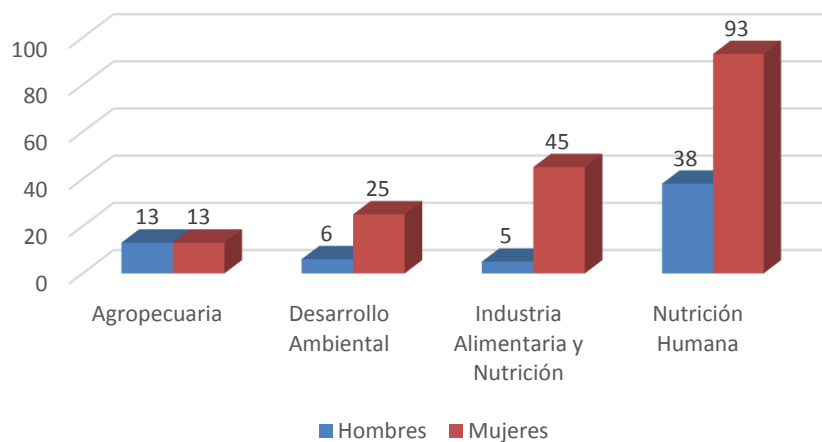
N°	FACULTADES	RÉGIMEN REGULAR			RÉGIMEN SEMIPRESENCIAL			TOTAL	%
		HOMBRE	MUJER	TOTAL	HOMBRE	MUJER	TOTAL		
1	AGROPECUARIA Y NUTRICIÓN	56	160	216	6	16	22	238	7,69
	Agropecuaria	11	13	24	2	0	2	26	
	Desarrollo Ambiental	5	21	26	1	4	5	31	
	Industria Alimentaria y Nutrición	2	33	35	3	12	15	50	
	Nutrición Humana	38	93	131				131	
2	CIENCIAS	68	64	132	51	15	66	198	6,40
	Biología - Ciencias Naturales	6	15	21	1	2	3	24	
	Biología - Informática	2	1	3	0	1	1	4	
	Biología - Matemática	2	4	6	1	3	4	10	
	Física - Matemática	16	10	26	3	0	3	29	
	Informática	13	9	22				22	
	Matemática	12	10	22	14	4	18	40	
	Matemática e Informática	12	9	21	26	4	30	51	
	Química - Ciencias Naturales	2	3	5				5	
	Química, Física y Biología	3	3	6	6	1	7	13	
3	CIENCIAS ADMINISTRATIVAS Y TURISMO	185	373	558				558	18,04
	Administración de Empresas	92	172	264				264	
	Administración de Negocios Internacionales	48	102	150				150	
	Gastronomía	28	21	49				49	
	Turismo y Hotelería	17	78	95				95	
4	CIENCIAS SOCIALES Y HUMANIDADES	164	372	536	57	84	141	677	21,89
	Ciencias Sociales – Filosofía	3	7	10	1	0	1	11	
	Ciencias Sociales – Geografía	10	11	21	3	1	4	25	
	Ciencias Sociales – Historia	37	27	64	7	3	10	74	
	Ciencias Sociales – Psicología	32	96	128	8	15	23	151	
	Educ. Artística-Artes Plásticas - Teatro-Música	7	18	25	0	8	8	33	



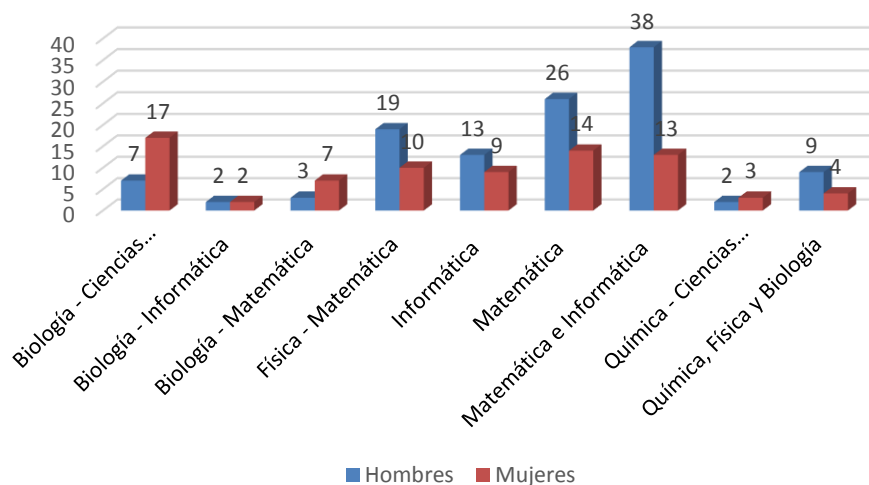
N°	FACULTADES	RÉGIMEN REGULAR			RÉGIMEN SEMIPRESENCIAL			TOTAL	%
		HOMBRE	MUJER	TOTAL	HOMBRE	MUJER	TOTAL		
	Educ. Artística-Música - Teatro-Artes Plásticas	24	13	37	15	3	18	55	
	Educ. Artística-Teatro - Artes Plásticas-Música	2	9	11	1	2	3	14	
	Educación Intercultural Bilingüe – Lengua Española	0	5	5			0	5	
	Educación Intercultural Bilingüe – Literatura	1	5	6			0	6	
	Inglés - Alemán	3	17	20	3	2	5	25	
	Inglés – Español como Lengua Extranjera	4	19	23	1	11	12	35	
	Inglés – Francés	17	64	81	4	25	29	110	
	Inglés – Italiano	3	20	23	3	5	8	31	
	Lengua Española – Inglés	1	14	15	5	3	8	23	
	Lengua Española – Literatura	7	25	32	6	4	10	42	
	Literatura – Lengua Española	13	22	35	0	2	2	37	
5	EDUCACION INICIAL	1	287	288	1	275	276	564	18,23
	Educación Inicial - Niñez Temprana	1	264	265	0	264	264	529	
	Educación Inicial - Retardo Mental	0	23	23	1	11	12	35	
6	PEDAGOGÍA Y CULTURA FÍSICA	135	151	286	54	124	178	464	15,00
	Educación Básica Alternativa - Educación Primaria	2	14	16	2	5	7	23	
	Educación Primaria - Educación Básica Alternativa	7	93	100	11	104	115	215	
	Educación Física	126	44	170	41	15	56	226	
7	TECNOLOGÍA	185	139	324	30	40	70	394	12,74
	Artes Industriales	3	9	12	3	12	15	27	
	Automatización Industrial	9	3	12			0	12	
	Construcción Civil	23	2	25	0	2	2	27	
	Construcciones Metálicas	5	1	6			0	6	
	Diseño Industrial y Arquitectónico	26	22	48	2	1	3	51	
	Ebanistería y Decoración	10	10	20	3	0	3	23	
	Electricidad	12	1	13	1	0	1	14	
	Electrónica e Informática	34	1	35	7	1	8	43	
	Fuerza Motriz	22	1	23	2	0	2	25	
	Mecánica de Producción	8	1	9			0	9	
	Metalurgia - Joyería	9	10	19			0	19	
	Tecnología Textil	3	20	23	0	5	5	28	
	Tecnología del Vestido	1	45	46	4	19	23	69	
	Telecomunicaciones e Informática	20	13	33	8	0	8	41	
TOTAL		794	1546	2340	199	554	753	3093	100



POSTULANTES A LAS ESPECIALIDADES DE LA FACULTAD DE AGROPECUARIA Y NUTRICION POR GÉNERO

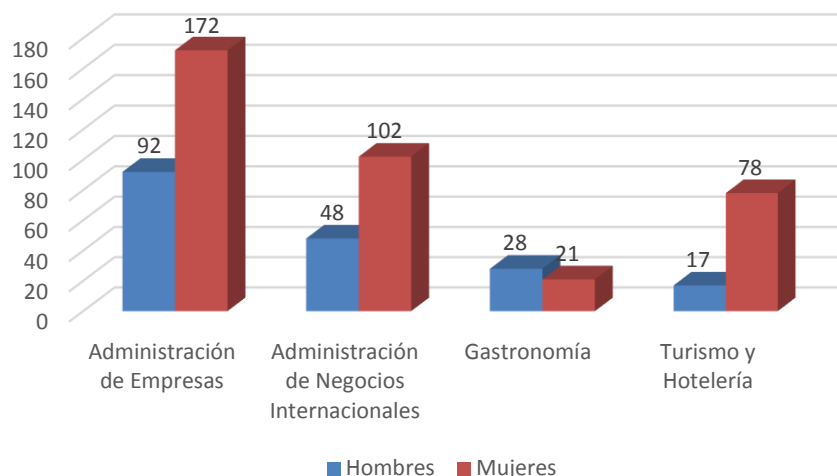


POSTULANTES A LAS ESPECIALIDADES DE LA FACULTAD DE CIENCIAS POR GÉNERO

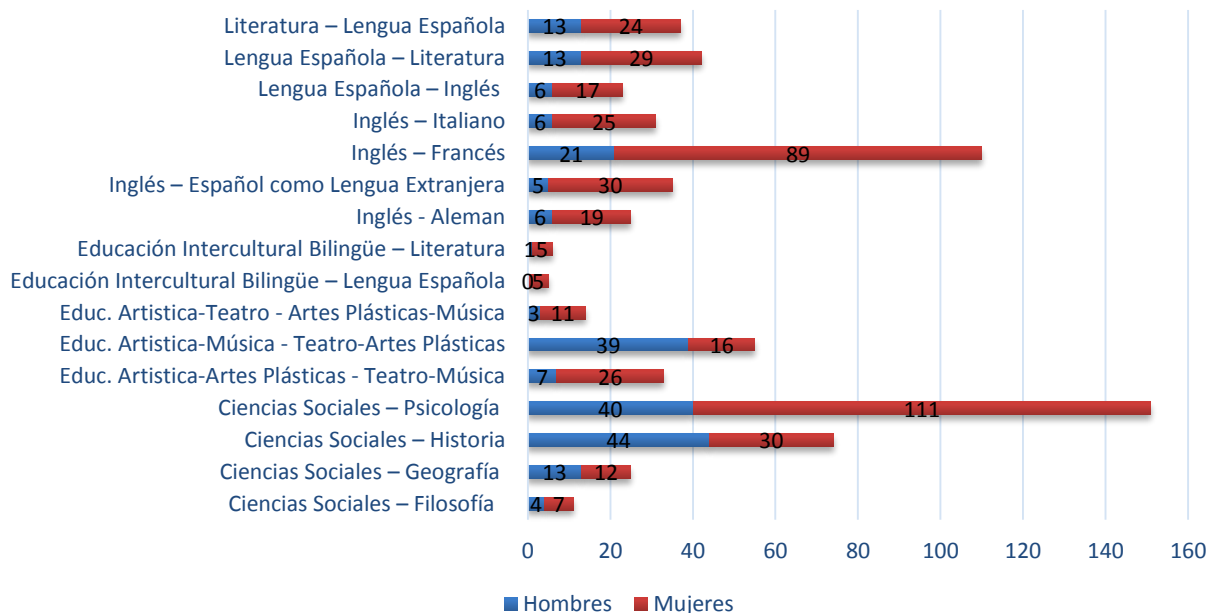




POSTULANTES A LAS ESPECIALIDADES DE LA FACULTAD DE CIENCIAS ADMINISTRATIVAS Y TURISMO POR GÉNERO

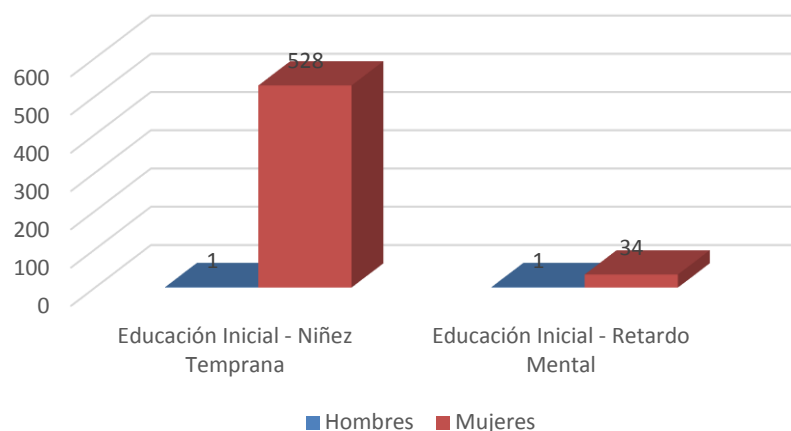


POSTULANTES A LAS ESPECIALIDADES DE LA FACULTAD DE CIENCIAS SOCIALES Y HUMANIDADES POR GÉNERO

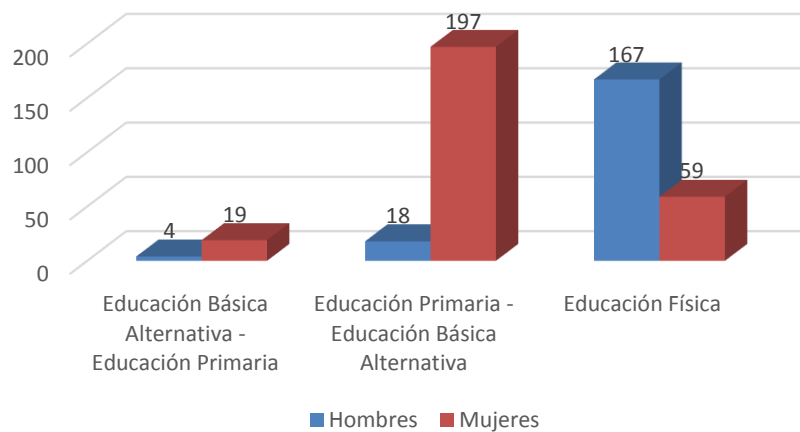




POSTULANTES A LA ESPECIALIDADES DE LA FACULTAD DE EDUCACION INICIAL POR GÉNERO

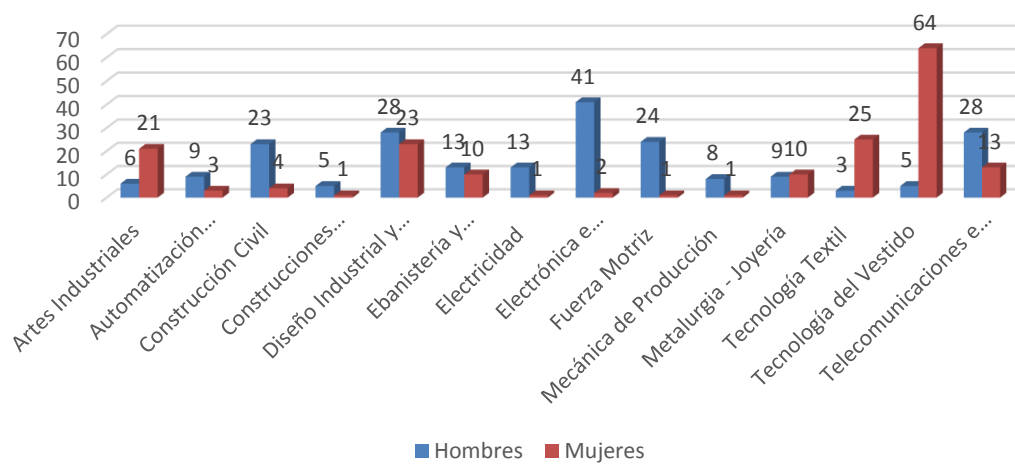


POSTULANTES A LAS ESPECIALIDADES DE LA FACULTAD DE PEDAGOGIA Y CULTURA FÍSICA POR GÉNERO





POSTULANTES A LAS ESPECIALIDADES DE LA FACULTAD DE TECNOLOGIA
POR GÉNERO





III. INGRESANTES



INGRESANTES POR FACULTAD Y ESPECIALIDAD, SEGÚN RÉGIMEN REGULAR Y SEMIPRESENCIAL

FACULTADES Y ESPECIALIDADES	PRUEBA GENERAL	CEPRE- UNE	DISCAPACITADO	1º o 2º PUESTOS EDUC. SECUN.	1º o 2º PUESTO DE ÁREA TÉCNICA 1º PUESTO DE CETPRO	DEPORTISTA CALIFICADO	TRASLADO EXTERNO NACIONAL	GRADUADOS O TITULADOS	CONVENIOS INSTITUCIONALES Y MUNICIPALES	TOTAL REGULAR	PRUEBA GENERAL SEMIPRESENCIAL
AGROPECUARIA Y NUTRICIÓN											
Agropecuaria	29	8							3	40	3
Desarrollo Ambiental	28	8							4	40	8
Industria Alimentaria y Nutrición	25	7		1					2	35	15
Nutrición Humana	25	7	1	1		1				35	
CIENCIAS											
Biología - Ciencias Naturales	21	6								27	5
Biología - Informática	5	0								5	1
Biología - Matemática	6	2								8	4
Física - Matemática	15	7							3	25	3
Informática	17	6		1					1	25	
Matemática	19	3		1					1	24	18
Matemática e Informática	16	4		2					1	23	29
Química - Ciencias Naturales	3	2								5	
Química, Física y Biología	5	2								7	6



FACULTADES Y ESPECIALIDADES	PRUEBA GENERAL	CEPRE- UNE	DISCAPACITADO	1º o 2º PUESTOS EDUC. SECUN.	1º o 2º PUESTO DE ÁREA TÉCNICA 1º PUESTO DE CETPRO	DEPORTISTA CALIFICADO	TRASLADO EXTERNO NACIONAL	GRADUADOS O TITULADOS	CONVENIOS INSTITUCIONALES Y MUNICIPALES	TOTAL REGULAR	PRUEBA GENERAL SEMIPRESENCIAL
CIENCIAS EMPRESARIALES											
Administración de Empresas	23	6		1				1		31	
Administración de Negocios Internacionales	22	6		1				1		30	
Gastronomía	24	6		1						31	
Turismo y Hotelería	24	6								30	
CIENCIAS SOCIALES Y HUMANIDADES											
Ciencias Sociales – Filosofía	16	5								21	1
Ciencias Sociales – Geografía	26	7							2	35	5
Ciencias Sociales – Historia	30	8	1						1	40	10
Ciencias Sociales – Psicología	28	8		1					4	41	22
Educ. Artística-Artes Plásticas - Teatro-Música	22	6						1	1	30	18
Educ. Artística-Música - Teatro-Artes Plásticas	22	6	1						1	30	18
Educ. Artística-Teatro - Artes Plásticas-Música	22	6		1					1	30	3
Educación Intercultural Bilingüe – Lengua Española	1	4								5	0
Educación Intercultural Bilingüe – Literatura	3	4								7	0
Inglés - Alemán	24	6								30	5
Inglés – Español como Lengua Extranjera	23	6		1						30	12
Inglés – Francés	68	18	1	1			1	1		90	28
Inglés – Italiano	24	6								30	7
Lengua Española – Inglés	21	6							2	29	8
Lengua Española – Literatura	27	7							1	35	9
Literatura – Lengua Española	27	7							1	35	3
EDUCACION INICIAL											
Educación Inicial - Niñez Temprana	74	20	1	3					6	104	79
Educación Inicial - Retardo Mental	38	10							1	49	25



FACULTADES Y ESPECIALIDADES	PRUEBA GENERAL	CEPRE- UNE	DISCAPACITADO	1º o 2º PUESTOS EDUC. SECUN.	1º o 2º PUESTO DE ÁREA TÉCNICA 1º PUESTO DE CETPRO	DEPORTISTA CALIFICADO	TRASLADO EXTERNO NACIONAL	GRADUADOS O TITULADOS	CONVENIOS INSTITUCIONALES Y MUNICIPALES	TOTAL REGULAR	PRUEBA GENERAL SEMIPRESENCIAL
PEDAGOGÍA Y CULTURA FÍSICA											
Educación Básica Alternativa - Educación Primaria	19	14								33	32
Educación Primaria - Educación Básica Alternativa	69	18		3				1		91	90
Educación Física	111	27		2		2		1	6	149	60
TECNOLOGÍA											
Artes Industriales	16	6			3				1	26	16
Automatización Industrial	11	1			0					12	0
Construcción Civil	22	5			0				3	30	2
Construcciones Metálicas	4	0			3					7	0
Diseño Industrial y Arquitectónico	20	6			2				4	32	3
Ebanistería y Decoración	14	6			2					22	3
Electricidad	14	3			0					17	1
Electrónica e Informática	21	6			2				1	30	8
Fuerza Motriz	19	5			0				2	26	2
Mecánica de Producción	10	2			0					12	0
Metalurgia - Joyería	17	6			2					25	0
Tecnología Textil	22	6			2					30	5
Tecnología del Vestido	22	6			2					30	20
Telecomunicaciones e Informática	24	6			0					30	9
TOTAL	1238	349	5	21	18	3	1	6	53	1694	596

Resolución de Aprobación N° 1105-2017-R-UNE

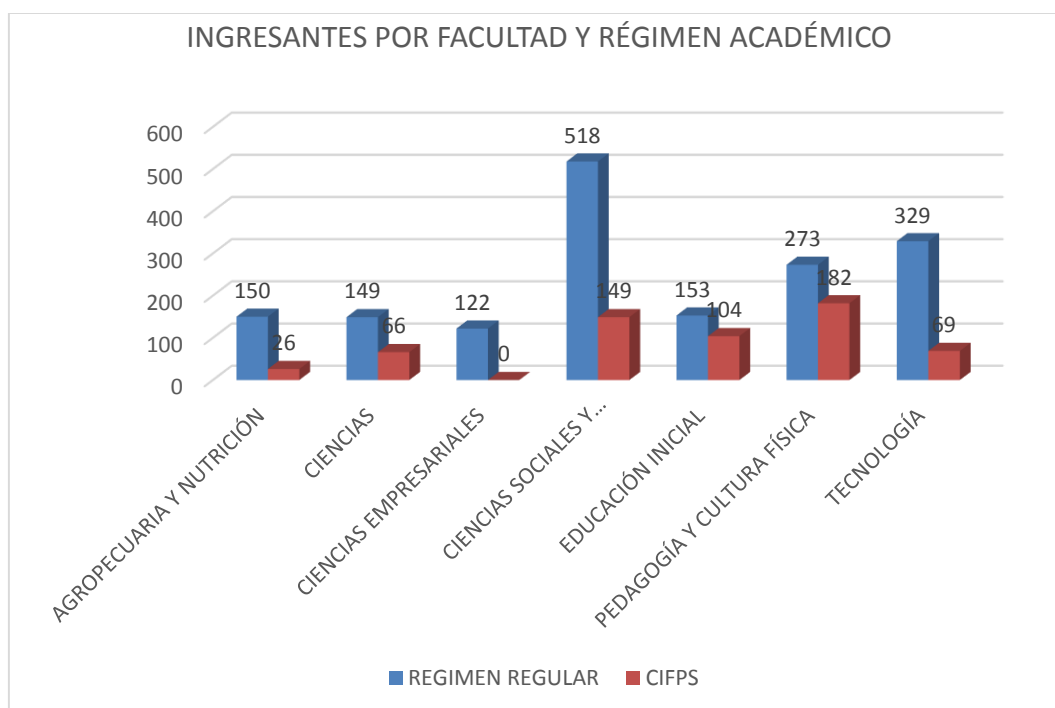
Resolución de Aprobación N° 1234-2017-R-UNE (cobertura)

Resolución de Aprobación N° 1305-2017-R-UNE (cobertura)

Fuente: Oficina de Admisión (Of. N° 0031-2019-OA-UNE)



FACULTAD	INGRESANTES	
	R. REGULAR	CIFPS
AGROPECUARIA Y NUTRICIÓN	150	26
CIENCIAS	149	66
CIENCIAS EMPRESARIALES	122	--
CIENCIAS SOCIALES Y HUMANIDADES	518	149
EDUCACIÓN INICIAL	153	104
PEDAGOGÍA Y CULTURA FÍSICA	273	182
TECNOLOGÍA	329	69
TOTAL	1694	596





**INGRESANTES POR FACULTAD, ESPECIALIDAD Y GÉNERO
RÉGIMEN ACADÉMICO**

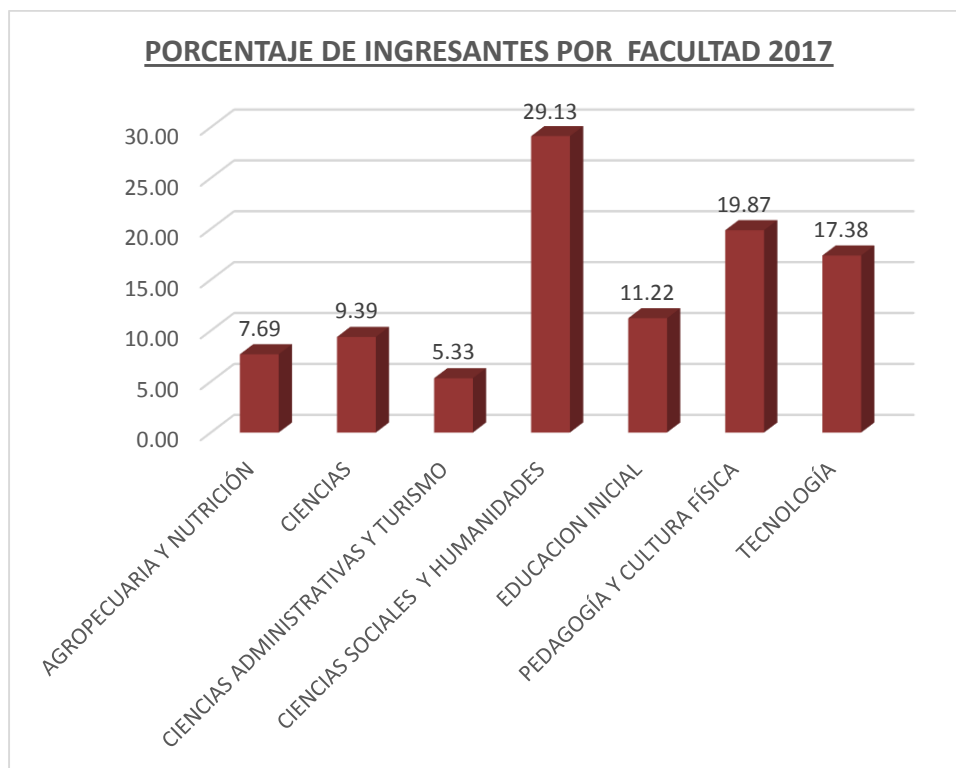
FACULTADES	RÉGIMEN REGULAR			RÉGIMEN SEMIPRESENCIAL			TOTAL	%
	HOMBRE	MUJER	TOTAL	HOMBRE	MUJER	TOTAL		
AGROPECUARIA Y NUTRICIÓN	42	108	150	6	20	26	176	7.69
Agropecuaria	18	22	40	2	1	3	43	
Desarrollo Ambiental	9	31	40	1	7	8	48	
Industria Alimentaria y Nutrición	4	31	35	3	12	15	50	
Nutrición Humana	11	24	35				35	
CIENCIAS	71	78	149	49	17	66	215	9.39
Biología - Ciencias Naturales	6	21	27	1	4	5	32	
Biología - Informática	4	1	5	0	1	1	6	
Biología - Matemática	3	5	8	1	3	4	12	
Física - Matemática	15	10	25	3	0	3	28	
Informática	12	13	25				25	
Matemática	13	11	24	14	4	18	42	
Matemática e Informática	13	10	23	25	4	29	52	
Química - Ciencias Naturales	2	3	5				5	
Química, Física y Biología	3	4	7	5	1	6	13	
CIENCIAS ADMINISTRATIVAS Y TURISMO	48	74	122				122	5.33
Administración de Empresas	14	17	31				31	
Administración de Negocios Internacionales	10	20	30				30	
Gastronomía	18	13	31				31	
Turismo y Hotelería	6	24	30				30	
CIENCIAS SOCIALES Y HUMANIDADES	145	373	518	55	94	149	667	29.12
Ciencias Sociales – Filosofía	6	15	21	1	0	1	22	
Ciencias Sociales – Geografía	17	18	35	3	2	5	40	
Ciencias Sociales – Historia	22	18	40	7	3	10	50	
Ciencias Sociales – Psicología	10	31	41	8	14	22	63	
Educ. Artística-Artes Plásticas - Teatro-Música	7	23	30	0	18	18	48	
Educ. Artística-Música - Teatro-Artes Plásticas	18	12	30	15	3	18	48	
Educ. Artística-Teatro - Artes Plásticas-Música	11	19	30	1	2	3	33	
Educación Intercultural Bilingüe – Lengua Española	0	5	5			0	5	
Educación Intercultural Bilingüe – Literatura	1	6	7			0	7	
Inglés - Alemán	4	26	30	3	2	5	35	
Inglés – Español como Lengua Extranjera	5	25	30	1	11	12	42	
Inglés – Francés	20	70	90	3	25	28	118	



**INGRESANTES POR FACULTAD, ESPECIALIDAD Y GÉNERO
RÉGIMEN ACADÉMICO**

FACULTADES	RÉGIMEN REGULAR			RÉGIMEN SEMIPRESENCIAL			TOTAL	%
	HOMBRE	MUJER	TOTAL	HOMBRE	MUJER	TOTAL		
Inglés – Italiano	3	27	30	2	5	7	37	
Lengua Española – Inglés	2	27	29	5	3	8	37	
Lengua Española – Literatura	7	28	35	6	3	9	44	
Literatura – Lengua Española	12	23	35	0	3	3	38	
EDUCACION INICIAL	0	153	153	1	103	104	257	11.22
Educación Inicial - Niñez Temprana	0	103	103	0	79	79	182	
Educación Inicial - Retardo Mental	0	50	50	1	24	25	75	
PEDAGOGÍA Y CULTURA FÍSICA	122	151	273	51	131	182	455	19.87
Educación Básica Alternativa - Educación Primaria	5	29	34	3	29	32	66	
Educación Primaria - Educación Básica Alternativa	6	84	90	7	83	90	180	
Educación Física	111	38	149	41	19	60	209	
TECNOLOGÍA	188	141	329	29	40	69	398	17.38
Artes Industriales	6	19	25	3	13	16	41	
Automatización Industrial	10	3	13			0	13	
Construcción Civil	26	4	30	0	2	2	32	
Construcciones Metálicas	6	1	7			0	7	
Diseño Industrial y Arquitectónico	17	15	32	2	1	3	35	
Ebanistería y Decoración	10	12	22	3	0	3	25	
Electricidad	15	2	17	1	0	1	18	
Electrónica e Informática	29	1	30	7	1	8	38	
Fuerza Motriz	24	2	26	2	0	2	28	
Mecánica de Producción	11	1	12			0	12	
Metalurgia - Joyería	10	15	25			0	25	
Tecnología Textil	4	26	30	0	5	5	35	
Tecnología del Vestido	1	29	30	4	16	20	50	
Telecomunicaciones e Informática	19	11	30	7	2	9	39	
	616	1078	1694	191	405	596	2290	100

HOMBRE	807
MUJER	1483
TOTAL	2290





IV. MATRICULADOS



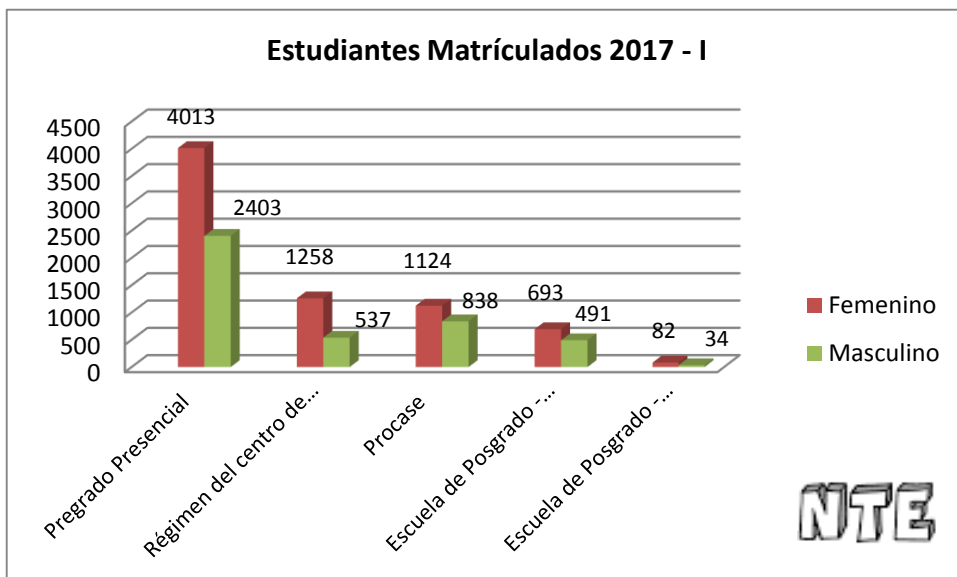
MATRICULA

La Universidad cuenta con una población estudiantil de 11,475 estudiantes matriculados, siendo 7,170 Femenino, representado por 62.49% y 4,303 Masculino, representado por 37.51%, estudiante que viene cursando en las diferentes Facultades de la Universidad, en el ciclo académico 2017-I. Los estudiantes de Pregrado son 10,173 y de la Escuela de Posgrado 1,300 estudiantes, como se demuestra en el cuadro adjunto:

TOTAL DE ESTUDIANTES MATRICULADOS POR GÉNERO, SEMESTRE 2017 - I



Estudiantes	Femenino	Masculino	Total
Pregrado Presencial	55.97%	55.84%	6,416
Régimen del Centro de Educación a Distancia	17.55%	12.49%	1,796
PROCASE	15.67%	19.47%	1963
Escuela de Posgrado - Presencial	9.67%	11.41%	1,184
Escuela de Posgrado - Semipresencial	1.14%	0.79%	116
Total	100.00%	100.00%	11,475



NTE



**NÚMERO DE MATRICULADOS POR FACULTAD Y ESPECIALIDAD,
SEGÚN RÉGIMEN ACADÉMICO 2017-I**

FACULTADES / ESPECIALIDAD	REGULAR	CED	PROCASE	SUB TOTAL	TOTAL
EDUCACIÓN INICIAL	578	378	246	1,202	
Educación Inicial	2	0	246	248	1,202
Educación Inicial Especial - Jardín de La Infancia	1	0	0	1	
Educación Inicial - Niñez Temprana	443	303	0	746	
Educación Inicial - Retardo Mental	132	75	0	207	
PEDAGOGÍA Y CULTURA FÍSICA	970	600	392	1,962	
Educación Primaria	2	0	344	346	1,962
Educación Primaria - Educación Básica Alternativa	415	360	0	775	
Educación Básica Alternativa - Educación Primaria	117	87	0	204	
Educación Básica Alternativa	0	0	1	1	
Educación Física	2	0	47	49	
Educación Física - Deportes	390	153	0	543	
Educación Física - Educación Física en Edades Tempranas	39	0	0	39	
Educación Física - Educación Física en Poblaciones Especiales	5	0	0	5	



NÚMERO DE MATRICULADOS POR FACULTAD Y ESPECIALIDAD, SEGÚN RÉGIMEN ACADÉMICO 2017-I

CIENCIAS SOCIALES Y HUMANIDADES	1,614	360	215	2,189	
Ciencias Sociales	0	0	1	1	2,189
Historia - Ciencias Sociales	0	0	1	1	
Ciencias Sociales - Psicología	190	88	1	279	
Ciencias Sociales - Filosofía	57	0	10	67	
Ciencias Sociales - Historia	172	22	38	232	
Ciencias Sociales - Geografía	98	0	4	102	
Literatura - Lengua Española	137	8	0	145	
Educación Intercultural Bilingüe - Literatura	14	0	0	14	
Lengua Española - Literatura	119	15	73	207	
Lengua Española y Literatura	1	0	0	1	
Educación Intercultural Bilingüe - Lengua Española	25	0	0	25	
Lengua Española - Inglés	68	24	3	95	
Lengua extranjera - Ingles	0	0	1	1	
Francés - Inglés	21	0	0	21	
Inglés - Francés	205	114	2	321	
Inglés - Italiano	106	5	0	111	
Inglés - Español como Idioma Extranjero	0	0	0	0	
Inglés - Español Como Lengua Extranjera	88	15	46	149	
Inglés - Alemán	59	0	0	59	
Educación Artística - Teatro - Artes Plásticas - Música	59	3	5	67	
Educación Artística - Música - Teatro - Artes Plásticas	111	48	9	168	
Educación Artística - Artes Plásticas - Teatro - Música	84	18	21	123	
CIENCIAS	537	177	689	1,403	
Matemática	95	34	4	133	1,403
Informática	101	0	117	218	
Matemática e Informática	118	131	248	497	
Informática Educativa	0	0	129	129	
Ciencias Naturales	0	0	3	3	
Biología - Matemática	7	0	0	7	
Biología - Informática	17	0	0	17	
Biología - Ciencias Naturales	75	12	187	274	
Física - Matemática	56	0	1	57	
Física - Informática	6	0	0	6	
Química - Matemática	6	0	0	6	
Química - Informática	4	0	0	4	
Química, Física y Biología	38	0	0	38	
Química - Ciencias Naturales	14	0	0	14	



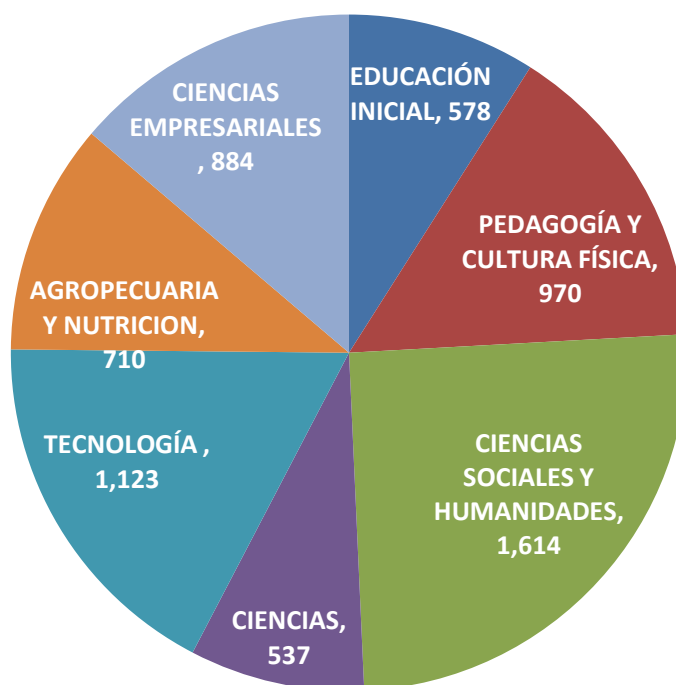
TECNOLOGÍA	1,123	223	285	1,631	
Automatización Industrial	52	8	0	60	1,631
Electricidad	57	0	20	77	
Fuerza Motriz	86	22	76	184	
Construcciones Metálicas	39	0	1	40	
Mecánica de Producción	45	0	23	68	
Mecánica de Producción - Fuerza Motriz	0	1	0	1	
Metalurgia - Joyería	37	0	0	37	
Construcción Civil	106	0	5	111	
Diseño Industrial y Arquitectónico	126	0	2	128	
Ebanistería y Decoración	39	0	4	43	
Artes Industriales - Industria del Cuero y Calzado	1	0	0	1	
Artes Industriales - Industria de La Cerámica, Artesanía y Manualidades	60	40	0	100	
Industria del Vestido	0	0	3	3	
Confecciones Industriales	0	0	1	1	
Tecnología Textil	90	7	28	125	
Tecnología del Vestido	155	80	20	255	
Artes Industriales	0	0	2	2	
Electrónica	0	0	2	2	
Electrónica e Informática	111	15	38	164	
Telecomunicaciones e Informática	119	50	60	229	
AGROPECUARIA Y NUTRICIÓN	710	58	136	904	
Agropecuaria	128	0	83	211	904
Desarrollo Ambiental	160	16	11	187	
Industria Alimentaria y Nutrición	191	42	42	275	
Nutrición Humana	231	0	0	231	
CIENCIAS EMPRESARIALES	884	0	0	884	
Administración de Negocios Internacionales	260	0	0	260	884
Administración de Empresas	275	0	0	275	
Turismo y Hotelería	192	0	0	192	
Gastronomía	157	0	0	157	
	6,416	1,796	1,963	10,175	10,175



NÚMERO DE MATRICULADOS POR FACULTAD, SEGÚN RÉGIMEN ACADÉMICO

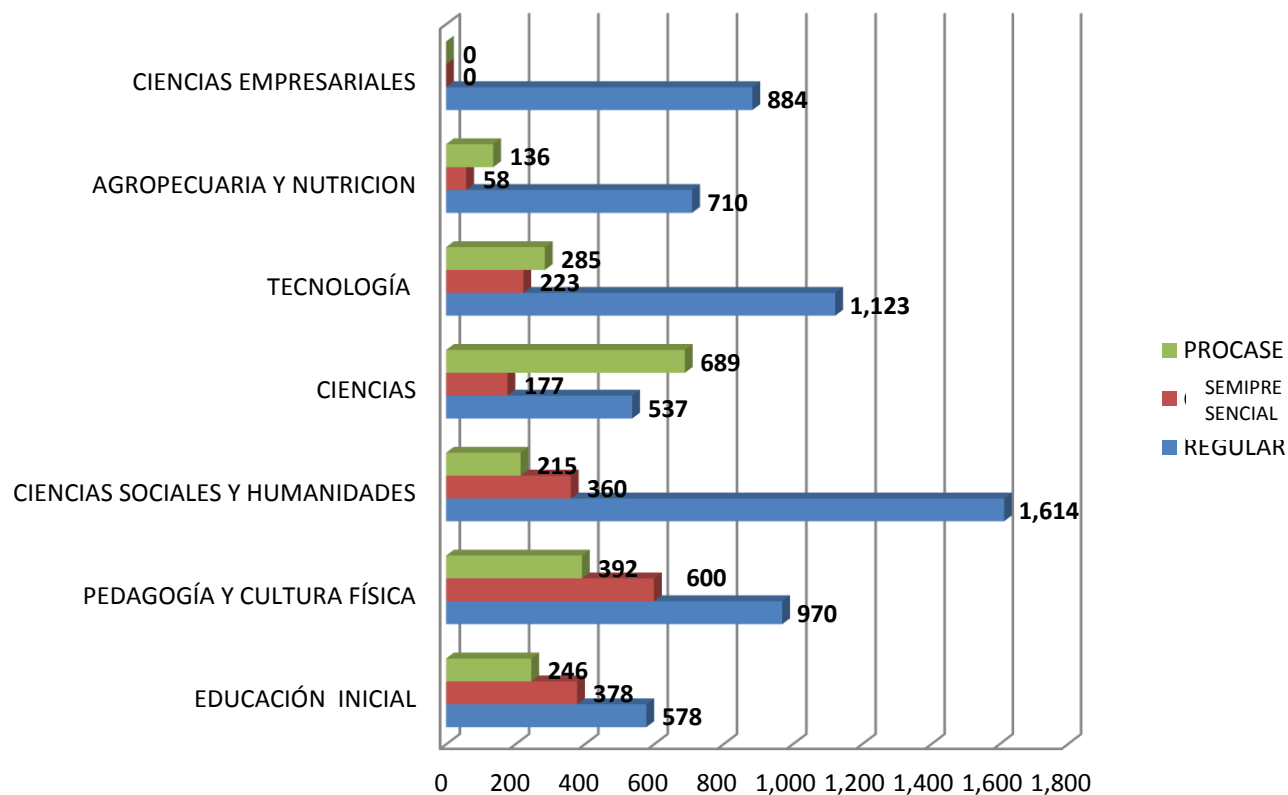
Nº	Facultades	REGULAR	SEMIPRESENCIAL	PROCASE	Total General
1	EDUCACIÓN INICIAL	578	378	246	1,202
2	PEDAGOGÍA Y CULTURA FÍSICA	970	600	392	1,962
3	CIENCIAS SOCIALES Y HUMANIDADES	1,614	360	215	2,189
4	CIENCIAS	537	177	689	1,403
5	TECNOLOGÍA	1,123	223	285	1,631
6	AGROPECUARIA Y NUTRICION	710	58	136	904
7	CIENCIAS EMPRESARIALES	884	0	0	884
	Total	6,416	1,796	1,963	10,175

MATRICULA POR FACULTAD , SEGÚN REGIMEN REGULAR - 2017 - I





MATRICULA POR FACULTADES Y REGIMENES 2017 - I





NÚMERO DE MATRICULADOS POR FACULTAD, ESPECIALIDAD Y GÉNERO
RÉGIMEN REGULAR

FACULTADES / ESPECIALIDAD	RÉGIMEN REGULAR		
	FEMENINO	MASCULINO	TOTAL
EDUCACIÓN INICIAL	563	15	578
Educación Inicial	2	0	2
Educación Inicial especial - Jardín de la infancia	1	0	1
Educación Inicial - Niñez Temprana	435	8	443
Educación Inicial - Retardo Mental	125	7	132
PEDAGOGÍA Y CULTURA FÍSICA	589	381	970
Educación Primaria	2	0	2
Educación Primaria - Educación Básica Alternativa	385	30	415
Educación Básica Alternativa - Educación Primaria	102	15	117
Educación Básica Alternativa	0	0	0
Educación Física	1	1	2
Educación Física - Deportes	84	306	390
Educación Física - Educación Física en Edades Tempranas	13	26	39
Educación Física - Educación Física en Poblaciones Especiales	2	3	5
CIENCIAS SOCIALES Y HUMANIDADES	1,058	556	1,614
Ciencias Sociales	0	0	0
Historia - Ciencias Sociales	0	0	0
Ciencias Sociales - Psicología	133	57	190
Ciencias Sociales - Filosofía	21	36	57
Ciencias Sociales - Historia	83	89	172
Ciencias Sociales - Geografía	56	42	98
Literatura - Lengua Española	94	43	137
Educación Intercultural Bilingüe - Literatura	9	5	14
Lengua Española - Literatura	88	31	119
Lengua Española y Literatura	1	0	1
Educación Intercultural Bilingüe - Lengua Española	20	5	25
Lengua Española - Inglés	51	17	68
Lengua Extranjera - Inglés	0	0	0
Francés - Inglés	18	3	21
Inglés - Francés	163	42	205
Inglés - Italiano	84	22	106
Inglés - Español como Idioma Extranjero	0	0	0
Inglés - Español Como Lengua Extranjera	73	15	88
Inglés - Alemán	43	16	59
Educación Artística - Teatro - Artes Plásticas - Música	41	18	59
Educación Artística - Música - Teatro - Artes Plásticas	25	86	111
Educación Artística - Artes Plásticas - Teatro - Música	55	29	84
CIENCIAS	249	288	537
Matemática	38	57	95
Informática	42	59	101
Matemática e Informática	49	69	118
Informática Educativa	0	0	0
Ciencias Naturales	0	0	0
Biología - Matemática	4	3	7
Biología - Informática	9	8	17
Biología - Ciencias Naturales	52	23	75
Física - Matemática	17	39	56
Física - Informática	4	2	6
Química - Matemática	2	4	6
Química - Informática	3	1	4
Química, Física y Biología	22	16	38
Química - Ciencias Naturales	7	7	14

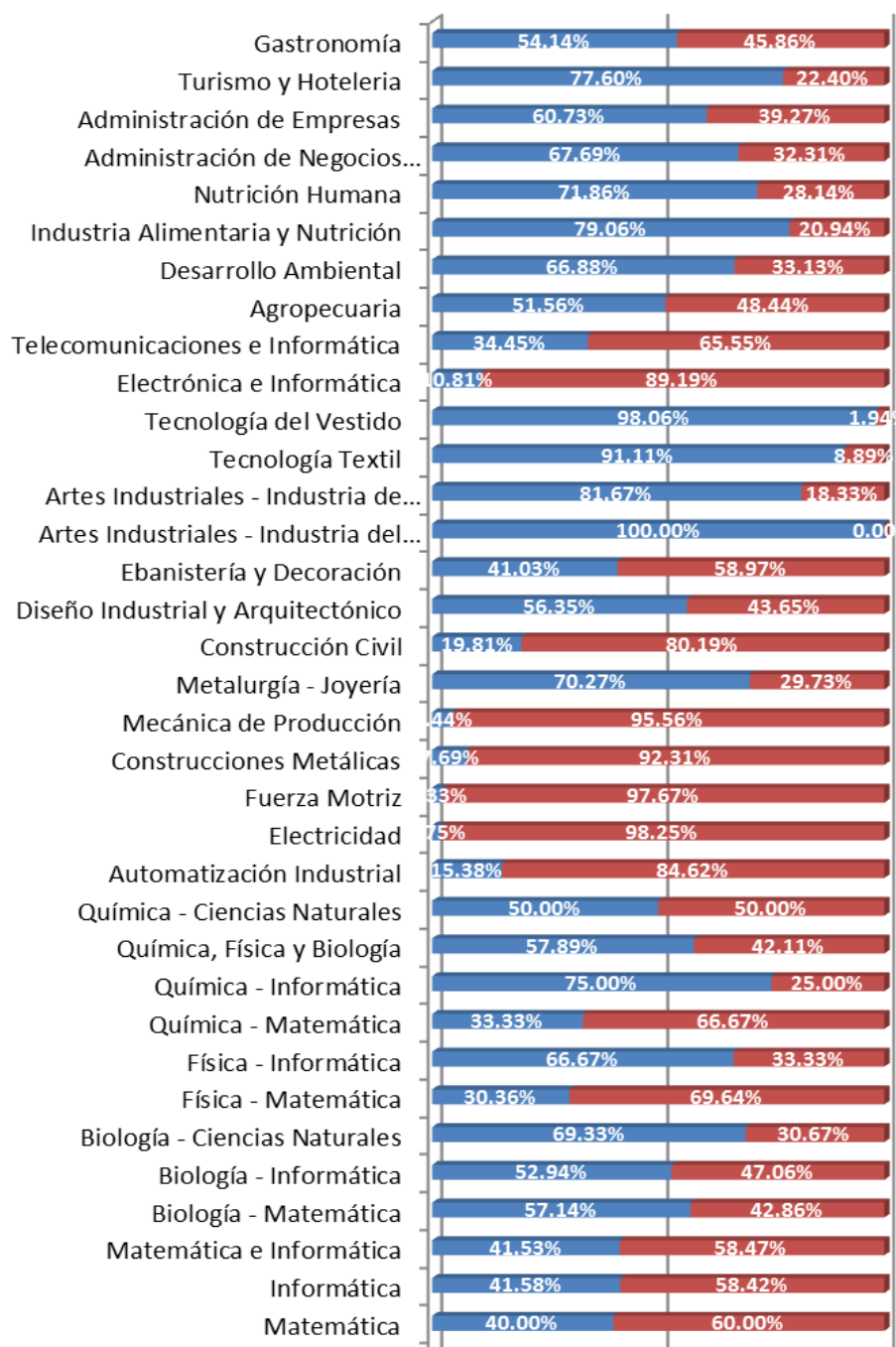


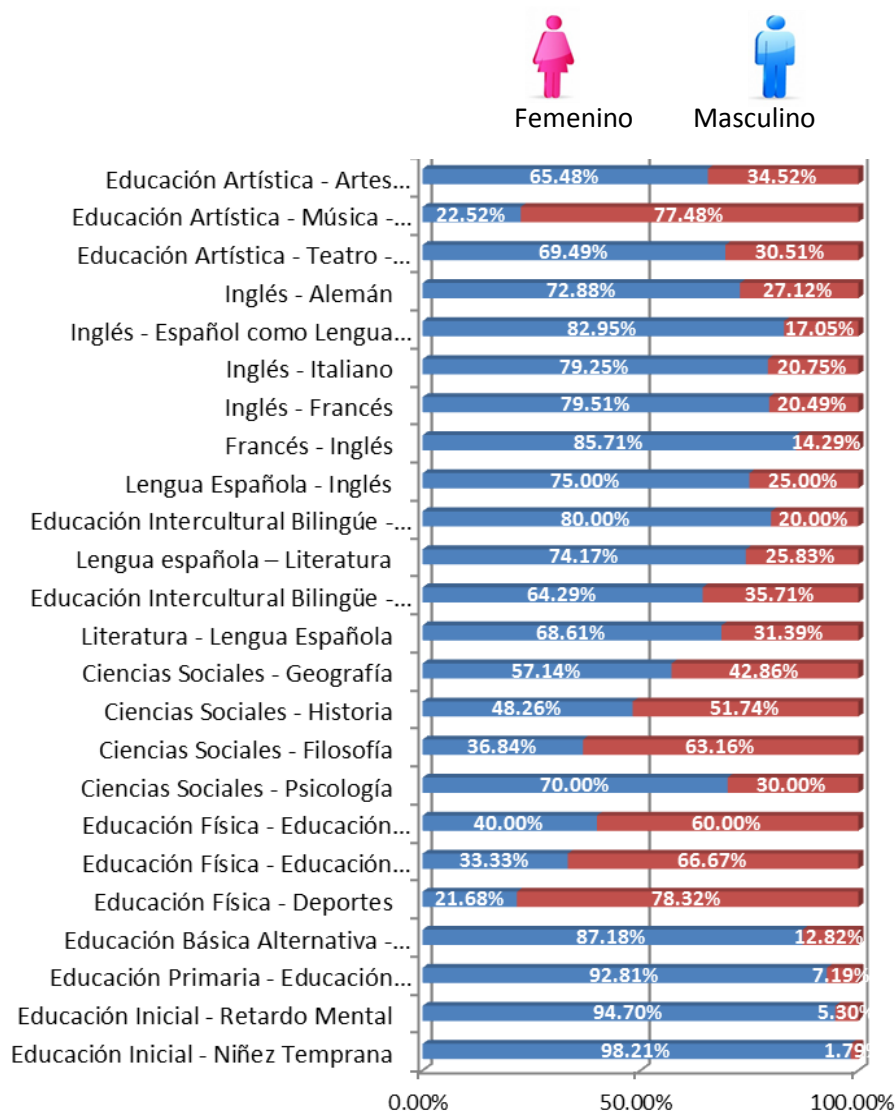
NÚMERO DE MATRICULADOS POR FACULTAD, ESPECIALIDAD Y GÉNERO
RÉGIMEN REGULAR

FACULTADES / ESPECIALIDAD	RÉGIMEN REGULAR		
	FEMENINO	MASCULINO	TOTAL
TECNOLOGÍA	487	636	1,123
Automatización Industrial	8	44	52
Electricidad	1	56	57
Fuerza Motriz	2	84	86
Construcciones Metálicas	3	36	39
Mecánica de Producción	2	43	45
Mecánica de Producción - Fuerza Motriz	0	0	0
Metalurgia - Joyería	26	11	37
Construcción Civil	21	85	106
Diseño Industrial y Arquitectónico	71	55	126
Ebanistería y Decoración	16	23	39
Artes Industriales - Industria del Cuero y Calzado	1	0	1
Artes Industriales - Industria de la Cerámica, Artesanía y Manualidades	49	11	60
Industria del Vestido	0	0	0
Confecciones Industriales	0	0	0
Tecnología Textil	82	8	90
Tecnología del Vestido	152	3	155
Artes Industriales	0	0	0
Electrónica	0	0	0
Electrónica e Informática	12	99	111
Telecomunicaciones e Informática	41	78	119
AGROPECUARIA Y NUTRICIÓN	490	220	710
Agropecuaria	66	62	128
Desarrollo Ambiental	107	53	160
Industria Alimentaria y Nutrición	151	40	191
Nutrición Humana	166	65	231
CIENCIAS EMPRESARIALES	577	307	884
Administración de Negocios Internacionales	176	84	260
Administración de Empresas	167	108	275
Turismo y Hotelería	149	43	192
Gastronomía	85	72	157
	4,013	2,403	6,416
Fuente: Dirección de Registro, 09/07/2018			



Estudiantes Pregrado Regular por Especialidad / Genero 2017 - I







NÚMERO DE MATRICULADOS POR FACULTAD Y ESPECIALIDAD - SEGÚN CICLO ACADÉMICO

ESCUELA PROFESIONAL / CARRERAS PROFESIONALES DE EDUCACIÓN	AÑO: 2017- RÉGIMEN REGULAR SEGÚN CICLOS ACADÉMICOS											
	1er Ciclo	2do Ciclo	3er Ciclo	4to Ciclo	5to Ciclo	6to Ciclo	7mo Ciclo	8vo Ciclo	9no Ciclo	10mo Ciclo	COMPLESPEC AUTOFINAC.	Total
EDUCACIÓN INICIAL	145	10	129	13	93	9	65	5	82	21	6	578
Educación Inicial	0	0	0	0	0	0	0	0	1	0	1	2
Educación Inicial Especial - Jardín de la Infancia	0	0	0	0	0	0	0	0	0	0	1	1
Educación Inicial - Niñez Temprana	102	4	129	13	71	8	39	3	54	16	4	443
Educación Inicial - Retardo Mental	43	6	0	0	22	1	26	2	27	5	0	132
PEDAGOGÍA Y CULTURA FÍSICA	215	35	221	32	152	4	136	14	129	15	19	972
Educación Primaria	0	0	0	0	0	0	0	0	0	0	2	2
Educación Primaria - Educación Básica Alternativa	74	9	94	14	62	3	66	13	70	8	5	418
Educación Básica Alternativa - Educación Primaria	17	14	41	4	12	1	18	0	10	0	0	117
Educación Física	0	0	0	0	0	0	0	0	0	0	2	2
Educación Física - Deportes	124	12	86	14	76	0	36	1	32	5	3	389
Educación Física - Educación Física en Edades Tempranas	0	0	0	0	2	0	16	0	16	1	4	39
Educación Física - Educación Física en Poblaciones Especiales	0	0	0	0	0	0	0	0	1	1	3	5
CIENCIAS SOCIALES Y HUMANIDADES	420	56	290	39	232	24	170	48	250	56	32	1617
Ciencias Sociales - Psicología	35	4	21	6	39	4	26	1	50	3	1	190
Ciencias Sociales - Filosofía	12	5	14	1	12	2	2	1	5	1	2	57
Ciencias Sociales - Historia	34	4	25	8	26	1	14	14	28	13	5	172
Ciencias Sociales - Geografía	32	2	26	1	7	1	12	3	7	4	3	98
Literatura - Lengua Española	33	3	27	0	28	0	13	0	29	1	3	137
Educación Intercultural Bilingüe - Literatura	5	0	0	2	4	0	0	0	0	3	0	14
Lengua Española - Literatura	32	0	20	2	16	2	11	8	19	8	1	119
Lengua Española y Literatura	0	0	0	0	0	0	0	0	0	1	0	1
Educación Intercultural Bilingüe - Lengua Española	5	0	1	2	4	2	4	3	4	0	0	25
Lengua Española - Inglés	16	5	13	2	4	0	11	2	10	3	2	68
FRANCÉS - INGLÉS	0	0	0	0	9	0	1	3	7	1	0	21
Inglés - Francés	77	6	49	3	26	1	20	3	16	5	1	207
Inglés - Italiano	26	2	16	4	9	4	18	0	18	3	6	106
INGLÉS - ESPAÑOL COMO LENGUA EXTRANJERA	26	3	16	1	10	2	9	4	16	2	0	89
Inglés - Alemán	18	7	13	1	3	1	6	0	8	2	0	59
Educación Artística - Teatro - Artes Plásticas - Música	19	10	10	3	4	0	5	0	8	0	0	59
Educación Artística - Música - Teatro - Artes Plásticas	24	5	18	3	18	4	16	3	13	2	5	111
Educación Artística - Artes Plásticas - Teatro - Música	26	0	21	0	13	0	2	3	12	4	3	84



OBS: Se considera que en el segundo semestre del año académico 2017 hubo un incremento de 05 estudiantes matriculados actualmente.

ESCUELA PROFESIONAL / CARRERAS PROFESIONALES DE EDUCACIÓN	SEGÚN CICLOS ACADÉMICOS											Total
	1er Ciclo	2do Ciclo	3er Ciclo	4to Ciclo	5to Ciclo	6to Ciclo	7mo Ciclo	8vo Ciclo	9no Ciclo	10mo Ciclo	COMPLESPEC AUTOFINAC.	
CIENCIAS	99	29	87	13	86	6	70	7	103	21	16	537
Matemática	18	4	16	5	17	1	10	0	18	3	3	95
Informática	20	4	16	0	19	0	15	0	20	4	3	101
Matemática e Informática	18	3	22	4	20	0	15	4	26	2	4	118
Biología - Matemática	0	1	0	0	0	0	0	0	4	2	0	7
Biología - Informática	6	3	0	0	0	0	4	0	1	2	1	17
Biología - Ciencias Naturales	18	4	10	2	10	3	10	1	10	5	2	75
Física - Matemática	10	10	15	1	8	0	4	0	7	0	1	56
Física - Informática	0	0	0	0	0	0	3	1	2	0	0	6
Química - Matemática	0	0	0	0	0	0	1	0	3	1	1	6
Química - Informática	0	0	0	0	0	0	0	0	3	1	0	4
Química, Física y Biología	8	0	8	1	6	2	6	1	5	0	1	38
Química - Ciencias Naturales	1	0	0	0	6	0	2	0	4	1	0	14
TECNOLOGÍA	230	43	205	32	150	21	153	24	212	34	19	1123
Automatización Industrial	9	3	9	4	7	2	8	2	8	0	0	52
Electricidad	13	1	7	0	4	4	8	2	17	0	1	57
Fuerza Motriz	24	1	13	4	9	1	10	4	13	6	1	86
Construcciones Metálicas	6	1	6	1	9	0	7	0	9	0	0	39
Mecánica de Producción	9	3	7	0	6	0	7	1	11	0	1	45
Metalurgia - Joyería	9	5	8	1	4	0	5	0	5	0	0	37
Construcción Civil	22	2	22	2	9	0	22	0	18	4	5	106
Diseño Industrial y Arquitectónico	18	8	21	2	15	8	17	4	27	6	0	126
Ebanistería y Decoración	13	1	4	3	9	1	2	1	3	1	1	39
Artes Industriales - Industria del Cuero y Calzado	0	0	1	0	0	0	0	0	0	0	0	1
Artes Industriales - Industria de la Cerámica, Artesanía y Manualidades	16	9	13	1	4	0	5	0	11	0	1	60
Tecnología Textil	18	2	14	4	18	0	9	0	20	3	2	90
Tecnología del Vestido	23	2	25	7	25	0	21	2	38	9	3	155
Electrónica e Informática	24	3	25	3	17	1	15	3	15	2	3	111
Telecomunicaciones e Informática	26	2	30	0	14	4	17	5	17	3	1	119
AGROPECUARIA Y NUTRICIÓN	116	18	144	23	114	14	104	22	128	19	8	710
Agropecuaria	27	8	26	2	16	0	16	1	26	6	0	128
Desarrollo Ambiental	31	2	31	4	29	4	22	7	23	5	2	160
Industria Alimentaria y Nutrición	30	2	44	5	31	6	29	7	32	2	3	191
Nutrición Humana	28	6	43	12	38	4	37	7	47	6	3	231
CIENCIAS EMPRESARIALES	84	30	108	7	202	7	193	10	190	29	24	884
Administración de Negocios Internacionales	23	5	33	0	59	3	58	4	64	7	4	260
Administración de Empresas	20	8	26	3	58	2	57	2	72	15	12	275
Turismo y Hotelería	16	11	25	3	53	2	42	3	27	3	7	192
Gastronomía	25	6	24	1	32	0	36	1	27	4	1	157
	1309	221	1184	159	1029	85	891	130	1094	195	124	6421



NÚMERO DE MATRICULADOS POR FACULTAD Y ESPECIALIDAD, SEGÚN CICLO ACADÉMICO
AÑO: 2017 RÉGIMEN SEMIPRESENCIAL

ESCUELA PROFESIONAL / CARRERAS PROFESIONALES DE EDUCACIÓN	SEGÚN CICLOS ACADÉMICOS											
	1er Ciclo	2do Ciclo	3er Ciclo	4to Ciclo	5to Ciclo	6to Ciclo	7mo Ciclo	8vo Ciclo	9no Ciclo	10mo Ciclo	COMPLES PEC. AUTOFINA	Total
EDUCACIÓN INICIAL	0	0	102	0	89	0	83	0	39	0	65	378
Educación Inicial - Niñez Temprana	0	0	77	0	89	0	56	0	25	0	56	303
Educación Inicial - Retardo Mental	0	0	25	0	0	0	27	0	14	0	9	75
PEDAGOGÍA Y CULTURA FÍSICA	12	0	170	1	140	0	88	0	84	0	104	599
Educación Primaria - Educación Básica Alternativa	4	0	85	1	79	0	64	0	57	0	69	359
Educación Básica Alternativa - Educación Primaria	2	0	32	0	24	0	0	0	16	0	13	87
Educación Física - Deportes	6	0	53	0	37	0	24	0	11	0	22	153
CIENCIAS SOCIALES Y HUMANIDADES	5	22	117	2	55	1	47	1	49	1	60	360
Ciencias Sociales - Psicología	0	4	23	1	22	1	14	1	10	1	11	88
Ciencias Sociales - Historia	0	3	12	0	0	0	0	0	0	0	7	22
Literatura - Lengua Española	0	0	0	0	8	0	0	0	0	0	0	8
Lengua Española - Literatura	0	0	0	0	0	0	9	0	6	0	0	15
Lengua Española - Inglés	1	2	10	0	0	0	0	0	0	0	11	24
Inglés - Francés	3	5	27	1	18	0	19	0	22	0	19	114
Inglés - Italiano	0	0	0	0	0	0	5	0	0	0	0	5
Inglés - Español como Lengua Extranjera	1	5	9	0	0	0	0	0	0	0	0	15
Educación Artística - Teatro - Artes Plásticas - Música	0	0	0	0	0	0	0	0	0	0	3	3
Educación Artística - Música - Teatro - Artes Plásticas	0	0	21	0	7	0	0	0	11	0	9	48
Educación Artística - Artes Plásticas - Teatro - Música	0	3	15	0	0	0	0	0	0	0	0	18
CIENCIAS	2	4	58	0	36	0	29	0	15	0	34	178
Matemática	0	0	18	0	13	0	0	0	0	0	3	34
Matemática e Informática	1	4	29	0	23	0	29	0	15	0	31	132
Biología - Ciencias Naturales	1	0	11	0	0	0	0	0	0	0	0	12
TECNOLOGÍA	1	0	65	0	32	0	42	0	34	2	47	223
Automatización Industrial	0	0	0	0	0	0	5	0	3	0	0	8
Fuerza Motriz	0	0	0	0	5	0	6	0	1	0	10	22
Mecánica de Producción - Fuerza Motriz	0	0	0	0	0	0	0	0	0	0	1	1
Artes Industriales - Industria de la Cerámica, Artesanía y												
Manualidades	0	0	17	0	9	0	0	0	6	2	6	40
Tecnología Textil	0	0	0	0	0	0	7	0	0	0	0	7
Tecnología del Vestido	0	0	25	0	8	0	12	0	16	0	19	80
Electrónica e Informática	0	0	11	0	0	0	0	0	2	0	2	15
Telecomunicaciones e Informática	1	0	12	0	10	0	12	0	6	0	9	50
AGROPECUARIA Y NUTRICIÓN	0	0	26	0	1	0	5	0	8	0	18	58
Desarrollo Ambiental	0	0	12	0	0	0	0	0	0	0	4	16
Industria Alimentaria y Nutrición	0	0	14	0	1	0	5	0	8	0	14	42
	20	26	538	3	353	1	294	1	229	3	328	1796

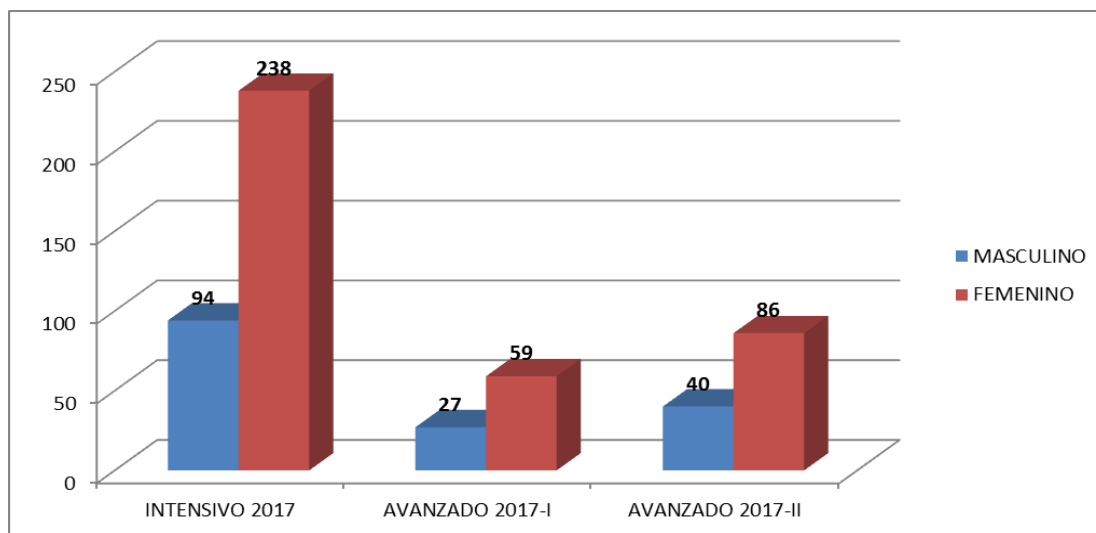


Matriculados:
- CEPREUNE - 2017

**NÚMERO DE ESTUDIANTES MATRICULADOS, SEGÚN GÉNERO DEL CEPREUNE
AÑO: 2017**

CICLOS	PROCESO DE ADMISIÓN 2017		TOTAL
	MASCULINO	FEMENINO	
INTENSIVO 2017	94	238	332
AVANZADO 2017-I	27	59	86
AVANZADO 2017-II	40	86	126
TOTAL ESTUDIANTES	161	383	544

Fuente: Centro Preuniversitario de la UNE.





V. EGRESADOS



ALUMNOS EGRESADOS DE LA UNIVERSIDAD NACIONAL DE EDUCACIÓN
"ENRIQUE GÚZMAN Y VALLE" AÑO: 2017

FACULTADES / ESPECIALIDAD	SEMESTRE ACADÉMICO 2017-I			SEMESTRE ACADÉMICO 2017-II			TOTAL GENERAL
	MASCULINO	FEMENINO	TOTAL	MASCULINO	FEMENINO	TOTAL	
EDUCACIÓN INICIAL	0	0	0	0	62	62	62
Educación Inicial - Niñez Temprana			0	0	56	56	56
Educación Inicial - Retardo Mental			0	0	6	6	6
PEDAGOGÍA Y CULTURA FÍSICA	0	0	0	45	130	175	175
Educación Primaria			0	16	36	52	52
Educación Básica Alternativa			0	4	89	93	93
Educación Física y Deporte			0	17	3	20	20
Educación Física en Edades Tempranas			0	4	2	6	6
Educación Física en Poblaciones Especiales			0	4	0	4	4
CIENCIAS SOCIALES Y HUMANIDADES	0	0	0	65	96	161	161
Ciencias Sociales - Psicología			0	6	9	15	15
Ciencias Sociales - Filosofía			0	3	2	5	5
Ciencias Sociales - Historia			0	20	10	30	30
Ciencias Sociales - Geografía			0	4	0	4	4
Lengua Española y Literatura			0	8	30	38	38
Educación Intercultural Bilingüe - Lengua Española			0	7	0	7	7
Lengua Española - Inglés			0	0	11	11	11
Inglés - Francés			0	3	13	16	16
Inglés - Italiano			0	1	4	5	5
Inglés - Español como Idioma Extranjero			0	3	7	10	10
Inglés - Alemán			0	0	0	0	0
Música - Artes Plásticas - Teatro			0	0	0	0	0
Educación Artística - Música			0	5	4	9	9
Educación Artística - Artes Plásticas			0	5	4	9	9
Educación Artística - Teatro			0	0	2	2	2
CIENCIAS	0	0	0	104	92	196	196
Matemática			0	8	5	13	13
Informática			0	25	18	43	43
Matemática e Informática			0	42	37	79	79
Biología - Matemática			0	1	0	1	1
Biología - Informática			0	2	3	5	5
Biología - Ciencias Naturales			0	5	11	16	16
Física - Matemática			0	9	2	11	11
Física - Informática			0	0	0	0	0
Química - Matemática			0	2	0	2	2
Química - Informática			0	1	2	3	3
Química, Física y Biología			0	3	9	12	12
Química - Ciencias Naturales			0	6	5	11	11



ALUMNOS EGRESADOS DE LA UNIVERSIDAD NACIONAL DE EDUCACIÓN
"ENRIQUE GÚZMAN Y VALLE" AÑO: 2017

FACULTADES / ESPECIALIDAD	SEMESTRE ACADÉMICO 2017-I			SEMESTRE ACADÉMICO 2017-II			TOTAL
	MASCULINO	FEMENINO	TOTAL	MASCULINO	FEMENINO	TOTAL	GENERAL
TECNOLOGÍA	0	0	0	40	26	66	66
Automatización Industrial			0	3	0	3	3
Electricidad			0	4	1	5	5
Fuerza Motriz			0	10	0	10	10
Construcciones Metálicas			0	1	0	1	1
Mecánica de Producción			0	4	1	5	5
Metalurgia - Joyería			0	1	1	2	2
Construcción			0	0	0	0	0
Diseño Industrial y Arquitectónico			0	1	2	3	3
Ebanistería y Decoración			0	1	0	1	1
Tecnología Textil			0	0	0	0	0
Tecnología del Vestido			0	1	16	17	17
Artes Industriales			0	0	5	5	5
Electrónica e Informática			0	7	0	7	7
Telecomunicaciones e Informática			0	7	0	7	7
AGROPECUARIA Y NUTRICIÓN	0	0	0	26	41	67	67
Agropecuaria			0	14	8	22	22
Desarrollo Ambiental			0	2	5	7	7
Industria Alimentaria y Nutrición				10	22	32	32
Nutrición Humana			0	0	6	6	6
CIENCIAS EMPRESARIALES	0	0	0	60	86	146	146
Administración de Empresas			0	41	45	86	86
Negocios Internacionales			0	8	20	28	28
Turismo y Hotelería			0	6	15	21	21
Gastronomía			0	5	6	11	11
	0	0	0	340	533	873	873



VI. GRADUADOS Y TITULADOS



Graduados:

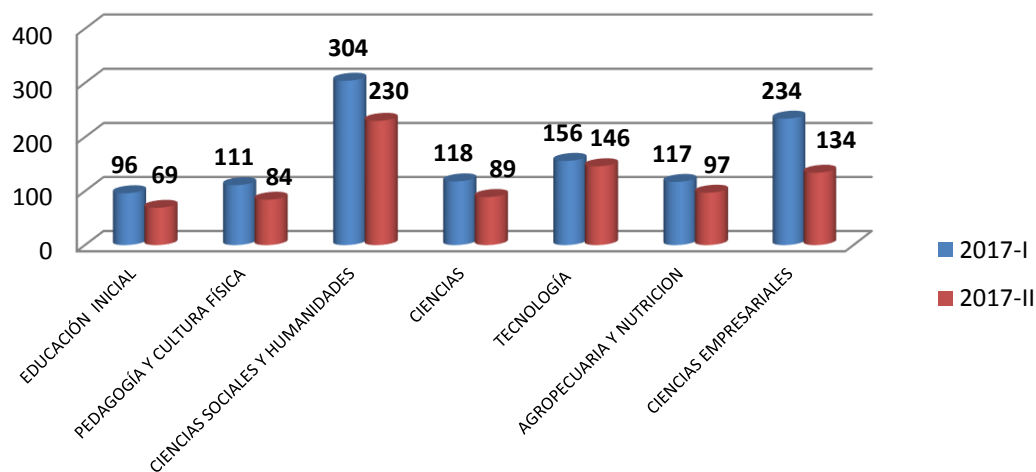
- Bachilleres
- Titulados

BACHILLERES POR FACULTAD AÑO: 2017

Nº	FACULTADES	2017-I	2017-II	TOTAL
1	EDUCACIÓN INICIAL	96	69	165
2	PEDAGOGÍA Y CULTURA FÍSICA	111	84	195
3	CIENCIAS SOCIALES Y HUMANIDADES	304	230	534
4	CIENCIAS	118	89	207
5	TECNOLOGÍA	156	146	302
6	AGROPECUARIA Y NUTRICIÓN	117	97	214
7	CIENCIAS EMPRESARIALES	234	134	368
	TOTAL	1136	849	1985

Fuente: Dirección de Registro

BACHILLERES POR FACULTAD AÑO: 2017





ALUMNOS QUE OPTARON EL GRADO DE BACHILLER DE LA
UNIVERSIDAD NACIONAL DE EDUCACIÓN ENRIQUE GÚZMAN Y VALLE AÑO: 2017

FACULTADES / ESPECIALIDAD	SEMESTRE ACADÉMICO 2017-I			SEMESTRE ACADÉMICO 2017-II			TOTAL GENERAL
	MASCULINO	FEMENINO	TOTAL	MASCULINO	FEMENINO	TOTAL	
EDUCACIÓN INICIAL	2	94	96	12	57	69	165
Educación Inicial - Niñez Temprana	2	94	96	12	57	69	165
Educación Inicial - Retardo Mental			0			0	0
PEDAGOGÍA Y CULTURA FÍSICA	38	73	111	43	41	84	195
Educación Primaria	12	57	69	28	34	62	131
Educación Básica Alternativa	2	3	5	1	2	3	8
Educación Física - Deporte	18	7	25	10	5	15	40
Educación Física en Edades Tempranas	3	6	9	2	0	2	11
Educación Física en Poblaciones Especiales	3	0	3	2	0	2	5
CIENCIAS SOCIALES Y HUMANIDADES	103	201	304	130	100	230	534
Ciencias Sociales - Psicología	5	2	7	4	1	5	12
Ciencias Sociales - Filosofía	9	4	13	5	0	5	18
Ciencias Sociales - Historia	25	23	48	24	8	32	80
Ciencias Sociales - Geografía	5	5	10	5	3	8	18
Lengua Española y Literatura	18	56	74	21	30	51	125
Educación Intercultural Bilingüe - Lengua Española	1	11	12	6	4	10	22
Lengua Española - Inglés	2	11	13	6	9	15	28
Inglés - Francés	8	29	37	14	16	30	67
Inglés - Italiano	4	14	18	4	5	9	27
Inglés - Español como Idioma Extranjero	13	33	46	18	15	33	79
Inglés - Alemán	0	1	1	2	1	3	4
Música - Artes Plásticas - Teatro	13	12	25	21	8	29	54
Educación Artística - Música			0			0	0
Educación Artística - Artes Plásticas			0			0	0
Educación Artística - Teatro			0			0	0
CIENCIAS	57	61	118	63	26	89	207
Matemática	19	7	26	20	2	22	48
Informática	19	16	35	31	12	43	78
Matemática e Informática			0			0	0
Biología - Matemática			0			0	0
Biología - Informática		6	6	2	2	4	10
Biología - Ciencias Naturales	1	12	13	1	7	8	21
Física - Matemática	10	3	13	3	0	3	16
Física - Informática	0	1	1	0	0	0	1
Química - Matemática			0			0	0
Química - Informática	1	2	3	0	0	0	3
Química, Física y Biología	7	14	21	6	3	9	30
Química - Ciencias Naturales			0			0	0



**ALUMNOS QUE OPTARON EL GRADO DE BACHILLER DE LA
UNIVERSIDAD NACIONAL DE EDUCACIÓN ENRIQUE GÚZMAN Y VALLE AÑO: 2017**

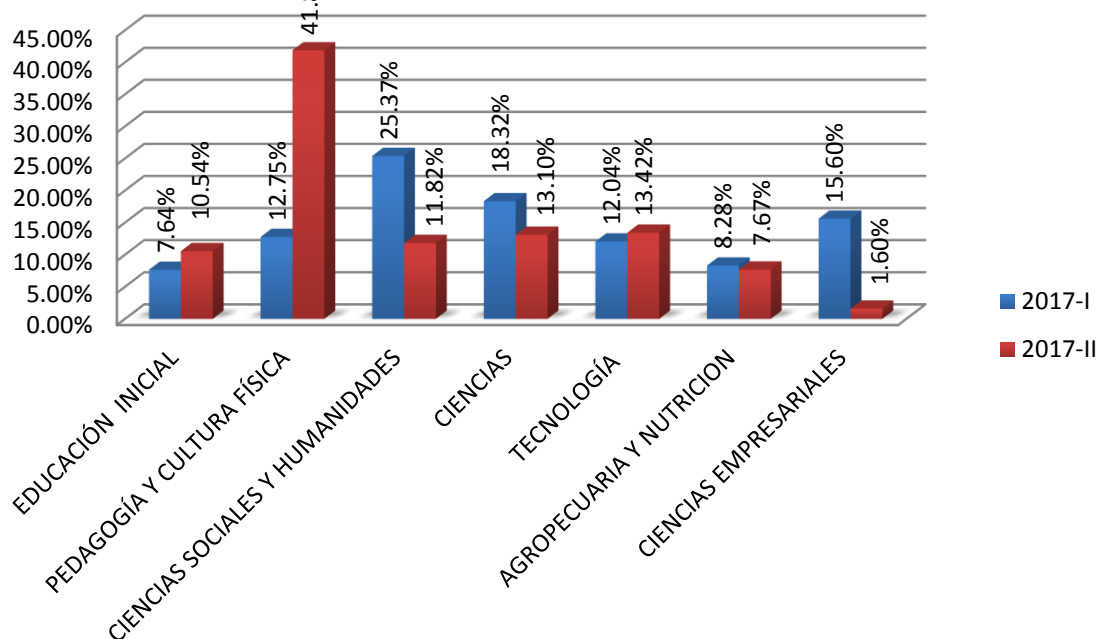
FACULTADES / ESPECIALIDAD	SEMESTRE ACADÉMICO 2017-I			SEMESTRE ACADÉMICO 2017-II			TOTAL GENERAL
	MASCULINO	FEMENINO	TOTAL	MASCULINO	FEMENINO	TOTAL	
TECNOLOGÍA	85	71	156	97	49	146	302
Automatización Industrial	4		4	1	2	3	7
Electricidad	4	2	6	8	1	9	15
Fuerza Motriz	16	1	17	19		19	36
Construcciones Metálicas	3	1	4	3	1	4	8
Mecánica de Producción	14	1	15	9	2	11	26
Metalurgia - Joyería	4	0	4	2	1	3	7
Construcción	6	1	7	5	1	6	13
Diseño Industrial y Arquitectónico	4	6	10	4	6	10	20
Ebanistería y Decoración	1		1	2		2	3
Tecnología Textil	1	10	11	2	3	5	16
Tecnología del Vestido	2	39	41	12	23	35	76
Artes Industriales	0	6	6	8	3	11	17
Electrónica e Informática	16		16	12		12	28
Telecomunicaciones e Informática	10	4	14	10	6	16	30
AGROPECUARIA Y NUTRICIÓN	42	75	117	50	47	97	214
Agropecuaria	16	14	30	12	8	20	50
Desarrollo Ambiental	11	10	21	18	16	34	55
Industria Alimentaria y Nutrición	11	42	53	14	12	26	79
Nutrición Humana	4	9	13	6	11	17	30
CIENCIAS EMPRESARIALES	84	150	234	76	58	134	368
Administración de Empresas	54	92	146	49	29	78	224
Negocios Internacionales	12	20	32	11	10	21	53
Turismo y Hotelería	11	33	44	11	16	27	71
Gastronomía	7	5	12	5	3	8	20
	411	725	1136	471	378	849	1985



TITULADOS POR FACULTAD, AÑO 2017

Nº	FACULTADES	2017-I	2017-II	TOTAL
1	EDUCACIÓN INICIAL	118	33	151
2	PEDAGOGÍA Y CULTURA FÍSICA	197	131	328
3	CIENCIAS SOCIALES Y HUMANIDADES	392	37	429
4	CIENCIAS	283	41	324
5	TECNOLOGÍA	186	42	228
6	AGROPECUARIA Y NUTRICIÓN	128	24	152
7	CIENCIAS EMPRESARIALES	241	5	246
	TOTAL	1,545	313	1858

TITULADOS POR FACULTAD, AÑO 2017





VII. ESCUELA DE POSGRADO



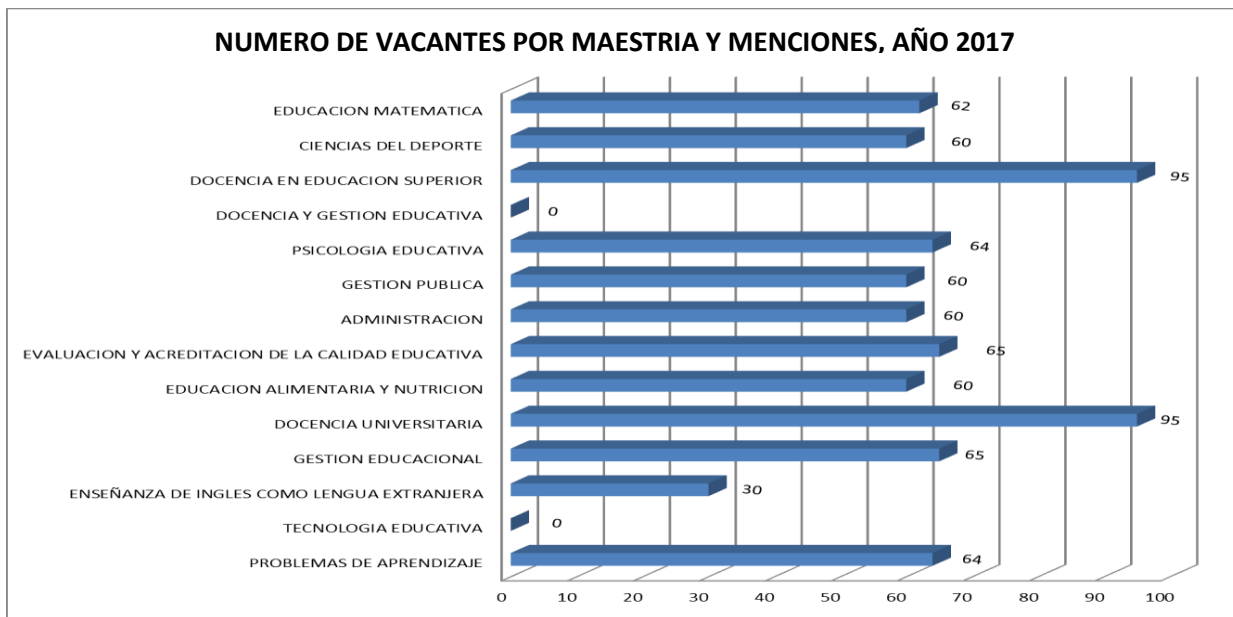
Escuela de Posgrado:

- Vacantes
- Postulantes
- Matriculados
- Egresados
- Graduados

**NÚMERO DE VACANTES POR MAESTRÍA Y MENCIONES SEGÚN MODALIDADES
AÑO: 2017 - I**

MENCIONES	MODALIDADES				TOTAL
	EXAMEN DE ADMISIÓN	TRASLADO EXTERNO	DISCAPACIDAD	SEGUNDA MAESTRÍA	
PROBLEMAS DE APRENDIZAJE	60	2	2	0	64
TECNOLOGIA EDUCATIVA	0	0	0	0	0
ENSEÑANZA DE INGLES COMO LENGUA EXTRANJERA	30	0	0	0	30
GESTION EDUCACIONAL	60	4	1	0	65
DOCENCIA UNIVERSITARIA	90	3	2	0	95
EDUCACION ALIMENTARIA Y NUTRICION	60	0	0	0	60
EVALUACION Y ACREDITACION DE LA CALIDAD EDUCATIVA	60	3	2	0	65
ADMINISTRACION	60	0	0	0	60
GESTION PUBLICA	60	0	0	0	60
PSICOLOGIA EDUCATIVA	60	3	1	0	64
DOCENCIA Y GESTION EDUCATIVA	0	0	0	0	0
DOCENCIA EN EDUCACION SUPERIOR	90	3	2	0	95
CIENCIAS DEL DEPORTE	60	0	0	0	60
EDUCACION MATEMATICA	60	2	0	0	62
TOTAL VACANTES	750	20	10	0	780

Fuente: Escuela de Posgrado





**ESTUDIANTES POSTULANTES, INGRESANTES, MATRICULADOS Y EGRESADOS DE LOS PROGRAMAS
POR MAESTRÍA DE LA ESCUELA DE POSGRADO DE LA UNE
AÑO: 2017**

MENCIONES	RÉGIMEN REGULAR								RÉGIMEN SEMIPRESENCIAL							
	POSTULANTES		INGRESANTES		MATRICULADOS		EGRESADOS		POSTULANTES		INGRESANTES		MATRICULADOS		EGRESADOS	
	M	F	M	F	M	F	M	F	M	F	M	F	M	F	M	F
PROBLEMAS DE APRENDIZAJE	1	25	1	25	6	32	4	16	0	0	0	0	0	0	0	0
TECNOLOGIA EDUCATIVA	0	0	0	0	0	0	0	0	0	0	0	0	0	0	0	0
ENSEÑANZA DE INGLES COMO LENGUA EXTRANJERA	12	12	12	12	23	53	8	20	0	1	0	1	0	0	0	0
GESTIÓN EDUCACIONAL	12	42	12	40	51	124	16	45	5	25	5	25	5	25	0	0
DOCENCIA UNIVERSITARIA	42	51	43	48	107	108	35	27	8	18	8	18	8	18	0	0
EDUCACION ALIMENTARIA Y NUTRICIÓN	1	3	1	3	0	0	0	0	0	0	0	0	0	0	0	0
EVALUACION Y ACREDITACIÓN DE LA CALIDAD EDUCATIVA	11	51	12	50	34	91	14	19	1	0	1	0	0	0	0	0
ADMINISTRACIÓN	13	21	13	21	42	53	18	13	0	0	0	0	0	0	0	0
GESTIÓN PÚBLICA	29	33	29	33	60	63	17	14	11	18	11	18	11	18	0	0
PSICOLOGÍA EDUCATIVA	14	39	14	39	23	87	5	23	0	2	0	2	0	0	0	0
DOCENCIA Y GESTIÓN EDUCATIVA	0	0	0	0	0	0	0	0	0	0	0	0	0	0	0	0
DOCENCIA EN EDUCACION SUPERIOR	41	50	41	50	41	50	0	0	0	0	0	0	10	21	10	21
CIENCIAS DEL DEPORTE	15	6	15	6	30	12	0	0	0	1	0	1	0	0	0	0
EDUCACION MATEMÁTICA	24	8	24	8	74	20	24	6	0	1	0	1	0	0	0	0
TOTAL GENERAL	215	341	217	335	491	693	141	183	25	66	25	66	34	82	10	21

Fuente: Escuela de Posgrado

Observación: Masculino = M y Femenino = F



**NÚMERO DE GRADUADOS POR MAESTRÍA Y MENCIONES, SEGÚN ESTADO CIVIL DE LA ESCUELA DE POSGRADO
DE LA UNIVERSIDAD NACIONAL DE EDUCACIÓN "ENRIQUE GÚZMAN Y VALLE"
AÑO: 2017**

MENCIONES	CASADO		CONVIVIENTE		SEPARADO		SOLTERO		DIVORCIADO		TOTAL		
	M	F	M	F	M	F	M	F	M	F	M	F	Total
PROBLEMAS DE APRENDIZAJE	2	4	1	4	0	0	2	6	0	0	5	14	19
TECNOLOGÍA EDUCATIVA	0	0	0	0	0	0	0	0	0	0	0	0	0
ENSEÑANZA DE INGLÉS COMO LENGUA EXTRANJERA	4	5	1	1	0	0	6	8	0	0	11	14	25
GESTIÓN EDUCACIONAL	6	8	2	4	0	0	5	6	0	0	13	18	31
DOCENCIA UNIVERSITARIA	6	10	2	3	0	0	6	8	0	0	14	21	35
EDUCACIÓN ALIMENTARIA Y NUTRICIÓN	0	0	0	0	0	0	0	0	0	0	0	0	0
EVALUACION Y ACREDITACION DE LA CALIDAD EDUCATIVA	5	6	2	3	0	0	2	6	0	0	9	15	24
ADMINISTRACIÓN	2	4	2	3	0	0	6	6	0	0	10	13	23
GESTIÓN PÚBLICA	3	8	2	3	0	0	2	9	0	0	7	20	27
PSICOLOGIA EDUCATIVA	3	4	1	4	0	0	2	6	0	0	6	14	20
DOCENCIA Y GESTION EDUCATIVA	0	0	0	0	0	0	0	0	0	0	0	0	0
DOCENCIA EN EDUCACION SUPERIOR	5	9	1	3	0	0	2	6	0	0	8	18	26
CIENCIAS DEL DEPORTE	0	0	0	0	0	0	0	0	0	0	0	0	0
EDUCACION MATEMÁTICA	8	4	2	1	0	0	1	3	0	0	11	8	19
TOTAL GRADUADOS	44	62	16	29	0	0	34	64	0	0	94	155	249

Fuente: Escuela de Posgrado

Observación: Masculino = M y Femenino = F



**NÚMERO DE GRADUADOS POR MAESTRÍA Y MENCIONES, SEGÚN UNIVERSIDAD DONDE CULMINÓ ESTUDIOS DE PREGRADO
AÑO: 2017**

MENCIONES	Enrique Guzmán y Valle		La Católica		César Vallejo		Alas Peruanas		San Ignacio de Loyola		Cayetano Heredia		Marcelino Champagnat		Federico Villarreal		Nacional de Ingeniería		Femenina del Sagrado Corazón		Mayor de San Marcos		Del Callao		Otros		TOTAL		
	M	F	M	F	M	F	M	F	M	F	M	F	M	F	M	F	M	F	M	F	M	F	M	F	M	F	M	F	T
PROBLEMAS DE APRENDIZAJE	2	4	1	2	1	2	1	2	0	0	0	0	1	1	2	1	0	0	0	1	1	1	0	0	2	1	11	15	26
TECNOLOGIA EDUCATIVA	0	0	0	0	0	0	0	0	0	0	0	0	0	0	0	0	0	0	0	0	0	0	0	0	0	0	0	0	0
ENSEÑANZA DE INGLES COMO LENGUA EXTRANJERA	3	5	1	2	1	1	0	0	0	0	0	0	1	1	2	2	1	2	0	1	1	2	0	0	0	0	10	16	26
GESTION EDUCACIONAL	2	6	1	1	1	2	0	0	0	0	0	0	1	1	1	1	1	1	0	2	2	2	0	0	2	2	11	18	29
DOCENCIA UNIVERSITARIA	2	8	2	2	1	2	1	1	1	1	0	0	1	1	1	1	0	0	0	2	1	1	0	0	2	1	12	20	32
EDUCACIÓN ALIMENTARIA Y NUTRICIÓN	0	0	0	0	0	0	0	0	0	0	0	0	0	0	0	0	0	0	0	0	0	0	0	0	0	0	0	0	0
EVALUACIÓN Y ACREDITACIÓN DE LA CALIDAD EDUCATIVA	2	9	1	2	2	2	1	1	0	0	0	0	0	0	2	2	0	0	0	1	2	1	0	0	0	0	10	18	28
ADMINISTRACIÓN	2	6	1	2	0	0	0	1	0	0	0	0	1	1	1	1	0	0	0	1	1	2	0	0	0	0	6	14	20
GESTIÓN PÚBLICA	2	8	0	0	0	0	1	1	0	0	0	0	0	0	1	2	1	2	0	0	1	1	0	0	0	0	6	14	20
PSICOLOGÍA EDUCATIVA	2	9	1	2	2	2	1	1	0	0	0	0	1	1	2	1	0	0	0	2	2	1	0	0	0	0	11	19	30
DOCENCIA Y GESTIÓN EDUCATIVA	0	0	0	0	0	0	0	0	0	0	0	0	0	0	0	0	0	0	0	0	0	0	0	0	0	0	0	0	0
DOCENCIA EN EDUCACIÓN SUPERIOR	2	8	0	0	1	1	1	1	0	0	0	0	0	0	1	1	0	0	0	1	1	1	0	0	2	1	8	14	22
CIENCIAS DEL DEPORTE	0	0	0	0	0	0	0	0	0	0	0	0	0	0	0	0	0	0	0	0	0	0	0	0	0	0	0	0	0
EDUCACION MATEMÁTICA	3	3	1	1	0	0	0	0	0	0	0	0	0	0	0	1	5	0	0	0	1	0	1	0	0	0	11	5	16
TOTAL GRADUADOS	22	66	9	14	9	12	6	8	1	1	0	0	6	6	13	13	8	5	0	11	13	12	1	0	8	5	96	153	249

Fuente: Escuela de Posgrado

Observación: Masculino = M y Femenino = F



**NÚMERO DE GRADUADOS POR MAESTRÍA Y MENCIONES, SEGÚN SITUACIÓN LABORAL
AÑO: 2017**

MENCIONES	NO		SI		TOTAL		
	Masculino	Femenino	Masculino	Femenino	Masculino	Femenino	Total
PROBLEMAS DE APRENDIZAJE	1	2	8	12	9	14	23
TECNOLOGÍA EDUCATIVA	0	0	0	0	0	0	0
ENSEÑANZA DE INGLÉS COMO LENGUA EXTRANJERA	1	2	7	8	8	10	18
GESTIÓN EDUCACIONAL	1	2	6	18	7	20	27
DOCENCIA UNIVERSITARIA	1	2	12	18	13	20	33
EDUCACIÓN ALIMENTARIA Y NUTRICIÓN	0	0	0	0	0	0	0
EVALUACION Y ACREDITACION DE LA CALIDAD EDUCATIVA	2	2	9	12	11	14	25
ADMINISTRACIÓN	0	0	9	14	9	14	23
GESTIÓN PÚBLICA	1	1	9	14	10	15	25
PSICOLOGÍA EDUCATIVA	0	2	11	15	11	17	28
DOCENCIA Y GESTIÓN EDUCATIVA	0	0	0	0	0	0	0
DOCENCIA EN EDUCACION SUPERIOR	1	2	9	14	10	16	26
CIENCIAS DEL DEPORTE	0	0	0	0	0	0	0
EDUCACION MATEMÁTICA	2	0	14	5	16	5	21
TOTAL GRADUADOS	10	15	94	130	104	145	249

Fuente: Escuela de Posgrado



NÚMERO DE GRADUADOS POR MAESTRÍA Y MENCIONES, SEGÚN SECTOR ECONÓMICO LABORAL
AÑO: 2017

MENCIONES	Comercial		Educación		Energía y Minas		Financiero		Servicios		Telecomunicaciones		Transporte		Militar		No precisa		TOTAL		
	M	F	M	F	M	F	M	F	M	F	M	F	M	F	M	F	M	F	M	F	T
PROBLEMAS DE APRENDIZAJE	2	2	4	5	0	0	0	0	2	2	0	0	0	0	0	0	0	0	8	9	17
TECNOLOGÍA EDUCATIVA	0	0	0	0	0	0	0	0	0	0	0	0	0	0	0	0	0	0	0	0	0
ENSEÑANZA DE INGLÉS COMO LENGUA EXTRANJERA	1	1	4	8	0	0	0	0	2	2	0	0	0	0	0	0	0	0	7	11	18
GESTIÓN EDUCACIONAL	1	1	6	18	0	0	0	0	2	2	0	0	0	0	0	0	0	0	9	21	30
DOCENCIA UNIVERSITARIA	1	1	12	18	0	0	0	0	2	2	0	0	0	0	0	0	0	0	15	21	36
EDUCACIÓN ALIMENTARIA Y NUTRICIÓN	0	0	0	0	0	0	0	0	0	0	0	0	0	0	0	0	0	0	0	0	0
EVALUACIÓN Y ACREDITACIÓN DE LA CALIDAD EDUCATIVA	2	2	8	14	0	0	0	0	2	2	0	0	0	0	0	0	0	0	12	18	30
ADMINISTRACIÓN	1	1	8	12	0	0	0	0	2	2	0	0	0	0	0	0	0	0	11	15	26
GESTIÓN PÚBLICA	2	1	6	10	0	0	0	0	2	2	0	0	0	0	0	0	0	0	10	13	23
PSICOLOGÍA EDUCATIVA	2	1	8	14	0	0	0	0	1	3	0	0	0	0	0	0	0	0	11	18	29
DOCENCIA Y GESTION EDUCATIVA	0	0	0	0	0	0	0	0	0	0	0	0	0	0	0	0	0	0	0	0	0
DOCENCIA EN EDUCACIÓN SUPERIOR	1	2	4	11	0	0	0	0	1	1	0	0	0	0	2	0	0	0	8	14	22
CIENCIAS DEL DEPORTE	0	0	0	0	0	0	0	0	0	0	0	0	0	0	0	0	0	0	0	0	0
EDUCACION MATEMÁTICA	4	1	8	3	0	0	0	0	1	1	0	0	0	0	0	0	0	0	13	5	18
TOTAL GRADUADOS	17	13	68	113	0	0	0	0	17	19	0	0	0	0	2	0	0	0	104	145	249

Fuente: Escuela de Posgrado

Observación: Masculino = M y Femenino = F



**NÚMERO DE GRADUADOS POR MAESTRÍA Y MENCIONES, SEGÚN IDIOMA QUE LE GUSTARÍA ESTUDIAR
AÑO: 2017**

MENCIONES	FRANCÉS		INGLÉS		PORTUGUÉS		QUECHUA		CHINO MANDARIN		ALEMÁN		No precisa		TOTAL		
	M	F	M	F	M	F	M	F	M	F	M	F	M	F	M	F	T
PROBLEMAS DE APRENDIZAJE	0	1	4	6	2	4	0	0	0	0	0	0	0	0	6	11	17
TECNOLOGÍA EDUCATIVA	0	0	0	0	0	0	0	0	0	0	0	0	0	0	0	0	0
ENSEÑANZA DE INGLÉS COMO LENGUA EXTRANJERA	0	0	8	11	4	6	0	0	0	0	0	0	0	0	12	17	29
GESTIÓN EDUCACIONAL	0	0	9	11	2	8	0	0	0	0	0	0	0	0	11	19	30
DOCENCIA UNIVERSITARIA	0	0	8	10	4	8	0	0	0	0	0	0	0	0	12	18	30
EDUCACIÓN ALIMENTARIA Y NUTRICIÓN	0	0	0	0	0	0	0	0	0	0	0	0	0	0	0	0	0
EVALUACIÓN Y ACREDITACION DE LA CALIDAD EDUCATIVA	0	0	7	8	4	8	0	0	0	0	0	0	0	0	11	16	27
ADMINISTRACIÓN	0	0	6	8	2	3	0	0	0	0	0	0	0	0	8	11	19
GESTIÓN PÚBLICA	0	0	8	12	6	8	0	0	0	0	0	0	0	0	14	20	34
PSICOLOGÍA EDUCATIVA	0	1	7	11	5	4	0	0	0	0	0	0	0	0	12	16	28
DOCENCIA Y GESTIÓN EDUCATIVA	0	0	0	0	0	0	0	0	0	0	0	0	0	0	0	0	0
DOCENCIA EN EDUCACION SUPERIOR	0	0	6	10	3	5	0	0	0	0	0	0	0	0	9	15	24
CIENCIAS DEL DEPORTE	0	0	0	0	0	0	0	0	0	0	0	0	0	0	0	0	0
EDUCACION MATEMÁTICA	0	0	5	2	2	2	0	0	0	0	0	0	0	0	7	4	11
TOTAL GRADUADOS	0	2	68	89	34	56	0	0	0	0	0	0	0	0	102	147	249

Fuente: Escuela de Posgrado

Observación: Masculino = M y Femenino = F



**NÚMERO DE VACANTES POR DOCTORADO Y MENCIONES,
SEGÚN MODALIDADES DE POSGRADO - AÑO: 2017**

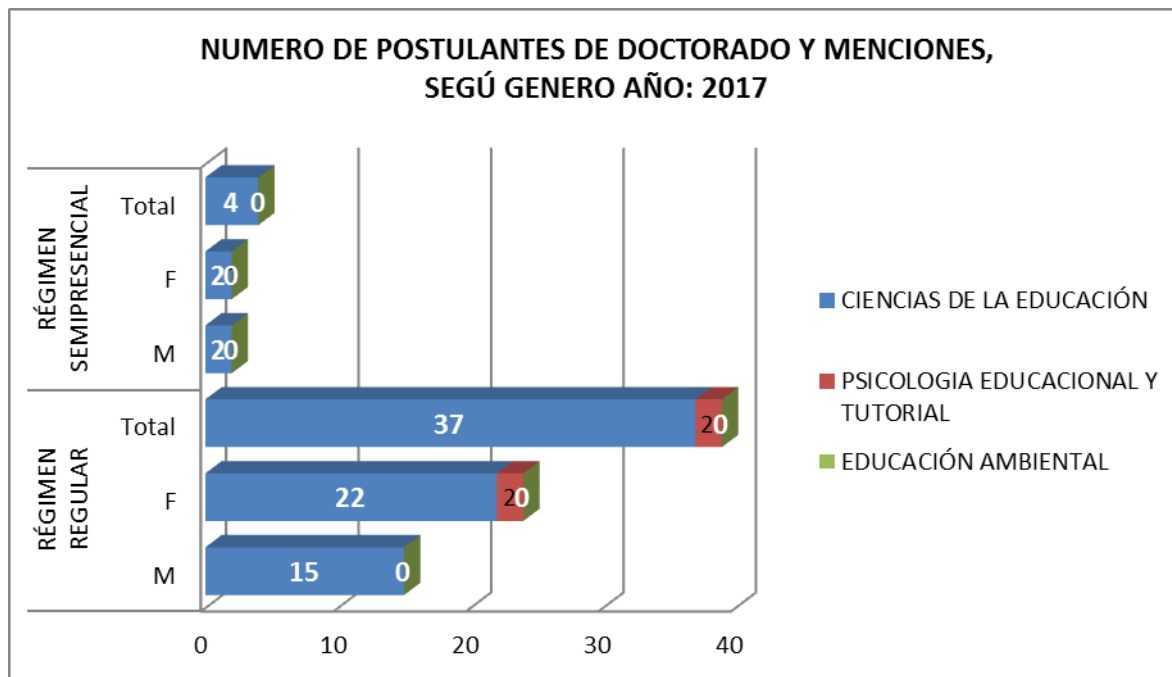
MENCIONES	EXAMEN DE ADMISIÓN		TRASLADO EXTERNO		SEGUNDO DOCTORADO		TOTAL		
	2017-I	2017-II	2017-I	2017-II	2017-I	2017-II	2017-I	2017-II	Total
CIENCIAS DE LA EDUCACIÓN	30	30	2	0	0	0	32	30	124
PSICOLOGÍA EDUCACIONAL Y TUTORIAL	0	30	0	0	0	0	0	30	60
EDUCACIÓN AMBIENTAL	0	0	1	1	0	0	1	1	4
TOTAL VACANTES	30	60	3	1	0	0	33	61	188

Fuente: Escuela de Posgrado

**NÚMERO DE POSTULANTES POR DOCTORADO Y MENCIONES, SEGÚN GÉNERO
AÑO: 2017**

MENCIONES	RÉGIMEN REGULAR			RÉGIMEN SEMIPRESENCIAL			TOTAL		
	M	F	Total	M	F	Total	Masculino	Femenino	Total
CIENCIAS DE LA EDUCACIÓN	15	22	37	2	2	4	17	24	41
PSICOLOGÍA EDUCACIONAL Y TUTORIAL	0	2	2	0	0	0	0	2	2
EDUCACIÓN AMBIENTAL	0	0	0	0	0	0	0	0	0
TOTAL POTULANTES	15	24	39	2	2	4	17	26	43

Fuente: Escuela de Posgrado





**ESTUDIANTES POSTULANTES, INGRESANTES, MATRICULADOS Y EGRESADOS DE LOS PROGRAMAS
POR DOCTORADO DE LA ESCUELA DE POSGRADO DE LA UNE
AÑO: 2017**

MENCIONES	RÉGIMEN REGULAR								RÉGIMEN SEMIPRESENCIAL							
	POSTULANTES		INGRESANTES		MATRICULADOS		EGRESADOS		POSTULANTES		INGRESANTES		MATRICULADOS		EGRESADOS	
	M	F	M	F	M	F	M	F	M	F	M	F	M	F	M	F
CIENCIAS DE LA EDUCACIÓN	15	22	15	22	96	111	23	30	2	2	2	2	0	0	0	0
PSICOLOGIA EDUCACIONAL Y TUTORIAL	0	2	0	2	0	0	0	0	0	0	0	0	0	0	0	0
EDUCACIÓN AMBIENTAL	0	0	0	0	15	9	15	9	0	0	0	0	0	0	0	0
TOTAL POTULANTES	15	24	15	24	111	120	38	39	2	2	2	2	0	0	0	0

Fuente: Escuela de Posgrado

**NÚMERO DE GRADUADOS POR DOCTORADO Y MENCIONES, SEGÚN UNIVERSIDAD DONDE CULMINÓ ESTUDIOS DE PREGRADO
AÑO: 2017**

MENCIONES	VILLARREAL		MAYOR DE SAN MARCOS		CANTUTA		CALLAO		NO PRECISA		TOTAL		
	M	F	M	F	M	F	M	F	M	F	M	F	Total
CIENCIAS DE LA EDUCACIÓN	1	2	1	2	15	23	0	0	1	2	18	29	47
PSICOLOGIA EDUCACIONAL Y TUTORIAL	0	0	0	1	0	0	0	0	0	0	0	1	1
EDUCACIÓN AMBIENTAL	1	0	0	1	1	1	0	0	1	1	3	3	6
TOTAL GRADUADOS	2	2	1	4	16	24	0	0	2	3	21	33	54



NÚMERO DE GRADUADOS POR DOCTORADO Y MENCIONES, SEGÚN GRADO ACADÉMICO UNIVERSITARIO
AÑO: 2017

MENCIONES	BACHILLER		TITULADO		NO PRECISA		TOTAL		
	Masculino	Femenino	Masculino	Femenino	Masculino	Femenino	Masculino	Femenino	Total
CIENCIAS DE LA EDUCACIÓN	10	14	10	16	0	0	20	30	50
PSICOLOGIA EDUCACIONAL Y TUTORIAL	0	0	0	0	0	0	0	0	0
EDUCACIÓN AMBIENTAL	1	1	1	1	0	0	2	2	4
TOTAL GRADUADOS	11	15	11	17	0	0	22	32	54

NÚMERO DE GRADUADOS POR DOCTORADO Y MENCIONES, SEGÚN MODALIDADES DE OBTENCIÓN DEL GRADO
AÑO: 2017

MENCIONES	TESIS		NO PRECISA		TOTAL		
	Masculino	Femenino	Masculino	Femenino	Masculino	Femenino	Total
CIENCIAS DE LA EDUCACIÓN	20	30	0	0	20	30	50
PSICOLOGIA EDUCACIONAL Y TUTORIAL	0	0	0	0	0	0	0
EDUCACIÓN AMBIENTAL	2	2	0	0	2	2	4
TOTAL GRADUADOS	22	32	0	0	22	32	54

Fuente: Escuela de Posgrado



NÚMERO DE GRADUADOS POR DOCTORADO Y MENCIONES, SEGÚN SITUACIÓN LABORAL
AÑO: 2017

MENCIONES	NO			SI			TOTAL		
	Masculino	Femenino	Total	Masculino	Femenino	Total	Masculino	Femenino	Total
CIENCIAS DE LA EDUCACIÓN	2	4	6	18	26	44	20	30	50
PSICOLOGIA EDUCACIONAL Y TUTORIAL	0	0	0	0	0	0	0	0	0
EDUCACIÓN AMBIENTAL	0	0	0	2	2	4	2	2	4
TOTAL GRADUADOS	2	4	6	20	28	48	22	32	54

Fuente: Escuela de Posgrado

NÚMERO DE GRADUADOS POR DOCTORADO Y MENCIONES, SEGÚN SECTOR ECONÓMICO LABORAL
AÑO: 2017

MENCIONES	EDUCACIÓN		PRIVADOS		OTROS		TOTAL		
	Masculino	Femenino	Masculino	Femenino	Masculino	Femenino	Masculino	Femenino	Total
CIENCIAS DE LA EDUCACIÓN	13	23	5	4	2	3	20	30	50
PSICOLOGIA EDUCACIONAL Y TUTORIAL	0	0	0	0	0	0	0	0	0
EDUCACIÓN AMBIENTAL	1	1	1	1	0	0	2	2	4
TOTAL GRADUADOS	14	24	6	5	2	3	22	32	54

Fuente: Escuela de Posgrado



VIII. DOCENTES



Docentes:

- Ordinarios
- Licencias
- Año Sabático

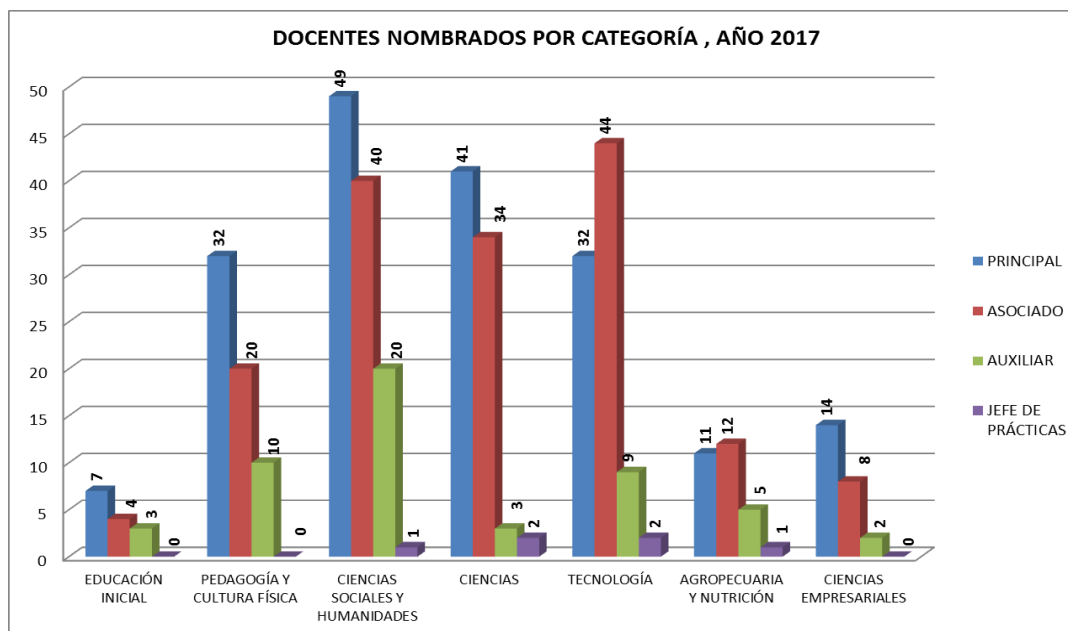
DOCENTES CONTRATADOS POR CATEGORIA Y GENERO, QUE LABORAN EN LA U.N.E. ENRIQUE GUZMAN Y VALLE AÑO 2017 - I

DOCENTES CONTRATADOS POR CATEGORIA Y GENERO, QUE LABORAN EN LA U.N.E. ENRIQUE GUZMAN Y VALLE AÑO 2017 - I

FACULTAD	PRINCIPAL			ASOCIADO			AUXILIAR			JEFE DE PRÁCTICAS			TOTAL GENERAL		
	M	F	Total	M	F	Total	M	F	Total	M	F	Total	M	F	Total
EDUCACIÓN INICIAL	2	5	7	2	2	4	0	3	3	0	0	0	4	10	14
PEDAGOGÍA	23	9	32	12	8	20	5	5	10	0	0	0	40	22	62
CIENCIAS SOCIALES Y HUMANIDADES	42	7	49	27	13	40	10	10	20	1	0	1	80	30	110
CIENCIAS	27	14	41	25	9	34	3	0	3	2	0	2	57	23	80
TECNOLOGÍA	28	4	32	34	10	44	4	5	9	2	0	2	68	19	87
AGROPECUARIA Y NUTRICIÓN	7	4	11	8	4	12	2	3	5	1	0	1	18	11	29
CIENCIAS EMPRESARIALES	12	2	14	6	2	8	0	2	2	0	0	0	18	6	24
TOTAL DOCENTES NOMBRADOS	141	45	186	114	48	162	24	28	52	6	0	6	285	121	406

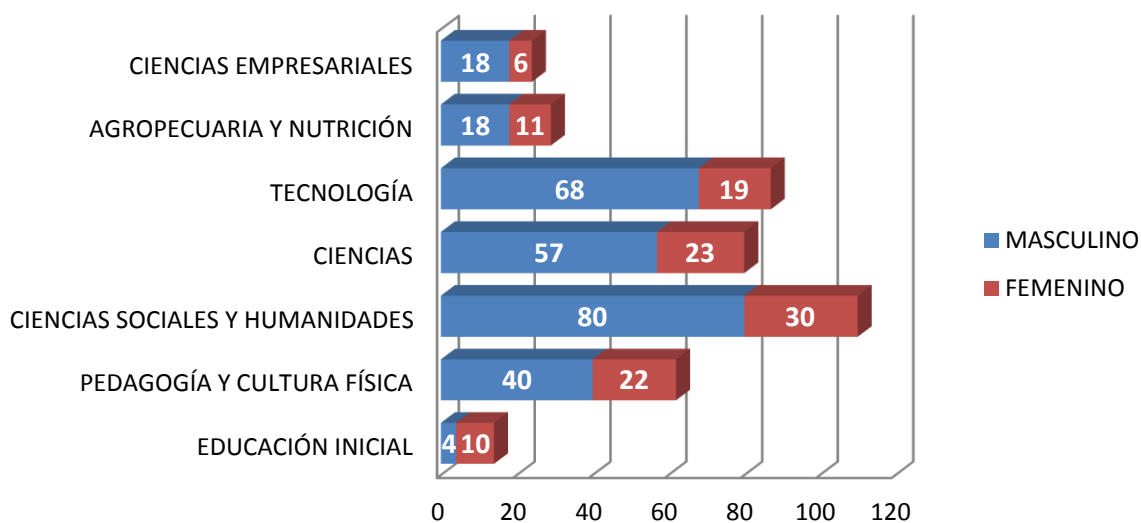
Fuente: Oficina de Recursos Humanos - Unidad de Escalafón, 14/05/2018

Observación: Masculino = M y Femenino = F

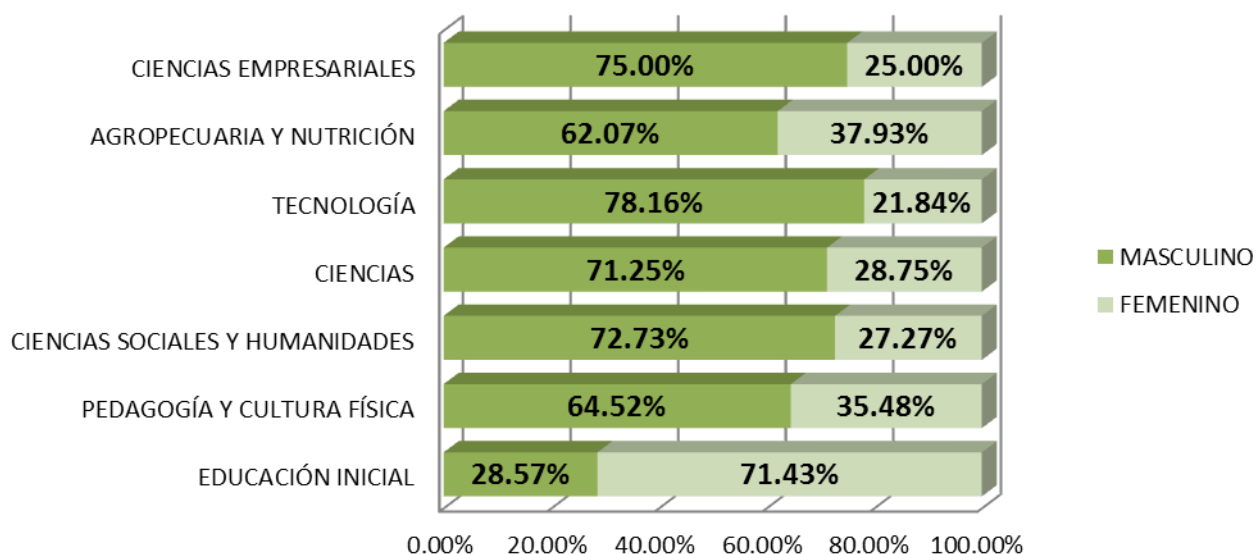




DOCENTES NOMBRADOS POR GENERO, AÑO: 2017



PORCENTAJE DE DOCENTES NOMBRADOS POR GENERO, AÑO 2017





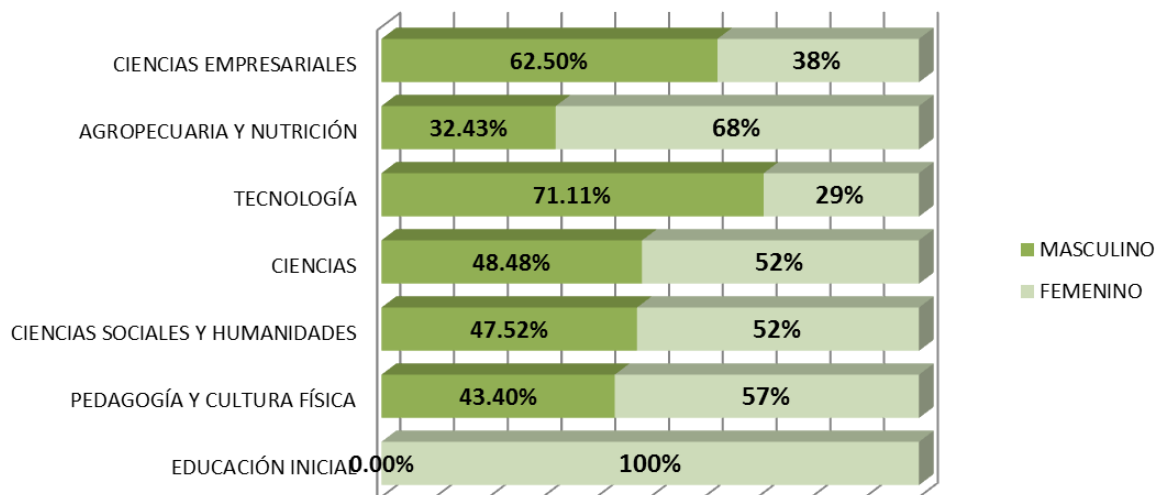
DOCENTES CONTRATADOS POR CATEGORIA Y GENERO, QUE LABORAN EN LA U.N.E. ENRIQUE GUZMAN Y VALLE AÑO 2017 - I

FACULTAD	AUXILIAR			JEFE DE PRÁCTICAS			EMÉRITOS			VISITANTES			TOTAL GENERAL		
	M	F	Total	M	F	Total	M	F	Total	M	F	Total	M	F	Total
EDUCACIÓN INICIAL	0	15	15	0	0	0	0	0	0	0	0	0	0	15	15
PEDAGOGÍA Y CULTURA FÍSICA	23	30	53	0	0	0	0	0	0	0	0	0	23	30	53
CIENCIAS SOCIALES Y HUMANIDADES	48	53	101	0	0	0	0	0	0	0	0	0	48	53	101
CIENCIAS	16	17	33	0	0	0	0	0	0	0	0	0	16	17	33
TECNOLOGÍA	32	13	45	0	0	0	0	0	0	0	0	0	32	13	45
AGROPECUARIA Y NUTRICIÓN	12	25	37	0	0	0	0	0	0	0	0	0	12	25	37
CIENCIAS EMPRESARIALES	10	6	16	0	0	0	0	0	0	0	0	0	10	6	16
TOTAL DOCENTES NOMBRADOS	141	159	300	0	0	0	0	0	0	0	0	0	141	159	300

Fuente: Oficina de Recursos Humanos - Unidad de Escalafón, 15/05/2018

Observación: Masculino = M y Femenino = F

DOCENTES CONTRATADOS POR CATEGÍA, AÑO 2017





NÚMERO DE DOCENTES CON LICENCIAS POR MOTIVOS ACADÉMICOS									
AÑO: 2017									
AÑO	DOCENTES	DEPENDENCIA	DOCUMENTO DE APROBACIÓN	TIPO DE LICENCIA	MOTIVO		GOCE DE HABER		LUGAR
					TEMAS	N° DOC.	SI	NO	
2017	Dra. María Luz Guillén Tarazona	Pedagogía y Cultura Física	Resol. Decanato N° 590-2017-D-FPYCF	PASANTIA	INVESTIGACION EN EL GABINETE DE GESTION DEPORTIVA	1	SI		PORTUGAL
2017	Dra. Eusebia Soledad Jiménez López	Pedagogía y Cultura Física	Resol. Rect. N° 2793-2017-R-UNE	PASANTIA	COOPERACION CIENTIFICA Y CULTURAL	1	SI		PORTUGAL
2017	Mg. Enme Blanca Villegas Jacinto	Cs. Sc. y Humanidades	Resol. Rect. N° 3844-2017-R-UNE	POR ESTUDIOS	ESTUDIO DE IDIOMAS	1	SI		LIMA
2017	Mg. Eliseo Eduvino Rodríguez Pomalaza	Tecnología	Resol. Directoral N° 0348-2017-D-OCA yDP-UNE	POR ESTUDIOS	DOCTORADO	1	SI		LIMA
2017	Lic. Olger Marciano Melgarejo Rodriguez	Cs. Sc. y Humanidades	Resol. Directoral N° 0294-2017-D-OCA yDP-UNE	POR ESTUDIOS	DOCTORADO	1	SI		LIMA
Fuente: Oficina de Recursos Humanos - Oficina Control de Personal.									
Observación: Más de tres días									



AÑO SABÁTICO DE DOCENTES NOMBRADOS DE LA UNIVERSIDAD NACIONAL DE EDUCACIÓN "ENRIQUE GUZMÁN Y VALLE"							
AÑO: 2017							
FACULTAD	ESCUELA PROFESIONAL	DOCENTE	RESOLUCIÓN RECTORAL	FECHA		PROYECTO O ESTUDIO	DESTINO
				INICIO	FIN		
PEDAGOGIA Y CULTURA FISICA	DEPARTAMENTO ACADEMICO DE PEDAGOGIA Y CIENCIAS DE LA EDUCACION	MG. ASTETE BARRENECHEA CARLOS ALBERTO	1633-2017-R-UNE	01/03/2017	01/03/2018	INFLUENCIA DE LA TEORIA PEDAGOGIA DE LA ESCUELA NUEVA EN LOS MAS NOTABLES PEDAGOGOS Y EN LA S POLITICAS PUBLICAS DE LA EDUCACION ESCOLAR DEL PAIS EN EL SIGLO XX	UNE
CIENCIAS	DEPARTAMENTO ACADEMICO DE MATEMATICA E INFORMATICA	DR. CHIRINOS MALDONADO DANIEL MARCOS	1628-2017-R-UNE	02/01/2017	01/01/2018	TEXTO DE SITUACIONES DIDACTICAS SITUACIONES ADIDACTICAS Y SITUACIONES PROBLEMATICAS PARA EL APRENDIZAJE DE LAS MATEMATICA EN EL PRIMER GRADO DE SECUNDARIA EN EDUCACION BASICA REGULAR	UNE
CIENCIAS	DEPARTAMENTO ACADEMICO DE QUIMICA	MG. CONTRERAS VARGAS MOISES DOMINGO	1629-2017-R-UNE	02/01/2017	01/01/2018	QUÍMICA PARA NO QUÍMICOS	UNE
CIENCIAS	DEPARTAMENTO ACADEMICO DE FISICA	MG. HERNANDEZ ALCANTARA WALTER ALBERTO	1626-2018-R-UNE	02/01/2017	01/01/2018	FISICA: MODELO DE PARTICULAS E INTERACCIONES ENFOQUE DIDACTICO	UNE
AGROPECUARIA Y NUTRICION	DEPARTAMENTO ACADEMICO DE AGROPECUARIA Y DESARROLLO SOSTENIBLE	MG. HERRERA FLORES DANIEL ALCIDES	1462-2017-R-UNE	02/01/2017	01/01/2018	DIDACTICA DE EDUCACION AGROPECUARIA	UNE
CIENCIAS	DEPARTAMENTO ACADEMICO DE MATEMATICA E INFORMATICA	MG. PLASENCIA PLASENCIA SILVIO FELICIANO	1630-2017-R-UNE	02/01/2017	01/01/2018	MATEMATICA BASICA I	UNE
CIENCIAS	DEPARTAMENTO ACADEMICO DE QUIMICA	DR. SANCHEZ CANALES ROGELIO ANGEL	1627-2017-R-UNE	02/01/2017	01/01/2018	FISIOQUIMICA PARA ESTUDIANTES DE EDUCACION	UNE
AGROPECUARIA Y NUTRICION	DEPARTAMENTO ACADEMICO DE INDUSTRIA ALIMENTARIA Y NUTRICION	MG. SANCHEZ DURAND EDUARDO MAURICIO	1620-2017-R-UNE	02/01/2017	01/01/2018	TEXTO DE CONSULTA QUIMICA DE LOS ALIMENTOS	UNE
CIENCIAS SOCIALES Y HUMANIDADES	DEPARTAMENTO ACADEMICO DE COMUNICACIÓN Y LENGUAS NATIVAS	BACH. SERPA ZORRILLA VICTOR	2149-2017-R-UNE	02/01/2017	02/01/2018	INTERCULTURALIDAD BILINGÜE :TRADUCCION DE EL GALLO DE ORO DE JUAN RULFO DEL CASTELLANO AL QUECHUA AYACUCHANO	UNE
CIENCIAS SOCIALES Y HUMANIDADES	DEPARTAMENTO ACADEMICO DE HISTORIA Y GEOGRAFIA	DR. TOLEDO ESPINOZA ELIAS SATURNINO	0052-2017-D-FCSYH	02/01/2017	02/01/2018	HUAROCHIRI REBELDE:SIGLOXVIII	UNE
FUENTE: : OFICINA DE RECURSOS HUMANOS - Oficina Central de Personal							



IX. ADMINISTRATIVOS



Administrativo

PERSONAL ADMINISTRATIVO NOMBRADO Y CONTRATADO QUE LABORA EN LA UNE AÑO: 2017								
GRUPO OCUPACIONAL	CATEGORÍA	NOMBRADOS			CONTRATADOS A PLAZO FIJO			TOTAL
		Masculino	Femenino	Sub Total	Masculino	Femenino	Sub Total	
Funcionario	F5	1	0	1	0	0	0	1
Funcionario	F4	10	2	12	1	1	2	14
Funcionario	F3	10	12	22	0	0	0	22
Funcionario	II	1	0	1	0	0	0	1
Profesional	F3	0	2	2	0	0	0	2
Profesional	PA	5	5	10	0	0	0	10
Profesional	PB	0	1	1	1	0	1	2
Profesional	PC	3	2	5	0	1	1	6
Profesional	PD	7	9	16	0	1	1	17
Profesional	PE	9	14	23	1	4	5	28
Profesional	PF	1	2	3	0	3	3	6
Técnico	TA	54	48	102	10	4	14	116
Técnico	TB	12	25	37	2	3	5	42
Técnico	TC	3	4	7	2	0	2	9
Técnico	TD	30	23	53	17	12	29	82
Auxiliar	AA	4	4	8	0	0	0	8
Auxiliar	AB	24	14	38	6	2	8	46
Auxiliar	AC	0	0	0	0	0	0	0
Auxiliar	AD	0	0	0	0	0	0	0
Auxiliar	AE	0	0	0	0	0	0	0
Salud	I	2	2	4	0	0	0	4
Salud	II	0	0	0	0	0	0	0
Salud	III	0	0	0	0	0	0	0
Salud	IV	0	0	0	0	0	0	0
Salud	VIII	0	0	0	0	1	1	1
TOTAL		176	169	345	40	32	72	417

Fuente: Oficina de Recursos Humanos - Unidad de Escalafón



X. CAPACITACIONES

**Capacitaciones:**

- Internas
- Externas

CAPACITACIÓN INTERNA DEL PERSONAL DOCENTE Y ADMINISTRATIVO AÑO: 2017					
CURSOS	TOTAL PARTICIPANTES	CONDICIÓN		DEPENDENCIAS	INSTITUCIÓN
		DOCENTE	ADMINISTRATIVO		
Curso Integral de Contrataciones Públicas	40	1		Facultad de Tecnología	R y C Consulting SCRLtda.
			1	Facultad de Pedagogía y Cultura Física	
			2	Centro de Producción de Bienes y Servicios	
			4	Oficina de Abastecimiento	
			1	Oficina de Asesoría Legal	
			6	Oficina de Compras y Contratos	
			2	Oficina de Contabilidad	
			2	Oficina de Control de Personal	
			1	Oficina Ejecutora de Inversiones	
			3	Oficina de Organización y Procesos	
			1	Oficina de Planeamiento, Desarrollo y Estadística	
			4	Oficina de Programación de Adquisiciones	
			1	Oficina Ejecutora de Inversiones	
			2	Oficina de Tesorería	
			5	Unidad de Almacén y Distribución	
			1	Unidad de Control Previo y Fiscalización	
			1	Unidad de Escalafón	
			2	Unidad de Soporte Técnico	
Actualización Secretarial 2017	73		1	Biblioteca Central	Trabajos Educativos de la Vanguardia
			1	Centro de Experimentación Pedagógica	
			1	Centro de Idiomas	
			1	Centro de Salud	
			1	Centro de Formación Profesional Semipresencial	
			1	Centro Preuniversitario	
			1	Dirección General de Administración	
			2	Editorial Universitaria	
			1	Escuela de Posgrado	
			3	Facultad de Agropecuaria y Nutrición	
			4	Facultad de Ciencias	
			4	Facultad de Ciencias Administrativas	
			1	Facultad de Ciencias Sociales y Humanidades	
			4	Facultad de Educación Inicial	
			5	Facultad de Pedagogía	
			4	Facultad de Tecnología	
			3	Oficina de Abastecimiento	
			2	Oficina de Bienestar Universitario	
			1	Oficina de Planeamiento Estratégico y Presupuesto	
			3	Dirección de Registro	
			1	Oficina de Asesoría Legal	
			1	Centro de Producción de Bienes y Servicios	
			1	Oficina de Compras y Contratos	
			1	Oficina de Contabilidad	
			1	Oficina de Cooperación Nacional e Internacional	
			1	Oficina de Calidad Académica y Acreditación	
			1	Oficina Ejecutora de Inversiones	
			4	Oficina de Planeamiento Estratégico y Presupuesto	
			2	Oficina de Remuneraciones y Pensiones	
			1	Órgano de Control Institucional	
			1	Secretaría Técnica	
			1	Unidad de Deportes y Recreación	
			1	Unidad de Procesos Técnicos	
			4	Unidad de Secretaría General	
			1	Unidad de Servicios	
			2	Unidad de Servicios Alimentarios	
			2	Unidad de Trámite Documentario	
			1	Unidad del Rectorado	
			2	Unidad del Vicerrectorado de Investigación	



CAPACITACIÓN INTERNA DEL PERSONAL DOCENTE Y ADMINISTRATIVO AÑO: 2017					
CURSOS	TOTAL PARTICIPANTES	CONDICIÓN		DEPENDENCIAS	INSTITUCIÓN
		DOCENTE	ADMINISTRATIVO		
Elaboración de Artículos Científicos	21	3		Facultad Ciencias	Instituto Peruano de Capacitación Empresarial S.R.L.
		2		Facultad de Agropecuaria y Nutrición	
		5		Facultad de Ciencias Sociales y Humanidades	
		1		Facultad de Educación Inicial	
		1		Facultad de Pedagogía	
		5		Facultad de Tecnología	
			4	Escuela de Posgrado	
Curso - Taller Actualización de sumillas de las asignaturas de la especialidad para docentes/ Capacitación: El uso de las Tics en la enseñanza de las matemáticas para docentes y estudiantes de la carrera de matemática e informática	13		13	Facultad de Ciencias	Prof. Cáceres Lozano Nicanor Rolin Mg. Miranda Rodríguez Miguel Ángel
Taller - Seminario Generado Actitudes positivas en las competencias laborales	43		4	Biblioteca Central	Psicólogo - Psicoterapeuta Medina Chandra Alberto Daniel
			1	Centro de Experimentación Pedagógica	
			1	Dirección de Extensión Cultural y Proyección Social	
			1	Centro de Idiomas	
			1	Centro de Formación Profesional Semipresencial	
			1	Dirección General de Administración	
			1	Escuela de Posgrado	
			4	Facultad de Agropecuaria y Nutrición	
			1	Facultad de Ciencias	
			3	Facultad de Pedagogía	
			1	Facultad de Tecnología	
			3	Oficina de Abastecimiento	
			4	Dirección de Registro	
			1	Oficina de Control de Personal	
			2	Centro de Producción de Bienes y Servicios	
			2	Oficina Ejecutora de Inversiones	
			3	Oficina de Planeamiento Estratégico y Presupuesto	
			1	Oficina de Remuneraciones y Pensiones	
			1	Oficina de Tesorería	
			1	Órgano de Control Institucional	
	2	Programa de Complementación Académica y Segunda Especialidad			
	2	Unidad de Control Previo y Fiscalización			
	1	Unidad de Servicios			
	1	Unidad del Vicerrectorado de Investigación			
Capacitación y actualización de docentes	21	21		Facultad de Ciencias Sociales y Humanidades	Mg. Criadp Davila Yvette Dr. Rafael Garay Argandoña Dr. Fredy Villa Calderón Dr. Melquisedec Veramendi Tamayo Dr. Juan Eduardo Toro Goin
TOTAL	211	39	172		



CAPACITACIÓN EXTERNA DEL PERSONAL DOCENTE Y ADMINISTRATIVO					
AÑO: 2017					
CURSOS	TOTAL PARTICIPANTES	CONDICIÓN		DEPENDENCIAS	INSTITUCIÓN
		DOCENTE	ADMINISTRATIVO		
Especialización en gestión de procesos de autoevaluación contextualización al nuevo modelo de acreditación universitaria SINEACE	10	1		Facultad de Ciencias	Centro de Innovación para la Acreditación S.A.C.
		1		Facultad de Ciencias Administrativas	
		1		Facultad de Ciencias Sociales y Humanidades	
		2		Facultad de Pedagogía	
		3		Facultad de Tecnología	
			1	Oficina de Calidad Académica y Acreditación	
			1	Oficina de Organización y Procesos	
Taller Internacional Formación y Entrenamiento de Evaluadores	1	1		Facultad de Educación Inicial	Pontificia Universidad Católica del Perú
Gestión Integral de Proyectos	3		3	Vicerrectorado de Investigación	TECSUP N° 1
Diplomado Nuevo Sistema de Inversión Pública Invierte.pe	2		2	Oficina de Planeamiento Estratégico y Presupuesto	Peruano de Asuntos Públicos Política y Gobierno S.A.C.
Especialización en Gestión de Procesos de Autoevaluación Autorregulación y Evaluación Externa para el Aseguramiento de la Calidad Universitaria	10	1		Facultad de Agropecuaria y Nutrición	Centro de Innovación para la Acreditación S.A.C.
		1		Facultad de Ciencias	
		1		Facultad de Ciencias Administrativas	
		2		Facultad de Ciencias Sociales y Humanidades	
		1		Facultad de Educación Inicial	
		1		Facultad de Pedagogía	
		3		Facultad de Tecnología	
Elaboración de silabos por competencias	25	25		Facultad de Pedagogía	CISE -UPC
Diplomado en Gerencia de la Calidad	1	1		Facultad de Tecnología	SGS DEL PERU S.A.C.
Manejo Operativo con BM SPSS Statistics	4		4	Oficina de Planeamiento Estratégico y Presupuesto	Informese SAC
Diploma Internacional en Alta Dirección y Gerencia de Recursos Humanos y Auditor Interno ISO 10667	2		2	Oficina de Recursos Humanos	Instituto Latinoamericano de Empresas y Negocios ILEN
Alta Especialización de Herramientas de Calidad para la Autoevaluación Universitaria y fundamentos del nuevo Modelo de Acreditación con Implementación de Estrategias	5	1		Facultad de Ciencias Sociales y Humanidades	Centro de Innovación para la Acreditación S.A.C.
		1		Facultad de Pedagogía	
		1		Facultad de Ciencias	
		1		Facultad de Tecnología	
			1	Oficina de Calidad Académica y Acreditación	
1er Seminario Iberoamericano "Gestión Innovadora de Universidades en el siglo XXI"	15		1	Oficina de Recursos Humanos	Pontificia Universidad Católica del Perú
			1	Oficina de Planeamiento Estratégico y Presupuesto	
			1	Dirección de Registro	
			1	Oficina de Recursos Humanos	
			1	Centro de Producción de Bienes y Servicios	
			1	Oficina de Organización y Procesos	
			4	Unidad de Planeamiento	
			2	Oficina de Remuneraciones y Pensiones	
			2	Unidad de Control Previo y Fiscalización	
			1	Oficina de Asesoría Legal	
V Congreso Nacional de Presupuesto y Finanzas	12		1	Oficina de Abastecimiento	RyC Consulting S.C.R.Ltda.
			1	Oficina Central de Registro y Servicios Académicos	
			1	Oficina de Recursos Humanos	
			1	Centro de Producción de Bienes y Servicios	
			1	Oficina de Contabilidad	
			2	Unidad de Planeamiento	
			1	Oficina de Programación de Adquisiciones	
			2	Oficina de Tesorería	
			2	Unidad de Control Previo y Fiscalización	
Gestión de Proyectos	1		1	Vicerrectorado de Investigación	Universidad ESAN
XIV Diplomado presencial de Contrataciones del Estado	1		1	Oficina de Asesoría Legal	Escuela de Gobierno ESGOB



CAPACITACIÓN EXTERNA DEL PERSONAL DOCENTE Y ADMINISTRATIVO					
AÑO: 2017					
CURSOS	TOTAL PARTICIPANTES	CONDICIÓN		DEPENDENCIAS	INSTITUCIÓN
		DOCENTE	ADMINISTRATIVO		
Gestión de la Innovación y del Emprendimiento	30	7		Facultad de Agropecuaria y Nutrición	Pontificia Universidad Católica del Perú
		5		Facultad de Ciencias	
		1		Facultad de Ciencias Administrativas	
		1		Facultad de Ciencias Sociales y Humanidades	
		2		Facultad de Educación Inicial	
		3		Facultad de Pedagogía	
		5		Facultad de Tecnología	
			1	Centro de Producción de Bienes y Servicios	
			1	Dirección de Gestion de Investigación	
			1	Oficina de Organización y Procesos	
			1	Oficina de Tesoreria	
			1	Drección de Transferencia Tecnológica	
			1	Unidad de Obras	
Ortografía y Redacción Profesional y Elaboración de Informes	3		1	Unidad de Rectorado	Instituto Nacional de Capacitación Empresarial S.A.C.
			2	Secretaria General	
Taller de Revisión de Líneas de investigación	40		6	Facultad de Agropecuaria y Nutricion	Mg. Solano Cornejo David Ricardo
			10	Facultad de Ciencias	
			4	Facultad de Ciencias Administrativas	
			5	Facultad de Ciencias Sociales y Humanidades	
			6	Facultad de Educacion Inicial	
			7	Facultad de Pedagogia	
			2	Facultad de Tecnología	
Taller para Formulación de líneas de investigación	40		6	Facultad de Agropecuaria y Nutricion	Mg. Solano cornejo David Ricardo
			10	Facultad de Ciencias	
			4	Facultad de Ciencias Administrativas	
			5	Facultad de Ciencias Sociales y Humanidades	
			6	Facultad de Educacion Inicial	
			7	Facultad de Pedagogia	
			2	Facultad de Tecnología	
Curso Tecnologías de la Información Comptia	4		4	Unidad de Soporte Técnico	NEW HORIZONS PERU S.A
Power Builder Developer	2		2	Oficina de Análisis y Desarrollo de Sistemas	SAGONE EIRL
Curso de Especialización: Aplicación de Enfoques Sistemáticos, Control Estadístico y buenas prácticas para la Implementación de Procesos de Autoevaluación con fines de Acreditación	10	1		Facultad de Agropecuaria y Nutrición	Centro de Innovación para la Acreditación S.A.C.
		1		Facultad de Ciencias	
		1		Facultad de Ciencias Administrativas	
		1		Facultad de Ciencias Sociales y Humanidades	
		1		Facultad de Educación Inicial	
		3		Facultad de Pedagogía	
		2		Facultad de Tecnología	
TOTAL	221	83	138		
Fuente: Oficina de Recursos Humanos - Oficina Control de Personal					

Fuente: Oficina de Recursos Humanos - Oficina Control de Personal.



XI. BIBLIOTECA CENTRAL

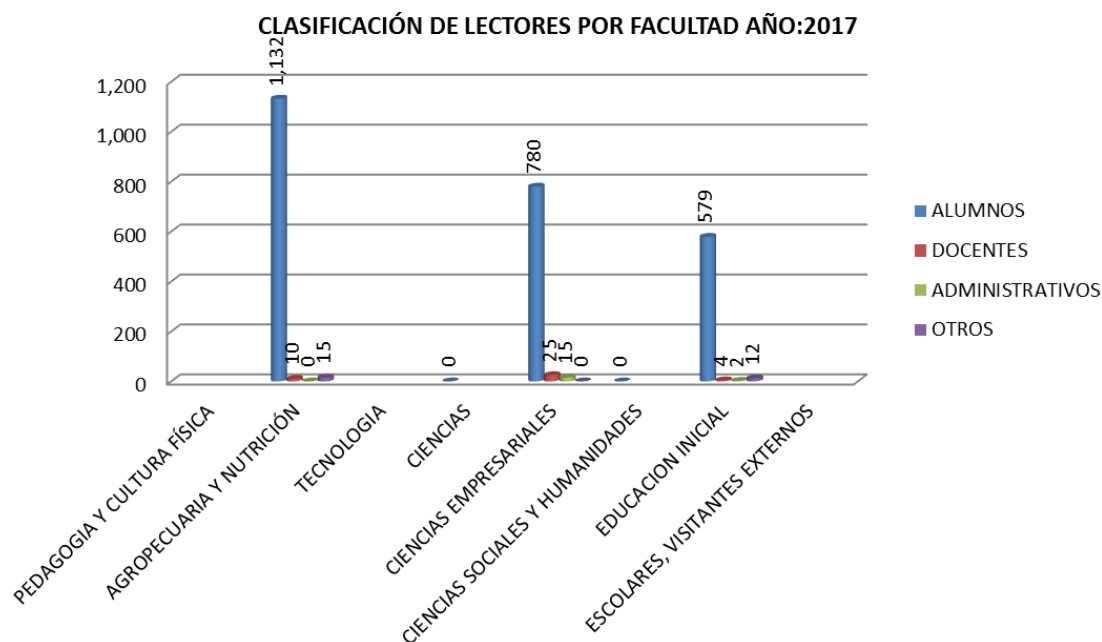


Biblioteca:

- Clasificación de lectores
- Clasificación de Material Bibliográfico
- Número de Atenciones a usuarios

CLASIFICACIÓN DE LECTORES POR FACULTADES AÑO: 2017					
FACULTAD	ESTAMENTOS				
	ALUMNOS	DOCENTES	ADMINISTRATIVOS	OTROS	TOTAL
PEDAGOGIA Y CULTURA FÍSICA					0
AGROPECUARIA Y NUTRICIÓN	1,132	10	0	15	1,157
TECNOLOGIA					0
CIENCIAS	NO APLICA				
CIENCIAS EMPRESARIALES	780	25	15	0	820
CIENCIAS SOCIALES Y HUMANIDADES	NO APLICA				
EDUCACION INICIAL	579	4	2	12	597
ESCOLARES, VISITANTES EXTERNOS					0
TOTAL	2,491	39	17	2,547	2,574

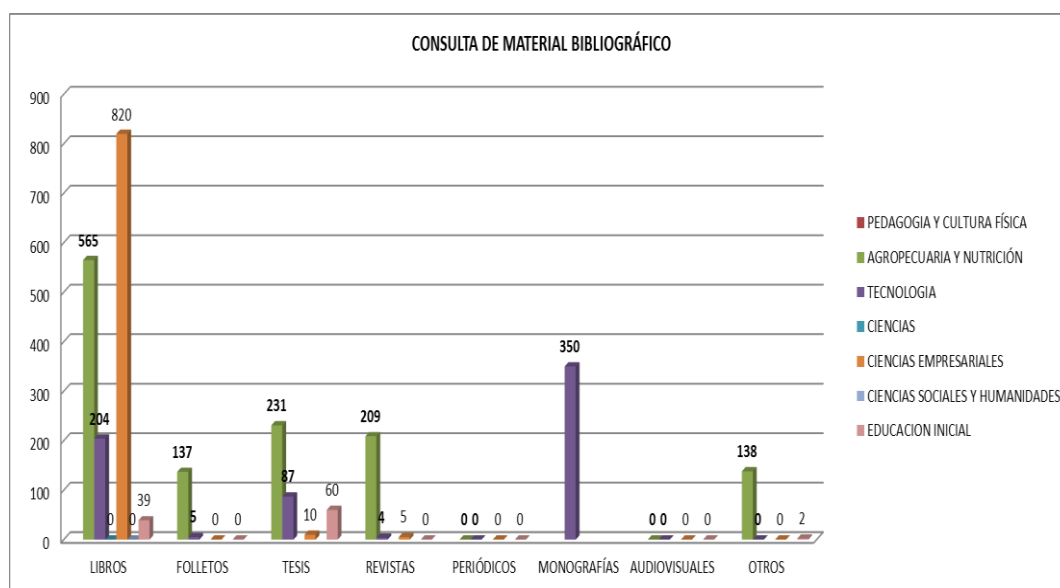
Fuente: Bibliotecas de las Facultades de la UNE





CONSULTA DE MATERIAL BIBLIOGRÁFICO AÑO: 2017								
FACULTAD	LIBROS	FOLLETOS	TESIS	REVISTAS	PERIÓDICOS	MONOGRAFÍAS	AUDIOVISUALES	OTROS
PEDAGOGIA Y CULTURA FÍSICA								
AGROPECUARIA Y NUTRICIÓN	565	137	231	209	0		0	138
TECNOLOGIA	204	5	87	4	0	350	0	0
CIENCIAS	NO APLICA							
CIENCIAS EMPRESARIALES	820	0	10	5	0		0	0
CIENCIAS SOCIALES Y HUMANIDADES	NO APLICA							
EDUCACION INICIAL	39	0	60	0	0		0	2
TOTAL	1628	142	388	218	0		0	2376

Fuente: Bibliotecas de las Facultades de la UNE





NÚMERO DE ATENCIONES REGISTRADAS POR PRÉSTAMOS A DOMICILIOS AÑO: 2017			
FACULTADES	Estudiantes	Docentes	TOTAL
PEDAGOGIA Y CULTURA FÍSICA			0
AGROPECUARIA Y NUTRICIÓN	97	12	109
TECNOLOGIA	70	5	75
CIENCIAS	NO APLICA		
CIENCIAS EMPRESARIALES	156	80	236
CIENCIAS SOCIALES Y HUMANIDADES	NO APLICA		
EDUCACION INICIAL	79	4	83
TOTAL	402	101	503

NÚMERO DE ATENCIONES REGISTRADAS POR CONSULTAS DE LIBROS LECTURA EN SALA AÑO: 2017			
FACULTADES	Estudiantes	Docentes	OTROS
PEDAGOGIA Y CULTURA FÍSICA			
AGROPECUARIA Y NUTRICIÓN	510	38	0
TECNOLOGIA	650	7	
CIENCIAS	NO APLICA		
CIENCIAS EMPRESARIALES	80	15	5
CIENCIAS SOCIALES Y HUMANIDADES	NO APLICA		
EDUCACION INICIAL	579	4	583
TOTAL	1819	64	588

INGRESO DE LIBROS SEGÚN FORMAS DE ADQUISICIÓN AÑO: 2017								
FACULTADES	COMPRA		DONACIÓN		REINGRESO		TOTAL	
	TITULO	VOLUMEN	TITULO	VOLUMEN	TITULO	VOLUMEN	TITULO	VOLUMEN
PEDAGOGIA Y CULTURA FÍSICA								
AGROPECUARIA Y NUTRICIÓN	NO APLICA							
TECNOLOGIA								
CIENCIAS	NO APLICA							
CIENCIAS EMPRESARIALES	65	357	47	183	0	0	112	540
CIENCIAS SOCIALES Y HUMANIDADES	NO APLICA							
EDUCACION INICIAL	0	0	1	11	0	0	1	11



INGRESO DE REVISTAS SEGÚN FORMAS DE ADQUISICIÓN AÑO: 2017								
FACULTADES	DONACIONES		CANJE		SUSCRIPCIÓN		OTROS	
	TITULO	VOLUMEN	TITULO	VOLUMEN	TITULO	VOLUMEN	TITULO	VOLUMEN
PEDAGOGIA Y CULTURA FÍSICA								
AGROPECUARIA Y NUTRICIÓN								
TECNOLOGIA								
CIENCIAS	NO APLICA							
CIENCIAS EMPRESARIALES	17	17	0	0	0	0	0	0
CIENCIAS SOCIALES Y HUMANIDADES	NO APLICA							
EDUCACION INICIAL	39	42	0	0	0	0	0	0
Fuente: Bibliotecas de Facultades								

NÚMERO DE ATENCIONES A USUARIOS EN LA BIBLIOTECA CENTRAL DE LA UNE, POR MESES PERÍODO: 2017													
ATENCIÓN MENSUAL	ATENCIÓN POR MES												
	ENE.	FEB.	MAR.	ABR.	MAY.	JUN.	JUL.	AGO.	SET.	OCT.	NOV.	DIC.	TOTAL
Servicio de Lectura de la Sala de Humanidades	492	346	116	691	1,936	1,514	715	106	1,325	1,779	1,391	589	11,000
Servicio de Lectura de la Sala de Ciencias y Tecnología	35	72	73	473	608	491	358	161	424	398	487	460	4,040
Servicio de Lectura de la Sala de la Facultad de Ciencias Empresariales	39	34	26	70	100	54	40	7	51	161	133	105	820
Servicio de la Sala de Lectura de Juan José Vega	0	11	7	12	39	24	32	16	49	47	43	4	284
Servicio de Lectura de la Sala de la Facultad de Tecnología	16	9	11	13	74	120	66	15	90	84	130	22	650
Servicio de Lectura de la Sala de Tesis y Monografías	297	303	231	326	351	364	207	211	272	375	236	167	3,340
Servicio de Lectura de la Sala de Hemeroteca	64	62	50	78	126	128	195	180	240	137	252	221	1,733
Servicio de Lectura de la Sala de Referencia	26	27	10	80	157	123	147	42	348	150	81	25	1,216
Servicio de Préstamo de Libros a Domicilio de la Sala de Ciencias y Tecnología	24	18	25	119	110	104	149	167	162	52	63	45	1,038
Servicio de Préstamo de Libros a Domicilio de la Sala de Humanidades	40	32	10	43	214	137	45	40	37	192	164	93	1,047
TOTAL	1,033	914	559	1,905	3,715	3,059	1,954	945	2,998	3,375	2,980	1,731	25,168
Fuente: Biblioteca Central													

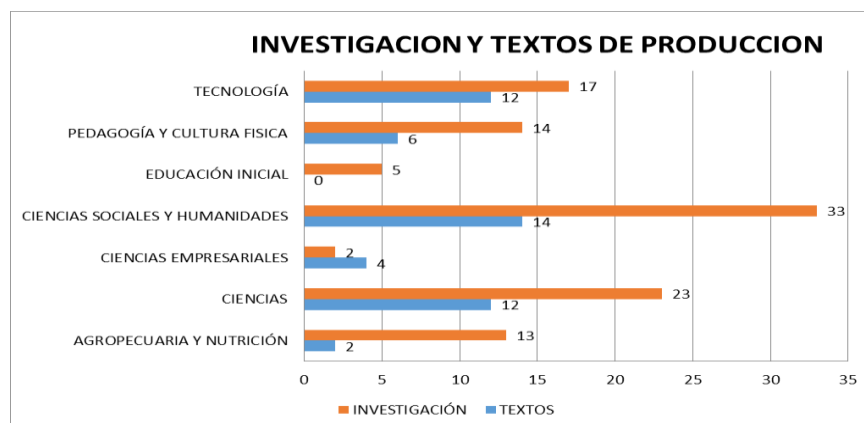


XII. INSTITUTO DE INVESTIGACIÓN



PROYECTOS DE INVESTIGACIÓN 2017 CON ASIGNACIÓN ECONÓMICA ESPECIAL					
FACULTAD	N° DE PROYECTOS EN EJECUCIÓN	N° DE INVESTIGADORES			
		DOCENTES NOMBRADOS	COLABORADORES	ESTUDIANTES	TOTAL
AGROPECUARIA Y NUTRICIÓN	15	30	19	14	63
CIENCIAS	35	80	51	7	138
CIENCIAS EMPRESARIALES	6	21	0	0	21
CIENCIAS SOCIALES Y HUMANIDADES	47	103	40	22	165
EDUCACIÓN INICIAL	5	19	12	2	33
PEDAGOGÍA Y CULTURA FÍSICA	20	50	13	5	68
TECNOLOGÍA	29	70	36	13	119
TOTAL	157	373	171	63	607

FACULTAD	PRODUCCIÓN		
	TEXTOS	INVESTIGACIÓN	TOTAL
AGROPECUARIA Y NUTRICIÓN	2	13	15
CIENCIAS	12	23	35
CIENCIAS EMPRESARIALES	4	2	6
CIENCIAS SOCIALES Y HUMANIDADES	14	33	47
EDUCACIÓN INICIAL	0	5	5
PEDAGOGÍA Y CULTURA FÍSICA	6	14	20
TECNOLOGÍA	12	17	29
TOTAL	50	107	157





PROYECTOS DE INVESTIGACIÓN DE DOCENTES NOMBRADOS DE LA UNIVERSIDAD NACIONAL DE EDUCACIÓN ENRIQUE GUZMÁN Y VALLE AÑO: 2017						
FACULTAD DE CIENCIAS SOCIALES Y HUMANIDADES						
Nº	FACULTAD	ESCUELA PROFESIONAL	NOMBRE DEL PROYECTO	EQUIPO DE TRABAJO		LOGROS
				RESPONSABLE	MIEMBROS	
1	CIENCIAS SOCIALES Y HUMANIDADES	CIENCIAS SOCIALES	ESTUDIO Y ANÁLISIS, DESDE UNA PERSPECTIVA SOCIOLÓGICA, DE LA LEY UNIVERSITARIA N° 13417 PROMULGADA DURANTE EL SEGUNDO PERÍODO DEL GOBIERNO DE MANUEL PRADO UGARTECHE (1956-1962).	AGUILAR BERROSPÍ, DAVID EMILIO	MEDINA BÁRCENA, WILFREDO	OBJETIVO CUMPLIDO
2	CIENCIAS SOCIALES Y HUMANIDADES	CIENCIAS SOCIALES	ENFOQUES DE LA TEORÍA DE LA EDUCACIÓN CONTEMPORÁNEA.	ALFARO LAGOS, ANDRÉS ABDÍAS	CHONG LONG POMACAJA, BERTHA EMILIA CAJO SALVADOR, MARÍA LUISA CAJO SALVADOR, JOSÉ ADALBERTO	OBJETIVO CUMPLIDO
3	CIENCIAS SOCIALES Y HUMANIDADES	HUMANIDADES Y LENGUAS NATIVAS	NOVELA DE APRENDIZAJE, REALISMO SOCIAL Y CRÍTICA AL SISTEMA EDUCATIVO RELIGIOSO EN EL VIEJO SAUPIO SE RETIRA DE MIGUEL GUTIÉRREZ.	ARRIBAS PLATA CABANILLAS, JACINTO MIGUEL	MORÓN HERNÁNDEZ, LUIS EDWIN	OBJETIVO CUMPLIDO
4	CIENCIAS SOCIALES Y HUMANIDADES	CIENCIAS SOCIALES	RELACIÓN ENTRE LOS NIVELES DE AUTO CONCEPTO, AUTOEFICACIA ACADÉMICA AUTOREGULACIÓN DEL APRENDIZAJE DE ESTUDIANTES Y AUTOEFICACIA DOCENTE DE LA FACULTAD DE CIENCIAS SOCIALES Y HUMANIDADES DE LA UNIVERSIDAD NACIONAL DE EDUCACIÓN ENRIQUE GUZMÁN Y VALLE - LA CANTUTA.	ASENCIOS FALCÓN, EDILBERTO MARCO	ARAMBURU OCAÑA, PEDRO ALEJANDRO GONZÁLES PACAHUALA, ERASMO ELIO PALOMINO BERRÍOS, LUIS ALBERTO PAREDES QUINTEROS, DAVID ALEXANDER	OBJETIVO CUMPLIDO
5	CIENCIAS SOCIALES Y HUMANIDADES	HUMANIDADES Y LENGUAS NATIVAS	TEXTO: COMPOSICIÓN Y REDACCIÓN QUECHUA.	AYBAR SERVELLÓN, EMILIA AMPARO	RAMÍREZ QUIROZ DE MONTOYA, JUANA DÍAZ AYBAR, VANESSA IRENE	OBJETIVO CUMPLIDO
6	CIENCIAS SOCIALES Y HUMANIDADES	HUMANIDADES Y LENGUAS NATIVAS	TEXTO: TALLER DE LITERATURA NATIVA.	AZURÍN CASTILLO, VILMA URBANA	CLARTE ESPINOZA, TEOGOSIO CABRERA CARBAJAL, HERNÁN ELIAS CISNEROS AYALA, CLAUDIA CABALLERO ENRIQUEZ, TEOFILO MENDOZA URBINA, FERNANDO JAVIER FLORES QUISPE, ANTONIO MANUEL AZURÍN SALAZAR, JANIN NAVARIT	OBJETIVO CUMPLIDO
7	CIENCIAS SOCIALES Y HUMANIDADES	CIENCIAS SOCIALES	TEXTO: GEOGRAFÍA HUMANA.	BARRIOS LÁZARO, ARTURO		OBJETIVO CUMPLIDO
8	CIENCIAS SOCIALES Y HUMANIDADES	HUMANIDADES Y LENGUAS NATIVAS	APLICACIÓN DE LAS ESTRATEGIAS DE LOS SIGNOS DE PUNTUACIÓN Y EL LOGRO DE APRENDIZAJE DE LA PUNTUACIÓN EN LOS ESTUDIANTES DE LA ASIGNATURA DE LENGUAJE Y COMUNICACIÓN II DE LA UNIVERSIDAD NACIONAL DE EDUCACIÓN ENRIQUE GUZMÁN Y VALLE, 2017.	BARRIOS TINOCO, LUIS MAGNO	HUAYRE IGNACIO, EMILIANO ZOLANO PANTA PANTA, JOSÉ MERCEDES OROPEZA AVELLANEDA, GRACIELA ALVAREZ OROPEZA, KARLA DENISSE ZAGA TERBULLINO, ANA GUADALUPE VILLEGAS JACINTO, ENNE BLANCA FLORES PIÑAS, HAYDEE CASARIEGO MANRIQUE, ISABEL VENTURA ESPINOZA NAVARRO, ISSAC	OBJETIVO CUMPLIDO
9	CIENCIAS SOCIALES Y HUMANIDADES	EDUCACIÓN ARTÍSTICA	EL AULA VIRTUAL Y EL APRENDIZAJE DE LA LECTOCRITURA EN IDIOMA EXTRANJERO EN LOS ESTUDIANTES DE POSGRADO DE LA UNE.	BORJA MEZA, RICARDO BENIGNO		OBJETIVO CUMPLIDO
10	CIENCIAS SOCIALES Y HUMANIDADES	EDUCACIÓN ARTÍSTICA	LA EDUCACIÓN ARTÍSTICA Y SU RELACIÓN CON EL DESARROLLO DE LA INTELIGENCIA EMOCIONAL EN LOS ESTUDIANTES DE LA UNIVERSIDAD NACIONAL DE EDUCACIÓN 2017.	BRAVO ORTIZA, MARTA SARA	DURAND MANRIQUE, JUAN RICARDO	OBJETIVO CUMPLIDO
11	CIENCIAS SOCIALES Y HUMANIDADES	CIENCIAS SOCIALES	APORTES Y DESARROLLO CULTURAL DE LA POBLACIÓN NEGRA EN EL PERÚ: TIGRITO Y RELIGIOSIDAD COMO OPCIONES DE DESARROLLO DE LA CULTURA Y EDUCACIÓN DE LAS MINORÍAS ÉTNICAS EN EL PERÚ CONTEMPORÁNEO - 1949-2010.	CAMPOS DÁVILA, JOSÉ EUSEBIO	TUTUY ASPAIZA, MÁXIMO JUAN HUAMANTINCO CISNEROS, FRANCISCO QUISPE SOLANO, MÓNICA GONZÁLES ALARCO, MANUEL ENRIQUE HARRISQUIN PEÑA, ROBERTO CAMPOS DÁVILA, MARÍA ALICIA RODRÍGUEZ MUINA, GLADYS CASTELLANOS SANCHEZ, SARA MARCELINA JESUS LAVADO, HILDA GRACIELA CHINCHAY CERRÓN, YULI MELIZA OLAYA ROCHA, JUAN MANUEL VELASQUEZ FLORES, ROSA MARÍA GATILLON PALACIOS, HECTOR ESTEBAN GATILLON SOTO, JOSÉ LUIS	OBJETIVO CUMPLIDO
12	CIENCIAS SOCIALES Y HUMANIDADES	HUMANIDADES Y LENGUAS NATIVAS	PERCEPCIÓN SOBRE ESTILO DE LIDERAZGO Y CLIMA ORGANIZACIONAL, UNIVERSIDAD NACIONAL DE EDUCACIÓN ENRIQUE GUZMÁN Y VALLE, 2017.	CASTILLO VENTO, LILIANA ISABEL		OBJETIVO CUMPLIDO
13	CIENCIAS SOCIALES Y HUMANIDADES	CIENCIAS SOCIALES	TEXTO: DIDÁCTICA EN ENTORNO VIRTUAL: LA ENSEÑANZA-APRENDIZAJE DE TEMAS BÁSICOS DEL ÁREA DE CIENCIAS SOCIALES, PARA LOS ESTUDIANTES DE LA CARRERA PROFESIONAL DE EDUCACIÓN.	CHÁVEZ CASTILLA, VÍCTOR ALCIDES		OBJETIVO CUMPLIDO
14	CIENCIAS SOCIALES Y HUMANIDADES	HUMANIDADES Y LENGUAS NATIVAS	TEXTO: LA REDACCIÓN CIENTÍFICA Y LA APLICACIÓN DE LAS NORMAS DEL ESTILO APA.	CHÁVEZ PERALTILLA, JUAN CIRO		OBJETIVO CUMPLIDO
15	CIENCIAS SOCIALES Y HUMANIDADES	CIENCIAS SOCIALES	PROPUESTA DE GUÍA METODOLÓGICA PARA EL DESARROLLO DE LAS PRÁCTICAS PREPROFESIONALES DIRIGIDO A DOCENTES.	COBOS RUIZ, CÉSAR	JORDO BARBOZA, GLORIA GUTIÉRREZ NARREA, GIOVANNA BONIA CARRASCO PAREDES, NOHIMY EDITH PANTA CHUNGA, MARY INOCENCIA INTORIOPEZA, RODOLFO ALBERTO ABARCA PIZARRO, OSCAR FLORENTINO ROJAS YURIVILCA, KATIA SHEUMARA BALTÁZAR PARHUANA, HANZ	OBJETIVO CUMPLIDO
16	CIENCIAS SOCIALES Y HUMANIDADES	CIENCIAS SOCIALES	PROGRAMA MINDFULNESS PARA MEJORAR LA ATENCIÓN PLENA EN ESTUDIANTES DE LA UNE.	CORDERO AYALA, MÁXIMO HERNÁN	CABELLO SANTOS, GABY LILI	OBJETIVO CUMPLIDO
17	CIENCIAS SOCIALES Y HUMANIDADES	HUMANIDADES Y LENGUAS NATIVAS	LÍNEAS DISCURSIVAS DEL METATEXTO HISPÁNICO DE LA EPOPEYA DE GILGAMESH A TRAVÉS DE GOOGLE ACADÉMICO (HASTA EL AÑO 2005). (BIANUAL 2017-2018)	CÓRDOVA MÁRQUEZ, MOISÉS GREGORIO	YANGALI VARGAS, JORGE LUIS MEDINA HUAMÁN, JOSUÉ YARED	EN PROCESO
18	CIENCIAS SOCIALES Y HUMANIDADES	CIENCIAS SOCIALES	REINGENIERÍA DE LAS RUTINAS DE LOS SUJETOS EDUCÓGENOS COMO ESTRATEGIA DE MEJORA SOSTENIBLE DE LA CALIDAD EDUCATIVA. CASO MUESTRA: COLEGIO EXPERIMENTAL DE APLICACIÓN DE LA UNIVERSIDAD NACIONAL DE EDUCACIÓN, 2017.	DEL CASTILLO NARRO, VLADIMIRO	DEL CASTILLO NARRO, YURI ESPINOZA SALAS, TEOFILO JULIO NEGREIRO MIERNA, RAMÓN	OBJETIVO CUMPLIDO
19	CIENCIAS SOCIALES Y HUMANIDADES	HUMANIDADES Y LENGUAS NATIVAS	TEXTO: LA COMUNICACIÓN ORAL EN EL AULA: COMPRENSIÓN Y EXPRESIÓN.	DÍAZ TEJADA, LUZ AURORA		OBJETIVO CUMPLIDO



PROYECTOS DE INVESTIGACIÓN DE DOCENTES NOMBRADOS DE LA UNIVERSIDAD NACIONAL DE EDUCACIÓN ENRIQUE GUZMÁN Y VALLE AÑO: 2017						
FACULTAD DE CIENCIAS SOCIALES Y HUMANIDADES				EQUIPO DE TRABAJO		LOGROS
Nº	FACULTAD	ESCUELA PROFESIONAL	NOMBRE DEL PROYECTO	RESPONSABLE	MIEMBROS	
20	CIENCIAS SOCIALES Y HUMANIDADES	EDUCACIÓN ARTÍSTICA	TEXTO: DIDÁCTICA DE LA CREATIVIDAD	FOY VALENCIA, ORIETTA AMALFI	HERNÁNDEZ ALCANTARA, JOSÉ TITO VELA LOYOLA, TERESA MARLENE LIZARRAGA CHAHUA, KAREN MARUJA	OBJETIVO CUMPLIDO
21	CIENCIAS SOCIALES Y HUMANIDADES	HUMANIDADES Y LENGUAS NATIVAS	TEXTO: REDACCIÓN CIENTÍFICA Y ACADÉMICA: PAUTAS MÍNIMAS DE CORRECCIÓN LINGÜÍSTICA.	GARCÍA LEÓN, FRANCISCO VÍCTOR	QUINTANA ESPINOZA, RAFAEL JESÚS GÓMEZ VELASQUEZ, SILVY	OBJETIVO CUMPLIDO
22	CIENCIAS SOCIALES Y HUMANIDADES	CIENCIAS SOCIALES	ESTRATEGIAS DE APRENDIZAJE AUTORREGULADO Y METAS ACADÉMICAS EN ALUMNOS DE LA FACULTAD DE CIENCIAS SOCIALES Y HUMANIDADES.	GUTIÉRREZ GUTIÉRREZ, JUAN ZENÓN		OBJETIVO CUMPLIDO
23	CIENCIAS SOCIALES Y HUMANIDADES	CIENCIAS SOCIALES	DESARROLLO DEL TURISMO EDUCATIVO EN EL CURSO MEDIO Y BAJO DEL RIO WARUQU - PROVINCIAS DE YAUYES Y CAÑETE, REGIÓN LIMA.	HUARI NOLAZCO, AUGUSTO ALEJANDRO	NUÑEZ BEGAZO, ANTONIO SOTO LUNA, VIOLETA GUTIÉRREZ ALVAREZ, TEREZA CARBAJAL CARRILLO, ABRAHAM ANTONIO	OBJETIVO CUMPLIDO
24	CIENCIAS SOCIALES Y HUMANIDADES	HUMANIDADES Y LENGUAS NATIVAS	TEXTO: CARTOGRAFÍA E HISTORIA DE LA POESÍA PERUANA ESCRITA POR MUJERES.	JURADO PÁRRAGA, RAÚL GERMÁN	REYES CAMPOS, CÉSAR AUGUSTO	OBJETIVO CUMPLIDO
25	CIENCIAS SOCIALES Y HUMANIDADES	CIENCIAS SOCIALES	EL ESTRÉS LABORAL Y DESEMPEÑO ACADÉMICO EN LOS DOCENTES DE LA FACULTAD DE EDUCACIÓN DE LA UNIVERSIDAD NACIONAL FEDERICO VILLARREAL.	MADRID CASTRO, MARÍA DE LORENA	RISCO SUAREZ, ANA MARÍA MUÑOZ CANCHAY, LORELIZ VALVERDE CASTRO, URSULA ANTONIETA	OBJETIVO CUMPLIDO
26	CIENCIAS SOCIALES Y HUMANIDADES	HUMANIDADES Y LENGUAS NATIVAS	NARRADORES Y DISCURSOS EN LA NOVELA LA VIOLENCIA DEL TIEMPO, DE MIGUEL GUTIÉRREZ (2ª PARTE) (BIANUAL 2016-2017)	MALPARTIDA ROBLES, JUAN MIGUEL		OBJETIVO CUMPLIDO
27	CIENCIAS SOCIALES Y HUMANIDADES	CIENCIAS SOCIALES	(1977-1980). SEGUNDA PARTE: TESTIMONIOS, DOCUMENTOS E ICONOGRAFÍA (BIANUAL 2016-2017).	MAZZI HUAYCUCHO, VÍCTOR MAXIMILIANO	CAMAC ZACARÍAS, SISINIO TRINIDAD LOLI, NICEFORO LADISLAW	OBJETIVO CUMPLIDO
28	CIENCIAS SOCIALES Y HUMANIDADES	CIENCIAS SOCIALES	PSICOLOGÍA DE LA CIENCIA	MARTEL VIDAL, VÍCTOR HUGO		OBJETIVO CUMPLIDO
29	CIENCIAS SOCIALES Y HUMANIDADES	EDUCACIÓN ARTÍSTICA	LA NARRATIVA TRANSMEDIA EN EL RELATO DE LAS DIVINIDADES Y DEMONIOS MOCHE.	MEJÍA CANALES, CARLOS ENRIQUE	CORILLA MELCHOR, CIRO ROZAS ROZAS ALVAREZ, MARÍA ANGÉLICA CÁCERES, RENATO CISNEROS ROSALES UCEDA, BRENDA MELANIE SUAREZ TELLO, ISAUARA COTRINA FERNANDEZ ELISABETH ROSSMERY RIVEROS ANDRADE MARÍA ISABEL CAJACHAGUA MEL O ROSARIO QUISPE PUCHOC, GUILLERMO ANDRÉS	OBJETIVO CUMPLIDO
30	CIENCIAS SOCIALES Y HUMANIDADES	HUMANIDADES Y LENGUAS NATIVAS	TEXTO: SINTÁXIS DE LA ORACIÓN SIMPLE EN EL TEXTO INTERIOR "L" DE JULIO RAMÓN RIBEYRO.	MELGAREJO RODRÍGUEZ, OLGER MARCIANO		OBJETIVO CUMPLIDO
31	CIENCIAS SOCIALES Y HUMANIDADES	HUMANIDADES Y LENGUAS NATIVAS	LA GESTIÓN DE CONFLICTOS Y SU IMPLICANCIA CON EL CLIMA ORGANIZACIONAL EN LOS DOCENTES Y ADMINISTRATIVOS DE LA FACULTAD DE CIENCIAS SOCIALES Y HUMANIDADES DE LA UNIVERSIDAD NACIONAL DE EDUCACIÓN, LA CANTUTA, AÑO 2017.	PEÑA CORAHUA, JULIO DANIEL	CALDERÓN TICSE, GERMÁN SÓCRATES CHÁVEZ MAURICIO, PILAR MARLENE ESPINOZA TELLO, ADA GABRIELA	OBJETIVO CUMPLIDO
32	CIENCIAS SOCIALES Y HUMANIDADES	CIENCIAS SOCIALES	EFICACIA DE MÉTODO INDAGATORIO EN EL APRENDIZAJE DE LA GEOGRAFÍA DEL TURISMO DE LOS ESTUDIANTES DE CIENCIAS SOCIALES Y GEOGRAFÍA DE LA UNIVERSIDAD NACIONAL DE EDUCACIÓN ENRIQUE GUZMÁN Y VALLE DE LIMA.	QUILLAMA VIRTO, GIL GUMERCINDO	RODRIGUEZ MOLINA, CLAUDIO CAMPOS QUISPE, SILVIA CRISTINA	OBJETIVO CUMPLIDO
33	CIENCIAS SOCIALES Y HUMANIDADES	HUMANIDADES Y LENGUAS NATIVAS	ANÁLISIS DE LAS LEXÍAS TEXTUALES EN EL VOCABULARIO POLÍTICO PERUANO DEL AÑO 2016.	QUIROZ RIVASPLATA, OCTAVIO RAFAEL	GARCÍA GUADALUPE, JEAN CARLO JOEL JULCAMAYÁN CHAGUA, CINTYA ESTEFANI	OBJETIVO CUMPLIDO
34	CIENCIAS SOCIALES Y HUMANIDADES	CIENCIAS SOCIALES	WARI, QATQUILLA, KUN Y WIRACHUCHA, DIVINIDADES UNIFICADORAS DEL TAWANTINSUYU.	RAMOS ESTACIO, ISRAEL	BEJARANO BARRIENTOS, ODILÓN	OBJETIVO CUMPLIDO
35	CIENCIAS SOCIALES Y HUMANIDADES	CIENCIAS SOCIALES	PERCEPCIÓN DE LA VIOLENCIA DE PAREJA Y ESTRATEGIAS DE AFRONTAMIENTO EN ESTUDIANTES DE LA UNIVERSIDAD NACIONAL DE EDUCACIÓN "ENRIQUE GUZMÁN Y VALLE".	RODRIGUEZ DE LOS RÍOS, LUIS ALBERTO	CARBAJAL LLANOS, YVANA MIREYA	OBJETIVO CUMPLIDO
36	CIENCIAS SOCIALES Y HUMANIDADES	CIENCIAS SOCIALES	TEXTO: EL CURRÍCULO ESCOLAR DE LA EDUCACIÓN SECUNDARIA EN EL MODELO PEDAGÓGICO EMANCIPADOR PARA LA TRANSFORMACIÓN (MET).	ROJAS GALARZA, CARLOS JUAN	SANDOVAL LAGUNA, MYRNA VICTORIA SANTAMARÍA JIMENEZ, REYNA NOEMI	OBJETIVO CUMPLIDO
37	CIENCIAS SOCIALES Y HUMANIDADES	HUMANIDADES Y LENGUAS NATIVAS	MORFOSINTAXIS DE LAS PALABRAS COMPUESTAS POR COMPOSICIÓN, AFLIJACIÓN Y PARASÍNTESIS.	ROJAS SÁENZ, SEGUNDO EMILIO	HUAMÁN MENDOZA, JUANA SILVIA ROJAS HUAMÁN, JUAN JOSÉ	OBJETIVO CUMPLIDO
38	CIENCIAS SOCIALES Y HUMANIDADES	HUMANIDADES Y LENGUAS NATIVAS	LA EDUCACIÓN INTERCULTURAL BILINGÜE EN ÁMBITOS URBANOS: UNA PROPUESTA DE EIB URBANA PARA EL CEAUEN EN EL NIVEL SECUNDARIO.	ROSALES PAPA, MARÍA AMELIA		OBJETIVO CUMPLIDO
39	CIENCIAS SOCIALES Y HUMANIDADES	EDUCACIÓN ARTÍSTICA	EL GOBIERNO DE LAS UNIVERSIDADES PÚBLICAS DEL PERÚ Y LA EQUITAD DE GÉNERO.	SALAS ANDÍA, MARÍA FÁTIMA	SUMARRIVA BUSTINZA, LILIANA ASUNCIÓN ROSALES UCEDA, BRENDA MELANIE YANGALI MEDINA, DRINEA CARMEN VERA PADILLA, KAREN EDITH PAINADO UZCO, JOEL	OBJETIVO CUMPLIDO
40	CIENCIAS SOCIALES Y HUMANIDADES	CIENCIAS SOCIALES	EL FENÓMENO MIGRATORIO Y EL IMPACTO SOCIO-AMBIENTAL EN EL DISTRITO DE LURIGANCHO - CHOSICA, 2017.	SALAZAR DÍAZ, OSWALDO	MONTALVO FRITAS, WILLNER HERNÁNDEZ CÁRDENAS, SABINA	OBJETIVO CUMPLIDO
41	CIENCIAS SOCIALES Y HUMANIDADES	HUMANIDADES Y LENGUAS NATIVAS	TEXTO: DIDÁCTICA DEL LENGUAJE COMO CURSO GENERAL EN LA UNIVERSIDAD.	SERPA GRANADOS, GUILLERMO	SERPA ZORRILLA, VÍCTOR CASTRO CAMASCA, MÁXIMO FILIBERTO SERPA GABANCHO, DAVID OMAR FERRO CARRANZA, LILIANA	OBJETIVO CUMPLIDO
42	CIENCIAS SOCIALES Y HUMANIDADES	HUMANIDADES Y LENGUAS NATIVAS	TEXTO: EL CURRÍCULO POR COMPETENCIAS.	SIFUENTES DE LA CRUZ, LUIS ENRIQUE	CHANCOS PILLACA, JORGE GUZMÁN PALOMINO, LUIS ANTONIO	OBJETIVO CUMPLIDO



PROYECTOS DE INVESTIGACIÓN DE DOCENTES NOMBRADOS DE LA UNIVERSIDAD NACIONAL DE EDUCACIÓN						
ENRIQUE GUZMÁN Y VALLE						
AÑO: 2017						
FACULTAD DE CIENCIAS SOCIALES Y HUMANIDADES						
Nº	FACULTAD	ESCUELA PROFESIONAL	NOMBRE DEL PROYECTO	EQUIPO DE TRABAJO		LOGROS
				RESPONSABLE	MIEMBROS	
43	CIENCIAS SOCIALES Y HUMANIDADES	CIENCIAS SOCIALES	TRASCENDENCIA DEL CURRÍCULO INTEGRAL Y LA DIDÁCTICA EN LA FORMACIÓN PROFESIONAL UNIVERSITARIA DEL PERÚ.	VARGAS SALGADO, HUMBERTO MARCELINO		OBJETIVO CUMPLIDO
44	CIENCIAS SOCIALES Y HUMANIDADES	HUMANIDADES Y LENGUAS NATIVAS	TEXTO: ESTRATEGIAS CREATIVAS PARA LA PRODUCCIÓN DE TEXTOS.	VICTORIO ECHAVARRÍA, JORGE	CAHUANA ROJAS, NANCY BERNARDINA	OBJETIVO CUMPLIDO
45	CIENCIAS SOCIALES Y HUMANIDADES	HUMANIDADES Y LENGUAS NATIVAS	TEXTO: MANUAL DE FONÉTICA Y FONOLOGÍA DEL ESPAÑOL.	VILLANUEVA CHÁVEZ, VIDAL		OBJETIVO CUMPLIDO
46	CIENCIAS SOCIALES Y HUMANIDADES	CIENCIAS SOCIALES	ESTRATEGIAS PARA DESARROLLAR LA COMPETENCIA CONSUYE INTERPRETACIONES HISTÓRICAS, DEL ÁREA DE CIENCIAS SOCIALES.	ZAMBRANO ARCE, ROLANDO FERNANDO	PAREDES BLANCAS, GRACIELA JESÚS ABAD LEZAMA, IRENE ROXANA LUIS ORONCOY, FLOR DE MARÍA AGUILAR TAYPE, TANIA MARLENE ZAMBRANO ARCE, CÉSAR TEOFILO	OBJETIVO CUMPLIDO
47	CIENCIAS SOCIALES Y HUMANIDADES	HUMANIDADES Y LENGUAS NATIVAS	LATEST TRENDS IN TEACHING AND LEARNING FOREIGN LANGUAGES.	ZÁRATE ALIAGA, EDITH CONSUELO	SÁNCHEZ QUINTANA, ROGIL LAVADO ROJAS, BETTY MARLENE POMAHUACRE GÓMEZ, WALTER MENDOZA TOMAYLLA, JEAN PIERRE LUIS ORE DE LOS SANTOS, MIGUEL ALFONSO DÍAZ CAYCHO, SUGER ANDRÉ	OBJETIVO CUMPLIDO

PROYECTOS DE INVESTIGACIÓN DE DOCENTES NOMBRADOS DE LA UNIVERSIDAD NACIONAL DE EDUCACIÓN						
ENRIQUE GUZMÁN Y VALLE						
AÑO: 2017						
FACULTAD DE PEDAGOGÍA Y CULTURA FÍSICA						
Nº	FACULTAD	ESCUELA PROFESIONAL	NOMBRE DEL PROYECTO	EQUIPO DE TRABAJO		LOGROS
				RESPONSABLE	MIEMBROS	
48	PEDAGOGÍA Y CULTURA FÍSICA	EDUCACIÓN FÍSICA Y DEPORTES	TEXTO: UNA MIRADA AL CRECIMIENTO Y DESARROLLO DE LOS ESCOLARES DEL DISTRITO DE JUNÍN: IMPLICANCIAS PARA LA EDUCACIÓN FÍSICA, EL DEPORTE Y LA SALUD.	BUSTAMANTE VALDIVIA, ALCIBIADES	RIBEIRO MAIA, JOSÉ ANTONIO	OBJETIVO CUMPLIDO
49	PEDAGOGÍA Y CULTURA FÍSICA	EDUCACIÓN PRIMARIA	LA INFLUENCIA DEL JUEGO DIDÁCTICO EN EL APRENDIZAJE DE LA MATEMÁTICA EN LOS ESTUDIANTES DEL PRIMER GRADO DE EDUCACIÓN PRIMARIA DE LA INSTITUCIÓN EDUCATIVA PABLO PATRÓN DE CHOSICA.	CAJAVILCA SALINAS, JUAN TEOBALDO	VERANO GUERRA, WALTER CUENCA CERVANTES, FAUSTINO FORTUNATO DUENAS DÍAZ, JORGE RAÚL FLORES CAPCHA, KIMERLI NAOMI	OBJETIVO CUMPLIDO
50	PEDAGOGÍA Y CULTURA FÍSICA	EDUCACIÓN PRIMARIA	TEXTO: INVESTIGACIÓN TRANSDISCIPLINAR EN LA EDUCACIÓN.	CANDUELAS SABRERA, ADLER ANTERO	CERVANTES PALACIOS, TARCILA ROSA	OBJETIVO CUMPLIDO
51	PEDAGOGÍA Y CULTURA FÍSICA	EDUCACIÓN PRIMARIA	INCIDENCIA DEL ÁREA PERSONAL SOCIAL EN LA FORMACIÓN DE LA CONCIENCIA CIUDADANA EN ALUMNOS DEL SEXTO GRADO DE EDUCACIÓN PRIMARIA.	COCHACHI QUISPE, JESÚS NAZARENO	DÍAZ LOAYZA, MARÍA DELFINA NEGRÓN YTURREGUI, YSABEL ANANÍAS ARTICA ZÁRATE, ROSA MARÍA	OBJETIVO CUMPLIDO
52	PEDAGOGÍA Y CULTURA FÍSICA	EDUCACIÓN FÍSICA Y DEPORTES	TEXTO: HISTORIA DE LA EDUCACIÓN FÍSICA EN EL PERÚ.	DÍAZ ANDÍA, HERNANDO	RIVAS LA CRUZ, ROSA MAGDALENA BERASTAIN ESPINOZA, CELINDA MARÍA DEL SOCORRO BRAVO TEJADA, RENATTO ALESSANDRO	OBJETIVO CUMPLIDO
53	PEDAGOGÍA Y CULTURA FÍSICA	EDUCACIÓN FÍSICA Y DEPORTES	EFEECTO DE UNA INTERVENCIÓN MOTRIZ EN EL DESARROLLO MOTOR Y RENDIMIENTO ACADÉMICO DE LAS INSTITUCIONES EDUCATIVAS DEL SECTOR UGEL 06 DE ATE VITARTE, 2017.	GARRIDO CALATAYUD, CARLOS FERNANDO	LAYNES ROBLES, RAFAEL MARTÍN ORIHUELA LLACSA, DAVID FLORES MARCHAN, GUIDO DE LA CRUZ MALAGA, PAOLA JUDITH	OBJETIVO CUMPLIDO
54	PEDAGOGÍA Y CULTURA FÍSICA	EDUCACIÓN FÍSICA Y DEPORTES	TEXTO ESCOLAR: LA UTILIZACIÓN DEL MATERIAL RECICLABLE COMO RECURSO DIDÁCTICO EN EL ÁREA DE EDUCACIÓN FÍSICA	GONZALES REYES, LUIS VICTORIANO	VILLENA ROJAS, MOISÉS ALBERTO MORA SANTIAGO, RUBÉN JOSÉ HUERTAS HUERTA, FAUSTA ELVA	OBJETIVO CUMPLIDO
55	PEDAGOGÍA Y CULTURA FÍSICA	EDUCACIÓN PRIMARIA	PEDAGOGÍA DEL AFECTO Y LA CONVIVENCIA ESCOLAR EN DOCENTES DE DOS INSTITUCIONES EDUCATIVAS DEL DISTRITO DE ATE-VITARTE, LIMA.	GUTIÉRREZ VÁSQUEZ, RAMIRO JESÚS	TOSCANO ESTRADA, FREDY ISMAEL	OBJETIVO CUMPLIDO
56	PEDAGOGÍA Y CULTURA FÍSICA	EDUCACIÓN PRIMARIA	LA LITERATURA INFANTIL Y EL APRENDIZAJE DEL ÁREA DE COMUNICACIÓN DE LOS ESTUDIANTES DEL PRIMER GRADO DE EDUCACIÓN PRIMARIA DE LA INSTITUCIÓN EDUCATIVA ESTATAL N° 1193 EMILIO DEL SOLAR DEL DISTRITO LURIGANCHO DE LIMA METROPOLITANA EN EL 2017.	HUAMÁN COSME, CRISÓSTOMO MARINO	CHUMBIMUNE BAILÓN, MEERY NANCY GARCÍA CRUZ, JOSEFINA ARIMATEA CHOQUEHUACCHA HEREDIA, FERNANDO GUADALUPE ALESSANDRINI, GLADYS PAULINA TORRES VÁSQUEZ, MARGOT MARIE	OBJETIVO CUMPLIDO
57	PEDAGOGÍA Y CULTURA FÍSICA	EDUCACIÓN FÍSICA Y DEPORTES	EFEECTO DE LA APLICACIÓN DE UN PROGRAMA DE ACTIVIDAD FÍSICA LABORAL EN LA MEJORA DE LA CONDICIÓN FÍSICA Y LA SALUD, EL RENDIMIENTO LABORAL Y LA AUTOPERCEPCIÓN DEL ESTADO DE SATISFACCIÓN CON LA VIDA EN UN GRUPO FOCALIZADO DE TRABAJADORES DE UNA EMPRESA PRIVADA DE LA ZONA DE ATE-VITARTE.	HUAMBACHANO COLL CÁRDENAS, ANA MARÍA	GUILLÉN TARAZONA, MARÍA LUZ GONZALES ALZAMORA, CARLOS FELIPE TIMOTELO CHERO, DAVID DAGOBERTO ZAVALA RAMÍREZ, DANIEL ANGEL	OBJETIVO CUMPLIDO



PROYECTOS DE INVESTIGACIÓN DE DOCENTES NOMBRADOS DE LA UNIVERSIDAD NACIONAL DE EDUCACIÓN ENRIQUE GUZMÁN Y VALLE AÑO: 2017						
FACULTAD DE PEDAGOGÍA Y CULTURA FÍSICA			NOMBRE DEL PROYECTO	EQUIPO DE TRABAJO		LOGROS
Nº	FACULTAD	ESCUELA PROFESIONAL		RESPONSABLE	MIEMBROS	
58	PEDAGOGÍA Y CULTURA FÍSICA	EDUCACIÓN PRIMARIA	APLICACIÓN DE INSTRUMENTOS DE EVALUACIÓN FORMATIVA EN EL LOGRO DE COMPETENCIAS DE LA ASIGNATURA DE EVALUACIÓN EDUCATIVA EN ESTUDIANTES DE LA FACULTAD DE CIENCIAS SOCIALES Y HUMANIDADES DE LA UNIVERSIDAD NACIONAL DE EDUCACIÓN ENRIQUE GUZMÁN Y VALLE. LA CANTUTA 2017.	HUERTA CAMONES, RAFAELA TEODOSIA	RAMOS CHÁVEZ, LAURA ANTONIETA ROJAS NATIVIDAD, PEDRO ARMANDO DOMÍNGUEZ SILVA, ANA MARÍA GONZÁLEZ RODRÍGUEZ, ANA MARÍA HUERTA CAMONES, PILAR ANITA ORTOGORÍN LUDENA, ELIZABETH YALTA HUERTA, STEFANY PILAR	OBJETIVO CUMPLIDO
59	PEDAGOGÍA Y CULTURA FÍSICA	EDUCACIÓN PRIMARIA	LA MOTIVACIÓN Y SU RELACIÓN CON EL DESEMPEÑO LABORAL DEL DOCENTE EN LA INSTITUCIÓN EDUCATIVA N° 7089, UGEL N° 01, S.J.M AÑO 2017.	JARA AHUMADA, MIGUEL ALEJANDRO	ALMINAGORTA DE LA VEGA, DIÓGENES ALVAREZ ESPINOZA, MANUEL FELIPE DE LA PEÑA CLARTE, RAMÓN PAZ MIRANDA, SUSANA MAGALI	OBJETIVO CUMPLIDO
60	PEDAGOGÍA Y CULTURA FÍSICA	EDUCACIÓN PRIMARIA	DOCTRINA CURRICULAR UNIVERSITARIA, ORIENTA EN EL DESARROLLO DE LA FORMACIÓN PROFESIONAL CON ACTITUD CIENTÍFICA. SEGÚN RATIO ESTUDIANTE /DOCENTE DEL CICLO ACADÉMICO 2017-I. UNIVERSIDAD NACIONAL DE EDUCACIÓN, ENRIQUE GUZMÁN Y VALLE, LA CANTUTA.	JAÚREGUI QUISPE, ALBINO		OBJETIVO CUMPLIDO
61	PEDAGOGÍA Y CULTURA FÍSICA	EDUCACIÓN PRIMARIA	TEXTO: TALLER DE INVESTIGACIÓN I, II, III.	JURADO MENDOZA, ERASMO CARLOS		OBJETIVO CUMPLIDO
62	PEDAGOGÍA Y CULTURA FÍSICA	EDUCACIÓN FÍSICA Y DEPORTES	TEXTO: DISEÑO Y DESARROLLO CURRICULAR DE LA EDUCACIÓN FÍSICA.	LIMAS HUATUCO, SONIA EDITH	FERNÁNDEZ LARA, RITA SOFÍA RUIZ PALLADINI, VIRGINIA GABRIELA DE LA ROSA CHUMBE, MIGUEL ANGEL	OBJETIVO CUMPLIDO
63	PEDAGOGÍA Y CULTURA FÍSICA	EDUCACIÓN PRIMARIA	EVALUACIÓN DE LA GESTIÓN Y REFORMA EDUCATIVA: UGEL N° 01 SAN JUAN DE MIRAFLORES.	QUINTANA CÁRDENAS, HUGO	SOTELO YATACO, CARLOS QUISPE CHURA, SERGIO GODOFREDO	OBJETIVO CUMPLIDO
64	PEDAGOGÍA Y CULTURA FÍSICA	EDUCACIÓN FÍSICA Y DEPORTES	DETERMINACIÓN DE LOS NIVELES DE RENDIMIENTO FÍSICO BASADOS EN EL GÉNERO Y LA EDAD Y LAS CARACTERÍSTICAS CINEANTROPOMÉTRICAS DE LOS ESCOLARES DE EDUCACIÓN PRIMARIA Y SECUNDARIA DE LA UGEL 06 DE ATE VITARTE EN EL PERÍODO 2017 Y 2018. (BIANUAL)	RODRÍGUEZ VELÁSQUEZ, JAIME RICARDO		EN PROCESO
65	PEDAGOGÍA Y CULTURA FÍSICA	EDUCACIÓN PRIMARIA	EVALUACIÓN DE LOS SUBMODELOS EVALUATIVOS DE EDUCACIÓN INICIAL Y PRIMARIA DE EDUCACIÓN BÁSICA REGULAR DEL SISTEMA EDUCATIVO NACIONAL EN INSTITUCIONES EDUCATIVAS DE LIMA UGEL 04-COMAS, 06 - ATE - UNA PROPUESTA.	VEGA PORRAS, PABLO	CORNEJO ZUÑIGA, ALFONSO GEDULFO	OBJETIVO CUMPLIDO
66	PEDAGOGÍA Y CULTURA FÍSICA	EDUCACIÓN PRIMARIA	CURRÍCULO INTEGRAL Y EDUCACIÓN PARA LA PRODUCCIÓN EN LA ZONA DE CANTA 2016 - 2017. (BIANUAL)	VILLEGAS VILLEGAS, LEONARDO	GALARRETA RÍOS, FLOR	OBJETIVO CUMPLIDO
67	PEDAGOGÍA Y CULTURA FÍSICA	EDUCACIÓN PRIMARIA	TEXTO: GESTIÓN Y LIDERAZGO EN LAS INSTITUCIONES EDUCATIVAS.	YUPANQUI SICCHA, REYNELDA ABAD	VASQUEZ HORNAS, MAGDALENA ANICCE	OBJETIVO CUMPLIDO



PROYECTOS DE INVESTIGACIÓN DE DOCENTES NOMBRADOS DE LA UNIVERSIDAD NACIONAL DE EDUCACIÓN ENRIQUE GUZMÁN Y VALLE AÑO: 2017						
FACULTAD DE CIENCIAS						
Nº	FACULTAD	ESCUELA PROFESIONAL	NOMBRE DEL PROYECTO	EQUIPO DE TRABAJO		LOGROS
				RESPONSABLE	MIEMBROS	
68	CIENCIAS	CIENCIAS NATURALES	TEXTO: CIENCIA TECNOLOGÍA Y AMBIENTE - FÍSICA, PARA EL QUINTO GRADO DE EDUCACIÓN SECUNDARIA.	BARBACHÁN SUÁREZ ALEJANDRO TORIBIO	VILLAR VALENZUELA, DARÍO LEONCIO CUADROS CÁRDENAS, PABLO EMILIO	OBJETIVO CUMPLIDO
69	CIENCIAS	MATEMÁTICA E INFORMÁTICA	TEXTO: ESTADÍSTICA APLICADA A LA INVESTIGACIÓN EDUCATIVA.	CASTILLO MENDOZA, JOHN PETER	MUNGUÍA MIGUEL, KETTY MAGALI PACHECO CARACUZMA, SARA HONORIA VILCAPOMA LARA, NARCISO FELIMON	OBJETIVO CUMPLIDO
70	CIENCIAS	CIENCIAS NATURALES	ÉXITO ACADÉMICO Y SATISFACCIÓN DEL SERVICIO EDUCATIVO BRINDADO A LOS ESTUDIANTES DE LA ESCUELA DE POSTGRADO DE LA UNIVERSIDAD NACIONAL DE EDUCACIÓN ENRIQUE GUZMÁN Y VALLE.	CRUZ NEYRA, LIDIA LUZ	TOLEDO ESPINOZA, ELÍAS SATURNINO MENDOZA RAMÍREZ, ARTURO JAIME	OBJETIVO CUMPLIDO
71	CIENCIAS	CIENCIAS NATURALES	TEXTO: ESTRATEGIAS PEDAGÓGICAS PARA LA FORMACIÓN Y DESARROLLO DE COMPETENCIAS PROFESIONALES.	DIONISIO CIEZA, WILFREDO	PUMACAYO SÁNCHEZ, ZAIDA OLINDA PUMACAYO SÁNCHEZ, ORLANDO YBÁN PUMACAYO PALOMINO, ILICH IVÁN	OBJETIVO CUMPLIDO
72	CIENCIAS	MATEMÁTICA E INFORMÁTICA	EL PROYECTO EDUCACIONAL INSTITUCIONAL Y SU RELACIÓN CON EL DESEMPEÑO DOCENTE EN LA INSTITUCIÓN EDUCATIVA LIBERTADOR SAN MARTÍN DEL DISTRITO INDEPENDENCIA - LIMA.	FERNÁNDEZ SAUCEDO, NARCISO	TORRES TELLO, VÍCTOR RAÚL CHUQUIPOMA VÁSQUEZ, ELMER MANUEL TORO MEJÍA, GLADYS GENEVEVA VALENZUELA CONDORI, JUAN CARLOS FIGUEROA HURTADO, FANY SILVANA	OBJETIVO CUMPLIDO
73	CIENCIAS	MATEMÁTICA E INFORMÁTICA	LOS MÉTODOS DE DEMOSTRACIÓN EN ÁLGEBRA I.	FLORES CCANTO, FLORENCIO	CHIRINOS MALDONADO, DANIEL MARCOS DÁVILA HUAMÁN, VICENTE CARLOS ESPINOZA ROJAS, HERNÁN JOSÉ MEZA CHAUPIS, YEFERZON GALVEZ MORALES, LOURDES PORRAS PORRAS WILMER RUIZ QUIZPE FRANKLIN VÍCTOR VILLAR SOTO STEPHANY	OBJETIVO CUMPLIDO
74	CIENCIAS	CIENCIAS NATURALES	TEXTO DE CONSULTA: BIOLOGÍA HUMANA Y SALUD (II PARTE).	FOY VALENCIA, ENZIO	ASENCIOS ESPEJO, ROGER WILFREDO MONTES GAMARRA, LUZMILA SÁNCHEZ DURAND, EDUARDO MAURICIO GUTIERREZ AVELLANEDA, MARGARITA MÓNICA	OBJETIVO CUMPLIDO
75	CIENCIAS	CIENCIAS NATURALES	ACTIVIDADES DE ORNATO DE LA CIUDAD Y SU INFLUENCIA EN LA EDUCACIÓN AMBIENTAL DE LOS POBLADORES DEL DISTRITO DE MARCA, RECUAY - ANCASH. (TRIANUAL 2015, 2016 Y 2017).	GAMARRA GÓMEZ, PRÓSPERO RUDECINDO	YACUPOMA RODRÍGUEZ LUCILO DOMÍNGUEZ MENDIETA, DOMINGO GÓMEZ FERRER GILMER HOMERO	OBJETIVO CUMPLIDO
76	CIENCIAS	MATEMÁTICA E INFORMÁTICA	TEXTO: HISTORIA DE LA MATEMÁTICA DESDE EL SIGLO XIX HASTA LA ACTUALIDAD.	GÁMEZ TORRES, AURELIO JULIÁN	QUISPEALAYA ALIAGA, CARLOS ZEGARRA HORN, LUIS ALFONSO QUISPEALAYA ALIAGA, MERCEZ LUZ	OBJETIVO CUMPLIDO
77	CIENCIAS	CIENCIAS NATURALES	EL PENSAMIENTO PEDAGÓGICO DE WÁLER PEÑALOZA RAMELLA, WALABONS O RODRÍGUEZ ARAINGA Y LUIS TORREJÓN REYNA EN EL DESARROLLO DE LAS PRÁCTICAS PRE PROFESIONALES EN LA COMUNIDAD, LA PROYECCIÓN SOCIAL Y EXTENSIÓN UNIVERSITARIA DE LA UNIVERSIDAD NACIONAL DE EDUCACIÓN - ENRIQUE GUZMÁN Y VALLE. CASOS: AUCARÁ (AYACUCHO), TANTAMAYO (HUÁNUCO) Y EL PALOMAR - SANCHIRIO (JUNÍN).	SONZALEZ FLOREZ, AURELIO	ARANGO MORENO, JOSÉ ANTONIO CAMPOS RODRÍGUEZ, VIOLETA VERÓNICA CISNEROS VALENTÍN, CARLOS PERCY	OBJETIVO CUMPLIDO
78	CIENCIAS	CIENCIAS NATURALES	GESTIÓN Y MANEJO DE LOS RESIDUOS SÓLIDOS EN LA LOCALIDAD SOL DE HUAMPANÍ, LURIGANCHO CHOSICA, 2017.	GUTIÉRREZ DEZA, LIGIA ISADA ROSAURA	RODRÍGUEZ COBOS, ALFREDO CARLOS POSSO ROJAS, MARIO	OBJETIVO CUMPLIDO
79	CIENCIAS	CIENCIAS NATURALES	APLICACIÓN DE PLATAFORMA DE E-LEARNING CHAMILLO EN TEMAS DE QUÍMICA INORGÁNICA EN LA UNIVERSIDAD NACIONAL DE EDUCACIÓN ENRIQUE GUZMÁN Y VALLE, 2017.	HINOJO JACINTO, GUILLERMINA NORBERTA		OBJETIVO CUMPLIDO
80	CIENCIAS	MATEMÁTICA E INFORMÁTICA	EL USO DE LAS TECNOLOGÍAS DE LA INFORMACIÓN Y COMUNICACIÓN (TICS) Y EL DESEMPEÑO ACADÉMICO DE LOS DOCENTES DE LA FACULTAD DE CIENCIAS - UNE, 2017.	HUAMANÍ ESCOBAR, WILLIAM ALBERTO	HUAMANÍ ESCOBAR, MARCO AUGUSTO TITO VALENZUELA, JOSÉ ENRIQUE	OBJETIVO CUMPLIDO
81	CIENCIAS	CIENCIAS NATURALES	INFLUENCIA DEL "NATIVO DIGITAL" UNIVERSITARIO EN EL LOGRO DE SU AUTOESTIMA Y NIVEL DE FRUSTRACIÓN EN LA ASIGNATURA DE TERMODINÁMICA DE LA FACULTAD DE CIENCIAS DE LA UNIVERSIDAD NACIONAL DE EDUCACIÓN "ENRIQUE GUZMÁN Y VALLE", PERIODO 2017.	MARZANO SOSA, ROBERTO FABIÁN	MARZANO SOSA, FERNANDO FELIPE CASTILLÓN HINOSTROZA, CONSUELO	OBJETIVO CUMPLIDO
82	CIENCIAS	CIENCIAS NATURALES	ENSEÑANZA PROBLÉMICA COMO ESTRATEGIA DIDÁCTICA PARA LOGRAR LA INDEPENDENCIA COGNITIVA DE LOS ESTUDIANTES DE CIENCIAS Y TECNOLOGÍA DE LA UNIVERSIDAD NACIONAL DE EDUCACIÓN "ENRIQUE GUZMÁN Y VALLE".	MAYORGA LA TORRE, CARMEN ISABEL	ARIAS CORDOVA ESTHER QUIROZ AGUIRRE, GUALBERTO FEDERICO	OBJETIVO CUMPLIDO
83	CIENCIAS	MATEMÁTICA E INFORMÁTICA	EL PENSAMIENTO PROBABILÍSTICO EN LA FORMACIÓN DEL DOCENTE DE MATEMÁTICAS Y EDUCACIÓN PRIMARIA DE LA UNE ENRIQUE GUZMÁN Y VALLE.	MESÍAS BORJA, DORA ESCOLÁSTICA	SOTELO LINARES, YEISON ARTURO	OBJETIVO CUMPLIDO
84	CIENCIAS	CIENCIAS NATURALES	TEXTO: INSECTOS TRANSMISORES DE ENFERMEDADES EN EL HOMBRE. EDUCACIÓN PARA INSTITUCIONES EDUCATIVAS DE NIVEL SECUNDARIA.	MORENO CARRERA, ESPERANZA ANDREA CARMEN	FLORES GUERRERO, MARITZA ASUNCIÓN WONG BAQUERO, FLOR DE MARÍA INÉS	OBJETIVO CUMPLIDO
85	CIENCIAS	CIENCIAS NATURALES	APRENDIZAJE - SERVICIO UN MÉTODO QUE INFLUYE EN EL APRENDIZAJE DE LOS ESTUDIANTES DEL NOVENO CICLO EN QUÍMICA DE LA FACULTAD DE CIENCIAS 2017.	OSORIO DE LA CRUZ, ISIDRO MARTÍN	HUMAREDA NAHUI, JAYME	OBJETIVO CUMPLIDO
86	CIENCIAS	CIENCIAS NATURALES	TEXTO: ESTADÍSTICA APLICADA A LA GESTIÓN DE LOS RECURSOS HUMANOS	OSORIO MEJÍA, VÍCTOR RAÚL	HUAMANÍ ROMERO, EDUARDO	OBJETIVO CUMPLIDO
87	CIENCIAS	CIENCIAS NATURALES	TEXTO: ZOOLOGÍA GENERAL.	PACORA MORALES, ALFREDO WALTHER	SILVA FLORES, TOMÁS ENRIQUE CONSTANTINO BLANCAS AMAYA, ELLEN FELICIA RÍOS AGUILAR, HILDA ROSA	OBJETIVO CUMPLIDO



PROYECTOS DE INVESTIGACIÓN DE DOCENTES NOMBRADOS DE LA UNIVERSIDAD NACIONAL DE EDUCACIÓN ENRIQUE GUZMÁN Y VALLE AÑO: 2017						
FACULTAD DE CIENCIAS						
Nº	FACULTAD	ESCUELA PROFESIONAL	NOMBRE DEL PROYECTO	EQUIPO DE TRABAJO		LOGROS
				RESPONSABLE	MIEMBROS	
88	CIENCIAS	MATEMÁTICA E INFORMÁTICA	TEXTO: ESTRUCTURAS ALGEBRAICAS II	PANDO LLANOS, RUBÉN PELUCIO		OBJETIVO CUMPLIDO
89	CIENCIAS	MATEMÁTICA E INFORMÁTICA	LA PLANIFICACIÓN CURRICULAR Y LA FORMACIÓN PEDAGÓGICA DE LOS ESTUDIANTES DE LA UNIVERSIDAD NACIONAL DE EDUCACIÓN ENRIQUE GUZMÁN Y VALLE, 2017.	PAUCAR ÁLVAREZ, MARCELINO	MITMA MAMANI, PILAR ARIAS JULCA, ROSA MARÍA RIVERA LOPEZ, CAMILA ALBERTA CHISCUL RODRIGUEZ, MARIA DEL PILAR	OBJETIVO CUMPLIDO
90	CIENCIAS	MATEMÁTICA E INFORMÁTICA	LAS SITUACIONES ADITIVAS CON NÚMEROS NATURALES EN EDUCACIÓN PRIMARIA UNA PROPUESTA DESDE EL ENFOQUE ONTOSEMIÓTICO.	QUIROZ QUIROZ, JORGE ENRIQUE		OBJETIVO CUMPLIDO
91	CIENCIAS	MATEMÁTICA E INFORMÁTICA	TEXTO: ESTADÍSTICA NO PARAMÉTRICA APLICADA A LA INVESTIGACIÓN CIENTÍFICA CON PRUEBA DE HIPÓTESIS PARA POSGRADO CON SOFTWARE (SPSS, MINITAB Y EXCEL).	QUISPE ANDÍA, ADRIÁN	MORALES ROMERO, GUILLERMO PASTOR GUÍA ALTAMIRANO, TERESA CHACCHI GABRIEL, LIZ AMÉRICA PALACIOS HUARACA, CARLOS RUBÉN RAMOS SALAZAR, PRIMITIVA QUISPE GUÍA, SHIRLEY MARÍA TERESA AQUI RAMOS, ELIZABETH KATERIN QUISPE GUÍA, PETER CRISTHIAN ADRIÁN	OBJETIVO CUMPLIDO
92	CIENCIAS	CIENCIAS NATURALES	FUNCIONAMIENTO FAMILIAR Y AGRESIVIDAD EN ESTUDIANTES DEL 1° "B" DE EDUCACIÓN SECUNDARIA DEL CENTRO EXPERIMENTAL DE APLICACIÓN DE LA UNE DURANTE EL 2017.	QUISPE VALVERDE, VÍCTOR NICANOR	QUISPE RICALDI, VÍCTOR HUGO QUISPE RICALDI, MITKA MAGALI QUISPE RICALDI, GONZALO GABRIEL RICALDI HUERTASM EMPERATRIZ ELSA VELA CABRERA, FRANCISCO KOEHLER WESTREICHER, NATALY	OBJETIVO CUMPLIDO
93	CIENCIAS	MATEMÁTICA E INFORMÁTICA	SIMULADOR 3D-CISCO Y SU INFLUENCIA EN EL APRENDIZAJE DE ARQUITECTURA DE COMPUTADORAS DE LOS ESTUDIANTES DEL VII CICLO DE MATEMÁTICA E INFORMÁTICA DE LA FACULTAD DE CIENCIAS DE LA UNIVERSIDAD NACIONAL DE EDUCACIÓN - 2017.	QUIVIO CUNO, RICHARD SANTIAGO	GUTIERREZ GUADALUPE, SANDRA YAUQUELIN HUAMÁN HURTADO, JUAN CARLOS VICENTE DE TOMAS, CARLOS JAVIER MENDOZA AVELLANEDA, EDITH ZULEMA	OBJETIVO CUMPLIDO
94	CIENCIAS	MATEMÁTICA E INFORMÁTICA	TEXTO: ESTADÍSTICA APLICADA A LA INVESTIGACIÓN USANDO MINITAB.	RAMÓN CAJAVILCA, PEDRO	CABALLERO SIFUENTES, LOLO JOSÉ VARGAS TUMAYA, JADY LUZ JAUREGUI PAREDES, GERALD QUINTANA ROCHA, MARIBEL FANY	OBJETIVO CUMPLIDO
95	CIENCIAS	CIENCIAS NATURALES	PROPUESTA DE ACTIVIDADES DE EDUCACIÓN AMBIENTAL PARA LA SUSTENTABILIDAD EN LA FORMACIÓN DOCENTE DE LOS ESTUDIANTES DE LA FACULTAD DE CIENCIAS DE LA UNIVERSIDAD NACIONAL DE EDUCACIÓN ENRIQUE GUZMÁN Y VALLE, 2017.	RODRÍGUEZ AGUIRRE, MARÍA TRINIDAD	YALLI VILCAPUMA, JUAN SIMÓN RONDÓN RONDÓN, MILADY RODRÍGUEZ SALAZAR, ALID EDUB MOLINA AGUIRRE, DORIS	OBJETIVO CUMPLIDO
96	CIENCIAS	CIENCIAS NATURALES	TEXTO: GUÍA PARA LA EVALUACIÓN DE COMPETENCIAS DE DESEMPEÑO DOCENTE EN PREGRADO Y FORMACIÓN CONTINUA.	RODRÍGUEZ SAN MIGUEL, MARÍA CARMELA	VILLAFANE RODRIGUEZ, HILDA BEATRIZ MENDOZA GARCÍA, JULIO ALEJANDRO LAZO VILLAFUERTE, GLADYS PADILLA CUADRADO, DANIEL ISAAC RODRÍGUEZ SAN MIGUEL, FANNY ESTHER	OBJETIVO CUMPLIDO
97	CIENCIAS	CIENCIAS NATURALES	EL CAMBIO CLIMÁTICO Y LA GESTIÓN DE RIESGOS EN EL ÁMBITO DE LA UNIVERSIDAD NACIONAL DE EDUCACIÓN ENRIQUE GUZMÁN Y VALLE Y SU ENTORNO.	RODRÍGUEZ TARAZONA, JUANA FERNANDA	VARGAS CAIRO, CARLOS AUGUSTO PERALTA PALOMINO, MARLENE	OBJETIVO CUMPLIDO
98	CIENCIAS	MATEMÁTICA E INFORMÁTICA	TEXTO: LA MATEMÁTICA EN EDUCACIÓN INICIAL: RELACIÓN ENTRE NOCIONES MATEMÁTICAS Y CONCEPTOS MATEMÁTICOS. (BIANUAL 2016-2017)	ROJAS GUEVARA, LUIS ESTEBAN	RAMÍREZ GAMARRA, JOSÉ CARLOS ALTAMIRANO PINEDO, CONSUELO MARGARITA CANCHANYA BUENDÍA, CRISTINA GONZALES CANO, DORIS CUSIHUALPA POZO, GABRIELA	OBJETIVO CUMPLIDO
99	CIENCIAS	CIENCIAS NATURALES	TEXTO: GESTIÓN DEL RIESGO A DESASTRES.	RUEDA MILACHAY, LUIS JULIO	ESPINOZA BADAJOZ, FLORENCIO TORRES ANAYA, LEONIDAS	OBJETIVO CUMPLIDO
100	CIENCIAS	CIENCIAS NATURALES	TEXTO: CÓMO DESARROLLAR UN PROYECTO DE TESIS.	TOVAR TORRES, MARÍA CLARISA	AGUILAR IBARRA, ALBERTO FÉLIX TINOCO GÓMEZ, OSCAR RAFAEL	OBJETIVO CUMPLIDO
101	CIENCIAS	MATEMÁTICA E INFORMÁTICA	LA ESTRATEGIA ANALÍTICA EN LA ENSEÑANZA DE LA DEMOSTRACIÓN DE TEOREMAS DE LA GEOMETRÍA ELEMENTAL PLANA, EN LOS ESTUDIANTES DE LA ESPECIALIDAD DE MATEMÁTICA E INFORMÁTICA - UNE.	TRUJILLO CAUTI, FLORENCIO CELSO	YAUURI VILLANUEVA, AMÉRICO PERFECTO GILES NONALAYA, MODESTO ISIDORO	OBJETIVO CUMPLIDO
102	CIENCIAS	MATEMÁTICA E INFORMÁTICA	PENSAMIENTO CRÍTICO Y APRENDIZAJE SIGNIFICATIVO EN LOS ESTUDIANTES DE CIENCIAS SOCIALES DE LA UNIVERSIDAD NACIONAL DE EDUCACIÓN ENRIQUE GUZMÁN Y VALLE.	YUPANQUI HUATUCO, WALTER RONY	ORLANDINI SALINAS, ROLANDO FLORES ESPINOZA, JESÚS MARCIAL	OBJETIVO CUMPLIDO



PROYECTOS DE INVESTIGACIÓN DE DOCENTES NOMBRADOS DE LA UNIVERSIDAD NACIONAL DE EDUCACIÓN ENRIQUE GUZMÁN Y VALLE AÑO: 2017						
FACULTAD DE AGROPECUARIA Y NUTRICIÓN						
Nº	FACULTAD	ESCUELA PROFESIONAL	NOMBRE DEL PROYECTO	EQUIPO DE TRABAJO		LOGROS
				RESPONSABLE	MIEMBROS	
103	AGROPECUARIA Y NUTRICIÓN	AGROPECUARIA Y DESARROLLO SOSTENIBLE	TEXTO: INYECTABLES EN ANIMALES DOMÉSTICOS.	ALMEYDA TUEROS, HERMES RODRIGO		OBJETIVO CUMPLIDO
104	AGROPECUARIA Y NUTRICIÓN	NUTRICIÓN HUMANA	APROVECHAMIENTO DE RESIDUOS AGROINDUSTRIALES DE UVA, TOMATE, MARACUYÁ PARA LA PRODUCCIÓN DE ALIMENTOS FUNCIONALES.	CASAS SANTOS, JOSÉ DANTE	MEZA CARBAJAL, KRISTY SHARON	OBJETIVO CUMPLIDO
105	AGROPECUARIA Y NUTRICIÓN	AGROPECUARIA Y DESARROLLO SOSTENIBLE	ESTUDIO PROSPECTIVO SOBRE LAS PERCEPCIONES LABORALES EN LOS ESTUDIANTES DE LA ESPECIALIDAD DE DESARROLLO AMBIENTAL DE LA FAN - UNE.	DELGADO VILLANUEVA, KIKO ALEXI		OBJETIVO CUMPLIDO
106	AGROPECUARIA Y NUTRICIÓN	INDUSTRIA ALIMENTARIA	EFECTO DE LA SUSTITUCIÓN PARCIAL DE LA HARINA DE TRIGO (TRITICUM AESTIVUM L.) POR HARINA DE QUINUA ROJA (CHENOPODIUM QUINOA W.) EN LAS CARACTERÍSTICAS NUTRICIONALES Y ACEPTABILIDAD DEL PAN, EN LOS ESTUDIANTES DEL COLEGIO EXPERIMENTAL DE APLICACIÓN DE LA UNIVERSIDAD NACIONAL DE EDUCACIÓN ENRIQUE GUZMÁN Y VALLE, 2017.	FLORES FLORES, HORTENCIO	FLORES LIMA, BENITO	OBJETIVO CUMPLIDO
					RAMOS CEVALLOS, MAGDA PATRICIA	
					SAXA CASAS, NORMA LILY	
					LLUNGO MAMANI, RICARDO	
107	AGROPECUARIA Y NUTRICIÓN	AGROPECUARIA Y DESARROLLO SOSTENIBLE	LA ACTITUD PEDAGÓGICA EN LA GESTIÓN DEL CONOCIMIENTO UNIVERSITARIO.	FLORES ROSAS, VALERIANO RUBÉN	FLORES CARAZAS, RUBÉN EDWARD VEGA LOPEZ, CARMEN DIANA RODRIGUEZ ZEVALLOS, BRENDA WENDY	OBJETIVO CUMPLIDO
108	AGROPECUARIA Y NUTRICIÓN	AGROPECUARIA Y DESARROLLO SOSTENIBLE	TEXTO: PROPAGACIÓN AGROECOLÓGICA DE PLANTAS MEDICINALES, FRUTALES Y ORNAMENTALES. MEDICINAS NATURALES - FITOTERAPIA - FRUTAS MEDICINALES - JARDINERÍA - INJERTOS.	FUERTE PINEDA, CÉSAR AGUSTO	GALVÁN CASO, VILMA PAREDES MERINO, MARCELO CARLOS	OBJETIVO CUMPLIDO
109	AGROPECUARIA Y NUTRICIÓN	AGROPECUARIA Y DESARROLLO SOSTENIBLE	LOS ESTILOS DE APRENDIZAJE Y SU RELACIÓN CON LA EDUCACIÓN AMBIENTAL EN LOS ESTUDIANTES DE LA FACULTAD DE AGROPECUARIA Y NUTRICIÓN.	GASPAR MUSUCANCHA, MANUEL CIRIACO	PABLO MEZA, MARCELINO MARCOS ROSADO PARINANGO, NIXON CHOQUECOTA HERNANI, WENDY JAZMIN YAGUI GASPAR, ERIKA BRIGGITTE	OBJETIVO CUMPLIDO
110	AGROPECUARIA Y NUTRICIÓN	INDUSTRIA ALIMENTARIA	DETERMINACIÓN DE LOS PARÁMETROS DE OBTENCIÓN DE LA HARINA PRE COCIDA A PARTIR DEL GERMINADO DEL FRIJOL PANAMITO (PHASEOLUS VULGARIS), EN LA ESPECIALIDAD DE INDUSTRIA ALIMENTARIA Y NUTRICIÓN DE LA UNIVERSIDAD NACIONAL DE EDUCACIÓN.	NATIVIDAD ARROYO, JOSÉ ARNIN	ESPINOZA ZAVALA, EVA ESTHER CRUZ CANCHACHI, MARÍA OLGA LAZO TORIBIO, RAÚL CARLOS NORABUENA MANRIQUE, NORMA GREGORIA CASANI MAYON, MARLENY	OBJETIVO CUMPLIDO
					CHUCHO SOTO, DANITZA VANESSA	
					BRUNCANO MUÑOZ, ANGELA JAHAYRA	
					CIEZA VASQUEZ, DEYMER	
112	AGROPECUARIA Y NUTRICIÓN	INDUSTRIA ALIMENTARIA	GALLETAS ENRIQUECIDAS CON QUINUA (CHENOPODIUM QUINOA) TARWI (LUPINUS MUTABILIS) Y MORINGA (MORINGA OLEIFERA) PARA ELEVAR EL NIVEL NUTRICIONAL DE LOS ESTUDIANTES DEL PRIMER GRADO DE EDUCACIÓN SECUNDARIA DE LA INSTITUCIÓN EDUCATIVA "SIMÓN BOLÍVAR" SANTA EULALIA - HUAROCHIRI Y EL COLEGIO EXPERIMENTAL DE APLICACIÓN - UNE.	POMA HENOSTROZA, SINFOROSA LOURDES	JHONCON KOOPYP, JORGE HUGO SÁNCHEZ BAQUERIZO, PAULA ALEJANDRINA HERRERA FLORES, DANIEL ALCIDES LIVIA BARTOLO, TEODORA JUSTINA MANDUJANO, PONCE, KATHERINE CRISTINA TELLO MACAVILCA, CHRISTIAN TORRES SAYRITUPAC, ANTHONY UNCHUPAICO ZAMALLOA, MARÍA TORRES REYMUÑO, FLORA MERI RIVADENEIRA PIZARRO, FRANCISCO	OBJETIVO CUMPLIDO
					DAMIÁN GUERRA, ELÍAS	
					VILLARROEL NUÑEZ, LUZ MAGALI	
					FLORES LIMO, FERNANDO ANTONIO	
113	AGROPECUARIA Y NUTRICIÓN	INDUSTRIA ALIMENTARIA	ESTRATEGIAS DE APRENDIZAJE COOPERATIVO EN EL DESARROLLO DE LAS COMPETENCIAS EN EL ÁREA DE EDUCACIÓN PARA EL TRABAJO ESPECIALIDAD INDUSTRIA ALIMENTARIA EN LOS ESTUDIANTES DE QUINTO GRADO DE SECUNDARIA DE LA I.E. FE Y ALEGRÍA N° 58 JICAMARCA - CHOSICA, 2017.	REYES BLÁCIDO, IRMA		OBJETIVO CUMPLIDO
114	AGROPECUARIA Y NUTRICIÓN	AGROPECUARIA Y DESARROLLO SOSTENIBLE	TESIS: EVALUACIÓN DEL PLAN DE ESTUDIOS Y SU RELACIÓN CON EL APRENDIZAJE DE LOS ESTUDIANTES DE LA ESPECIALIDAD DE DESARROLLO AMBIENTAL DE LA FACULTAD DE AGROPECUARIA Y NUTRICIÓN.	RIVADENEIRA ANDRADE, ARMANDO		OBJETIVO CUMPLIDO
115	AGROPECUARIA Y NUTRICIÓN	AGROPECUARIA Y DESARROLLO SOSTENIBLE	EFFECTOS DE LA TERAPIA EDUCATIVO-NUTRICIONAL, CONDUCTUAL Y DE ACTIVIDAD FÍSICA EN LOS ADOLESCENTES CON SOBREPESO U OBESIDAD. CHOSICA PERÚ 2016 - 2017. (BIANUAL 2016-2017)	SÁNCHEZ CHARCAPE, MARÍA HILDA	RODRÍGUEZ NAVARRO, HAYDEE BUJAICO JESÚS, MARCELINA CLOTILDE GARCÍA PÉREZ, ELIZABETH	OBJETIVO CUMPLIDO
116	AGROPECUARIA Y NUTRICIÓN	AGROPECUARIA Y DESARROLLO SOSTENIBLE	EXPRIMENTAR LA ELABORACIÓN DE TOCOSH SIN ALTERAR LAS PROPIEDADES BIOMEDICINALES CON BIOTECNOLOGÍA INCAICA DE RAÍCES - TUBEROSAS Y CEREALES ANDINOS, EN LA LOCALIDAD DE ULTUSH - ALMISCE DISTRITO DE CORIS, PROVINCIA DE AJA, REGIÓN ANCASH.	SOLANO LEÓN, TIBURCIO RUFINO	HUARCA CARRANZA, LUIS KLEIBER ATENCIA GUERRA, GUILLERMO ILIZARBE VILLAGOMEZ, ALCIDES FUENTES RIVERA CAMARA, ODILIA ETELVINA LUCIANO DE LA CRUZ, SARA MILAGROS VILA CÁN, VICTORIA ESTELA SOLANO DÍAZ, VLADIMIR GEISEL PIANTO FERNANDEZ, YOEL	OBJETIVO CUMPLIDO
					RIVERO MACAVILCA, TEODORO ANIBAL	
					ÁLVAREZ CAMPOS, JOSÉ LUIS	
					ÁLVAREZ PELAEZ, OMAR	
					MONTES ROJAS, YURI ANITO	
117	AGROPECUARIA Y NUTRICIÓN	AGROPECUARIA Y DESARROLLO SOSTENIBLE	FERIA DE PRODUCTOS NATURALES Y EL COMPROMISO ECOLÓGICO DE LOS CONSUMIDORES EN EL DISTRITO DE MIRAFLORES, PROVINCIA DE LIMA - 2017.	VASQUEZ LUYO, JULIO CÉSAR		OBJETIVO CUMPLIDO



PROYECTOS DE INVESTIGACIÓN DE DOCENTES NOMBRADOS DE LA UNIVERSIDAD NACIONAL DE EDUCACIÓN ENRIQUE GUZMÁN Y VALLE AÑO: 2017						
Nº	FACULTAD	ESCUELA PROFESIONAL	NOMBRE DEL PROYECTO	EQUIPO DE TRABAJO		LOGROS
				RESPONSABLE	MIEMBROS	
118	EDUCACIÓN INICIAL	EDUCACIÓN INICIAL	PERCEPCIÓN SOBRE INVESTIGACIÓN FORMATIVA DE LOS DOCENTES DE LA UNIVERSIDAD NACIONAL DE EDUCACIÓN.	CASIMIRO URCOS, CONSUELO NORA	CASIMIRO URCOS, WALTER HERNAN BARBACHÁN RUALES, ENRIQUE ALEJANDRO TOBALINO LÓPEZ, DONATILA CASIMIRO URCOS, JAVIER FRANCISCO PONCE ROJO, ANTONIA	OBJETIVO CUMPLIDO
119	EDUCACIÓN INICIAL	EDUCACIÓN INICIAL	EVALUACIÓN DE LA CALIDAD EN LA EDUCACIÓN INICIAL: UNA EXPERIENCIA EN LAS INSTITUCIONES EDUCATIVAS DEL II CICLO CREADOS A TRAVÉS DE CONVERSIÓN DE PRONOEI DE LA UGEL 06 DISTRITO DE ATE. AÑO 2017.	HILARES SORIA, MARÍA SALOMÉ	DOLORIER ZAPATA, ROSA GUILLERMINA SAAVEDRA YOSHIDA, SUSY ELITA SALAZAR ZAVALETA, JESICA RUBY	OBJETIVO CUMPLIDO
120	EDUCACIÓN INICIAL	PSICOPEDAGOGÍA INFANTIL	INTELIGENCIA EMOCIONAL Y HÁBITOS DE ESTUDIO EN ESTUDIANTES UNIVERSITARIOS.	PALOMINO ORIZANO, JUAN ABEL	RÍOS RÍOS, MANUEL ARTEMIO ZECENARRO VILCA, JUAN VILLA LÓPEZ, ROXANA ORIZANO QUEDO, LINCOLN ABEL ZEVALLOS YPANAQUE, GUEDELIA	OBJETIVO CUMPLIDO
121	EDUCACIÓN INICIAL	PSICOPEDAGOGÍA INFANTIL	EFFECTOS DE LA APLICACIÓN DE LA METODOLOGÍA APRENDIZAJE - SERVICIO EN LOS ESTUDIANTES UNIVERSITARIOS Y ALUMNOS DE EDUCACIÓN PRIMARIA DE LA LOCALIDAD DE CHOSICA 2016-2017. (BIANUAL 2016-2017)	SALCEDO CARRASCO, FRANCISCA	JIMÉNEZ LÓPEZ, EUSEBIA SOLEDAD ROBLES ORUÉ, JORGE GERMÁN SAENZ EGAS, MARÍA MARTHA PAREJA PÉREZ, LOURDES BASILIA MARTÍ PUIG, MANUEL GIL GÓMEZ, JESÚS CÁCERES TORRES, RONY BARRANTES VÁSQUEZ, ÁNGEL	OBJETIVO CUMPLIDO
122	EDUCACIÓN INICIAL	PSICOPEDAGOGÍA INFANTIL	EL SISTEMA DE GESTIÓN DE LA CALIDAD Y SU RELACIÓN CON LA AUTOEVALUACIÓN EN LA FACULTAD DE EDUCACIÓN INICIAL DE LA UNE, 2017.	SITO JUSTINIANO, LUZ MARINA	SIERRALTA CISNEROS, GUILLERMO TOLEDO ESPINOZA, SÍPRIANA LILA HUATUCO MALDONADO, GRACIELA VICTORIA MOREYRA CERÓN, LUISA PAREDES PÉREZ, PATRICIA VILMA CARREÑO HUAIRE, GINA MARILÚ BALBÍN DE LA CRUZ, VÍCTOR	OBJETIVO CUMPLIDO

PROYECTOS DE INVESTIGACIÓN DE DOCENTES NOMBRADOS DE LA UNIVERSIDAD NACIONAL DE EDUCACIÓN ENRIQUE GUZMÁN Y VALLE AÑO: 2017						
CIENCIAS EMPRESARIALES						
Nº	FACULTAD	ESCUELA PROFESIONAL	NOMBRE DEL PROYECTO	EQUIPO DE TRABAJO		LOGROS
				RESPONSABLE	MIEMBROS	
123	CIENCIAS EMPRESARIALES	ADMINISTRACIÓN Y NEGOCIOS INTERNACIONALES	TEXTO: ADMINISTRACIÓN DE LOS COSTOS	ACOSTA CASTRO, TITO DOROTEO	RUIZ TEJADA, JOSÉ OCTAVIO MUÑOZ DEL POZO, GUILLERMO MERINO BERRÍOS, JULIO CÉSAR LÓPEZ GÁLVEZ, KATYA NORA	OBJETIVO CUMPLIDO
124	CIENCIAS EMPRESARIALES	ADMINISTRACIÓN Y NEGOCIOS INTERNACIONALES	TEXTO UNIVERSITARIO: CONTABILIDAD GENERAL	ASENJO CASTRO, VÍCTOR MANUEL	MERINO SOLSOL, LUIS ANTONIO CAYCHO SALAS, BEATRIZ DEL CARMEN ZUBIETA BÉJAR, OVIDIO SENÉN NIZAMA RUIZ, GLORIA CARLOTA	OBJETIVO CUMPLIDO
125	CIENCIAS EMPRESARIALES	ADMINISTRACIÓN Y NEGOCIOS INTERNACIONALES	LOS IMPACTOS DEL TURISMO EN LA REGIÓN LIMA Y UNA PROPUESTA ESTRATÉGICA DE GESTIÓN SOSTENIBLE	FUTURE CUTIRE, NARCISO	CARRILLO HIDALGO, NORMA ELIZABETH SALINAS ASCENCIO, JUAN RICARDO MIRAVAL ORTIZ, VÍCTOR SANTIAGO	OBJETIVO CUMPLIDO
126	CIENCIAS EMPRESARIALES	ADMINISTRACIÓN Y NEGOCIOS INTERNACIONALES	TEXTO: INVESTIGACIÓN OPERATIVA - PROGRAMACIÓN LINEAL	HURTADO RAMOS, GUALBERTO GUILLERMO	CANCINO CABREJOS, JULIO CÉSAR SALAS PITTMAN, QUINTTER LARRY MIRANDA GUEVARA, BERTHA GLADYS MEDRANO RIVERA, LORENA AMPARO	OBJETIVO CUMPLIDO
127	CIENCIAS EMPRESARIALES	ADMINISTRACIÓN Y NEGOCIOS INTERNACIONALES	TEXTOS PYME: COACHING EMPRESARIAL: MOTIVACIÓN, INNOVACIÓN Y APRENDIZAJE	MERINO BERRÍOS, LUIS SALOMÓN		OBJETIVO CUMPLIDO
128	CIENCIAS EMPRESARIALES	TURISMO, HOTELERÍA Y GASTRONOMÍA	IMPACTO DE LA EVANGELIZACIÓN Y RELIGIOSIDAD ANDINA EN EL TURISMO RELIGIOSO DE BAMBAMARCA	NAVARRO DE LA CRUZ, JULIO CÉSAR		OBJETIVO CUMPLIDO



PROYECTOS DE INVESTIGACIÓN DE DOCENTES NOMBRADOS DE LA UNIVERSIDAD NACIONAL DE EDUCACIÓN ENRIQUE GUZMÁN Y VALLE AÑO: 2017						
FACULTAD DE TECNOLOGÍA						
Nº	FACULTAD	ESCUELA PROFESIONAL	NOMBRE DEL PROYECTO	EQUIPO DE TRABAJO		LOGROS
				RESPONSABLE	MIEMBROS	
129	TECNOLOGÍA	METALMECÁNICA	TEXTO: EL ASEGURAMIENTO DE LA CALIDAD EN LA EDUCACIÓN: INSTITUTOS Y ESCUELAS DE EDUCACIÓN SUPERIOR	ALARCÓN DÍAZ, HENRY HUGO	CONTRERAS VARGAS, MOISES DOMINGO GUVIAR GALLARDO, VÍCTOR ALARCÓN DÍAZ, MITCHELL ALBERTO MARTINS REAL, GISELLE CRISTINA CARBAJAL BARZOLA, JANINA CRISIA	OBJETIVO CUMPLIDO
130	TECNOLOGÍA	TEXTILES, CONFECCIONES Y ARTES INDUSTRIALES	TEXTO: INSTRUMENTOS PARA EVALUAR COMPETENCIAS	ALFARO SAAVEDRA, MAURA NATALIA	RAMOS TICLLA, FIDEL ROQUE RIVERA, ISULINA LUZMILA COQUEL ORIHUELA, LUZMILA KARIM	OBJETIVO CUMPLIDO
131	TECNOLOGÍA	ELECTRÓNICA Y TELECOMUNICACIONES	INFLUENCIA DEL LENGUAJE DE PROGRAMACIÓN COMO INNOVACIÓN EDUCATIVA EN LOS ESTUDIANTES DE LA ESPECIALIDAD DE TELECOMUNICACIONES E INFORMÁTICA DE LA UNIVERSIDAD NACIONAL DE EDUCACIÓN "ENRIQUE GUZMÁN Y VALLE"	ASENCIOS TRUJILLO, LIDA VIOLETA	LA ROSA LONGOBOARDI, CARLOS JACINTO GALLEGOS ESPINOZA, DJAMILA PIÑAS RIVERA, LIVIA CRISTINA SORAS VALDIVIA, JUAN VÍCTOR	OBJETIVO CUMPLIDO
132	TECNOLOGÍA	ELECTRÓNICA Y TELECOMUNICACIONES	ESTRATEGIA DE JUEGOS EDUCATIVOS PARA DESARROLLAR HABILIDADES SOCIO-AFECTIVAS EN ESTUDIANTES, 2017.	ASENCIOS TRUJILLO, LUCIA	HUAROTO PAREDES, NORMA CARMEN OBISPO PÉREZ, ANDRÉS ABAD VENTURA DEL SOLAR, CRISTIAN OBISPE ASENCIOS, CHRISTIAN	OBJETIVO CUMPLIDO
133	TECNOLOGÍA	ELECTROMECAÁNICA	FORMACIÓN PROFESIONAL TECNOLÓGICA Y LA DEMANDA LABORAL EN LIMA METROPOLITANA DE LOS EGRESADOS DE LA FACULTAD DE TECNOLOGÍA DE LA UNIVERSIDAD NACIONAL DE EDUCACIÓN ENRIQUE GUZMÁN Y VALLE, DURANTE EL 2012-2015.	ASTOCAZA DE LA CRUZ, JOSÉ FERNANDO	TELLO CONDE, ANGEL RICARDO HERNÁNDEZ ANICAMA, JUAN PABLO	OBJETIVO CUMPLIDO
134	TECNOLOGÍA	METALMECÁNICA	TEXTO: SISTEMAS DE ALIMENTACIÓN EN FUNDICIÓN.	CHÁVEZ DEPAZ, ANTONIO FLORENCIO	DELGADO NINA, ALBERTO ALVARADO PALACIOS, JUSTO ALFONSO	OBJETIVO CUMPLIDO
135	TECNOLOGÍA	ELECTRÓNICA Y TELECOMUNICACIONES	USO DEL ARDUINO Y EL DESARROLLO DE HABILIDADES CIENTÍFICAS EN EL CURSO DE LENGUAJE DE PROGRAMACIÓN EN LOS ESTUDIANTES DE LA CARRERA PROFESIONAL DE TELECOMUNICACIONES E INFORMÁTICA DE LA UNIVERSIDAD NACIONAL DE EDUCACIÓN ENRIQUE GUZMÁN Y VALLE - 2017.	CHIRINOS ARMAS, DANIEL RAMÓN		OBJETIVO CUMPLIDO
136	TECNOLOGÍA	TEXTILES, CONFECCIONES Y ARTES INDUSTRIALES	EL EMPRENDedurISMO Y LA FORMACIÓN INTEGRAL DE LOS EDUCANDOS EN LOS ÚLTIMOS GRADOS DE LA EDUCACIÓN PRIMARIA EN EL CEAUINE, 2017.	CORTEZ BERROCAL, JOSÉ RAÚL	VENTURA HUAMÁN, JOSÉ FÉLIX ÁVILA SANCHEZ, HERMINIO PICKMAN RUEDA, NORMA ESPERANZA	OBJETIVO CUMPLIDO
137	TECNOLOGÍA	TEXTILES, CONFECCIONES Y ARTES INDUSTRIALES	CLIMA ORGANIZACIONAL Y SATISFACCIÓN LABORAL EN LOS DOCENTES Y ADMINISTRATIVOS DE LA FACULTAD DE TECNOLOGÍA DE LA UNIVERSIDAD NACIONAL DE EDUCACIÓN, PERIODO 2017.	FLORES LIMA, MATEO ALEJANDRO	FERRO CUELLAR, HUGO VENTO CUENCA, PEDRO ELÍAS	OBJETIVO CUMPLIDO
138	TECNOLOGÍA	METALMECÁNICA	TEXTO: INSTALACIONES ELÉCTRICAS	GUIZADO SALAZAR, GILBERTO	RIMACHI AYALA, SEGUNDINO FUERTEZ MEZA, RAUL ZAVALA VELIZ, MIGUEL EUSEBIO CANSAYA ARAGÓN, KEVIN BRAYAN	OBJETIVO CUMPLIDO
139	TECNOLOGÍA	DISEÑOS Y CONTRUCCIONES	LA DEMANDA DE CARRERAS PROFESIONALES DE LOS ESTUDIANTES DEL 5º AÑO DE EDUCACIÓN SECUNDARIA DE LAS INSTITUCIONES EDUCATIVAS DEL DISTRITO DE LURIGANCHO EN EL AÑO 2017 Y SU RELACIÓN CON LAS CARRERAS PROFESIONALES QUE OFERTA LA UNE.	LIMAS HUATUCO, DAVID ÁNGEL	REYNA ESPINOZA, VÍCTOR CLAUDIO PONCE CANA, ENMA ESTEFANÍA AVILES HUATUCO, GILMER ARIAS BRICEÑO, JUAN NICOLÁS	OBJETIVO CUMPLIDO
140	TECNOLOGÍA	ELECTROMECAÁNICA	TEXTO: REFRIGERACIÓN DOMÉSTICA.	LINARES SOTO, LEONCIO JORGE	VILCAPUMA FLORES, JORGE MÁXIMO VILCAPUMA FLORES, JUAN MARIANO MIESES CAJA, WILFREDO JORGE BRAVO LALANQUI, MARCIAL	OBJETIVO CUMPLIDO
141	TECNOLOGÍA	ELECTROMECAÁNICA	TEXTO: EL PARQUE AUTOMOTOR DE LIMA METROPOLITANA Y SU INCIDENCIA EN LA CONTAMINACIÓN AMBIENTAL.	MANRIQUE GUZMÁN, EUSEBIO OSWALDO	DE LA CRUZ VELÁSQUEZ, OSCAR GUSTAVO TORRES RICCE, JULIO DELFINO HINOSTROZA MINAYA, VICTORINO GERARDO ROMERO SILVA, JUAN ARTURO	OBJETIVO CUMPLIDO
142	TECNOLOGÍA	DISEÑOS Y CONTRUCCIONES	COMPETENCIAS LABORALES Y OFERTA FORMATIVA DEL ÁREA EDUCACIÓN PARA EL TRABAJO SEGÚN EL DISEÑO CURRICULAR NACIONAL DE LA EDUCACIÓN BÁSICA REGULAR 2009, EN TRABAJADORES JÓVENES DE 16 A 26 AÑOS DE EDAD DE LA ZONA INDUSTRIAL DE VILLA EL SALVADOR - 2017.	PALPA GALVÁN DAVID BETO	GUTIERREZ ALAMO, DARWIN HOVER	OBJETIVO CUMPLIDO
143	TECNOLOGÍA	DISEÑOS Y CONTRUCCIONES	TEXTO: EL CONTEXTO EN LA ARQUITECTURA.	QUESADA ARAMBURÚ, TERESA RAQUEL	TOVAR GONZÁLES, AMÉRICO TORRES SOTELO, CLEMENTE JUAN	OBJETIVO CUMPLIDO
144	TECNOLOGÍA	METALMECANICA	DISEÑO Y CONSTRUCCIÓN DE UN PROTOTIPO DE MÁQUINA CNC MULTIUSO PARA TRABAJOS MECÁNICOS EN OBJETOS, FACULTAD DE TECNOLOGÍA, AÑO 2017.	QUINTANA ORTIZ, MIGUEL	MORENO CASACHAGUA, HUMBERTO RAÚL RIVAS BLAS, ALBERTO LYNDON GONZÁLES OROZCO, EDDY PINEDA OVALLE, FRANCIS	OBJETIVO CUMPLIDO
145	TECNOLOGÍA	METALMECÁNICA	TEXTO: ERGONOMÍA - FUNDAMENTOS - APLICACIONES.	QUISPE CONDEZO, CARLOS ANTONIO		OBJETIVO CUMPLIDO
146	TECNOLOGÍA	METALMECÁNICA	TEXTO: ELECTROHIDRAULICA.	RIVERA MANDARACHE, ERMES YSIDRO	QUINTEROS OSORIO, ROGER OCTAVIO	OBJETIVO CUMPLIDO
147	TECNOLOGÍA	DISEÑO Y CONTRUCCIONES	TEXTO: APRENDIZAJE Y EVALUACIÓN DE COMPETENCIAS EN EDUCACIÓN SUPERIOR.	RODRÍGUEZ POMALAZA, ELISEO EDUVINO	VALLEJO QUISPE, PEDRO ALFONSO	OBJETIVO CUMPLIDO
148	TECNOLOGÍA	ELECTRONICA Y TELECOMUNICACIONES	ESTUDIO DEL RENDIMIENTO ACADÉMICO DE LOS ESTUDIANTES DE LAS PROMOCIONES 2013 AL 2016 EN LAS CARRERAS PROFESIONALES DE LA FACULTAD DE TECNOLOGÍA DE LA U.N.E. ENRIQUE GUZMÁN Y VALLE: DURANTE EL AÑO 2017.	SORIA CUELLAR, FIDEL TADEO	SOTELO RAYMONDI, AMADOR GREGORIO WONG CABANILLAS, FRANCISCO JAVIER BALDOCEDA LÓPEZ, MERCEDES MACO	OBJETIVO CUMPLIDO



PROYECTOS DE INVESTIGACIÓN DE DOCENTES NOMBRADOS DE LA UNIVERSIDAD NACIONAL DE EDUCACIÓN ENRIQUE GUZMÁN Y VALLE AÑO: 2017						
FACULTAD DE TECNOLOGÍA						
Nº	FACULTAD	ESCUELA PROFESIONAL	NOMBRE DEL PROYECTO	EQUIPO DE TRABAJO		LOGROS
				RESPONSABLE	MIEMBROS	
149	TECNOLOGÍA	TEXTILES, CONFECCIONES Y ARTES INDUSTRIALES	TEXTO: LA EDUCACIÓN TÉCNICA PRODUCTIVA: FORMACIÓN PROFESIONAL Y ALTERNATIVA LABORAL.	TAZZO TOMAS, MAGDA MARIANELLA	COCHACHI QUISPE, ÁNGEL ALBINO ROBLES VALENCIA, AUGUSTO PANTOJA CAMPOS, JAMER DIOGENES PANTOJA CAMPOS, JUAN CARLOS	OBJETIVO CUMPLIDO
150	TECNOLOGÍA	METALMECÁNICA	MÉTODOS DE PROYECTOS Y SU RELACIÓN CON EL PROCESO DE ENSEÑANZA APRENDIZAJE DE LOS ESTUDIANTES DE LA CARRERA PROFESIONAL DE MECÁNICA DE PRODUCCIÓN DE LA FACULTAD DE TECNOLOGÍA DE LA UNIVERSIDAD NACIONAL DE EDUCACIÓN.	TELLO VEGA, MARIO FLORENTINO	QUISPE CHURA, SERGIO GODOFREDO TELLO GONZÁLEZ, BENJAMÍN THOMAS	OBJETIVO CUMPLIDO
151	TECNOLOGÍA	TEXTILES, CONFECCIONES Y ARTES INDUSTRIALES	TEXTO: PATRONAJE Y CONFECCIÓN EN PELETERÍA Y CUERO.	VALENZUELA RODRÍGUEZ, MARÍA ANGÉLICA	BRAVO ENCISO, ESTHER LIDIA CALDERÓN ARTICA, CLARA LUZ LLANTOY HUAMÁN, MARÍA ELENA PEREYRA LIMACO, LUCÍA INGRIDT	OBJETIVO CUMPLIDO
152	TECNOLOGÍA	ELECTROMECAÁNICA	LAS TECNOLOGÍAS DIGITALES Y LA CALIDAD DE LA FORMACIÓN INTEGRAL DE LOS ESTUDIANTES EN LA ESPECIALIDAD DE ELECTRICIDAD DE LA FACULTAD DE TECNOLOGÍA DE LA UNIVERSIDAD NACIONAL DE EDUCACIÓN ENRIQUE GUZMÁN Y VALLE	VARGAS QUISPE, GUILLERMO	CONTRERAS SALAZAR, CÉSAR DANIEL ZUBILETE CONDORI, JUAN EUGENIO MAYTA CHUQUIN, VICENTE CONSTANTINO MELENDEZ GALINDO, LAUREANO VILA ESTRADA, MARIO ROJAS ROMERO, JOHN MARINO VÁSQUEZ CASTELLANOS, MARTÍN	OBJETIVO CUMPLIDO
153	TECNOLOGÍA	TEXTILES, CONFECCIONES Y ARTES INDUSTRIALES	LA ANTROPOMETRÍA DE LOS NIÑOS Y SU APLICACIÓN EN LAS TALLAS INDUSTRIALES DE LAS PRENDAS DE VESTIR EN LAS ZONAS DE CHÓSICA Y MIRAFLORES.	VIDAL POZO, MARÍA MARINA	VIDAL HUAMÁN, FLORENTINA GABRIELA ABARCA PIZARRO, OSCAR FLORENTINO COQUEL ORIHUELA, LUZMILA KARIM ANCO ALDERETE ANA MELVA MONTALVO AZANERO NORA MILAGROS VARILLAS POBLETE KARLA SOFIA QUISPE SACHA PATRICIA ALEXANDRA AZAÑERO HUAMAN TABITA ELIZABETH	OBJETIVO CUMPLIDO
154	TECNOLOGÍA	METALMECÁNICA	INFLUENCIA DE LOS PROYECTOS PRODUCTIVOS EN LA FORMACIÓN PROFESIONAL POR COMPETENCIAS DE LOS ESTUDIANTES EN LA ESPECIALIDAD DE MECÁNICA DE PRODUCCIÓN DE LA FACULTAD DE TECNOLOGÍA - 2017.	VILCAPOMA HINOSTROZA, VÍCTOR RAÚL	OLIVARES CASTILLO, OSCAR CLAVER ALMEIDA SARAVIA, JOSÉ ELÍAS TUESTA ZÚÑIGA, LENIN	OBJETIVO CUMPLIDO
155	TECNOLOGÍA	TEXTILES, CONFECCIONES Y ARTES INDUSTRIALES	LA FORMACIÓN PROFESIONAL Y SU RELACIÓN CON LA INSERCIÓN LABORAL EN EL MERCADO OCUPACIONAL DE LOS EGRESADOS DE LA ESPECIALIDAD DE ARTES INDUSTRIALES DE LA UNIVERSIDAD NACIONAL DE EDUCACIÓN.	ZÁRATE BAZÁN, GABINO MARCELO	ATENCIA GUERRA, CÉSAR AUGUSTO FELIPE PAUCAR, CARLOS ALBERTO RUBIO GONZÁLES, ZOILA DEL CARMEN	OBJETIVO CUMPLIDO
156	TECNOLOGÍA	ELECTRÓNICA Y TELECOMUNICACIONES	AUTO PERCEPCIÓN DE LAS HABILIDADES PARA REALIZAR EL TRABAJO DE INVESTIGACIÓN CIENTÍFICA Y NIVEL DE LOGRO DE APRENDIZAJES DE LOS ESTUDIANTES DE LA ASIGNATURA TALLER DE INVESTIGACIÓN III, EN LA FACULTAD DE TECNOLOGÍA DE LA UNIVERSIDAD NACIONAL DE EDUCACIÓN ENRIQUE GUZMÁN Y VALLE, 2017	NIÑO CUEVA, DANÉS CARLOS ENRIQUE	SANCHEZ TAYPE, ELSA JAIME CARDENAS, JORGE LUIS RAMÍREZ MORALES, DULIANO CHRISTIAN MONTOTOY SALAZAR, JOSÉ LUIS NIÑO CUEVA, ROMEL	OBJETIVO CUMPLIDO
157	TECNOLOGÍA	METALMECÁNICA	METAS ACADÉMICAS Y NIVEL DE LOGRO DE APRENDIZAJES DE LOS ESTUDIANTES DE LA ASIGNATURA TALLER DE INVESTIGACIÓN III, EN LA FACULTAD DE TECNOLOGÍA DE LA UNIVERSIDAD NACIONAL DE EDUCACIÓN ENRIQUE GUZMÁN Y VALLE	NIÑO PIZARRO, ORESTES	NIÑO CUEVA, MOISES RONAL VARAS ARIAS, EVA MERCEDES ROJAS CACHUAN, MOISES CHECASACA MAMANI, ALEJANDRO NIÑO SANCHEZ, KELLY JULY MARÍA	OBJETIVO CUMPLIDO



XIII. PROYECCIÓN SOCIAL



Proyección Social

ACTIVIDADES REALIZADAS

ACTIVIDADES	OBJETIVO LOGRADO	POBLACIÓN BENEFICARIA	FECHA
I INTERCAMBIO CULTURAL 2017	<ul style="list-style-type: none"> Incentivar el desarrollo de competencias de socialización con diferentes culturas nacionales y extranjeras. Incentivar el desarrollo de la identidad cultural nacional Intercambiar experiencias y costumbres entre diferentes culturas. Identificar rasgos comunes con diferentes culturas nacionales y extranjeras Valoración de cultura peruana en un contexto global. Valoración de legado histórico peruano en un contexto global. Difundir la diversidad cultural del Perú 	Docentes en general, estudiantes de la UNE, egresados de la UNE.	Esta actividad se llevó a cabo el día 04 de octubre en el Auditorio Principal de la UNE; autorizado con Resolución Rectoral N° 2942-2017-R-UNE , con 80 participantes.
CAMINATA INSTITUCIONAL POR LA SALUD 2017	<ul style="list-style-type: none"> Promover estilos de vida saludable en los integrantes de la comunidad universitaria Integrar a la sociedad mediante actividades masivas de actividad física y alimentación saludable Disminuir el estrés en la comunidad universitaria Promover la salud física, psicológica, biológica, espiritual 	Docentes de la UNE, no docentes y estudiantes.	Esta actividad se llevó a cabo el 26 de octubre con la participación de todos los miembros de la comunidad universitaria (docentes, Estudiantes y Servidores Civiles), autorizada con Resolución Rectoral N° 3089-2017-R-UNE ,
"NAVIDAD DEL NIÑO 2017	Que la UNE a través de la Dirección de Extensión Cultural y Proyección Social cumpla sus funciones de Responsabilidad Social, y a la vez realizar un trabajo de sensibilización para que cada docente y no docentes le pueda regalar un juguete y darle felicidad a esos niños en la navidad.	Dirigido a los Niños de la Comunidad de Escasos Recursos Económicos para dar alegría a los corazones de los niños de las Instituciones Educativas de la Provincia de Huarochirí Distrito de Matucana Anexos Huariquiña, Collana, Ayas y Habich, para hacerles llegar un regalo por motivo de la Navidad; con el apoyo de sus respectivos Padrinos y/o Madrinan a quienes enviamos Oficios, Cartas con la finalidad de darles alegrías y a la vez tengan un buen recuerdo de nuestra Universidad por motivo de las fiestas navideñas.	Esta actividad se llevó a cabo el 12 de diciembre



ACTIVIDADES REALIZADAS - 2017

ACTIIVDADES	OBJETIVO LOGRADO	POBLACIÓN BENEFICARIA	FECHA
SEMINARIO TALLER SINDICAL 2017	<ul style="list-style-type: none">• Responder el reto actual de la ciencia y tecnología procurando consolidar una respuesta pedagógica a los problemas educativos.• Plasmar planteamientos pedagógicos acorde a las últimas prácticas educativas emitidas por el Ministerio de Educación.• Elevar el nivel pedagógico de los docentes del sector.• Contribuir al mejoramiento de la calidad educativa, en el marco de los logros de aprendizaje de los educandos.• Esclarecer sobre la situación social, económica, profesional y sindical magisterial.• Propiciar el intercambio de experiencias vivenciales, académicas y pedagógicas entre los maestros asistentes.	Docentes de la UNE, docentes del magisterio, estudiantes y público en general.	En el mes de febrero; autorizado con Resolución Rectoral N° 544-2017-R-UNE , este evento se realizó en el Auditorio de la I.E. INEI 46 - VITARTE con un total de 240 horas; En el cual hubo 485 participantes



XIV. EXTENSIÓN CULTURAL



Extensión Cultural

ACTIVIDADES REALIZADAS - EXTENSIÓN CULTURAL AÑO: 2017				
Nº	ACTIVIDAD	OBJETIVO LOGRADO	POBLACIÓN BENEFICIARIA	FECHA
1	Conferencia: "José María Arguedas, Maestro del Magisterio y la Cantuta"	Meta Cumplida	Comunidad de Chosica	18/01/2017
2	Conferencia: Vigencia de los Aportes Pedagógicos y Doctrina Filosófica de Enrique Guzmán y Valle	Meta Cumplida	Comunidad de Chosica	17/02/2017
3	Conferencia: Movilidad Sostenible	Meta Cumplida	Comunidad de Chosica	24/02/2017
4	Presentación de Libro: "La Gandeza del Inmigrante"	Meta Cumplida	Comunidad de Chosica	07/04/2017
5	Conferencia: Nuevas Investigaciones del Manuscrito Quechua de Huarochiri y del Valle del Rimac	Meta Cumplida	Comunidad de Chosica	21/04/2017
6	Conversatorio: Día de la Tierra	Meta Cumplida	Comunidad de Chosica	28/04/2017
7	Conferencia: "Chavin en el Perú de Hoy"	Meta Cumplida	Comunidad de Chosica	05/05/2017
8	Conferencia: Madre en Tiempo de Crisis	Meta Cumplida	Comunidad de Chosica	12/05/2017
9	Presentación de Libro: "Lluvia Macabra" "Ratón de un solo Hueco"	Meta Cumplida	Comunidad de Chosica	19/05/2017
10	Feria de Libros: Exposición de Libros	Meta Cumplida	La Universidad	23,24,25/05/2017
11	Homenaje: Al Intelectual y Poeta César Pajuelo	Meta Cumplida	Comunidad de Chosica	26/05/2017
12	Presentación de Libro: "La Cosmovisión Andina en el Manuscrito de Huarochiri"	Meta Cumplida	Comunidad de Chosica	02/06/2017
13	Homenaje: Poeta y Maestro Universitario Julio Yovera Ballona	Meta Cumplida	Comunidad de Chosica	09/06/2017
14	Conferencia: "Pensamiento del Amauta Arguedas para el Perú de Hoy"	Meta Cumplida	Comunidad de Chosica	16/06/2017
15	Presentación del Libro: "Inkas y Filósofos"	Meta Cumplida	Comunidad de Chosica	23/06/2017
16	Conferencia: 1. Análisis de Riegos en las Quebradas de Chosica. 2. Entrega del Informe Técnico del Estudio en las Quebradas	Meta Cumplida	La Casa de la Mujer- Municipalidad de Chosica	23/06/2017
17	Conferencia: "Contaminación del Río Rimac por los Relaves de la Mina Tamboraque"	Meta Cumplida	Comunidad de Chosica	30/06/2017
18	Cine Cultural: Agua y Minería en los Andes	Meta Cumplida	Comunidad de Chosica	30/06/2017
19	Conferencia: "Ojo Zurdo"	Meta Cumplida	Comunidad de Chosica	25/08/2017
20	Teatro Popular: "Las Natachas"	Meta Cumplida	Comunidad de Chosica	08/07/2017
21	Conferencia: Salud+Ingresos, Desafío Permanente	Meta Cumplida	Comunidad de Chosica	14/07/2017
22	Poesía: Poesía en Chosica	Meta Cumplida	Comunidad de Chosica	21/07/2017
23	Cine Cultural: Mi Nombre es Harvey Milk	Meta Cumplida	Comunidad de Chosica	15/07/2017
24	Conferencia: "Pensamiento de Mariátegui para el Siglo XXI"	Meta Cumplida	Comunidad de Chosica	04/08/2017
25	Conferencia: "Contaminación del Río Rimac por Mina Tamboraque"	Meta Cumplida	Comunidad de Chosica	18/08/2017
26	Poesía y Música: "El Hombre y los Cambios Sociales en el Perú"	Meta Cumplida	Comunidad de Chosica	08/09/2017
27	Festi-Poesía: "Voces del Sol"	Meta Cumplida	Comunidad de Chosica	25/08/2017
28	Conferencia: Informe del Estudio de "Predes" a las Quebradas del Distrito Lurigancho-Chosica	Meta Cumplida	Comunidad de Chosica	07/09/2017
29	Presentación de Libro: "La Tía Susana"	Meta Cumplida	Comunidad de Chosica	15/09/2017
30	Conferencia: "Conclusión del Informe del Estudio de Predes a las Quebradas del Distrito Lurigancho-Chosica"	Meta Cumplida	Comunidad de Chosica	14/09/2017
31	Conferencia: Literatura Peruana en el Plan Lector	Meta Cumplida	Comunidad de Chosica	22/09/2017
32	Conferencia: "Los Sute Regionales y las Perspectivas del Movimiento Magisterial"	Meta Cumplida	Comunidad de Chosica	30/09/2017
33	Conferencia: Salud + Ingreso, Desarrollo Permanente	Meta Cumplida	La UNE	12/10/2017
34	Conferencia: Gestión de Gobierno Municipal	Meta Cumplida	Comunidad de Chosica	06/10/2017
35	Homenaje a Chosica en su CXXIII Aniversario: 1. Exposición Pictográfica y Fotográfica. 2. Recital Poético Musical. 3. Remembranza a cargo de los poetas: César Pajuelo y Aurelio La Rosa	Meta Cumplida	Comunidad Chosicana	13/10/2017
36	Presentación de Libros: "El Bandido Fujimori" y "Fe de Ratones"	Meta Cumplida	Comunidad de Chosica	27/10/2017
37	Conferencia: Conocimiento Gnostico para el Siglo XXI	Meta Cumplida	Comunidad de Chosica	03/11/2017
38	Conferencia: Cultura de Paz	Meta Cumplida	Comunidad de Chosica	18/11/2017
39	Obra Teatral: "Sólo Quería Jugar"	Meta Cumplida	Comunidad de Chosica	17/11/2017
40	Recital de Poesía: Chosica y el Bicentenario	Meta Cumplida	Comunidad de Chosica	01/12/2017

Fuente: Dirección de Extensión Cultural y Proyección Social



XV. OFICINA DE COOPERACIÓN NACIONAL E INTERNACIONAL



Oficina de Cooperación
Nacional e Internacional

CONVENIOS NACIONALES SUSCRITOS POR LA UNE AÑO: 2017				
N°	FECHA DE SUSCRIPCIÓN	ENTIDAD	CARACTERÍSTICAS DEL CONVENIO	VIGENCIA
1	12/04/2017	Asociación Educativa Hermeneutica y Valores Asociación Educativa HV	Convenio Marco.	03 AÑOS
2	03/07/2017	Asociación Educativa Hermeneutica y Valores Asociación Educativa HV	Convenio Especifico: para Programa de Complementación Académica y Segunda Especialidad Programas de Maestría y Doctorado	03 AÑOS
3	24/03/2017	Instituto de Investigación Científica y Tecnológica Amauta ICTA	Adenda Convenio Especifico: Programa de Complementación Académica y Segunda Especialidad Programas de Maestría y Doctorado	03 AÑOS
4	09/01/2017	Organización Educativa San Ignacio de Loyola E.I.R.L	Convenio Marco	03 AÑOS
5	31/03/2017	Organización Educativa San Ignacio de Loyola E.I.R.L	Convenio Especifico: Programa de Complementación Académica y Segunda Especialidad Programas de Maestría y Doctorado	03 AÑOS
6	09/01/2017	Escuela Latinoamericana de Capacitación Especialidad y Post Grado ELACE	Convenio Especifico: Programa de Complementación Académica y Segunda Especialidad Programas de Maestría y Doctorado	03 AÑOS
7	08/06/2017	Instituto Integral de Capacitación y Actualización Profesional IDECAP	Convenio Marco	03 AÑOS
8	03/07/2017	Instituto Integral de Capacitación y Actualización Profesional IDECAP	Convenio Especifico: Programa de Complementación Académica y Segunda Especialidad Programas de Maestría y Doctorado	03 AÑOS
9	09/01/2017	Instituto Capacitación y Asesorando el Desarrollo Profesional E.I.R.L CADEPRO	Convenio Marco	03 AÑOS
10	31/03/2017	Instituto Capacitación y Asesorando el Desarrollo Profesional E.I.R.L CADEPRO	Convenio Especifico: Programa de Complementación Académica y Segunda Especialidad Programas de Maestría y Doctorado	03 AÑOS
11	18/04/2017	Instituto de Educación Superior Particular Expro - Excelencia Profesional ISP EXPRO	Convenio Marco	03 AÑOS
12	04/07/2017	Instituto de Educación Superior Particular Expro - Excelencia Profesional ISP EXPRO	Convenio Especifico: Programa de Complementación Académica y Segunda Especialidad Programas de Maestría y Doctorado	03 AÑOS
13	09/01/2017	Instituto de Investigación y Especialización Profesional - PERU	Convenio Marco	03 AÑOS
14	31/08/2017	Asociación de Comunidades Aymaras y Quechuas WARA WARA	Convenio Marco	03 AÑOS
15	14/12/2017	Asociación de Comunidades Aymaras y Quechuas WARA WARA	Adenda Convenio Especifico: Programa de Complementación Académica y Segunda Especialidad Programas de Maestría y Doctorado	03 AÑOS

Fuente: Oficina de Cooperación Nacional e Internacional

CONVENIOS INTERNACIONALES SUSCRITOS POR LA UNE AÑO: 2017					
N°	FECHA DE SUSCRIPCIÓN	PAÍS CON EL QUE SE REALIZÓ EL CONVENIO	ENTIDAD	CARACTERÍSTICAS DEL CONVENIO	VIGENCIA
1	23/03/2017	EE.UU	Universidad de EE.UU San Jose State	Programas Académicos de Investigación de Proyección Social	05 AÑOS
2	19/07/2017	PORTUGAL	Universidad de Porto	Desarrollar el Intercambio de Alumnos e Investigadores	05 AÑOS
3	25/07/2017	ESPAÑA	Universidad Pablo de Olavide de Sevilla	Establecer y desarrollar acciones de mutua colaboración.	02 AÑOS

Fuente: Oficina de Cooperación Nacional e Internacional

PASANTÍAS DEL PROGRAMA DE COOPERACIÓN INTERUNIVERSITARIA AÑO: 2017					
N°	FACULTAD DE ORIGEN	NÚMERO DE ALUMNOS - UNE	UNIVERSIDAD DE DESTINO	INICIO	FIN
1	Universidad Nacional de Educación Enrique Guzmán y Valle - Facultad de Ciencias Empresariales	1	Universidad Politécnica de Pachuca en el Estado de Hidalgo en México	MARZO	JULIO

Fuente: Oficina de Cooperación Nacional e Internacional



XVI. EDITORIAL UNIVERSITARIA



Editorial Universitaria

PRINCIPALES TEXTOS REALIZADOS AÑO: 2017				
N°	TEMA	AUTOR Y/O RESPONSABLE	TIRAJE	BENEFICIARIOS
01	COMPENDIO DE TEXTOS PUBLICADOS POR DOCENTES CANTUTENOS.	Vicerrectorado de Investigación Editorial Universitaria	1000	Docentes, estudiantes y público en general.
02	EL NIÑO QUE VENCIO LA ADVERSIDAD (Cuento)	Guillermo INGA RAMOS	100	Docentes, estudiantes y público en general.
03	APORTES PEDAGÓGICOS DESDE LAS PRÁCTICAS PROFESIONALES	Facultad de Agropecuaria y Nutrición	300	Docentes, estudiantes y público en general.
04	METODOLOGÍA DE LA INVESTIGACIÓN PEDAGÓGICA (En proceso)	Jesús COCHACHI QUISPE Ysabel A. NEGRON YTURREGUI	1000	Docentes, estudiantes y público en general.
05	GRAMÁTICA (En proceso)	Aquiles EGÚSGUIZA RAMÍREZ	300	Docentes, estudiantes y público en general.
06	EDUCACIÓN ALIMENTARIA Y NUTRICIONAL (En proceso)	María H. SÁNCHEZ CHARCAPE Elizbeth GARCÍA PEREZ María S. ÑAUPARI ANAYA	1000	Docentes, estudiantes y público en general.
07	COMPENDIO CIENTÍFICO DE LA UNIVERSIDAD NACIONAL DE EDUCACIÓN ENRIQUE GUZMÁN Y VALLE (En proceso)	Facultad de Agropecuaria y Nutrición	500	Docentes, estudiantes y público en general.
08	ETNOBOTÁNICA DEL DISTRITO DE MARCA RECUAY/ANCASH	Próspero GAMARRA GÓMEZ	1200	Docentes, estudiantes y público en general.
09	I CONGRESO NACIONAL DE PEDAGOGÍA CANTUTA – 2017, Resúmenes y Conclusiones.	Facultad de Pedagogía	500	Docentes, estudiantes y público en general.
10	TEORÍA DE LA GEOGRAFÍA Y GEÓGRAFOS (En proceso)	Jorge CHANCOS PILLACA	500	Docentes, estudiantes y público en general.
11	REVISTA CIENTÍFICA DE LA FACULTAD DE TECNOLOGÍA, Educación, Tecnología e Innovación	Facultad de Tecnología	250	Docentes, estudiantes y público en general.
12	RUTA ESCABROSA (En proceso)	Hébert TORRES MARTÍNEZ	300	Docentes, estudiantes y público en general.
Fuente: Editorial Universitaria				

OTRAS PUBLICACIONES REALIZADAS AÑO: 2017				
N°	TEMA	AUTOR Y/O RESPONSABLE	TIRAJE	BENEFICIARIOS
01	PLAN ESTRATÉGICO INSTITUCIONAL 2012 - 2019	Oficina de Planeamiento Estratégico y Presupuesto - Unidad de Planeamiento	100	Docentes, administrativos y estudiantes.
02	MANUAL DEL USUARIO (ACCESO A LAS BASES DE DATOS VIRTUALES DE LA UNE)	Vicerrectorado de Investigación Biblioteca Central	300	Docentes, administrativos y estudiantes.
03	PRESUPUESTO INSTITUCIONAL 2017	Oficina de Planeamiento Estratégico y Presupuesto - Unidad de Presupuesto	100	Docentes, administrativos y estudiantes.
04	REGLAMENTO PARA EL TRÁMITE DOCUMENTARIO DE LA UNE	Secretaría General Unidad de Trámite Documentario	300	Docentes, administrativos y estudiantes.
05	BOLETÍN INFORMATIVO DE BIBLIOTECA CENTRAL	Oficina de Servicios Bibliográficos	300	Docentes, administrativos y estudiantes.
06	PLAN OPERATIVO INSTITUCIONAL 2017	Oficina de Planeamiento Estratégico y Presupuesto - Unidad de Planeamiento	100	Docentes, administrativos y estudiantes.
07	ANÁLISIS DEL COMPORTAMIENTO DE LAS VARIABLES ESTADÍSTICAS DEL PROCESO DE ADMISIÓN 2016	Oficina de Planeamiento Estratégico y Presupuesto - Unidad de Planeamiento	100	Docentes, administrativos y estudiantes.
08	ESTADÍSTICAS UNE 2016	Oficina de Planeamiento Estratégico y Presupuesto - Unidad de Planeamiento	100	Docentes, administrativos y estudiantes.
09	VARIABLES ESTADÍSTICAS UNE 2012-2016	Oficina de Planeamiento Estratégico y Presupuesto - Unidad de Planeamiento	100	Docentes, administrativos y estudiantes.
10	BOLETÍN INFORMATIVO N° 02-OGI	Oficina de Planeamiento Estratégico y Presupuesto - Unidad de Planeamiento	200	Docentes, administrativos y estudiantes.
Fuente: Editorial Universitaria				



XVII. OFICINA EJECUTORA DE INVERSIONES



CUADRO DE SEGUIMIENTO DE PROYECTOS SEGÚN PRESUPUESTO INSTITUCIONAL AÑO: 2017											
N°	CODIGO DGPP	CODIGO SNIP	NOMBRE DEL PIP	MONTO INVERSIONES	FECHA VIABLE	PIM	EJECUCIÓN 2017	AVANCE %	EJECUCION ACUMULADO AL 2017	SALDO POR EJECUTAR	ESTADO ACTUAL
1	2.094880	27871	MEJORAMIENTO INTEGRAL DE LOS SERVICIOS EDUCATIVOS DE LA FACULTAD DE AGROPECUARIA Y NUTRICION DE LA UNE.	6,136,702.06	25/09/2009	3,798.00	3,798.00	100.00	5,791,899.73	344,802.33	CULMINADO
2	2.115911	144877	MEJORAMIENTO INTEGRAL DE LAS ESPECIALIDADES DE EDUCACION PRIMARIA Y EDUCACION BASICA ALTERNATIVA DE LA FACULTAD DE PEDAGOGIA Y CULTURA FISICA-UNE.	3,514,640.00	30/06/2010	3,800.00	3,780.00	99.47	3,467,668.78	46,971.22	CULMINADO
3	2.094844	28830	MEJORAMIENTO DE LOS SERVICIOS EDUCATIVOS DEL DEPARTAMENTO ACADÉMICO DE LENGUAS EXTRANJERAS DE LA FACULTAD DE CIENCIAS SOCIALES Y HUMANIDADES DE LA UNE.	5,112,470.99	29/11/2010	12,305.00	7,800.00	63.39	5,092,226.28	20,244.71	CULMINADO
4	2.159976	205877	MEJORAMIENTO DE LOS SERVICIOS BÁSICOS Y COMPLEMENTARIOS DE LA PISCINA DE LA UNE.	1,659,244.39	07/03/2012	40,000.00	34,598.00	86.50	1,639,883.37	19,361.02	EN EJECUCIÓN
5	2.094877	79384	MEJORAMIENTO DEL TRANSPORTE UNIVERSITARIO DE LA UNE.	5,841,645.00	27/02/2009	12,030.00	11,118.11	92.42	5,662,093.03	179,551.97	CULMINADO
6	2.159978	184206	MEJORAMIENTO INTEGRAL DEL SISTEMA DE AGUA POTABLE Y ALCANTARILLADO DE LA UNE.	3,346,950.00	13/03/2012	154,874.00	0.00	0.00	3,192,075.37	154,874.63	EN PROCESO DE PAGO DE LIQUIDACIÓN DE OBRA
7	2.159977	211872	MEJORAMIENTO DE LOS SERVICIO DEL COMEDOR UNIVERSITARIO DE LA UNE.	1,891,900.00	18/06/2012	542,580.00	383,717.76	70.72	1,733,035.50	158,864.50	CULMINADO
8	2.183589	263929	MEJORAMIENTO DEL DEPARTAMENTO ACADEMICO DE MATEMATICA E INFORMATICA DE LA FACULTAD DE CIENCIAS DE LA UNE.	1,400,281.00	12/07/2013	450,223.00	438,036.76	97.29	1,376,074.37	24,206.63	CULMINADO
9	2.149878	6069	MEJORAMIENTO DE LOS SERVICIOS ADMINISTRATIVOS COMO APOYO A LA ACTIVIDAD ACADEMICA DE LA UNE.	10,103,600.00	21/12/2011	827,253.00	194,399.60	23.50	8,390,566.84	1,713,033.16	EN EJECUCIÓN
10	2.216857	211026	INSTALACION DE LOS SERVICIOS DE LOS LABORATORIOS DE LA ESPECIALIDAD DE EDUCACION FISICA Y DEPORTES DE LA FACULTAD DE PEDAGOGIA Y CULTURA FISICA DE LA UNE.	9,195,200.00	12/04/2012	2,102,320.00	240,278.00	11.43	7,412,049.27	1,783,150.73	EN EJECUCIÓN
11	2.172710	185582	MEJORAMIENTO Y AMPLIACIÓN DE LOS SERVICIOS DE LA EDITORIAL UNIVERSITARIA DE LA UNE.	3,495,943.82	24/08/2012	1,044,722.00	810,496.00	77.58	3,256,173.54	239,770.28	EN EJECUCIÓN
12	2.303900	311383	MEJORAMIENTO DE LOS SERVICIOS EDUCATIVOS DE LOS DEPARTAMENTOS ACADÉMICOS DE CIENCIAS SOCIALES Y COMUNICACIONES DE LA FACULTAD DE CIENCIAS SOCIALES Y HUMANIDADES DE LA UNE.	11,052,000.00	10/12/2015	3,165,873.00	2,472,487.87	78.10	7,592,993.60	3,459,006.40	EN EJECUCIÓN
13	2.251451	302758	MEJORAMIENTO DE LAS VÍAS DE CIRCULACIÓN INTERNA, SEÑALIZACIÓN Y ORNATO EN LA SEDE CENTRAL DE LA UNE.	9,824,183.00	26/09/2014	2,811,155.00	2,784,014.15	99.03	8,101,936.15	1,722,246.85	EN EJECUCIÓN
TOTAL						11,170,933.00	7,384,524.25				

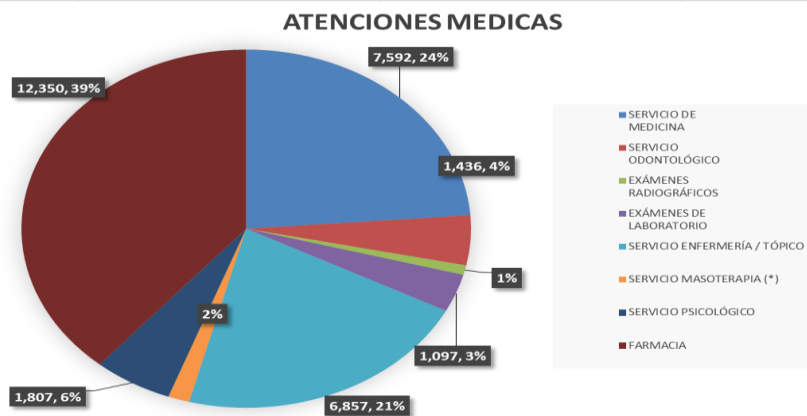
Fuente: Oficina Ejecutora de Inversiones



XVIII. OFICINA DE BIENESTRAR UNIVERSITARIO



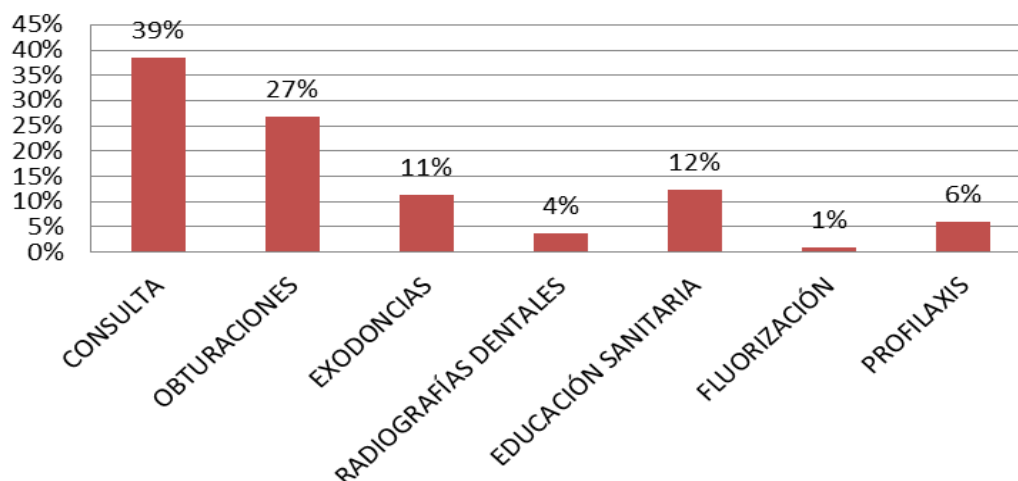
ATENCIONES REALIZADAS POR EL SERVICIO MÉDICO									
AÑO: 2017									
ATENCIONES	TOTAL	SERVICIO DE MEDICINA	SERVICIO ODONTOLÓGICO	EXÁMENES RADIOGRÁFICOS	EXÁMENES DE LABORATORIO	SERVICIO ENFERMERÍA / TÓPICO	SERVICIO MASOTERAPIA (*)	SERVICIO PSICOLÓGICO	FARMACIA
TOTAL	31,903	7,592	1,436	274	1,097	6,857	490	1,807	12,350
PROMEDIO	2,659	633	120	23	91	571	41	151	1,029
ENERO	1,107	535	96	11	140	250	12	29	34
FEBRERO	2,139	638	70	0	205	542	29	25	630
MARZO	942	319	17	6	64	147	34	30	325
ABRIL	1,500	341	79	9	32	361	25	70	583
MAYO	2,485	745	125	93	62	734	16	77	633
JUNIO	3,291	778	130	14	64	710	14	69	1,512
JULIO	3,191	802	144	78	78	537	36	117	1,399
AGOSTO	1,698	416	132	0	34	412	28	60	616
SEPTIEMBRE	3,915	793	191	26	75	745	24	442	1,619
OCTUBRE	4,109	790	72	11	138	686	96	477	1,839
NOVIEMBRE	4,164	773	239	20	134	839	84	302	1,773
DICIEMBRE	3,362	662	141	6	71	894	92	109	1,387
Fuente: Centro Médico									
(*) Plan Piloto.									





ATENCIONES DEL SERVICIO DE ODONTOLOGÍA EN LA UNE AÑO: 2017	
ACTIVIDAD	EJECUTADO
CONSULTA	868
OBTURACIONES	606
EXODONCIAS	257
RADIOGRAFÍAS DENTALES	83
EDUCACIÓN SANITARIA	280
FLUORIZACIÓN	22
PROFILAXIS	134
TOTAL	2,250
Fuente: Centro Médico	

EJECUTADO EN %



ATENCIONES DEL SERVICIO DE PSICOLOGÍA EN LA UNE AÑO: 2017	
ACTIVIDAD	EJECUTADO
CONSULTA PS. GENERAL	1,063
CONSULTA PS. CLINICA	250
ASESORÍA PEDAGÓGICA	500
TOTAL	1,813
Fuente: Unidad de Servicio Psicológico	



ATENCIONES REALIZADAS POR EL SERVICIO DE ENFERMERÍA - TÓPICO EN LA UNE
POR ACTIVIDAD Y APOYO A PROCEDIMIENTOS
AÑO: 2017

MESES	ENERO	FEBRERO	MARZO	ABRIL	MAYO	JUNIO	JULIO	AGOSTO	SEPTIEMBRE	OCTUBRE	NOVIEMBRE	DICIEMBRE	TOTAL
ACTIVIDADES													
CURACIONES	44	11	13	18	16	16	25	28	31	33	45	25	261
INYECTABLES	210	132	64	210	182	144	147	156	273	232	355	185	2,290
PRESIÓN ARTERIAL	67	9	7	18	28	11	15	20	24	18	36	15	268
NEBULIZACIÓN	14	3	2	5	4	4	4	9	35	6	9	8	103
SUERO	0	0	0	0	0	0	0	0	0	0	0	0	0
VENDAJE	0	0	0	0	0	0	0	0	0	0	0	0	0
RETIRO DE PUNTOS	0	0	0	0	0	0	0	0	0	0	0	0	0
VENDAJE	0	0	0	0	0	0	0	0	0	0	0	0	0
SUTURA	0	0	0	0	0	0	0	0	0	0	0	0	0
VACUNAS DE INFLUENZA	0	0	0	0	0	0	0	0	0	0	0	0	0
TOMA DE FUNCIONES VITALES	0	0	0	0	0	0	0	0	0	0	0	0	9
LAVADO DE OÍDO	1	0	0	0	0	0	0	0	0	2	3	2	8
OTROS	0	0	0	0	0	0	0	0	0	0	0	0	0
TOTAL	336	155	86	251	230	175	191	213	363	291	448	235	2,939
Fuente: Centro Médico													



ATENCIONES REALIZADAS POR OTROS SERVICIOS EN LA UNE
POR ACTIVIDAD Y APOYO A PROCEDIMIENTOS
AÑO: 2017

MESES	ENERO	FEBRERO	MARZO	ABRIL	MAYO	JUNIO	JULIO	AGOSTO	SEPTIEMBRE	OCTUBRE	NOVIEMBRE	DICIEMBRE	TOTAL
ACTIVIDADES													
EXAMÉN MÉDICO	0	0	0	0	0	0	0	0	0	0	0	0	0
PROGRAMA DE SALUD BRONQUIAL	2	0	0	6	5	2	9	1	7	8	14	3	57
PROGRAMA DE SALUD REPRODUCTIVA	4	1	0	0	0	0	0	4	12	36	52	40	149
VISITAS DOMICILIARIAS	0	0	0	0	0	0	0	0	0	0	0	0	0
EXAMÉN DE POSTULANTES A LA RESIDENCIA	0	0	0	0	0	0	0	0	0	0	0	0	0
CONSULTORIO GINECOLÓGICO	O CONTABAN CON OBSTETR			22	10	11	9	10	12	11	15	20	120
DESCANSO MÉDICO	8	8	3	0	0	0	5	4	11	8	8	7	62
INFILTRACIONES	0	1	0	1	0	0	0	1	0	2	1	1	7
VISITAS DOMICILIARIAS	0	0	0	0	0	0	0	0	0	0	0	0	0
CIRUJIA MENOR	0	1	0	0	1	0	0	0	0	3	2	2	9
EXTRACCIÓN DE VERRUGA	0	0	0	0	0	0	0	0	0	0	0	0	0
EXTRACCIÓN DE UÑA	0	1	1	0	1	2	1	2	2	3	1	1	15
IRRIGACIÓN OCULAR	0	0	0	0	0	0	0	0	0	0	0	0	0
CAMPAÑA DESPISTAJE DE ANEMIA	0	0	0	0	0	0	0	0	0	150	0	0	150
CAUTERIZACIÓN	0	1	0	1	2	1	1	2	2	2	1	2	15
TOTAL	14	13	4	30	19	16	25	24	46	223	94	76	584
Fuente: Centro Médico													



RESULTADOS DE LOS EXAMENES DE LABORATORIO EN LA UNE TIPOS DE EXAMEN Y DE ATENDIDOS AÑO: 2017													
TIPO DE EXAMEN	ENERO	FEBRERO	MARZO	ABRIL	MAYO	JUNIO	JULIO	AGOSTO	SEPTIEMBRE	OCTUBRE	NOVIEMBRE	DICIEMBRE	TOTAL
HEMOGRAMA COMPLETA	0	0	0	0	0	0	0	0	0	0	0	0	0
GLUCOSA	11	6	2	2	6	4	3	4	7	5	1	6	57
COLESTEROL TOTAL	11	7	1	2	4	4	2	2	6	2	1	7	49
HDL - COLESTEROL	11	7	1	2	1	3	2	2	4	1	1	5	40
LDL - COLESTEROL	11	7	1	2	1	3	3	2	4	1	1	5	41
VLDL - COLESTEROL	11	7	1	2	1	3	3	2	4	1	1	5	41
TRIGLICERIDOS	11	7	1	2	4	3	3	2	6	4	1	7	51
RIESGO CORONARIO	11	7	1	2	1	3	2	2	4	1	1	5	40
LÍPIDOS TOTALES	0	0	0	0	0	0	0	0	0	0	0	0	0
ÁCIDO ÚRICO	0	0	0	0	0	0	0	0	0	0	0	0	0
ORINA	10	3	0	0	3	1	4	4	6	4	5	1	41
PERFIL HEPÁTICO	13	0	0	0	0	0	0	0	0	0	0	0	13
TOLERANCIA A LA GLUCOSA	0	0	0	0	0	0	0	0	0	0	0	0	0
UREA	3	1	0	1	0	0	1	1	0	0	0	1	8
CREATININA	3	1	0	1	1	1	1	1	0	0	0	1	10
INMUNOLOGÍA	0	3	2	3	5	8	8	3	4	8	9	3	56
HEMATOLOGÍA	35	149	54	11	29	29	44	9	30	104	113	22	629
MICROBIOLOGÍA	3	0	0	2	6	2	2	0	0	3	0	3	21
PARASITOLÓGICO	0	0	0	0	0	0	0	0	0	0	0	0	0
OTROS	0	0	0	0	0	0	0	0	0	0	0	0	0
TOTAL	144	205	64	32	62	64	78	34	75	134	134	71	1097
TIPO DE ATENDIDO	ENERO	FEBRERO	MARZO	ABRIL	MAYO	JUNIO	JULIO	AGOSTO	SEPTIEMBRE	OCTUBRE	NOVIEMBRE	DICIEMBRE	TOTAL
ALUMNOS	27	141	53	13	39	31	48	3	29	97	117	21	619
ADMINISTRATIVOS	55	40	11	1	8	15	17	21	35	17	10	15	245
DOCENTES	44	23	0	17	9	15	3	8	0	11	6	16	152
PRACTICANTES	0	0	0	0	0	0	0	0	0	0	0	0	0
CESANTES	0	1	0	0	0	0	0	0	0	0	0	0	1
PARTICULAR	14	0	0	0	6	3	10	2	11	13	1	19	79
VIGILANTES	0	0	0	1	0	0	0	0	0	0	0	0	1
OTROS	0	0	0	0	0	0	0	0	0	0	0	0	0
TOTAL	140	205	64	32	62	64	78	34	75	138	134	71	1097
Observación: El total de pacientes que asistieron al servicio, no es la suma total de las atenciones de los meses, ya que un mismo paciente pudo haber asistido más de una vez durante el año.													



ATENCIONES OTORGADAS EN EL COMEDOR UNIVERSITARIO - RÉGIMEN REGULAR AÑO : 2017				
MESES	SERVICIOS PARA ESTUDIANTES			TOTAL
	DESAYUNO	ALMUERZO	CENA	
Enero	0	0	0	-
Febrero	0	0	0	-
Marzo	0	0	0	-
Abril	18,960	56,264	5,611	80,835
Mayo	17,380	55,303	5,700	78,383
Junio	19,570	55,742	5,500	80,812
Julio	16,999	55,113	5,220	77,332
Agosto	10,101	55,201	5,520	70,822
Setiembre	17,032	54,264	5,179	76,475
Octubre	18,520	54,830	4,870	78,220
Noviembre	17,269	55,160	5,900	78,329
Diciembre	18,369	55,487	7,000	80,856
TOTAL GENERAL	154,200	497,364	50,500	702,064

Fuente : Oficina Central de Bienestar Universitario - Unidad de Servicios Alimentarios

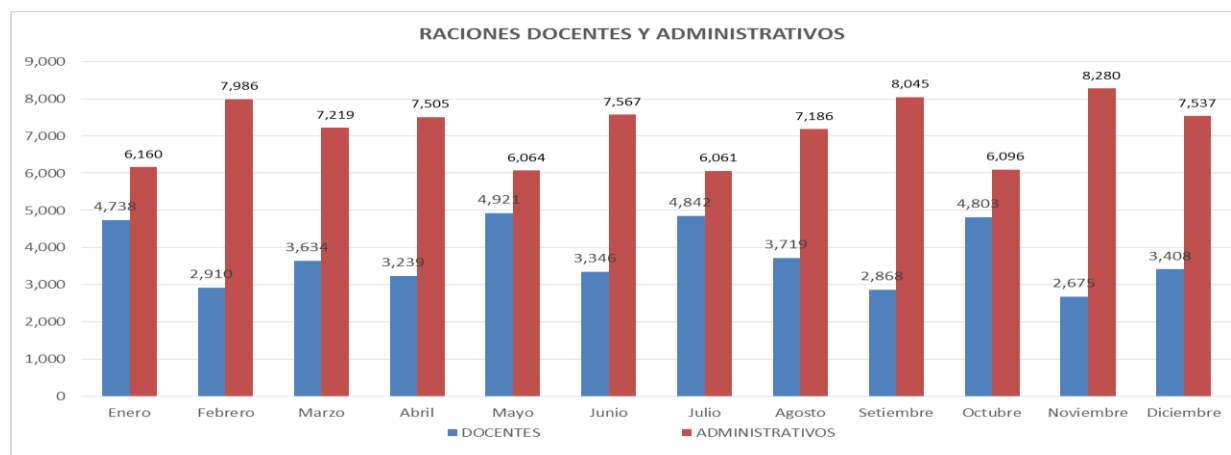
ATENDIDOS OTORGADAS A ESTUDIANTES DE CED AÑO 2017			
SERVICIO	MESES		TOTAL
	ENERO	FEBRERO	
DESAYUNO	10,000	10,000	20,000
ALMUERZO	20,000	20,000	40,000
TOTAL GENERAL	30,000	30,000	60,000

Fuente : Oficina Central de Bienestar Universitario - Unidad de Servicios Alimentarios



RACIONES MENSUALES ATENDIDAS EN EL COMEDOR DE DOCENTES Y ADMINISTRATIVOS									
MESES	DESAYUNO		ALMUERZO		DIETAS		TOTAL DOCENTES	TOTAL ADMINISTRATIVOS	TOTAL GENERAL
	DOCENTES	ADMINISTRATIVOS	DOCENTES	ADMINISTRATIVOS	DOCENTES	ADMINISTRATIVOS			
Enero	204	540	4,434	5,555	100	65	4,738	6,160	10,898
Febrero	244	498	2,539	7,450	127	38	2,910	7,986	10,896
Marzo	329	370	3,189	6,800	116	49	3,634	7,219	10,853
Abril	144	440	3,008	6,987	87	78	3,239	7,505	10,744
Mayo	329	501	4,515	5,475	77	88	4,921	6,064	10,985
Junio	256	503	3,019	6,970	71	94	3,346	7,567	10,913
Julio	299	450	4,432	5,557	111	54	4,842	6,061	10,903
Agosto	401	350	3,188	6,801	130	35	3,719	7,186	10,905
Setiembre	189	570	2,539	7,450	140	25	2,868	8,045	10,913
Octubre	242	503	4,423	5,566	138	27	4,803	6,096	10,899
Noviembre	296	505	2,245	7,744	134	31	2,675	8,280	10,955
Diciembre	284	507	2,988	7,001	136	29	3,408	7,537	10,945
TOTAL GENERAL	3,217	5,737	40,519	79,356	1,367	613	45,103	85,706	261,618

Fuente : Oficina Central de Bienestar Universitario - Unidad de Servicios Alimentarios





RACIONES MENSUALES OTORGADAS PARA EVENTOS ESPECIALES
AÑO: 2017

Nº	EVENTOS	MESES												TOTAL
		E	F	M	A	M	J	J	A	S	O	N	D	
1	Día de la Amistad		450											-
2	Aniversario del CED		800											-
3	Día Internacional de la Mujer			400										400
4	Día de la Secretaria				250									250
5	Día de la Madre					400								400
6	Día del Padre						500							500
7	Aniversario de la UNE							3200						3,200
8	Aniversario de la Facultad de Pedagogía							800						800
9	Aniversario de la Facultad de Agropecuaria									500				500
10	Aniversario de la Facultad de Tecnología									900				900
11	Aniversario de la Escuela de Posgrado										500			500
12	Aniversario de la Facultad de Ciencias											500		500
13	Aniversario de la Facultad de Ciencias Administrativas											500		500
14	Aniversario de la Facultad de Ciencias Sociales y Humanidades											500		500
15	Aniversario de la Facultad de Educación Inicial											600		600
16	Navidad del Niño Cantuteño												300	300
17	Desayuno Navideño a los alumnos docentes y administrativos												3200	3,200
TOTAL GENERAL		0	1,250	400	250	400	500	4,000	0	1,400	500	2,100	3,500	14,300

Fuente : Oficina Central de Bienestar Universitario - Unidad de Servicios Alimentarios



EVENTOS DE RECREACIÓN INTERNA PARA ESTUDIANTES EN LA UNE
AÑO: 2017

DISCIPLINAS DEPORTIVAS	2017 - I						2017 - II						TOTAL
	Enero	Febrero	Marzo	Abril	Mayo	Junio	Julio	Agosto	Septiembre	Octubre	Noviembre	Diciembre	
FÚTBOL	0	80	25	80	60	25	25	13	60	25	20	0	413
VOLEY	0	0	30	25	25	50	50	40	40	35	35	30	360
AJEDREZ	0	20	20	20	30	30	30	25	25	15	15	0	230
BASQUET	0	0	20	20	15	15	20	20	15	15	15	0	155
TALLER DE KARATE	0	0	15	20	20	15	20	20	45	35	35	0	225
FÚTSAL	0	0	30	25	25	50	20	40	35	30	15	0	270
ATLETISMO	0	0	20	30	35	20	20	20	35	30	30	0	240
NATACIÓN	0	30	25	25	30	30	20	25	25	25	20	0	255
TOTAL GENERAL	0	130	85	245	240	235	205	203	280	210	185	30	2,148

Fuente : Oficina Central de Bienestar Universitario - Unidad de Deportes y Recreación

PARTICIPACIÓN DE ESTUDIANTES EN EVENTOS DEPORTIVOS EXTERNO EN LA UNE
AÑO: 2017

DISCIPLINAS DEPORTIVAS	2017 - I						2017 - II						TOTAL
	Enero	Febrero	Marzo	Abril	Mayo	Junio	Julio	Agosto	Septiembre	Octubre	Noviembre	Diciembre	
FÚTBOL	0	0	25	25	25	30	30	35	35	25	25	0	255
VOLEY	0	0	25	15	15	15	20	20	25	25	30	0	190
AJEDREZ	0	0	10	12	12	12	10	10	15	15	10	0	106
BASQUET	0	0	20	15	15	15	20	20	15	15	15	0	150
TALLER DE KARATE	0	0	10	10	10	15	15	15	10	15	15	0	115
FÚTSAL	0	0	20	20	20	25	25	30	30	25	25	0	220
ATLETISMO	0	0	20	15	15	15	20	15	15	20	15	0	150
NATACIÓN	0	0	25	15	15	20	15	20	15	15	15	0	155
TOTAL GENERAL	0	0	155	127	254	147	155	165	160	155	150	0	1,341

Fuente : Oficina Central de Bienestar Universitario - Unidad de Deportes y Recreación



PARTICIPANTES EN EVENTOS DEPORTIVOS INTERNOS REALIZADOS EN LA UNE
AÑO: 2017

USUARIOS	MESES												TOTAL
	Enero	Febrero	Marzo	Abril	Mayo	Junio	Julio	Agosto	Septiembre	Octubre	Noviembre	Diciembre	
ALUMNOS	60	60	60	120	100	90	90	60	60	50	55	55	860
ADMINISTRATIVOS	30	45	30	30	45	45	40	40	40	30	30	30	435
DOCENTES	30	30	30	40	40	30	30	25	15	30	25	25	350
TOTAL GENERAL	120	135	120	190	185	165	160	125	115	110	110	110	1,645

Fuente : Oficina Central de Bienestar Universitario - Unidad de Deportes y Recreación

PARTICIPANTES EN EVENTOS DEPORTIVOS EXTERNOS REALIZADOS EN LA UNE
AÑO: 2017

USUARIOS	MESES												TOTAL
	Enero	Febrero	Marzo	Abril	Mayo	Junio	Julio	Agosto	Septiembre	Octubre	Noviembre	Diciembre	
ALUMNOS	25	20	20	25	25	25	30	30	35	25	25	25	310
ADMINISTRATIVOS	30	25	25	25	30	30	45	45	35	40	20	30	380
DOCENTES	20	20	20	30	30	25	30	35	25	25	20	25	305
TOTAL GENERAL	75	65	65	80	85	80	105	110	95	90	65	80	995

Fuente : Oficina Central de Bienestar Universitario - Unidad de Deportes y Recreación



PARTICIPANTES DE DOCENTES Y ADMINISTRATIVOS EN EVENTOS DEPORTIVOS INTERNOS														
AÑO : 2017														
DISCIPLINAS DEPORTIVAS	PARTICIPANTES	MESES												TOTAL
		Enero	Febrero	Marzo	Abril	Mayo	Junio	Julio	Agosto	Septiembre	Octubre	Noviembre	Diciembre	
FÚTBOL	DOCENTES	0	30	25	30	30	20	25	30	30	20	30	0	270
	ADMINISTRAT.	0	25	20	30	30	20	25	25	30	40	35	0	280
FÚTSAL	DOCENTES	0	20	20	20	30	30	25	25	20	20	20	0	230
	ADMINISTRAT.	0	30	20	20	30	30	35	35	30	30	20	0	280
VOLEY	DOCENTES	0	10	10	8	10	15	10	15	15	10	10	0	113
	ADMINISTRAT.	0	20	20	15	15	15	20	25	15	20	20	0	185
OTROS	DOCENTES	0	0	0	0	0	0	0	0	0	0	0	0	0
	ADMINISTRAT.	0	0	0	0	0	0	0	0	0	0	0	0	0
TOTAL GENERAL		0	135	115	123	145	130	140	155	140	140	135	0	1358

Fuente : Oficina Central de Bienestar Universitario - Unidad de Deporte y Recreación

RESUMEN DE EVENTOS DEPORTIVOS INTERNOS			
AÑO: 2017			
DISCIPLINAS DEPORTIVAS	DOCENTES	ADMINISTRATIVOS	TOTAL
FÚTBOL	270	280	550
FÚTSAL	230	280	510
VOLEY	113	185	298
OTROS	0	0	0
TOTAL GENERAL	613	745	1358

Fuente : Oficina Central de Bienestar Universitario - Unidad de Deporte y Recr



PARTICIPANTES DE DOCENTES Y ADMINISTRATIVOS EN EVENTOS DEPORTIVOS EXTERNOS														
AÑO : 2017														
DISCIPLINAS DEPORTIVAS	PARTICIPANTES	MESES												TOTAL
		Enero	Febrero	Marzo	Abril	Mayo	Junio	Julio	Agosto	Septiembre	Octubre	Noviembre	Diciembre	
FÚTBOL	DOCENTES	0	0	0	20	20	20	25	25	30	30	30	0	200
	ADMINISTRAT.	0	0	0	30	30	35	35	40	35	30	30	0	265
FÚTSAL	DOCENTES	0	0	20	20	20	30	15	30	20	20	15	0	190
	ADMINISTRAT.	0	0	25	20	25	30	40	30	30	25	35	0	260
VOLEY	DOCENTES	0	0	20	20	20	15	15	25	25	15	15	0	170
	ADMINISTRAT.	0	0	25	25	30	25	30	35	20	20	30	0	240
OTROS	DOCENTES	0	0	0	0	0	0	0	0	0	0	0	0	0
	ADMINISTRAT.	0	0	0	0	0	0	0	0	0	0	0	0	0
TOTAL GENERAL		0	0	90	135	145	155	160	185	160	140	155	0	1325

RESUMEN DE EVENTOS DEPORTIVOS EXTERNOS			
AÑO: 2017			
DISCIPLINAS DEPORTIVAS	DOCENTES	ADMINISTRATIVOS	TOTAL
FÚTBOL	200	265	465
FÚTSAL	190	260	450
VOLEY	170	240	410
OTROS	0	0	0
TOTAL GENERAL	560	765	1325

Fuente : Oficina Central de Bienestar Universitario - Unidad de Deporte y Recreación

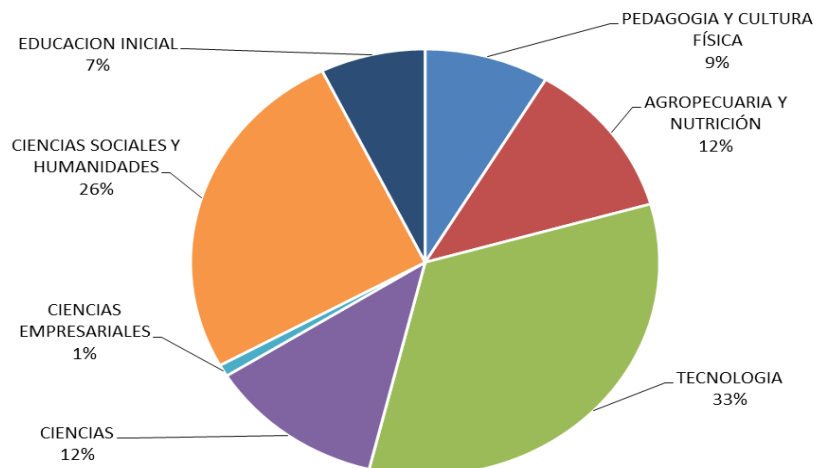


ALUMNOS BENEFICIADOS CON EL OTORGAMIENTO DE BOLSA DE TRABAJO SEGÚN FACULTADES
AÑO : 2017

FACULTADES	AÑOS												TOTAL
	Enero	Febrero	Marzo	Abril	Mayo	Junio	Julio	Agosto	Septiembre	Octubre	Noviembre	Diciembre	
FACULTAD DE PEDAGOGIA	2	3	2	3	3	3	3	4	3	5	4	3	38
FACULTAD DE AGROPECUARIA Y NUTRICIÓN	3	4	3	5	8	11	1	4	4	4	3	3	53
FACULTAD DE TECNOLOGIA	24	22	20	6	9	10	7	8	11	11	12	7	147
FACULTAD DE CIENCIAS	1	4	3	5	4	4	4	4	8	8	5	4	54
FACULTAD DE CIENCIAS EMPRESARIALES	0	0	0	1	0	1	0	1	1	0	0	0	4
FACULTAD DE CIENCIAS SOCIALES Y HUMANIDADES	7	10	7	5	7	12	7	12	11	17	8	11	114
FACULTAD DE EDUCACION INICIAL	1	1	0	4	4	3	4	5	3	4	2	1	32
TOTAL	38	44	35	29	35	44	26	38	41	49	34	29	442

Fuente : Oficina Central de Bienestar Universitario - Servicio Social

ALUMNOS BENEFICIADOS CON EL OTORGAMIENTO DE BOLSA DE TRABAJO





RESIDENTES SEGÚN FACULTADES EN LA UNE AÑO: 2017													
FACULTADES	AÑO INGRESO						AÑO EGRESO						VARIACIÓN
	2013	2014	2015	2016	2017	TOTAL	2013	2014	2015	2016	2017	TOTAL	
FACULTAD DE PEDAGOGIA	1	0	2	4	0	7	1	0	0	0	0	1	Culminó sus estudios.
FACULTAD DE AGROPECUARIA Y NUTRICIÓN	1	2	3	4	1	11	1	0	0	0	0	1	Culminó sus estudios.
FACULTAD DE TECNOLOGIA	0	4	2	2	0	8	0	0	0	0	0	0	Culminó sus estudios.
FACULTAD DE CIENCIAS	0	0	2	1	1	4	0	0	0	0	0	0	Culminó sus estudios.
FACULTAD DE CIENCIAS EMPRESARIALES	0	0	0	0	1	1	0	0	0	0	0	0	Culminó sus estudios.
FACULTAD DE CIENCIAS SOCIALES Y HUMANIDADES	1	2	4	4	7	18	1	0	0	0	0	1	Culminó sus estudios.
FACULTAD DE EDUCACION INICIAL	4	3	0	1	2	10	4	0	0	0	0	4	Culminó sus estudios.
TOTAL	7	11	13	16	12	59	7	0	0	0	0	7	

Fuente : Oficina Central de Bienestar Universitario - Servicio Social



VIVIENDA UNIVERSITARIA DOCENTES RESIDENTES, SEGÚN AÑO DE INGRESO AÑO : 2017			
Nº	AÑO DE INGRESO	DOCENTES RESIDENTES	VIVIENDA
1	Resolución N° 0537-2001-R-UNE	* Vivienda adjudicada al docente LAYNES BASTANTE, Rafael Pedro (fallecido). * Actualmente habitada por su hijo, profesor Rafael Martín LAYNES ROBLES. Sin Resolución de adjudicación.	E-1
2	Sin Resolución, ingresa al año 2005.	POCORE ZEVALLOS, Carlos Humberto.	E-2
3	Resolución N° 0611-1994-R-UNE	ROJAS GUEVARA, Luis Esteban	E-3
4	INVASIÓN DE ESTUDIANTES	Habitada por estudiantes desde el 15-12-2005.	E-4
5	Resolución N° 0449-2001-R-UNE	ASTETE BARRENECHEA, Carlos	E-5
6	Resolución N° 0622-1994-R-UNE	GONZALES FLORES, Julio Aurelio.	E-6
7	Sin Resolución, ingresa al año 2009.	CORNEJO ZUÑIGA, Alfonso Gedulfo.	E-7
8	Resolución N° 0611-1994-R-UNE	HERNÁNDEZ ALCÁNTARA, Walter Alberto.	E-8
9	Sin Resolución, ingresa al año 2016.	HUAMBACHANO COLL CARDENAS, Ana.	E-9
10	Resolución N° 0611-1994-R-UNE	CAMPOS DÁVILA, José Eusebio.	E-10
11	Resolución N° 0611-1994-R-UNE	VARGAS CAIRO, Carlos Augusto.	E-11
12	Resolución N° 0611-1994-R-UNE	DIAZ TEJADA, Luz Aurora.	E-12
13	Resolución N° 0611-1994-R-UNE	CORTEZ BERROCAL, José Raúl.	E-13
14	Sin Resolución, ingresa al año 2008.	MORÓN HERNÁNDEZ, Luis.	E-14
15	Mayo 2015.	PONCE CANA, Emma.	E-15
16	Sin Resolución, ingresa al año 2003.	CÓRDOVA MÁRQUEZ, Moisés.	E-16
17	Resolución N° 0611-1974-R-UNE	VÍCTOR QUISPE, Valverde.	E-17
18	Resolución N° 0611-1974-R-UNE	QUIROZ QUIROZ, Jorge Enrique.	E-18
19	Sin Resolución, ingresa al año 2009.	HUARI NOLASCO, Augusto.	E-19
20	Resolución N° 0611-1994-R-UNE	VARGAS QUISPE, Guillermo.	E-20
21	Resolución N° 0611-1994-R-UNE	Sara GALVÁN Vda. De CRISÓLOGO.	E-21
22	Resolución N° 0611-1994-R-UNE	CHÁVEZ CASTILLO, Víctor Alcides.	E-22
23	Resolución N° 1247-2006-R-UNE	Anita BARRIOS ELÉSPURU Vda. De PEÑALOZA.	E-23
Fuente : Oficina Central de Bienestar Universitario - Unidad de Servicio Social			



XIX. OFICINA DE SERVICIOS GENERALES



PARQUE AUTOMOTOR DE LA UNE

AÑO: 2017

ÓMNIBUSES								
Nº Orden	Nº Placa	Nº Interno	Tipo de vehículo	Detalle	Capacidad Pasajeros	Estado Actual	Modelo Motor	Total
1	EGB-953	1	Ómnibus	Volvo	40	O	TD-71G	1
2	EGB-955	6	Ómnibus	Dodge	40	O	FE6	1
3	UI-8858	9	Ómnibus	Hino	40	I	HO7C	1
4	UI-8882	10	Ómnibus	Hino	40	I	HO7C	1
5	UI-8899	11	Ómnibus	Hino	49	I	HO7C	1
6	UI-8915	12	Ómnibus	Hino	49	M	HO7C	1
7	UI-8926	13	Ómnibus	Hino	49	M	HO7C-T	1
8	EGB-954	14	Ómnibus	Hino	40	M	HO7C	1
9	UQ-2504	15	Ómnibus	M.B.	40	O	OM-352	1
10	UQ-2008	16	Ómnibus	M.B.	40	I	OM-352	1
11	UQ-2511	17	Ómnibus	M.B.	40	O	OM-352	1
12	UQ-2480	18	Ómnibus	M.B.	40	I	OM-352	1
13	UQ-2522	19	Ómnibus	M.B.	40	O	OM-352	1
14	UQ-2648	20	Ómnibus	M.B.	40	M	OM-352	1
15	UQ-2330	21	Ómnibus	Volvo	49	O	OM-352	1
16	UI-7620	22	Ómnibus	Volvo	40	M	THD-100A	1
17	EGG-651		Ómnibus	M.B.	49	O	OF-1721/59	1
18	EGG-685		Ómnibus	M.B.	49	O	OF-1721/59	1
19	EGG-687		Ómnibus	M.B.	49	O	OF-1721/59	1
20	EGG-760		Ómnibus	M.B.	49	O	OF-1721/59	1
21	EGT-064		Ómnibus	Volvo	49	O		1
22	EGT-066		Ómnibus	Volvo	49	O		1
23	EGT-077		Ómnibus	Volvo	49	O		1
24	EGT-098		Ómnibus	Volvo	49	O		1
25	EGT-129		Ómnibus	Volvo	49	O		1
26	EGT-141		Ómnibus	Volvo	49	O		1
CAMIONETAS								
Nº Orden	Nº Placa	Nº Interno	Tipo de vehículo	Detalle	Capacidad Pasajeros	Estado Actual	Modelo Motor	Total
27	EGB-957		Camioneta	Nissan	4	R	GA16	1
28	PGX-861		Camioneta	Nissan	4	R	TD-27	1
29	EGB-951		Camioneta	Nissan	4	O	Z-24	1
30	EGB-956		Camioneta	Nissan	4	S	TD-27T	1
31	QI-2034		Camioneta	Toyota	4	M	2L-T	1
32	EGB-952		Camioneta	G.M.C.	2	O	1GTDK14	1
33	PC-5786		Camioneta	Toyota	4	O	18-R	1
34	OO-1595		Camioneta	Chevrolet	4	I	1GCDC14	1
AUTOMOVILES								
Nº Orden	Nº Placa	Nº Interno	Tipo de vehículo	Detalle	Capacidad	Estado	Modelo	Total
35	EGB-950		Automóvil	Subaru	4	S	EA8202	1
36	EGB-958		Automóvil	Toyota	3	O	YARIS XLI	1
37	EGA-198		Automóvil	Toyota	3	O	YARIS XLI	1
38	EGA-199		Automóvil	Toyota	3	O	YARIS XLI	1
MINIBUS								
Nº Orden	Nº Placa	Nº Interno	Tipo de vehículo	Detalle	Capacidad	Estado	Modelo	Total
39	UD-3079	23	Minibús	Agrale-Modasa	30	O	YB36330	1
40	EGS-825		Minibús	M.B.	33	O		1
41	EGS-861		Minibús	M.B.	33	O		1

Nota : Estado Actual es: Operativo (O) Inoperativo (I) Mantenimiento (M) Robado (R) Siniestrado (S)



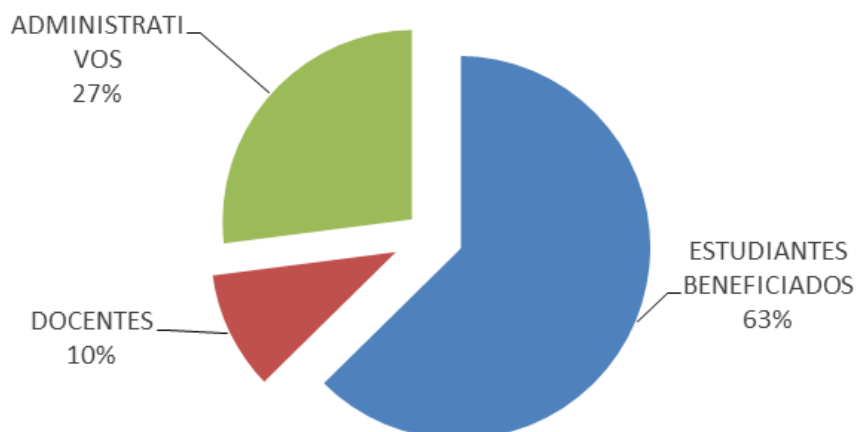
RESUMEN						
Tipo de Vehículo	Operativos	Inoperativos	Mantenimiento	Robados	Siniestrado	TOTAL
Ómnibuses	16	6	4	0	0	26
Camionetas	2	2	2	2	0	8
Minibús	3	0	0	0	0	3
Automoviles	3	0	0	0	1	4
TOTAL	24	8	6	2	1	41

Fuente : Unidad de Transporte.

USUARIOS BENEFICIADOS CON EL SERVICIO DE TRANSPORTES -2017				
MESES	ESTUDIANTES BENEFICIADOS	DOCENTES	ADMINISTRATIVOS	TOTAL
Enero	12,215	2,780	8,310	23,305
Febrero	12,860	3,230	9,218	25,308
Marzo	7,852	2,185	9,315	19,352
Abril	21,258	4,653	9,218	35,129
Mayo	27,324	3,727	9,417	40,468
Junio	25,731	3,873	9,020	38,624
Julio	26,432	3,278	8,935	38,645
Agosto	8,545	2,758	8,236	19,539
Setiembre	25,545	3,279	7,947	36,771
Octubre	26,187	3,431	8,549	38,167
Noviembre	26,795	3,837	9,518	40,150
Diciembre	25,378	3,632	8,536	37,546
TOTAL	246,122	40,663	106,219	393,004

Fuente : Unidad de Transporte.

USUARIOS BENEFICIADOS





ABASTECIMIENTO DE PETRÓLEO DIESEL POR GALONES DE LAS UNIDADES VEHICULARES AÑO: 2017													
TIPO DE VEHÍCULO / POR MESES	Enero	Febrero	Marzo	Abril	Mayo	Junio	Julio	Agosto	Septiembre	Octubre	Noviembre	Diciembre	TOTAL
OMNIBUSES	830	610	375	835	1,310	1,160	1,245	490	1,350	1,435	1,360	1,170	12,170
EGT-064	30	30	110	140	240	275	290	165	270	300	200	80	2,130
EGT-066	200	30	70	105	295	260	270	100	265	285	280	195	2,355
EGT-077	150	200	70	145	210	235	260	20	215	150	250	140	2,045
EGT-098	200	150	60	235	120	0	80	20	205	200	160	300	1,730
EGT-129	50	50	45	140	250	190	80	70	245	285	240	235	1,880
EGT-141	200	150	20	70	195	200	265	115	150	215	230	220	2,030
OMNIBUSES INTERPROVIN	715	580	670	595	850	1,005	1,130	1,000	1,045	1,245	780	890	10,290
EGG-651	200	175	150	35	230	215	350	310	440	315	140	200	2,760
EGG-685	150	150	150	165	190	225	190	220	200	260	210	200	2,310
EGG-687	200	100	120	170	230	320	295	75	190	410	180	240	2,530
EGG-760	160	150	205	155	190	220	225	345	200	250	250	170	2,360
EGB-953	5	5	45	70	10	25	70	50	15	10	0	80	330
MINIBUS	80	250	385	130	400	380	625	290	275	460	420	400	4,095
EGS-825	80	115	130	80	160	100	200	155	215	195	140	130	1,700
EGS-861	0	135	255	50	240	280	425	135	60	265	280	270	2,395
UD-3079	0	0	0	0	0	0	0	0	0	0	0	0	0
CAMIONETA	0	90	100	0	0	0	0	0	0	0	0	0	190
EGB-951	0	50	60	0	0	0	0	0	0	0	0	0	110
EGB-958	0	40	40	0	0	0	0	0	0	0	0	0	80
OTROS	0	0	0	0	55	0	55	0	55	0	0	55	220
CILINDROS	0	0	0	0	55	0	55	0	55	0	0	55	220
TOTALES	1,625	1,530	1,530	1,560	2,615	2,545	3,055	1,780	2,725	3,140	2,560	2,515	26,965

Fuente: Servicios Generales - Unidad de Transporte

NOTA: La cantidad consumida de combustible diesel por año 2017, presentado en el cuadro "ABASTECIMIENTO DE PETRÓLEO DIESEL POR GALONES DE LAS UNIDADES VEHICULARES - año 2017", no considera lo consumido en los meses de enero a marzo y hasta la quincena de abril del 2018, el mismo que asciende a 9,510 galones.



ABASTECIMIENTO DE GASOLINA DE 97 OCTANOS DE LAS UNIDADES VEHICULARES

AÑO: 2017

TIPO DE VEHÍCULO / POR MESES	Enero	Febrero	Marzo	Abril	Mayo	Junio	Julio	Agosto	Septiembre	Octubre	Noviembre	Diciembre	TOTAL
AUTOS	375	245	240	275	290	310	345	390	350	335	330	210	3,695
EGA-198	110	85	80	135	100	150	125	155	140	125	125	70	1,400
EGA-199	155	80	80	135	90	90	90	130	95	100	95	70	1,210
EGB-958	110	80	80	5	100	70	130	105	115	110	110	70	1,085
CAMIONETAS	50	35	35	65	90	60	100	80	85	50	25	20	695
EGB-952	50	35	35	65	90	60	100	80	85	50	25	20	695
TOTALES	425	280	275	340	380	370	445	470	435	385	355	230	4,390

ABASTECIMIENTO DE GASOLINA DE 90 OCTANOS DE LAS UNIDADES VEHICULARES

AÑO: 2017

TIPO DE VEHÍCULO / POR MESES	Enero	Febrero	Marzo	Abril	Mayo	Junio	Julio	Agosto	Septiembre	Octubre	Noviembre	Diciembre	TOTAL
AUTOS	170	0	0	0	0	0	0	0	0	0	0	0	170
EGA-198	65	0	0	0	0	0	0	0	0	0	0	0	65
EGA-199	105	0	0	0	0	0	0	0	0	0	0	0	105
CAMIONETAS	290	140	74	105	110	130	145	85	170	155	140	210	1754
PC-5786	145	45	30	65	70	80	75	45	70	60	55	55	795
EGB-952	65	50	20	40	40	50	70	40	100	95	85	90	745
EGB-958	80	45	24	0	0	0	0	0	0	0	0	65	214
OTRAS ATENCIONES	40	20	10	25	35	15	15	20	25	30	60	55	280
BIDON (PODADORAS DE GRAS)	40	20	10	25	35	15	15	20	25	30	60	55	350
TOTALES	500	160	84	130	145	145	160	105	195	185	200	265	2,204

Fuente: Servicios Generales - Unidad de Transporte



**ABASTECIMIENTO DE GAS NATURAL (m3) - GNV DE LAS UNIDADES VEHICULARES
AÑO: 2017**

TIPO DE VEHÍCULO / POR MESES	Enero	Febrero	Marzo	Abril	Mayo	Junio	Julio	Agosto	Septiembre	Octubre	Noviembre	Diciembre	TOTAL
AUTOMÓVILES	0	0	0	0	0	0	0	0	0	0	0	547.09	547.09
EGA-198	0	0	0	0	0	0	0	0	0	0	0	211.14	211.14
EGA-199	0	0	0	0	0	0	0	0	0	0	0	173.87	173.87
EGB-958	0	0	0	0	0	0	0	0	0	0	0	162.08	162.08
TOTALES	0	0	0	0	0	0	0	0	0	0	0	547.09	547.09

Fuente: Servicios Generales - Unidad de Transporte

NOTA: Los vales de Gas Natural Vehicular, nos fueron entregados recién en el mes de diciembre de 2017, los cuales fueron canjeados en el grifo a partir del 05/12/2017 hasta el 13 de mayo de 2018.



MANTENIMIENTO PREVENTIVO Y CORRECTIVO DE LAS UNIDADES VEHICULARES AÑO: 2017													
TIPO DE VEHICULO / POR MESES	Enero	Febrero	Marzo	Abril	Mayo	Junio	Julio	Agosto	Septiembre	Octubre	Noviembre	Diciembre	TOTAL
OMNIBUSES													
EGB-953													
EGB-955													
UI-8858													
UI-8882													
UI-8899													
UI-8915													
UI-8926													
EGB-954													
UQ-2504													
UQ-2008													
UQ-2511													
UQ-2480													
UQ-2522													
UQ-2648													
UQ-2330													
UI-7620													
EGG-651			Freno			Motor			Transmisión	Suspensión	Eléctrico	Carrocería	1
EGG-685			Freno			Motor			Transmisión	Suspensión	Eléctrico	Carrocería	1
EGG-687			Freno			Motor			Transmisión	Suspensión	Eléctrico	Carrocería	1
EGG-760			Freno			Motor			Transmisión	Suspensión	Eléctrico	Carrocería	1
EGT-064			Freno			Motor				Suspensión	Eléctrico	Carrocería	1
EGT-066			Freno			Motor			Transmisión	Suspensión	Eléctrico	Carrocería	1
EGT-077			Freno			Motor			Transmisión	Suspensión	Eléctrico	Carrocería	1
EGT-098			Freno			Motor				Suspensión	Eléctrico	Carrocería	1
EGT-129			Freno			Motor				Suspensión	Eléctrico	Carrocería	1
EGT-141			Freno			Motor				Suspensión	Eléctrico	Carrocería	1
CAMIONETAS													
EGB-957													
PGX-861													
EGB-951			Freno						Transmisión		Eléctrico		1
EGB-956													
QI-2034									Transmisión				1
EGB-952			Freno			Motor			Transmisión		Eléctrico		1
PC-5786			Freno							Suspensión		Carrocería	1
OO-1595													
AUTOMÓVILES													
EGB-950													
EGB-958			Freno						Transmisión	Suspensión	Eléctrico	Carrocería	1
EGA-198			Freno						Transmisión	Suspensión	Eléctrico	Carrocería	1
EGA-199			Freno						Transmisión	Suspensión	Eléctrico	Carrocería	1
MINIBUS													
UD-3079			Freno			Motor			Transmisión		Eléctrico	Carrocería	1
EGS-825			Freno			Motor					Eléctrico	Carrocería	1
EGS-861			Freno			Motor					Eléctrico	Carrocería	1
TOTALES													
Fuente: Unidad de Transporte													



SERVICIO DE PLANTA DE AGUA DE LA UNE
AÑO: 2017

AGUA TRATADA (m ³) / POR MESES	Enero	Febrero	Marzo	Abril	Mayo	Junio	Julio	Agosto	Septiembre	Octubre	Noviembre	Diciembre	TOTAL
LITROS	30000	30000	30000	30000	30000	30000	30000	30000	30000	30000	30000	30000	360000
FRECUENCIA	diario	diario	diario	diario	diario	diario	diario	diario	diario	diario	diario	diario	

Fuente: Unidad de Servicios

Diario: Horario de Distribución de agua potable para consumo humano, 6:00 a.m. - 16:00 Hras

Unidad M3/H

Q= 30 L/S.

1200 x 2,5 = 30,000 m3/litro

SERVICIO DE JARDINERIA DE LA UNE
AÑO: 2017

PERSONAS / POR MESES	Enero	Febrero	Marzo	Abril	Mayo	Junio	Julio	Agosto	Septiembre	Octubre	Noviembre	Diciembre	TOTAL
Nro. PERSONAS	10	10	10	10	10	10	10	10	10	10	10	10	120
FRECUENCIA	diario	diario	diario	diario	diario	diario	diario	diario	diario	diario	diario	diario	

Fuente: Unidad de Mantenimiento



ATENCIÓNES A LAS UNIDAD DE SERVICIOS BRINDAN A DIFERENTES DEPENDENCIAS DE LA UNE AÑO: 2017					
N°	DEPENDENCIA/AREA DE SERVICIOS	PLANTA DE AGUA	JARDINERIA	SERVICIOS MÚLTIPLES	LIMPIEZA
1	RECTORADO / ALTA DIRECCIÓN	350	230	25	350
2	OFICINAS ADMINISTRATIVAS	600	350	270	350
3	CASONA	0	200	180	350
4	ESCUELA DE POSGRADO	0	180	70	350
5	CENTRO PREUNIVERSITARIO	0	450	60	350
6	FACULTAD DE EDUCACIÓN INICIAL	650	650	230	350
7	FACULTAD DE PEDAGOGÍA	600	150	280	350
8	FACULTAD DE CIENCIAS SOCIALES Y HUMANIDADES	600	600	330	350
9	FACULTAD DE CIENCIAS	650	600	235	350
10	FACULTAD DE TECNOLOGÍA	600	550	400	350
11	FACULTAD DE AGROPECUARIA Y NUTRICIÓN	600	600	200	350
12	FACULTAD DE CIENCIAS EMPRESARIALES	0	100	50	350
13	CAMPUS UNIVERSITARIO	600	600	650	350
	TOTAL	5250	5260	2980	4550
Fuente : Unidad de Servicios					



ATENCIONES QUE LA UNIDAD DE MANTENIMIENTO BRINDA A DIFERENTES DEPENDENCIAS DE LA UNE									
AÑO: 2017									
Nº	DEPENDENCIA	TALLER CARPINTERÍA	TALLER ELECTRICIDAD	TALLER PINTURA	TALLER GASFITERIA	TALLER SOLDADURA	TALLER CONST. CIVIL	TALLER MECAN. FINA	TOTAL
1	FACULTAD DE AGROPECUARIA	4	9	5	25	4	2	1	50
2	FACULTAD DE PEDAGOGÍA Y CULTURA FÍSICA	5	20	20	11	12	10	2	80
3	FACULTAD DE TECNOLOGÍA	7	25	10	13	6	5	2	68
4	FACULTAD DE CIENCIAS	5	20	12	15	4	3	3	62
5	FACULTAD DE EDUCACIÓN INICIAL	5	20	3	12	2	0	1	43
6	FACULTAD DE C.S.Y HUMANIDADES	15	15	25	15	25	4	2	101
7	FACULTAD DE CIENCIAS EMPRESARIALES	2	12	12	12	5	2	0	45
8	ESCUELA DE POSGRADO	2	20	25	14	5	2	0	68
9	BIBLIOTECA CENTRAL Y CENTRO DE DOCUMENTACIÓN	6	15	4	10	4	6	2	47
10	ARCHIVO GENERAL DE LA UNE	2	8	0	9	2	0	1	22
11	OFICINA DE REGISTRO Y CENTRO DE DOCUMENTACIÓN	8	15	2	8	6	2	2	43
12	CENTRO DE INFORMÁTICA	5	8	10	9	2	1	2	37
13	OFICINA CENTRAL DE BIENESTAR UNIVERSITARIO	2	6	3	6	2	1	1	21
14	CENTRO DE SALUD	5	10	4	10	1	0	0	30
15	UNIDAD DE SERVICIOS ALIMENTARIOS	2	8	2	8	10	4	1	35
16	UNIDAD DE TRABAJO SOCIAL	2	6	1	6	3	0	1	19
17	OFICINA CENTRAL DE PERSONAL	3	8	2	10	2	2	2	29
18	UNIDAD DE REMUNERACIONES Y PENSIONES	1	10	0	5	2	0	1	19
19	OFICINA DE ADMINISTRACIÓN Y DESARROLLO DE PERSONAL	3	8	6	6	1	0	1	25
20	OFICINA DE ASESORÍA LEGAL	2	8	0	6	0	0	2	18
21	OFICINA DE IMAGEN INSTITUCIONAL	1	6	0	3	0	12	3	25
22	OFICINA CENTRAL DE PLANIFICACIÓN Y DESARROLLO INSTITUCIONAL	4	8	0	4	0	0	1	17
23	OFICINA DE PLANEAMIENTO, DESARROLLO Y ESTADÍSTICA	5	4	0	6	1	0	1	17
24	OFICINA DE PROCESOS	1	5	3	6	0	0	1	16
25	OFICINA CENTRAL DE SERVICIOS GENERALES	2	2	0	2	8	2	1	17
26	UNIDAD DE TRANSPORTES	2	3	0	2	2	0	0	9
27	OFICINA DE SECRETARÍA GENERAL	5	6	8	6	2	1	3	31
28	UNIDAD DE TRÁMITE DOCUMENTARIO	10	8	2	10	4	1	2	37
29	UNIDAD DE ARCHIVO INSTITUCIONAL	2	6	0	4	0	0	0	12
30	OFICINA DE ADQUISICIONES Y CONTRATACIONES	6	8	0	8	2	1	2	27
31	UNIDAD DE ALMACEN CENTRAL	6	8	0	6	8	3	2	33
32	DIRECCIÓN GENERAL DE ADMINISTRACIÓN	5	6	0	5	2	0	3	21
33	UNIDAD DE CONTROL PATRIMONIAL	3	8	0	6	4	2	1	24
34	RECTORADO	6	10	12	12	2	0	2	44
35	UNIDAD DE RECTORADO	2	6	4	6	0	0	1	19
36	VICERRECTORADO ACADÉMICO	2	8	8	10	2	0	1	31
37	VICERRECTORADO DE INVESTIGACIÓN	1	6	3	6	0	0	2	18
38	CENTRO DE PRODUCCIÓN	8	4	8	8	4	2	2	36
39	INSTITUTO CULTURAL JOSE MARÍA ARGUEDAS	1	8	4	6	1	0	1	21
40	OFICINA CENTRAL DE ECONOMÍA Y FINANZAS	1	10	2	9	2	0	2	26
41	OFICINA DE CONTABILIDAD	2	8	2	8	1	0	3	24
42	ORGANO DE CONTROL INSTITUCIONAL	2	4	0	6	2	0	1	15
43	OFICINA DE COOPERACIÓN TÉCNICA	2	8	3	6	2	0	1	22
44	OFICINA DE EXTENSIÓN Y PROYECCIÓN SOCIAL	1	5	2	8	1	2	1	20
45	ACREDITACIÓN	3	3	0	6	0	0	1	13
46	INFRAESTRUCTURA	2	6	2	8	1	2	1	22
47	COLEGIO DE APLICACIÓN	2	8	0	8	3	2	1	24
48	PROCASE	2	8	0	6	2	0	0	18
	TOTAL	175	431	209	391	154	74	67	1501

Fuente : Unidad de Mantenimiento - Servicios Generales

Elab. : Unidad de Mantenimiento



NÚMERO DE PERSONAS QUE PRESTAN SERVICIOS PARA EL MANTENIMIENTO A LAS DIVERSAS DEPENDENCIAS DE LA UNE AÑO: 2017									
Nº	DEPENDENCIA	TALLER CARPINTERÍA	TALLER ELECTRICIDAD	TALLER PINTURA	TALLER GASFITERIA	TALLER SOLDADURA	TALLER CONST.CIVIL	TALLER MECAN.FINA	TOTAL
1	FACULTAD DE AGROPECUARIA	2	2	2	2	3	0	1	12
2	FACULTAD DE PEDAGOGÍA Y CULTURA FÍSICA	2	2	2	2	3	2	1	14
3	FACULTAD DE TECNOLOGÍA	0	2	2	2	0	2	1	9
4	FACULTAD DE CIENCIAS	2	2	2	2	3	2	1	14
5	FACULTAD DE EDUCACIÓN INICIAL	2	2	2	2	3	0	1	12
6	FACULTAD DE C.S.Y HUMANIDADES	2	2	2	2	3	2	1	14
7	FACULTAD DE CIENCIAS EMPRESARIALES	2	2	2	2	3	0	0	11
8	ESCUELA DE POSGRADO	2	2	2	2	3	2	1	14
9	BIBLIOTECA CENTRAL Y CENTRO DE DOCUMENTACIÓN	2	2	2	2	3	2	1	14
10	ARCHIVO GENERAL DE LA UNE	2	2	2	2	3	2	1	14
11	OFICINA DE REGISTRO Y CENTRO DE DOCUMENTACIÓN	2	2	2	2	3	2	1	14
12	CENTRO DE INFORMÁTICA	2	2	2	2	1	2	1	12
13	OFICINA CENTRAL DE BIENESTAR UNIVERSITARIO	2	2	2	2	1	2	1	12
14	CENTRO DE SALUD	2	2	2	2	3	2	1	14
15	UNIDAD DE SERVICIOS ALIMENTARIOS	2	2	2	2	3	2	1	14
16	UNIDAD DE TRABAJO SOCIAL	2	2	2	2	3	2	1	14
17	OFICINA CENTRAL DE PERSONAL	2	2	2	2	0	2	1	11
18	UNIDAD DE REMUNERACIONES Y PENSIONES	2	2	0	2	3	2	1	12
19	OFICINA DE ADMINISTRACIÓN Y DESARROLLO DE PERSONAL	2	2	2	2	3	2	1	14
20	OFICINA DE ASESORIA LEGAL	2	2	2	2	3	2	1	14
21	OFICINA DE IMAGEN INSTITUCIONAL	2	2	2	2	3	2	1	14
22	OFICINA CENTRAL DE PLANIFICACIÓN Y DESARROLLO INSTITUCIONAL	2	2	0	2	3	2	1	12
23	OFICINA DE PLANEAMIENTO, DESARROLLO Y ESTADÍSTICA	2	2	2	2	3	2	1	14
24	OFICINA DE PROCESOS	2	2	2	2	3	2	1	14
25	OFICINA CENTRAL DE SERVICIOS GENERALES	2	2	2	2	3	2	1	14
26	UNIDAD DE TRANSPORTES	2	2	2	2	3	2	1	14
27	OFICINA DE SECRETARÍA GENERAL	2	2	2	2	3	2	1	14
28	UNIDAD DE TRÁMITE DOCUMENTARIO	2	2	2	2	3	2	1	14
29	UNIDAD DE ARCHIVO INSTITUCIONAL	2	2	0	2	3	2	1	12
30	OFICINA DE ADQUISICIONES Y CONTRATACIONES	2	2	2	2	3	2	1	14
31	UNIDAD DE ALMACEN CENTRAL	2	2	2	2	3	2	1	14
32	DIRECCIÓN GENERAL DE ADMINISTRACIÓN	2	2	2	2	3	2	1	14
33	UNIDAD DE CONTROL PATRIMONIAL	2	2	2	2	3	2	1	14
34	RECTORADO	2	2	2	2	3	2	1	14
35	UNIDAD DE RECTORADO	2	2	2	2	3	2	1	14
36	VICERRECTORADO ACADÉMICO	2	2	2	2	3	2	1	14
37	VICERRECTORADO DE INVESTIGACIÓN	2	2	2	2	3	2	1	14
38	CENTRO DE PRODUCCIÓN	2	2	2	2	3	2	1	14
39	INSTITUTO CULTURAL JOSE MARÍA ARGUEDAS	2	2	2	2	3	2	1	14
40	OFICINA CENTRAL DE ECONOMÍA Y FINANZAS	2	2	2	2	3	2	1	14
41	OFICINA DE CONTABILIDAD	2	2	2	2	3	2	1	14
42	ORGANO DE CONTROL INSTITUCIONAL	2	2	2	2	3	2	1	14
43	OFICINA DE COOPERACIÓN TÉCNICA	2	2	2	2	3	2	1	14
44	OFICINA DE EXTENSIÓN Y PROYECCIÓN SOCIAL	2	2	2	2	3	2	1	14
45	ACREDITACIÓN	2	2	2	2	3	2	1	14
46	INFRAESTRUCTURA	0	2	2	2	3	2	1	12
47	COLEGIO DE APLICACIÓN	2	2	0	2	3	2	1	12
48	PROCASE	0	2	2	2	3	0	1	10
TOTAL		90	96	88	96	134	88	47	639

Fuente : Unidad de Mantenimiento - Servicios Generales

Elab. : Unidad de Mantenimiento



XX. CENTRO DE PRODUCCIÓN DE BIENES Y SERVICIOS



Centro de Producción
de Bienes y Servicios

CENTRO DE PRODUCCIÓN DE BIENES Y SERVICIOS AÑO: 2017				
Nro.	DENOMINACIÓN DE LA ACTIVIDAD Y/O PROYECTO	MONTO APROBADO	RESOLUCIÓN RECTORAL	RESPONSABLE
1	SERVICIO DE FOTOCOPIADO	30,612.70	Resol. Rect. N° 612-2017-R-UNE	BACH. RAIDER CASTRO
2	ADMINISTRACION DE CONCESIONARIOS	48,289.20	Resol. Rect. N° 612-2017-R-UNE	BACH. RAIDER CASTRO
3	SERVICIO DE COMEDOR Y CAFETERIA	158,327.39	Resol. Rect. N° 612-2017-R-UNE	BACH. RAIDER CASTRO
4	FUENTE DE SODA	100,000	Resol. Rect. N° 612-2017-R-UNE	BACH. RAIDER CASTRO
5	CONFECCIÓN DE PRENDAS DE VESTIR	160,000	Resol. Rect. N° 612-2017-R-UNE	BACH. RAIDER CASTRO
6	VENTA DE ACTIVOS (aseo, limpieza y cocina)	120,000	Resol. Rect. N° 612-2017-R-UNE	BACH. RAIDER CASTRO
TOTALS/.		617,229.29		

Fuente: Centro de Producción de Bienes y Servicios

PRESUPUESTO DE INGRESOS vs. GASTOS EJECUTADOS AL 31 DE DICIEMBRE DEL 2017					
FUENTE DE FINANCIAMIENTO	CAPTACIÓN DE INGRESOS AL 31.12.2017	GASTOS EJECUTADOS	MARGEN INSTITUCIONAL	SALDO	% DE EJECUCIÓN
Centro de Producción de Bienes y Servicios	69,572.43	850.00	0.00	68,722.43	1.22%
Centro de Idiomas de la UNE	1,360,492.05	850,068.51	360,476.10	149,947.44	88.98%
Centro Preuniversitario de la UNE	784,761.62	421,836.33	224,970.00	137,955.29	82.42%
PROCASE	333,787.00	217,397.80	116,389.20	0.00	100.00%
TOTALS/.	2,548,613.10	1,490,152.64	701,835.30	356,625.16	

Fuentes: Margen Institucional por dependencias
Centro de Producción de Bienes y Servicios: 30%
Centro de Idiomas: 30%
Centro Preuniversitario: 30 %
PROCASE: 40% (I-Trimestre) y 30% (II-Trimestre).



RESUMEN DE CAPTACIÓN DE INGRESOS AÑO: 2017 (EN NUEVOS SOLES)													
DENOMINACIÓN	ENERO	FEBRERO	MARZO	ABRIL	MAYO	JUNIO	JULIO	AGOSTO	SEPTIEMBRE	OCTUBRE	NOVIEMBRE	DICIEMBRE	TOTAL INGRESOS
CAPTACIÓN DE INGRESOS	544,697.40	192,181.35	124,984.00	86,089.00	185,896.00	246,051.00	74,858.00	206,858.00	155,424.50	101,769.18	110,529.00	334,234.00	2,363,571.43
Centro de Producción de Bienes y Servicios	2,203.40	4,335.35	1,248.00	2,438.00	4,779.00	6,690.00	10,333.00	9,898.00	5,607.50	11,205.18	5,420.00	5,415.00	69,572.43
Centro de Idiomas de la UNE	187,494.00	152,046.00	118,436.00	72,651.00	89,217.00	63,130.00	47,255.00	120,030.00	79,517.00	78,864.00	96,209.00	101,263.00	1,206,112.00
Centro Preuniversitario de la UNE	355,000.00	35,800.00	5,300.00	11,000.00	91,900.00	13,700.00	17,270.00	76,930.00	70,300.00	11,700.00	8,900.00	56,300.00	754,100.00
PROCASE	0.00	0.00	0.00	0.00	0.00	162,531.00	0.00	0.00	0.00	0.00	0.00	171,256.00	333,787.00
OTROS INGRESOS/DEVOLUCIONES	-2,800.00	0.00	-145.00	-1,105.00	0.00	-145.00	0.00	0.00	0.00	0.00	-4,530.00	0.00	-8,725.00
Centro de Producción de Bienes y Servicios	0.00	0.00	0.00	0.00	0.00	0.00	0.00	0.00	0.00	0.00	0.00	0.00	0.00
Centro de Idiomas de la UNE	0.00	0.00	-145.00	-1,105.00	0.00	-145.00	0.00	0.00	0.00	0.00	-3,130.00	0.00	-4,525.00
Centro Preuniversitario de la UNE	-2,800.00	0.00	0.00	0.00	0.00	0.00	0.00	0.00	0.00	0.00	-1,400.00	0.00	-4,200.00
PROCASE													
SALDO DE BALANCE	193,766.67	0.00	0.00	0.00	0.00	0.00	0.00	0.00	0.00	0.00	0.00	0.00	193,766.67
Centro de Producción de Bienes y Servicios	0.00	0.00	0.00	0.00	0.00	0.00	0.00	0.00	0.00	0.00	0.00	0.00	0.00
Centro de Idiomas de la UNE	158,905.05	0.00	0.00	0.00	0.00	0.00	0.00	0.00	0.00	0.00	0.00	0.00	158,905.05
Centro Preuniversitario de la UNE	34,861.62	0.00	0.00	0.00	0.00	0.00	0.00	0.00	0.00	0.00	0.00	0.00	34,861.62
PROCASE													
TOTAL FUENTE: 09	735,664.07	192,181.35	124,839.00	84,984.00	185,896.00	245,906.00	74,858.00	206,858.00	155,424.50	101,769.18	105,999.00	334,234.00	2,548,613.10

Fuente: Unidades de Planeamiento.



GASTOS EJECUTADOS AL 31 DE DICIEMBRE DEL 2017 POR FUENTE DE FINANCIAMIENTO Y PARTIDAS GENÉRICAS			
GASTOS EJECUTADOS	RECURSOS ORDINARIOS	RECURSOS DIRECTAMENTE RECAUDADOS	TOTAL
GASTOS CORRIENTES	0.00	1,411,890.69	1,411,890.69
Centro de Producción de Bienes y Servicios	0.00	850.00	850.00
Centro de Idiomas de la UNE	0.00	794,907.90	794,907.90
Centro Preuniversitario de la UNE	0.00	421,836.33	421,836.33
PROCASE	0.00	194,296.46	194,296.46
GASTOS DE CAPITAL	0.00	78,261.95	78,261.95
Centro de Producción de Bienes y Servicios	0.00	0.00	0.00
Centro de Idiomas de la UNE	0.00	55,160.61	55,160.61
Centro Preuniversitario de la UNE	0.00	0.00	0.00
PROCASE	0.00	23,101.34	23,101.34
TOTAL DE GASTOS EJECUTADOS	0.00	1,490,152.64	1,490,152.64
Fuente: Unidades de Planeamiento.			



CAPTACIÓN DE INGRESOS Y GASTOS EJECUTADOS POR MESES AÑO: 2017 (EN NUEVOS SOLES)													
MESES	ENERO	FEBRERO	MARZO	ABRIL	MAYO	JUNIO	JULIO	AGOSTO	SEPTIEMBRE	OCTUBRE	NOVIEMBRE	DICIEMBRE	TOTAL
CAPTACIÓN DE INGRESOS	735,664.07	192,181.35	124,839.00	84,984.00	185,896.00	245,906.00	74,858.00	206,858.00	155,424.50	101,769.18	105,999.00	334,234.00	2,548,613.10
Centro de Producción de Bienes y Servicios	2,203.40	4335.35	1,248	2,438	4,779	6,690	10,333	9,898	5,607.50	11,205.18	5,420	5,415	69,572.43
Centro de Idiomas de la UNE	346,399.05	152,046.00	118,291.00	71,546.00	89,217.00	62,985.00	47,255.00	120,030.00	79,517.00	78,864.00	93,079.00	101,263.00	1,360,492.05
Centro Preuniversitario de la UNE	387,061.62	35,800.00	5,300.00	11,000.00	91,900.00	13,700.00	17,270.00	76,930.00	70,300.00	11,700.00	7,500.00	56,300.00	784,761.62
PROCASE	0.00	0.00	0.00	0.00	0.00	162,531.00	0.00	0.00	0.00	0.00	0.00	171,256.00	333,787.00
GASTOS EJECUTADOS	120,982.46	149,302.01	125,765.39	44,519.30	92,596.48	201,757.28	83,628.66	70,264.94	91,339.49	83,541.34	123,745.32	302,709.97	1,490,152.64
Centro de Producción de Bienes y Servicios	0.00	0.00	0.00	0.00	0.00	0.00	0.00	850.00	0.00	0.00	0.00	0.00	850.00
Centro de Idiomas de la UNE	74,419.13	81,639.98	74,486.62	41,851.99	65,355.14	57,083.94	52,745.16	52,469.13	60,775.15	54,057.01	79,123.59	156,061.67	850,068.51
Centro Preuniversitario de la UNE	46,563.33	67,662.03	51,278.77	2,667.31	27,241.34	47,154.74	30,883.50	16,945.81	30,564.34	29,484.33	44,621.73	26,769.10	421,836.33
PROCASE	0.00	0.00	0.00	0.00	0.00	97,518.60	0.00	0.00	0.00	0.00	0.00	119,879.20	217,397.80
MARGEN INSTITUCIONAL	161,908.20	56,353.80	37,077.30	24,763.80	54,335.10	88,017.90	19,357.50	59,088.00	44,945.10	27,169.20	30,173.70	98,645.70	701,835.30
Centro de Producción de Bienes y Servicios	0.00	0.00	0.00	0.00	0.00	0.00	0.00	0.00	0.00	0.00	0.00	0.00	0.00
Centro de Idiomas de la UNE	56,248.20	45,613.80	35,487.30	21,463.80	26,765.10	18,895.50	14,176.50	36,009.00	23,855.10	23,659.20	27,923.70	30,378.90	360,476.10
Centro Preuniversitario de la UNE	105,660.00	10,740.00	1,590.00	3,300.00	27,570.00	4,110.00	5,181.00	23,079.00	21,090.00	3,510.00	2,250.00	16,890.00	224,970.00
PROCASE	0.00	0.00	0.00	0.00	0.00	65,012.40	0.00	0.00	0.00	0.00	0.00	51,376.80	116,389.20
SALDO	452,773.41	-13,474.46	-38,003.69	15,700.90	38,964.42	-43,869.18	-28,128.16	77,505.06	19,139.91	-8,941.36	-47,920.02	-67,121.67	356,625.16

Fuentes: Margen Institucional por dependencias

Resolución del CEPROBS N° 0584 -2010 -R-UNE.

Resolución del CIUNE N° 1115-2014-R-UNE.

Resolución del CEPREUNE: N° 1115-2014-R-UNE.

Resolución del PROCASE: N° 2506-2017-R-UNE.

Oficina de Planeamiento Estratégico y Presupuesto

Unidad de Planeamiento





XXI. OFICINA DE ACREDITACIÓN



Oficina de Acreditación

INDICADORES PARA LA ACREDITACIÓN DE LAS CARRERAS PROFESIONALES UNIVERSITARIAS AÑO: 2017						
PROPORCIONALIDAD ENTRE ESTUDIANTES Y DOCENTES POR FACULTADES EN LA UNE						
FACULTADES	CICLO 2017 - I			CICLO 2017 - II		
	Estudiantes	Docentes	Ratio Estudiantes /Docentes	Estudiantes	Docentes	Ratio Estudiantes /Docentes
FACULTAD DE PEDAGOGIA	1,962	115	17	1,893	96	20
FACULTAD DE AGROPECUARIA Y NUTRICIÓN	904	66	14	858	63	14
FACULTAD DE TECNOLOGIA	1,631	132	12	1,573	128	12
FACULTAD DE CIENCIAS	1,403	113	12	1,455	111	13
FACULTAD DE CIENCIAS EMPRESARIALES	884	40	22	851	43	20
FACULTAD DE CIENCIAS SOCIALES Y HUMANIDADES	2,189	211	10	2,142	240	9
FACULTAD DE EDUCACIÓN INICIAL	1,202	29	41	1,201	35	34
TOTAL	10,175	706	14	9,973	716	14

Fuente: Dirección de Registros y la Unidad de Escalafón

Observación: Se esta considerando los docentes nombrados y contratados.

PROPORCIONALIDAD ENTRE ESTUDIANTES Y ADMINISTRATIVOS EN LA UNE						
AÑOS	SEMESTRE - I			SEMESTRE - II		
	Estudiantes	Administrativos	Ratio Estudiantes /Administrativos	Estudiantes	Administrativos	Ratio Estudiantes /Administrativos
2014	7,658	453	17		453	
2015	7,974	440	18	8,291	440	19
2016	9,299	436	21	9,184	436	21
2017	10,175	417	24	9,973	424	24
TOTAL	35,106	1,746	20	27,448	1,753	16

Fuente: Oficina de Registros y la Unidad de Escalafón

Observación: Se esta considerando al personal nombrados y contratados.



XXII. OFICINA DE DESARROLLO E INVERSIONES



PLANTA FÍSICA DE LA UNIVERSIDAD NACIONAL DE EDUCACIÓN "ENRIQUE GUZMÁN Y VALLE"

EDIFICACIONES DE LA UNE		ÁREA DE TERRENO OCUPADO (m2)	ÁREA LIBRE (m2)	ÁREA CONSTRUIDA POR PISO (m2)							ÁREA CONSTRUIDA (m2)
ITEM	FACULTADES			SEMISOTANO	1° PISO	2° PISO	3° PISO	4° PISO	5° PISO	AZOTEA	
1	FACULTAD DE PEDAGOGIA										
	Edificio N° 18				769.65 m2						769.65 m2
	Gimnasio Principal, Oficina de Docentes y SS. HH.										
	Edificio N° 22					1,088.65 m2					1,088.65 m2
	Aulas, Talleres, Biblioteca, Laboratorios, Auditorio y SS.HH.										
	Edificio N° 23				442.40 m2	431.37 m2					873.77 m2
	Oficinas Administrativas, Decanato, Laboratorio y SS. HH.										
	Edificio N° 24				1,342.35 m2	1,117.90 m2					2,460.25 m2
	Aulas y Servicios Higiénicos										
	Edificio N° 43				155.80 m2	M° 55.35 m2					211.15 m2
	Gimnasio de Pesas, Oficina y Servicios Higiénicos										
	Edificio N° 45				117.74 m2						117.74 m2
	Cuarto de Bombas, Almacén, Depósito y SS. HH. (Piscina)										
	Edificio N° 79										
	79 - Aulas, Of., Biblioteca, Auditorio, Sala de Docs., Lab. y SS. HH.			11.42 m2	1,030.19 m2	913.67 m2					1,955.28 m2
	79 A - Laboratorios, Of. de Doc., Depósito y SS. HH.				792.19 m2	945.85 m2					1,438.04 m2
	Código N° 6 Cancha de Grass	11,000.00 m2									
	Código N° 13 Piscina	900.00 m2									
	Código N° 17 Loza Deportiva	1,000.00 m2									
	Total de Area Construida									Total	8,914.53 m2
2	FACULTAD DE AGROPECUARIA Y NUTRICION										
	Edificio N° 10 Aulas, Laboratorio y SS. HH.				528.55 m2						528.55 m2
	10 A - Aulas, Cuarto de Bomba, Servidor y SS. HH.				327.39 m2						327.39 m2
	10 B - Laboratorio Ecológico				125.67 m2						125.67 m2
	Laboratorios y SS. HH.				197.80 m2						197.80 m2
	Edificio N° 14										
	14 A - Auditorio, Lab. Cómputo, Oficinas, Biblioteca, Decanato y SS. HH.				413.35 m2	444.50 m2	291.68 m2				1,149.53 m2
	14 B - Cafetería, Of. Decanato, Laboratorios y Servicios Higiénicos				185.50 m2	173.03 m2	173.03 m2				531.56 m2
	Edificio N° 38										
	Granja de Porcinos				575.85 m2						575.85 m2
	Edificio N° 41				293.25 m2	220.60 m2					513.85 m2
	Laboratorio de Cómputo y Aulas										
	Edificio N° 42				295.00 m2	295.00 m2	275.90 m2				865.90 m2
	Oficinas, Laboratorios, Almacenes y Depósitos										
	Total de Area Construida									Total	4,816.10 m2



PLANTA FÍSICA DE LA UNIVERSIDAD NACIONAL DE EDUCACIÓN "ENRIQUE GUZMÁN Y VALLE"

EDIFICACIONES DE LA UNE		ÁREA DE TERRENO OCUPADO (m2)	ÁREA LIBRE (m2)	ÁREA CONSTRUIDA POR PISO (m2)						ÁREA CONSTRUIDA (m2)
ITEM	FACULTADES			SEMISOTANO	1° PISO	2° PISO	3° PISO	4° PISO	5° PISO	
3	FACULTAD DE TECNOLOGIA									
	Edificio N° 11				2,466.85 m2					2,466.85 m2
	Aulas, Talleres, Laboratorios, Almacenes, Depósito y SS. HH.									
	Edificio N° 12				1,910.80 m2	315.55 m2				2,226.35 m2
	Aulas, Talleres, Laboratorios, Almacenes, Depósito y SS. HH.									
	Edificio N° 15				555.88 m2	219.18 m2				775.06 m2
	Oficinas de Docentes, Aulas, Lab., Almacén, Dep., Taller y SS. HH.									
	Edificio N° 16				853.85 m2	813.35 m2				1,667.20 m2
	Of. Adm., Aulas, Labs., Almacén, Dep., Biblioteca, Decanato y SS. HH.									
	Edificio N° 37				387.00 m2	215.00 m2				602.00 m2
	Of. de Doc., Aulas, Lab. de Cómputo, Laboratorios, Taller y SS. HH.									
	Edificio N° 40				276.45 m2	276.45 m2	276.45 m2			829.35 m2
	Aulas									
	Edificio N° 47				204.15 m2	141.70 m2				345.85 m2
	Oficina Administrativa y Laboratorios de Cómputo									
	Edificio N° 74				926.18 m2	825.35 m2				1751.53 m2
	Ofs. Adms., Aulas, Laboratorios, Talleres y Servicios Higiénicos									
	Edificio N° 76				217.94 m2	218.65 m2				436.59 m2
	Cafetería, Auditorio y Servicios Higiénicos									
	Edificio N° 82			31.00 m2	1,225.90 m2	1,612.80 m2	830.20 m2		12.25 m2	3712.15 m2
	Aulas, Talleres, Almacén, Depósito, Of. Adm., Of. Doc. y SS. HH.									
	Total de Área Construida								Total	14,812.93 m2
4	FACULTAD DE CIENCIAS									
	Edificio N° 03				63.70 m2					63.70 m2
	Aula en el Jardín Botánico									
	Edificio N° 05				217.75 m2					217.75 m2
	Invernadero en el Jardín Botánico									
	Edificio N° 21				1,885.70 m2	1,860.45 m2				3746.15 m2
	Aulas, Laboratorios, Oficinas Administrativas, Decanato y SS. HH.									
	Edificio N° 80			16.32 m2	1,046.73 m2	689.60 m2			12.25 m2	1,764.90m2
	Laboratorios de Cómputo, Laboratorio, Of. de Docentes y SS.HH.									
	Total de Área Construida								Total	5,792.50 m2
5	FACULTAD DE CIENCIAS SOCIALES Y HUMANIDADES									
	Edificio N° 19									
	SE DEMOLIÓ, EN CONSTRUCCIÓN									
	Edificio N° 36				403.65 m2	388.70 m2				808.00 m2
	Aulas y Servicios Higiénicos									
	Edificio N° 44				290.20 m2	219.20 m2				509.40 m2
	Aulas									
	Edificio N° 49 = 2do. / 3er. Piso									
	Oficinas Acad., Auditorio, Decanato, Lab. Cómputo y Servicios Higiénico			10.85 m2		750.15 m2	785.20 m2		12.13 m2	1,558.33 m2
	Edificio N° 81			43.00 m2	603.90 m2	939.70 m2	939.70 m2			2,526.30 m2
	Aulas, Talleres, Almacén, Depósito, Of. Adm., Of. Doc. y SS. HH.									
	Edificio N° 83				494.09 m2	564.49 m2				1,058.58 m2
	Aulas, Laboratorios, Of. Adm, Auditorio, Tópico y SS. HH.									
	Total de Área Construida								Total	6,460.61 m2



PLANTA FÍSICA DE LA UNIVERSIDAD NACIONAL DE EDUCACIÓN "ENRIQUE GUZMÁN Y VALLE"											
EDIFICACIONES DE LA UNE		ÁREA DE TERRENO OCUPADO (m2)	ÁREA LIBRE (m2)	ÁREA CONSTRUIDA POR PISO (m2)						ÁREA CONSTRUIDA (m2)	
ITEM	FACULTADES			SEMISOTANO	1° PISO	2° PISO	3° PISO	4° PISO	5° PISO		AZOTEA
6	FACULTAD DE EDUCACION INICIAL										
	Edificio N° 25			55.80 m2	852.90 m2	852.70 m2	891.95 m2				2,653.35 m2
	Aulas, Laboratorios, Of. Adm, Auditorio, Decanato y SS. HH.										
	Total de Área Construida									Total	2,653.35 m2
ITEM	SERVICIOS										
7	OFICINA DE TECNOLOGÍAS DE LA INFORMACIÓN										
	Edificio N° 52				900.00 m2						900.00 m2
	Oficinas Adm., Laboratorios, Taller y SS. HH.										
	Total de Área Construida									Total	900.00 m2
8	BIBLIOTECA CENTRAL										
	Edificio N° 26			918.65 m2	918.65 m2	885.30 m2				132.00 m2	2,854.60 m2
	Oficinas Adm., Lab., Salas de Lectura, Torre de Libros y SS. HH.										
	Total de Área Construida									Total	2,854.60 m2
9	OFICINA DE SERVICIOS GENERALES Y OTROS										
	Edificio N° 27				606.90 m2						606.90 m2
	Of. SS. GG., Transporte, Alm CEPRO, Deporte, Mantenimiento y SS. HH.										
	Total de Área Construida									Total	606.90 m2
10	OFICINA ASESORIA LEGAL, IMAGEN INST., RECURSOS HUMANOS, COMITE ELECTORAL										
	Edificio N° 30 ADQUISICIONES Y CONTRATACIONES Y PLANEAMIENTO O				535.85 m2	535.85 m2					1,071.70 m2
	Of. Adm., Apoyo Rectorado, Tacune, Gabinete Central de Data y SS. HH.										
	Total de Área Construida									Total	1,071.70 m2
11	OFICINA: PROY. SOCIAL , DIGA, CEPRO, CONTROL PATRIMONIAL Y BIENESTAR U.										
	Edificio N° 31				417.55 m2						417.55 m2
	Oficinas Administrativas y Servicios Higiénicos										
	Total de Área Construida									Total	417.55 m2
12	OFICINA RECTORADO, VICERRECTORADO ACADEMICO E INVESTIGACIÓN										
	Edificio N° 32: ECONOMÍA Y FINANZAS, SECRETARÍA GENERAL				303.10 m2	295.00 m2					598.10 m2
	Oficinas Administrativas y Servicios Higiénicos										
	Total de Área Construida									Total	598.10 m2
13	OFICINA PROCASE, EVALUACIÓN Y ACREDITACIÓN										
	Edificio N° 33				113.95 m2						113.95 m2
	Oficinas Administrativas y Servicios Higiénicos										
	Total de Área Construida									Total	113.95 m2
14	OFICINA COOPERACIÓN TÉCNICA NACIONAL E INTERNACIONAL, INST. CULTURAL										
	Edificio N° 34 OFICINA CEFFPS, INFRAESTRUCTURA				465.25 m2						465.25 m2
	Oficinas Administrativas y Servicios Higiénicos										
	Total de Área Construida									Total	465.25 m2
15	AUDITORIO PRINCIPAL										
	Edificio N° 35			112.25 m2	820.00 m2	92.35 m2					1,025.60 m2
	Vestuario, SS. HH., Depósito,Escenario, Nave, Hall y Sala de Proyección										
	Total de Área Construida									Total	1,025.60 m2



PLANTA FÍSICA DE LA UNIVERSIDAD NACIONAL DE EDUCACIÓN "ENRIQUE GUZMÁN Y VALLE"											
EDIFICACIONES DE LA UNE		ÁREA DE TERRENO OCUPADO (m2)	ÁREA LIBRE (m2)	ÁREA CONSTRUIDA POR PISO (m2)							ÁREA CONSTRUIDA (m2)
ITEM	FACULTADES			SEMISOTANO	1° PISO	2° PISO	3° PISO	4° PISO	5° PISO	AZOTEA	
ITEM	LOCALES EXTERNOS A LA SEDE UNIVERSITARIA										
25	ESCUELA DE POSGRADO										
	Edificio N° 00			310.06 m2	637.10 m2	625.01 m2	625.01 m2			22.90 m2	2,220.08 m2
	Ofs. Adms., Aulas, Laboratorio, Biblioteca, Auditorio, Dirección y SS. HH.										
	Total de Área Construida									Total	2,220.08 m2
26	FACULTAD DE CIENCIAS EMPRESARIAL										
	Edificio N° 00			22.98 m2	485.98 m2	485.98 m2	485.98 m2				1,480.92 m2
	Aulas, Laboratorio, Of. Adm., Talleres, Decanato y SS. HH.										
	Total de Área Construida									Total	1,480.92 m2
27	CASONA DE LA UNE										
	Edificio N° 00				379.75 m2						379.75 m2
	Oficinas Administrativas, Almacén, Depósito y SS. HH.										
	Total de Área Construida									Total	379.75 m2

Fuente: Oficina Ejecutora de Inversiones, 12/06/2018.



XXIII. OFICINA DE TECNOLOGÍAS DE LA INFORMACIÓN



Oficina de Tecnologías de la
información

SISTEMAS INFORMÁTICOS DE LA UNE AÑO: 2017		
OFICINAS	SISTEMA INFORMÁTICOS	SOFTWARES INFORMÁTICOS
OFICINA DE TECNOLOGÍAS DE LA INFORMACIÓN	SIGA-UNE	W7,W8,W10, Office 2016, Antivirus, etc.
OFICINA EJECUTORA DE INVERSIONES	SIGA-UNE	W7,W8,W10, Office 2016, Antivirus, etc.
CENTRO DE EDUCACIÓN A DISTANCIA	SIGA-UNE	W7,W8,W10, Office 2016, Antivirus, etc.
OFICINA DE COOPERACIÓN NACIONAL E INTERNACIONAL	SIGA-UNE	W7,W8,W10, Office 2016, Antivirus, etc.
INSTITUTO CULTURAL	SIGA-UNE	W7,W8,W10, Office 2016, Antivirus, etc.
PROCASE	SIGA-UNE	W7,W8,W10, Office 2016, Antivirus, etc.
UNIDAD DE CONTROL PATRIMONIAL Y SEGURIDAD	SIGA-UNE CONTROL en Fox Pro y Visual Fox (*).	W7,W8,W10, Office 2016, Antivirus, etc.
CEPROBS	SIGA-UNE	W7,W8,W10, Office 2016, Antivirus, etc.
UNIDAD DE TRABAJO SOCIAL	SIGA-UNE	W7,W8,W10, Office 2016, Antivirus, etc.
OFICINA DE BIENESTAR UNIVERSITARIO	SIGA-UNE	W7,W8,W10, Office 2016, Antivirus, etc.
DIGA	SIGA-UNE	W7,W8,W10, Office 2016, Antivirus, etc.
DIRECCIÓN DE EXTENSIÓN CULTURAL Y PROYECCIÓN SOCIAL	SIGA-UNE	W7,W8,W10, Office 2016, Antivirus, etc.
RECTORADO	SIGA-UNE	W7,W8,W10, Office 2016, Antivirus, etc.
VICERRECTORADO ACADÉMICO	SIGA-UNE	W7,W8,W10, Office 2016, Antivirus, etc.
VICERRECTORADO DE INVESTIGACIÓN	SIGA-UNE	W7,W8,W10, Office 2016, Antivirus, etc.
SECRETARÍA GENERAL	SIGA-UNE	W7,W8,W10, Office 2016, Antivirus, etc.
OFICINA DE CONTABILIDAD Y TESORERÍA	SIGA-UNE; SICAF	W7,W8,W10, Office 2016, Antivirus, etc.
OFICINA DE ABASTECIMIENTO	SIGA-UNE	W7,W8,W10, Office 2016, Antivirus, etc.
OFICINA DE PLANEAMIENTO ESTRATÉGICO Y PRESUPUESTO	SIGA-UNE	W7,W8,W10, Office 2016, Antivirus, etc.
OFICINA DE RECURSOS HUMANOS	SIGA-UNE CONTROL en Fox Pro y SISPLAUNE en Visual	W7,W8,W10, Office 2016, Antivirus, etc.
OFICINA DE IMAGEN INSTITUCIONAL	SIGA-UNE	W7,W8,W10, Office 2016, Antivirus, etc.
OFICINA DE ASESORÍA LEGAL	SIGA-UNE	W7,W8,W10, Office 2016, Antivirus, etc.
OFICINA DE PROMOCIÓN DEL EMPLEO Y SEGUIMIENTO DEL EGRESADO	SIGA-UNE ; UNEmpleo	W7,W8,W10, Office 2016, Antivirus, etc.
COMITÉ ELECTORAL	SIGA-UNE	W7,W8,W10, Office 2016, Antivirus, etc.
SUDUNE	SIGA-UNE	W7,W8,W10, Office 2016, Antivirus, etc.
COOPERATIVA DE LA UNE	SIGA-UNE	W7,W8,W10, Office 2016, Antivirus, etc.
PASTORAL	SIGA-UNE	W7,W8,W10, Office 2016, Antivirus, etc.
OFICINA DE CONTROL DE PERSONAL	SIGA-UNE	W7,W8,W10, Office 2016, Antivirus, etc.
UNIDAD DE TRÁMITE DOCUMENTARIO	SIGA-UNE	W7,W8,W10, Office 2016, Antivirus, etc.
ÓRGANO DE CONTROL INSTITUCIONAL	SIGA-UNE	W7,W8,W10, Office 2016, Antivirus, etc.
UNIDAD DE ARCHIVO	SIGA-UNE	W7,W8,W10, Office 2016, Antivirus, etc.
CENTRO MÉDICO	SIGA-UNE ; Sistema admisión de pacientes	W7,W8,W10, Office 2016, Antivirus, etc.
SERVICIOS ALIMENTARIOS	SIGA-UNE; Sistema DE COMENSALES (Administrativos y Docentes)	W7,W8,W10, Office 2016, Antivirus, etc.
PROCASE	SIGA-UNE; SICAF	W7,W8,W10, Office 2016, Antivirus, etc.
EDITORIAL UNIVERSITARIA	SIGA-UNE	W7,W8,W10, Office 2016, Antivirus, etc.
ESCUELA DE POSGRADO	SIGA-UNE; SICAF	W7,W8,W10, Office 2016, Antivirus, etc.
FACULTADES		
EDUCACIÓN INICIAL	SIGA-UNE	W7,W8,W10, Office 2016, Antivirus, etc.
PEDAGOGÍA Y CULTURA FÍSICA	SIGA-UNE	W7,W8,W10, Office 2016, Antivirus, etc.
CIENCIAS SOCIALES Y HUMANIDADES	SIGA-UNE	W7,W8,W10, Office 2016, Antivirus, etc.
CIENCIAS	SIGA-UNE	W7,W8,W10, Office 2016, Antivirus, etc.
TECNOLOGÍA	SIGA-UNE	W7,W8,W10, Office 2016, Antivirus, etc.
AGROPECUARIA Y NUTRICIÓN	SIGA-UNE	W7,W8,W10, Office 2016, Antivirus, etc.
CIENCIAS EMPRESARIALES	SIGA-UNE	W7,W8,W10, Office 2016, Antivirus, etc.
Fuente: Oficina de Tecnologías de la Información		
(*) Creado por la misma dependencia.		



XXIV. PRESUPUESTO INSTITUCIONAL



Presupuesto Institucional

PRESUPUESTO INSTITUCIONAL DE APERTURA AÑO: 2017		
FUENTE DE FINANCIAMIENTO	PRESUPUESTO INSTITUCIONAL DE APERTURA (Nuevos Soles)	PARTICIPACIÓN (%)
RECURSOS ORDINARIOS	64,911,000.00	73.21
RECURSOS DIRECTAMENTE RECAUDADOS	23,650,820.00	26.68
RECURSOS DETERMINADOS	98,433.00	0.11
DONACIONES Y TRANSFERENCIAS	0.00	0.00
TOTAL	88,660,253.00	100.00
Fuente: Unidad de Presupuesto de la UNE.		

PRESUPUESTO DE INGRESOS Y CAPTACIÓN DE INGRESOS DE LA UNE AÑO: 2017				
FUENTE DE FINANCIAMIENTO	PIM AL 31.12.2017	%	CAPTACIÓN DE INGRESOS AL 31.12.2017	%
RECURSOS ORDINARIOS	78,674,591.00	78.31	73,775,820.20	79.45
RECURSOS DIRECTAMENTE RECAUDADOS	20,867,266.00	20.77	16,671,328.26	17.95
RECURSOS DETERMINADOS	593,823.00	0.59	598,880.49	0.64
DONACIONES Y TRANSFERENCIAS	327,935.00	0.33	1,807,935.54	1.95
TOTAL	100,463,615.00	100.00	92,853,964.49	100.00
Fuente: Unidad de Presupuesto de la UNE.				



PRESUPUESTO INSTITUCIONAL MODIFICADO vs. EJECUCIÓN PRESUPUESTARIA AL 31 DE DICIEMBRE DEL 2017				
FUENTE DE FINANCIAMIENTO	PIM	EJECUCIÓN	SALDO	% DE EJECUCIÓN
RECURSOS ORDINARIOS	78,674,591.00	73,775,820.20	4,898,770.80	82.25
RECURSOS DIRECTAMENTE RECAUDADOS	20,867,266.00	15,787,027.96	5,080,238.04	17.60
RECURSOS DETERMINADOS	593,823.00	0.00	593,823.00	0.00
DONACIONES Y TRANSFERENCIAS	327,935.00	137,261.00	190,674.00	0.15
TOTAL	100,463,615.00	89,700,109.16	10,763,505.84	100.00
Fuente: Unidad de Presupuesto de la UNE.				

EJECUCIÓN DEVENGADO DE GASTO AL 31 DE DICIEMBRE DEL 2017 POR FUENTE DE FINANCIAMIENTO Y PARTIDAS GENÉRICAS					
PLIEGO:					
EJECUTORA:					
PARTIDAS GENÉRICAS	FUENTE DE FINANCIAMIENTO (Nuevos Soles)				TOTAL
	RECURSOS ORDINARIOS	RECURSOS DIRECTAMENTE RECAUDADOS	DONACIONES Y TRANSFERENCIAS	RECURSOS DETERMINADOS	
GASTOS CORRIENTES	63,636,517.83	14,904,146.58	137,261.80	0.00	78,677,926.21
PERSONAL Y OBLIGACIONES SOCIALES	41,503,308.39	6,621,325.07	0.00	0.00	48,124,633.46
PENSIONES Y OTRAS PRESTACIONES SOCIALES	6,666,730.91	0.00	0.00	0.00	6,666,730.91
BIENES Y SERVICIOS	12,486,742.43	8,131,397.97	96,965.80	0.00	20,715,106.20
DONACIONES Y TRANSFERENCIAS	0.00	0.00	0.00	0.00	0.00
OTROS GASTOS	2,979,736.10	151,423.54	40,296.00	0.00	3,171,455.64
GASTOS DE CAPITAL	10,139,302.37	882,881.38	0.00	0.00	11,022,183.75
ADQUISICIÓN DE ACTIVOS NO FINANCIEROS	10,139,302.37	882,881.38	0.00	0.00	11,022,183.75
TOTAL DE GASTOS	73,775,820.20	15,787,027.96	137,261.80	0.00	89,700,109.96
Fuente: Unidad de Presupuesto de la UNE.					



PRESUPUESTO INSTITUCIONAL DE APERTURA VS. RECAUDACIÓN DE INGRESOS DE LA UNE						
AÑO: 2017						
(EN NUEVOS SOLES)						
PLIEGO:	528 U. N. DE EDUCACIÓN ENRIQUE GUZMÁN Y VALLE					
EJECUTORA:	001 UNIVERSIDAD NACIONAL DE EDUCACIÓN ENRIQUE GUZMÁN Y VALLE					
FUENTE:	2 RECURSOS DIRECTAMENTE RECAUDADOS					
CÓDIGO DE PARTIDA	DENOMINACIÓN	PRESUPUESTO INSTITUCIONAL DE APERTURA (1)	RECAUDACIÓN DE INGRESOS AL 31.12.2017 (2)	SALDO (3) = (2) - (1)	% AVANCE FINANCIERO (4) = (2) / (1) * 100	INDICADOR DE EFICIENCIA (4) = (2) / (1)
1	INGRESOS CORRIENTES					
1.3	VENTAS DE BIENES Y SERVICIOS Y DERECHOS ADMINISTRATIVOS	23,591,239.00	16,289,384.59	-7,301,854.41	69.05	0.69
1.3.1	VENTAS DE BIENES	12,146.00	54,728.20	42,582.20	450.59	4.51
1.3.2	DERECHOS Y TASAS ADMINISTRATIVOS	18,095,687.00	13,497,102.84	-4,598,584.16	74.59	0.75
1.3.3	VENTAS DE SERVICIOS	5,483,406.00	2,737,553.55	-2,745,852.45	49.92	0.50
1.5	OTROS INGRESOS	59,581.00	39,897.07	-19,683.93	66.96	0.67
1.5.1	RENTAS DE LA PROPIEDAD	0.00	35,733.31	35,733.31	0.00	0.00
1.5.2	MULTAS Y SANCIONES NO TRIBUTARIAS	10,650.00	4,094.76	-6,555.24	38.45	0.38
1.5.5	INGRESOS DIVERSOS	48,931.00	69.00	-48,862.00	0.14	0.00
1.9	SALDOS DE BALANCE	0.00	342,046.60	342,046.60	0.00	0.00
1.9.1	SALDOS DE BALANCE	0.00	342,046.60	342,046.60	0.00	0.00
TOTAL FUENTE : 09		23,650,820.00	16,671,328.26	-6,979,491.74	70.49	0.70

Fuente: Unidad de Presupuesto de la UNE.

PRESUPUESTO INSTITUCIONAL DE APERTURA VS. RECAUDACIÓN DE INGRESOS DE LA UNE						
AÑO: 2017						
(EN NUEVOS SOLES)						
PLIEGO:	528 U. N. DE EDUCACIÓN ENRIQUE GUZMÁN Y VALLE					
EJECUTORA:	001 UNIVERSIDAD NACIONAL DE EDUCACIÓN ENRIQUE GUZMÁN Y VALLE					
FUENTE:	5 RECURSOS DETERMINADOS					
CÓDIGO DE PARTIDA	DENOMINACIÓN	PRESUPUESTO INSTITUCIONAL DE APERTURA (1)	RECAUDACIÓN DE INGRESOS AL 31.12.2017 (2)	SALDO (3) = (2) - (1)	% AVANCE FINANCIERO (4) = (2) / (1) * 100	INDICADOR DE EFICIENCIA (4) = (2) / (1)
1	INGRESOS CORRIENTES					
1.3	VENTAS DE BIENES Y SERVICIOS Y DERECHOS ADMINISTRATIVOS	0.00	0.00	0.00	0.00	0.00
1.3.1	VENTAS DE BIENES	0.00	0.00	0.00	0.00	0.00
1.3.2	DERECHOS Y TASAS ADMINISTRATIVOS	0.00	0.00	0.00	0.00	0.00
1.3.3	VENTAS DE SERVICIOS	0.00	0.00	0.00	0.00	0.00
1.4	DONACIONES Y TRANSFERENCIAS	98,433.00	87,257.65	-11,175.35	88.65	0.89
1.4.1	DONACIONES Y TRANSFERENCIAS CORRIENTES	98,433.00	87,257.65	-11,175.35	88.65	0.89
1.5	OTROS INGRESOS	0.00	16,232.24	16,232.24	0.00	0.00
1.5.1	RENTAS DE LA PROPIEDAD	0.00	16,232.24	16,232.24	0.00	0.00
1.5.2	MULTAS Y SANCIONES NO TRIBUTARIAS	0.00	0.00	0.00	0.00	0.00
1.5.5	INGRESOS DIVERSOS	0.00	0.00	0.00	0.00	0.00
1.9	SALDOS DE BALANCE	0.00	495,390.60	495,390.60	0.00	0.00
1.9.1	SALDOS DE BALANCE	0.00	495,390.60	495,390.60	0.00	0.00
TOTAL FUENTE : 09		98,433.00	598,880.49	500,447.49	608.41	6.08

Fuente: Unidad de Presupuesto de la UNE.



PRESUPUESTO INSTITUCIONAL DE APERTURA VS. RECAUDACIÓN DE INGRESOS DE LA UNE AÑO: 2017 (EN NUEVOS SOLES)					
PLIEGO:	528 U. N. DE EDUCACIÓN ENRIQUE GUZMÁN Y VALLE				
EJECUTORA:	001 UNIVERSIDAD NACIONAL DE EDUCACIÓN ENRIQUE GUZMÁN Y VALLE				
FUENTE:	2 RECURSOS DIRECTAMENTE RECAUDADOS				
CÓDIGO DE PARTIDA	DENOMINACIÓN	PRESUPUESTO INSTITUCIONAL MODIFICADO (1)	RECAUDACIÓN DE INGRESOS AL 31.12.2017 (2)	SALDO (3) = (2) - (1)	INDICADOR DE EFICIENCIA (4) = (2) / (1)
1	INGRESOS CORRIENTES				
1.3	VENTAS DE BIENES Y SERVICIOS Y DERECHOS ADMINISTRATIVOS	20,469,239.00	16,289,384.59	-4,179,854.41	0.80
1.3.1	VENTAS DE BIENES	12,146.00	54,728.20	42,582.20	4.51
1.3.2	DERECHOS Y TASAS ADMINISTRATIVOS	14,973,687.00	13,497,102.84	-1,476,584.16	0.90
1.3.3	VENTAS DE SERVICIOS	5,483,406.00	2,737,553.55	-2,745,852.45	0.50
1.5	OTROS INGRESOS	59,581.00	39,897.07	-19,683.93	0.67
1.5.1	RENTAS DE LA PROPIEDAD	0.00	35,733.31	35,733.31	0.00
1.5.2	MULTAS Y SANCIONES NO TRIBUTARIAS	10,650.00	4,094.76	-6,555.24	0.38
1.5.5	INGRESOS DIVERSOS	48,931.00	69.00	-48,862.00	0.00
1.9	SALDOS DE BALANCE	338,446.00	342,046.60	3,600.60	1.01
1.9.1	SALDOS DE BALANCE	338,446.00	342,046.60	3,600.60	1.01
TOTAL FUENTE : 09		20,867,266.00	16,671,328.26	-4,195,937.74	0.80

Fuente: Unidad de Presupuesto de la UNE.

PRESUPUESTO INSTITUCIONAL DE APERTURA VS. RECAUDACIÓN DE INGRESOS DE LA UNE AÑO: 2017 (EN NUEVOS SOLES)						
PLIEGO:	528 U. N. DE EDUCACIÓN ENRIQUE GUZMÁN Y VALLE					
EJECUTORA:	001 UNIVERSIDAD NACIONAL DE EDUCACIÓN ENRIQUE GUZMÁN Y VALLE					
FUENTE:	4 DONACIONES Y TRANSFERENCIAS					
CÓDIGO DE PARTIDA	DENOMINACIÓN	PRESUPUESTO INSTITUCIONAL MODIFICADO (1)	RECAUDACIÓN DE INGRESOS AL 31.12.2017 (2)	SALDO (3) = (2) - (1)	% AVANCE FINANCIERO (4) = (2) / (1) * 100	INDICADOR DE EFICIENCIA (4) = (2) / (1)
1	INGRESOS CORRIENTES					
1.3	VENTAS DE BIENES Y SERVICIOS Y DERECHOS ADMINISTRATIVOS	0.00	0.00	0.00	0.00	0.00
1.3.1	VENTAS DE BIENES	0.00	0.00	0.00	0.00	0.00
1.3.2	DERECHOS Y TASAS ADMINISTRATIVOS	0.00	0.00	0.00	0.00	0.00
1.3.3	VENTAS DE SERVICIOS	0.00	0.00	0.00	0.00	0.00
1.4	DONACIONES Y TRANSFERENCIAS	327,620.00	1,609,500.00	1,281,880.00	491.27	4.91
1.4.1	DONACIONES Y TRANSFERENCIAS CORRIENTES	327,620.00	1,609,500.00	1,281,880.00	491.27	4.91
1.5	OTROS INGRESOS	0.00	0.00	0.00	0.00	0.00
1.5.1	RENTAS DE LA PROPIEDAD	0.00	0.00	0.00	0.00	0.00
1.5.2	MULTAS Y SANCIONES NO TRIBUTARIAS	0.00	0.00	0.00	0.00	0.00
1.5.5	INGRESOS DIVERSOS	0.00	0.00	0.00	0.00	0.00
1.9	SALDOS DE BALANCE	315.00	198,435.54	198,120.54	62,995.41	629.95
1.9.1	SALDOS DE BALANCE	315.00	198,435.54	198,120.54	62,995.41	629.95
TOTAL FUENTE : 09		327,935.00	1,807,935.54	1,480,000.54	551.31	5.51
Fuente: Unidad de Presupuesto de la UNE.						

Fuente: Unidad de Presupuesto de la UNE.



PRESUPUESTO INSTITUCIONAL DE APERTURA VS. RECAUDACIÓN DE INGRESOS DE LA UNE						
AÑO: 2017						
(EN NUEVOS SOLES)						
PLIEGO:	528 U. N. DE EDUCACIÓN ENRIQUE GUZMÁN Y VALLE					
EJECUTORA:	001 UNIVERSIDAD NACIONAL DE EDUCACIÓN ENRIQUE GUZMÁN Y VALLE					
FUENTE:	5 RECURSOS DETERMINADOS					
CÓDIGO DE PARTIDA	DENOMINACIÓN	PRESUPUESTO INSTITUCIONAL MODIFICADO (1)	RECAUDACIÓN DE INGRESOS AL 31.12.2017 (2)	SALDO (3) = (2) - (1)	% AVANCE FINANCIERO (4) = (2) / (1) * 100	INDICADOR DE EFICIENCIA (4) = (2) / (1)
1	INGRESOS CORRIENTES					
1.3	VENTAS DE BIENES Y SERVICIOS Y DERECHOS ADMINISTRATIVOS	0.00	0.00	0.00	0.00	0.00
1.3.1	VENTAS DE BIENES	0.00	0.00	0.00	0.00	0.00
1.3.2	DERECHOS Y TASAS ADMINISTRATIVOS	0.00	0.00	0.00	0.00	0.00
1.3.3	VENTAS DE SERVICIOS	0.00	0.00	0.00	0.00	0.00
1.4	DONACIONES Y TRANSFERENCIAS	98,433.00	87,257.65	5,056.89	88.65	0.89
1.4.1	DONACIONES Y TRANSFERENCIAS CORRIENTES	98,433.00	87,257.65	-11,175.35	88.65	0.89
1.5	OTROS INGRESOS	0.00	16,232.24	16,232.24	0.00	0.00
1.5.1	RENTAS DE LA PROPIEDAD	0.00	16,232.24	16,232.24	0.00	0.00
1.5.2	MULTAS Y SANCIONES NO TRIBUTARIAS	0.00	0.00	0.00	0.00	0.00
1.5.5	INGRESOS DIVERSOS	0.00	0.00	0.00	0.00	0.00
1.9	SALDOS DE BALANCE	495,390.00	495,390.60	0.60	100.00	1.00
1.9.1	SALDOS DE BALANCE	495,390.00	495,390.60	0.60	100.00	1.00
TOTAL FUENTE : 09		593,823.00	598,880.49	5,057.49	100.85	1.01
Fuente: Unidad de Presupuesto de la UNE.						



RESUMEN DE RECAUDACIÓN DE INGRESOS AÑO: 2017 (EN NUEVOS SOLES)													
FUENTE:	2 RECURSOS DIRECTAMENTE RECAUDADOS												
EJECUTORA:	001 UNIVERSIDAD NACIONAL DE EDUCACIÓN ENRIQUE GUZMÁN Y VALLE												
DENOMINACIÓN	ENERO	FEBRERO	MARZO	ABRIL	MAYO	JUNIO	JULIO	AGOSTO	SEPTIEMBRE	OCTUBRE	NOVIEMBRE	DICIEMBRE	TOTAL INGRESOS
1. INGRESOS CORRIENTES	2,210,092.38	1,245,046.15	1,885,889.49	1,494,434.21	1,032,942.27	1,074,933.57	1,351,819.26	1,815,268.73	1,144,721.44	942,214.93	1,078,681.44	1,395,284.39	16,671,328.26
1.3 VENTAS DE BIENES Y SERVICIOS Y DERECHOS ADMINISTRATIVOS	2,205,195.86	1,238,515.71	1,546,299.86	1,492,642.35	1,032,131.95	1,072,484.40	1,348,467.00	1,808,928.34	1,143,771.00	935,887.34	1,071,419.15	1,393,641.63	16,289,384.59
1.5 OTROS INGRESOS	4,896.52	6,530.44	1,143.13	3,096.86	1,090.32	2,449.17	3,352.26	6,340.39	950.44	6,641.59	1,763.19	1,642.76	39,897.07
1.9 SALDO DE BALANCE	0.00	0.00	338,446.50	-1,305.00	-280.00	0.00	0.00	0.00	0.00	-314.00	5,499.10	0.00	342,046.60
TOTAL FUENTE 2	2,210,092.38	1,245,046.15	1,885,889.49	1,494,434.21	1,032,942.27	1,074,933.57	1,351,819.26	1,815,268.73	1,144,721.44	942,214.93	1,078,681.44	1,395,284.39	16,671,328.26
Fuente: Unidad de Presupuesto de la UNE.													

RESUMEN DE RECAUDACION DE INGRESOS AÑO: 2017 (EN NUEVOS SOLES)													
FUENTE:	4 DONACIONES Y TRANSFERENCIAS												
EJECUTORA:	001 UNIVERSIDAD NACIONAL DE EDUCACIÓN ENRIQUE GUZMÁN Y VALLE												
DENOMINACIÓN	ENERO	FEBRERO	MARZO	ABRIL	MAYO	JUNIO	JULIO	AGOSTO	SEPTIEMBRE	OCTUBRE	NOVIEMBRE	DICIEMBRE	TOTAL INGRESOS
1. INGRESOS CORRIENTES	0.00	0.00	315.54	1,480,000.00	129,500.00	0.00	0.00	0.00	0.00	0.00	0.00	198,120.00	1,807,935.54
1.4 DONACIONES Y TRANSFERENCIAS	0.00	0.00	0.00	1,480,000.00	129,500.00	0.00	0.00	0.00	0.00	0.00	0.00	0.00	1,609,500.00
1.5 OTROS INGRESOS													0.00
1.9 SALDO DE BALANCE	0.00	0.00	315.54	0.00	0.00	0.00	0.00	0.00	0.00	0.00	0.00	198,120.00	198,435.54
TOTAL FUENTE 4	0.00	0.00	315.54	1,480,000.00	129,500.00	0.00	0.00	0.00	0.00	0.00	0.00	198,120.00	1,807,935.54
Fuente: Unidad de Presupuesto de la UNE.													



RESUMEN DE RECAUDACIÓN DE INGRESOS AÑO: 2017 (EN NUEVOS SOLES)													
FUENTE:	5 RECURSOS DETERMINADOS												
EJECUTORA:	001 UNIVERSIDAD NACIONAL DE EDUCACIÓN ENRIQUE GUZMÁN Y VALLE												
DENOMINACIÓN	ENERO	FEBRERO	MARZO	ABRIL	MAYO	JUNIO	JULIO	AGOSTO	SEPTIEMBRE	OCTUBRE	NOVIEMBRE	DICIEMBRE	TOTAL INGRESOS
1. INGRESOS CORRIENTES	5,967.01	5,533.51	499,509.50	9,033.28	4,154.01	1,488.07	40,788.36	8,173.96	3,605.86	11,240.44	4,772.27	4,614.22	598,880.49
1.4 DONACIONES Y TRANSFERENCIAS	5,109.85	2,911.83	2,911.83	7,762.93	2,911.84	0.00	39,546.58	6,505.31	3,605.86	8,804.66	3,593.48	3,593.48	87,257.65
1.5 OTROS INGRESOS	857.16	2,621.68	1,207.07	1,270.35	1,242.17	1,488.07	1,241.78	1,668.65	0.00	2,435.78	1,178.79	1,020.74	16,232.24
1.9 SALDO DE BALANCE	0.00	0.00	495,390.60	0.00	0.00	0.00	0.00	0.00	0.00	0.00	0.00	0.00	495,390.60
TOTAL FUENTE 5	5,967.01	5,533.51	499,509.50	9,033.28	4,154.01	1,488.07	40,788.36	8,173.96	3,605.86	11,240.44	4,772.27	4,614.22	598,880.49

Fuente: Unidad de Presupuesto de la UNE.

RECAUDACIÓN DE INGRESOS Y EJECUCIÓN DE DEVENGADOS POR MESES AÑO: 2017 (EN NUEVOS SOLES)													
PLIEGO:	528 U. N. DE EDUCACIÓN ENRIQUE GUZMÁN Y VALLE												
FUENTE DE FINANCIAMIENTO:	2 RECURSOS DIRECTAMENTE RECAUDADOS												
MESES	ENERO	FEBRERO	MARZO	ABRIL	MAYO	JUNIO	JULIO	AGOSTO	SEPTIEMBRE	OCTUBRE	NOVIEMBRE	DICIEMBRE	TOTAL
INGRESOS	2,210,092.38	1,245,046.15	1,885,889.49	1,494,434.21	1,032,942.27	1,074,933.57	1,351,819.26	1,815,268.73	1,144,721.44	942,214.93	1,078,681.44	1,395,284.39	16,671,328.26
EJECUCIÓN (devengados)	54,871.10	599,991.81	1,281,160.56	288,629.48	823,515.65	1,487,244.85	1,495,117.58	1,866,589.08	1,634,131.18	766,273.67	1,027,523.62	4,462,379.38	15,787,427.96
SALDO	2,155,221.28	645,054.34	604,728.93	1,205,804.73	209,426.62	-412,311.28	-143,298.32	-51,320.35	-489,409.74	175,941.26	51,157.82	-3,067,094.99	883,900.30

Fuente: Unidad de Presupuesto de la UNE.



RECAUDACIÓN DE INGRESOS Y EJECUCIÓN DE DEVENGADOS POR MESES AÑO: 2017 (EN NUEVOS SOLES)													
PLIEGO:	528 U. N. DE EDUCACIÓN ENRIQUE GUZMÁN Y VALLE												
FUENTE DE FINANCIAMIENTO:	4 DONACIONES Y TRANSFERENCIAS												
MESES	ENERO	FEBRERO	MARZO	ABRIL	MAYO	JUNIO	JULIO	AGOSTO	SEPTIEMBRE	OCTUBRE	NOVIEMBRE	DICIEMBRE	TOTAL
INGRESOS	0.00	0.00	315.54	1,480,000.00	129,500.00	0.00	0.00	0.00	0.00	0.00	0.00	198,120.00	1,807,935.54
EJECUCIÓN (devengados)	0.00	0.00	0.00	0.00	0.00	0.00	0.00	0.00	0.00	3,730.50	32,941.03	100,590.27	137,261.80
SALDO	0.00	0.00	315.54	1,480,000.00	129,500.00	0.00	0.00	0.00	0.00	-3,730.50	-32,941.03	97,529.73	1,670,673.74

Fuente: Unidad de Presupuesto de la UNE.

RECAUDACION DE INGRESOS Y EJECUCION DE DEVENGADOS POR MESES AÑO: 2017 (EN NUEVOS SOLES)													
PLIEGO:	528 U. N. DE EDUCACIÓN ENRIQUE GUZMÁN Y VALLE												
FUENTE DE FINANCIAMIENTO:	5 RECURSOS DETERMINADOS												
MESES	ENERO	FEBRERO	MARZO	ABRIL	MAYO	JUNIO	JULIO	AGOSTO	SEPTIEMBRE	OCTUBRE	NOVIEMBRE	DICIEMBRE	TOTAL
INGRESOS	5,967.01	5,533.51	499,509.50	9,033.28	4,154.01	1,488.07	40,788.36	8,173.96	3,605.86	11,240.44	4,772.27	4,614.22	598,880.49
EJECUCIÓN (devengados)	0.00	0.00	0.00	0.00	0.00	0.00	0.00	0.00	0.00	0.00	0.00	0.00	0.00
SALDO	5,967.01	5,533.51	499,509.50	9,033.28	4,154.01	1,488.07	40,788.36	8,173.96	3,605.86	11,240.44	4,772.27	4,614.22	598,880.49

Fuente: Unidad de Presupuesto de la UNE.

