



UNIVERSIDAD NACIONAL DE EDUCACIÓN
Enrique Guzmán y Valle
Alma Máter del Magisterio Nacional

OFICINA DE PLANEAMIENTO ESTRATÉGICO Y PRESUPUESTO

Unidad de Planeamiento

ESTADÍSTICA 2018
PERÍODO



ALTA DIRECCIÓN



***Dr. Luis Alberto Rodríguez de los Ríos
Rector***



***Dr. Segundo Emilio Rojas Sáenz
Vicerrector Académico***



***Dra. Lida Violeta Aseñcios
TRUJILLO
DIRECTORA EPG***



***Dr. José Raúl Cortez Berrocal
Vicerrector de Investigación***

DIRECTIVOS ADMINISTRATIVOS



*C.P.C. Alejandro Juan Mayhuire Gallegos
Director de la Oficina de Planeamiento Estratégico y
Presupuesto.*



*Lic. Adm. Rocío de Milagro CALLUPE CHÁVEZ
Directora de la Dirección General de
Administración*

DECANOS

FACULTAD	DECANO
Agropecuaria y Nutrición	Mg. Hortencio Flores Flores
Ciencias	Mg. Roger Wilfredo Asencios Espejo
Ciencias Empresariales	Dr. Juan Ricardo Salinas Asencio
Ciencias Sociales y Humanidades	Dr. Cesar Cobos Ruiz.
Educación Inicial	Dr. Artemio Manuel Ríos Ríos
Pedagogía y Cultura Física	Dr. Jorge Germán Robles Orué
Tecnología	Dr. Ángel Albino Cochachi Quispe

PRESENTACIÓN

El contenido en el presente documento “Estadística 2018” muestra de manera didáctica información actualizada producida por los sistemas de registro de la UNE y pone a consideración de docentes, administrativos, estudiantes e investigadores y usuarios en general como herramienta de análisis, permitiendo mostrar el desempeño institucional y aporte en el proceso de toma de decisiones.

La elaboración en detalle estuvo a cargo de la Unidad de Planeamiento, llevando a cabo la recopilación de datos para la sistematización y presentación de las principales variables de nuestra institución enmarcadas en los objetivos estratégicos y de manera específica en “Fortalecer la Gestión de la Institución”.

Las principales variables consideradas son las siguientes: vacantes, postulantes, ingresantes, estudiantes matriculados, egresados, bachilleres, titulados, graduados, posgraduados, investigación, extensión universitaria, docencia, personal administrativo, patrimonio, sistema de presupuesto y centros de producción que servirán como instrumento para la investigación, valor social y fuente generadora de mejores profesionales que contribuyan al desarrollo de nuestra sociedad.

La Unidad de Planeamiento expresa su agradecimiento a las dependencias fuentes, por habernos facilitado información oportuna y muy valiosa, asimismo, agradece desde ya las opiniones y sugerencias que contribuirán al mejoramiento del presente documento.

Mg. Feliciano Achullí Solar
Jefe de la Unidad de Planeamiento.

INDICE

I.- GESTIÓN ACADÉMICA.	6
1.- Vacantes.	7
2.- Postulantes	13
3.- Ingresantes	22
4.- Matriculados	31
5.- Egresados	55
6.- Grados y Títulos.	59
II.- ORGANOS DESCONCENTRADOS	72
7.- Centro Pre Universitario	73
8.- Pos Grado	78
III.- DOCENTES E INVESTIGACIÓN	88
9.- Personal Docente	89
10.- Capacitación docente	101
11.- Investigación.....	105
12.- Convenios.....	123
13.- Colegio Experimental de Aplicación.....	128
14.- Extensión Cultural y Proyección Social.....	137
15.- Acreditación.....	140
IV.- GESTIÓN ADMINISTRATIVA	144
16.- Personal Administrativo.....	145
17.- Capacitación administrativa.....	152
18.- Servicio de Biblioteca.....	155
19.- Servicio de Editorial.....	161
20.- Oficina Ejecutora de Inversiones.....	163
21.- Proyectos de Inversión.....	166
22.- Servicios Generales.....	168
23.- Bienestar Universitario.....	180
24.- Oficina de Tecnología de la Información.....	101
V.- RECURSOS ECONÓMICOS	203
25.- Patrimonio.....	205
26.- Sistema de Presupuesto y Control.....	206
VI.- CENTROS DE PRODUCCIÓN	228
27.- CEPROBS.....	229
28.- Centro de Idiomas	236
29.- PROCASE.....	242
30.- Centro de Educación a Distancia.....	247
31.- Pos Grado.....	252

I. GESTIÓN ACADÉMICA

- 1.1.- Vacantes**
- 1.2.- Postulantes**
- 1.3.- Ingresantes**
- 1.4.- Matriculados**
- 1.5.- Egresados**
- 1.6.- Grados y Títulos.**



**ISO 9001 y gestión
académica en
entidades
universitarias**

1.1. - VACANTES



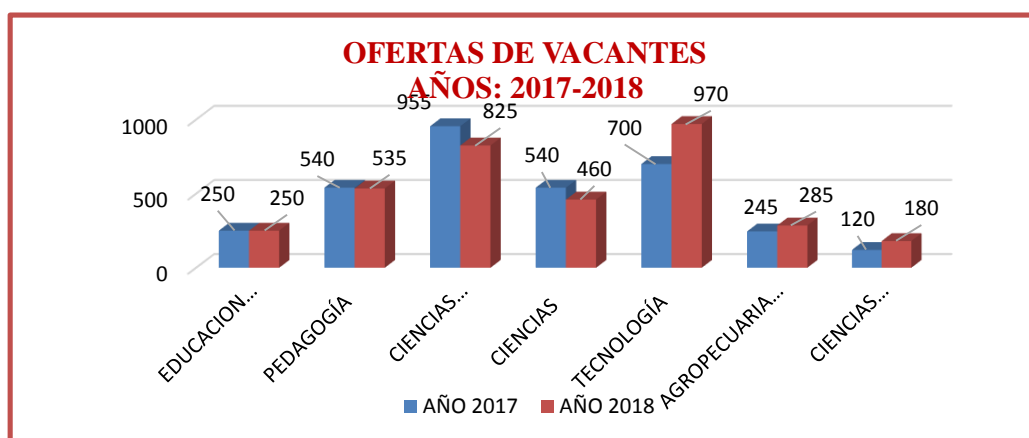


OFERTA DE VACANTES AÑOS: 2017 - 2018.

FACULTADES	AÑO 2017		TOTAL	AÑO 2018		TOTAL
	REG. REGULAR	CED		REG. REGULAR	CED	
EDUCACION INICIAL	150	100	250	150	100	250
PEDAGOGÍA	310	230	540	325	210	535
CIENCIAS SOCIALES Y HUMANIDADES	550	405	955	505	320	825
CIENCIAS	330	210	540	300	160	460
TECNOLOGÍA	420	280	700	690	280	970
AGROPECUARIA Y NUTRICIÓN	150	95	245	200	85	285
CIENCIAS EMPRESARIALES	120	0	120	180	0	180
TOTAL			3350			3505

Fuente: Oficina de Admisión de la UNE

Elaboración: Unidad de Planeamiento.



Las ofertas de vacantes de los años 2017 y 2018, fueron de 3,350 y 3,505 respectivamente. Con una tasa de crecimiento del 4.63%. El mayor incremento se observa en la Facultad de Tecnología con 270 vacantes, seguida de la Facultad de Ciencias Empresariales y la Facultad de Agropecuaria y Nutrición con 60 y 40 vacantes respectivamente. Por otro lado la disminución de vacantes se observan en las Facultades de Ciencias Sociales y Humanidades con 130 y la Facultad de Ciencias 80 respectivamente. También se observa que en estos dos últimos años la Facultad de Ciencias Sociales y Humanidades es la que ha ofertado mayor cantidad de vacantes.

NÚMERO DE VACANTES POR FACULTADES Y ESCUELA PROFESIONAL - SEGÚN MODALIDADES
PROCESO DE ADMISIÓN 2018-I

FACULTADES	ESCUELA PROFESIONAL	EXAMEN DE ADMISIÓN ORDINARIO	CEPRE	CETPRO	1° o 2° PUESTOS EDUC. SECUN.	1° o 2° PUESTO DE ÁREA TÉCNICA	SEGUNDA PROFESIÓN	TRASLADO EXTERNO	TRASLADO INTERNO	TRASLADO EXTERNO INTERNACIONAL	DEPORTISTAS CALIFICADOS	GRADUADOS O TITULADOS	CONVENIOS INSTITUCIONALES Y MUNICIPALES	PERSONAS DISCAPACITADAS 29973	VÍCTIMAS DE LA VIOLENCIA, LEY 28592	VÍCTIMAS DEL TERRORISMO, LEY 27277	TOTAL REGULAR	CENTRO DE EDUCACIÓN A DISTANCIA (CED)	PROGRAMAS DE COMPLEMENTACIÓN ACADÉMICA Y DE SEGUNDA ESPECIALIDAD	TOTAL GENERAL
EDUCACIÓN INICIAL	EDUCACIÓN INICIAL	70	20	0	4	0	0	3	0	0	0	3	0	0	0	0	100	75	0	175
	Carrera Profesional de Educación Inicial - Niñez Temprana	70	20	0	4	0	0	3	0	0	0	3	0	0	0	0	100	75	0	175
	PSICOPEDAGOGÍA INFANTIL	35	10	0	2	0	0	2	0	0	0	1	0	0	0	0	50	25	0	75
	Carrera Profesional de Educación Inicial - Retardo Mental	35	10	0	2	0	0	2	0	0	0	1	0	0	0	0	50	25	0	75
PEDAGOGÍA	EDUCACIÓN PRIMARIA	74	21	0	4	0	0	2	0	0	0	2	0	2	0	0	105	60	0	165
	Carrera Profesional de Educación Primaria	74	21	0	4	0	0	2	0	0	0	2	0	2	0	0	105	60	0	165
	EDUCACIÓN BÁSICA ALTERNATIVA	49	14	0	2	0	0	2	0	0	0	2	0	1	0	0	70	60	0	130
	Carrera Profesional de Educación Básica Alternativa	49	14	0	2	0	0	2	0	0	0	2	0	1	0	0	70	60	0	130
	EDUCACIÓN FÍSICA Y DEPORTE	105	30	0	4	0	0	2	0	0	6	2	0	1	0	0	150	90	0	240
	Carrera Profesional de Educación Física y Deporte	105	30	0	4	0	0	2	0	0	6	2	0	1	0	0	150	90	0	240
	Carrera Profesional de Educación Física en Edades Tempranas	0	0	0	0	0	0	0	0	0	0	0	0	0	0	0	0	0	0	0
CIENCIAS SOCIALES Y HUMANIDADES	CIENCIAS SOCIALES	95	27	0	5	0	0	4	0	0	0	0	0	4	0	0	135	95	0	230
	Carrera Profesional de Ciencias Sociales - Psicología	21	6	0	1	0	0	1	0	0	0	0	0	1	0	0	30	30	0	60
	Carrera Profesional de Ciencias Sociales - Filosofía	18	5	0	0	0	0	1	0	0	0	0	0	1	0	0	25	25	0	50
	Carrera Profesional de Ciencias Sociales - Historia	28	8	0	2	0	0	1	0	0	0	0	0	1	0	0	40	40	0	80
	Carrera Profesional de Ciencias Sociales - Geografía	28	8	0	2	0	0	1	0	0	0	0	0	1	0	0	40	0	0	40
	HUMANIDADES Y LENGUAS NATIVAS	70	20	0	4	0	0	2	0	0	0	0	0	4	0	0	100	70	0	170
	Carrera Profesional de Lengua Española y Literatura	21	6	0	1	0	0	1	0	0	0	0	0	1	0	0	30	25	0	55
	Carrera Profesional de Literatura - Lengua Española	21	6	0	1	0	0	1	0	0	0	0	0	1	0	0	30	25	0	55
	Carrera Profesional de Educación Intercultural Bilingüe - Lengua Española	14	4	0	1	0	0	0	0	0	0	0	0	1	0	0	20	0	0	20
	Carrera Profesional de Lengua Española - Inglés	14	4	0	1	0	0	0	0	0	0	0	0	1	0	0	20	20	0	40

NÚMERO DE VACANTES POR FACULTADES Y ESCUELA PROFESIONAL - SEGÚN MODALIDADES
PROCESO DE ADMISIÓN 2018-I

FACULTADES	ESCUELA PROFESIONAL	EXAMEN DE ADMISIÓN ORDINARIO	CEPRE	CETPRO	1° o 2° PUESTOS EDUC. SECUN.	1° o 2° PUESTO DE ÁREA TÉCNICA	SEGUNDA PROFESIÓN	TRASLADO EXTERNO	TRASLADO INTERNO	TRASLADO EXTERNO INTERNACIONAL	DEPORTISTAS CALIFICADOS	GRADUADOS O TITULADOS	CONVENIOS INSTITUCIONALES Y MUNICIPALES	PERSONAS DISCAPACITADAS 29973	VICTIMAS DE LA VIOLENCIA, LEY 28592	VICTIMAS DEL TERRORISMO, LEY 27277	TOTAL REGULAR	CENTRO DE EDUCACIÓN A DISTANCIA (CED)	PROGRAMAS DE COMPLEMENTACIÓN ACADÉMICA Y DE SEGUNDA ESPECIALIDAD	TOTAL GENERAL
	Carrera Profesional de Lengua Española - Inglés	126	36	0	5	0	0	6	0	0	0	3	0	4	0	0	180	110	0	290
	Carrera Profesional de Lengua Española - Inglés	42	12	0	2	0	0	2	0	0	0	1	0	1	0	0	60	30	0	90
	Carrera Profesional de Inglés - Italiano	21	6	0	1	0	0	1	0	0	0	0	0	1	0	0	30	30	0	60
	Carrera Profesional de Inglés - Español como Lengua Extranjera	42	12	0	1	0	0	2	0	0	0	2	0	1	0	0	60	25	0	85
	Carrera Profesional de Inglés - Alemán	21	6	0	1	0	0	1	0	0	0	0	0	1	0	0	30	25	0	55
	EDUCACIÓN ARTÍSTICA	63	18	0	3	0	0	3	0	0	0	0	0	3	0	0	90	45	0	135
	Carrera Profesional de Música - Artes Plásticas - Teatro	0	0	0	0	0	0	0	0	0	0	0	0	0	0	0	0	0	0	0
	Carrera Profesional de Educación Artística - Música	21	6	0	1	0	0	1	0	0	0	0	0	1	0	0	30	15	0	45
	Carrera Profesional de Educación Artística - Artes Plásticas	21	6	0	1	0	0	1	0	0	0	0	0	1	0	0	30	15	0	45
	Carrera Profesional de Educación Artística - Teatro	21	6	0	1	0	0	1	0	0	0	0	0	1	0	0	30	15	0	45
CIENCIAS	MATEMÁTICA E INFORMÁTICA	77	22	0	6	0	0	2	0	0	0	0	0	3	0	0	110	40	0	150
	Carrera Profesional de Matemática	28	8	0	2	0	0	1	0	0	0	0	0	1	0	0	40	0	0	40
	Carrera Profesional de Informática	21	6	0	2	0	0	0	0	0	0	0	0	1	0	0	30	0	0	30
	Carrera Profesional de Matemática e Informática	28	8	0	2	0	0	1	0	0	0	0	0	1	0	0	40	40	0	80
	CIENCIAS NATURALES	133	38	0	8	0	0	3	0	0	0	2	0	6	0	0	190	120	0	310
	Carrera Profesional de Biología - Matemática	21	6	0	1	0	0	0	0	0	0	1	0	1	0	0	30	30	0	60
	Carrera Profesional de Biología - Informática	21	6	0	1	0	0	1	0	0	0	0	0	1	0	0	30	30	0	60
	Carrera Profesional de Biología - Ciencias Naturales	21	6	0	2	0	0	0	0	0	0	0	0	1	0	0	30	30	0	60
	Carrera Profesional de Física - Matemática	28	8	0	2	0	0	0	0	0	0	1	0	1	0	0	40	30	0	70
	Carrera Profesional de Física - Informática	0	0	0	0	0	0	0	0	0	0	0	0	0	0	0	0	0	0	0
	Carrera Profesional de Química - Matemática	0	0	0	0	0	0	0	0	0	0	0	0	0	0	0	0	0	0	0
	Carrera Profesional de Química - Informática	0	0	0	0	0	0	0	0	0	0	0	0	0	0	0	0	0	0	0
	Carrera Profesional de Química, Física y Biología	21	6	0	1	0	0	1	0	0	0	0	0	1	0	0	30	0	0	30
	Carrera Profesional de Química - Ciencias Naturales	21	6	0	1	0	0	1	0	0	0	0	0	1	0	0	30	0	0	30

NÚMERO DE VACANTES POR FACULTADES Y ESCUELA PROFESIONAL - SEGÚN MODALIDADES
PROCESO DE ADMISIÓN 2018-I

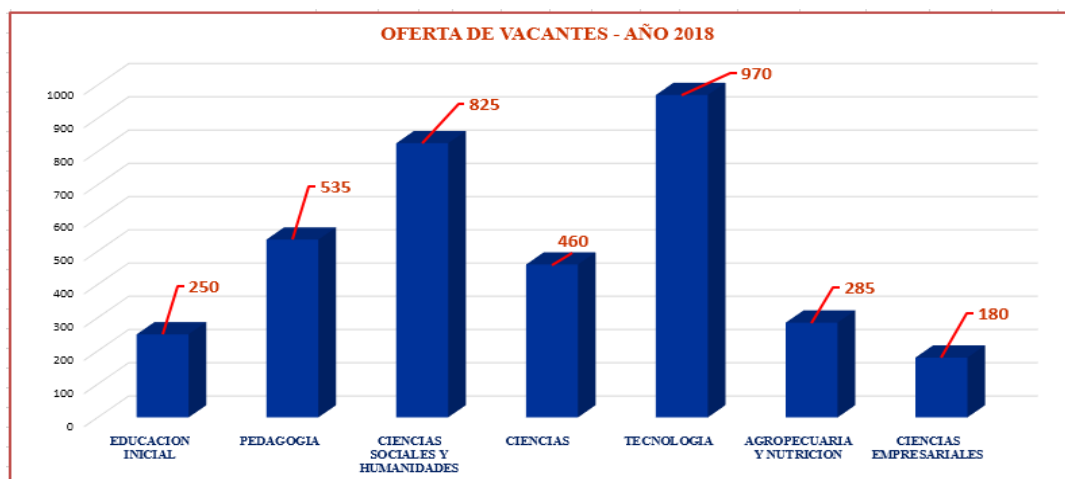
FACULTADES	ESCUELA PROFESIONAL	EXAMEN DE ADMISIÓN ORDINARIO	CEPRE	CETPRO	1° o 2° PUESTOS EDUC. SECUN.	1° o 2° PUESTO DE ÁREA TÉCNICA	SEGUNDA PROFESIÓN	TRASLADO EXTERNO	TRASLADO INTERNO	TRASLADO EXTERNO INTERNACIONAL	DEPORTISTAS CALIFICADOS	GRADUADOS O TITULADOS	CONVENIOS INSTITUCIONALES Y MUNICIPALES	PERSONAS DISCAPACITADAS 29973	VICTIMAS DE LA VIOLENCIA, LEY 28592	VICTIMAS DEL TERRORISMO, LEY 27277	TOTAL REGULAR	CENTRO DE EDUCACIÓN A DISTANCIA (CED)	PROGRAMAS DE COMPLEMENTACIÓN ACADÉMICA Y DE SEGUNDA ESPECIALIDAD	TOTAL GENERAL
TECNOLOGÍA	ELECTROMECAÁNICA	126	36	12	0	6	0	0	0	0	0	0	0	0	0	0	180	60	0	240
	Carrera Profesional de Automatización Industrial	42	12	4	0	2	0	0	0	0	0	0	0	0	0	0	60	20	0	80
	Carrera Profesional de Electricidad	42	12	4	0	2	0	0	0	0	0	0	0	0	0	0	60	20	0	80
	Carrera Profesional de Fuerza Motriz	42	12	4	0	2	0	0	0	0	0	0	0	0	0	0	60	20	0	80
	METALMECÁNICA	126	36	12	0	6	0	0	0	0	0	0	0	0	0	0	180	60	0	240
	Carrera Profesional de Construcciones Metálicas	42	12	4	0	2	0	0	0	0	0	0	0	0	0	0	60	20	0	80
	Carrera Profesional de Mecánica de Producción	42	12	4	0	2	0	0	0	0	0	0	0	0	0	0	60	20	0	80
	Carrera Profesional de Metalurgia - Joyería	42	12	4	0	2	0	0	0	0	0	0	0	0	0	0	60	20	0	80
	DISEÑOS Y CONSTRUCCIONES	84	24	8	0	4	0	0	0	0	0	0	0	0	0	0	120	60	0	180
	Carrera Profesional de Construcción Civil	21	6	2	0	1	0	0	0	0	0	0	0	0	0	0	30	20	0	50
	Carrera Profesional de Diseño Industrial y Arquitectónico	21	6	2	0	1	0	0	0	0	0	0	0	0	0	0	30	20	0	50
	Carrera Profesional de Ebanistería y Decoración	42	12	4	0	2	0	0	0	0	0	0	0	0	0	0	60	20	0	80
	TEXTILES, CONFECCIONES Y ARTES INDUSTRIALES.	105	30	10	0	5	0	0	0	0	0	0	0	0	0	0	150	60	0	210
	Carrera Profesional de Tecnología Textil	42	12	4	0	2	0	0	0	0	0	0	0	0	0	0	60	20	0	80
	Carrera Profesional de Tecnología del Vestido	21	6	2	0	1	0	0	0	0	0	0	0	0	0	0	30	20	0	50
	Carrera Profesional de Artes Industriales	42	12	4	0	2	0	0	0	0	0	0	0	0	0	0	60	20	0	80
	ELECTRÓNICA Y TELECOMUNICACIONES	42	12	4	0	2	0	0	0	0	0	0	0	0	0	0	60	40	0	100
	Carrera Profesional de Electrónica e Informática	21	6	2	0	1	0	0	0	0	0	0	0	0	0	0	30	20	0	50
	Carrera Profesional de Telecomunicaciones e Informática	21	6	2	0	1	0	0	0	0	0	0	0	0	0	0	30	20	0	50
AGROPECUARIA Y NUTRICIÓN	AGROPECUARIA Y DESARROLLO SOSTENIBLE	70	20	0	3	0	0	2	0	0	0	3	0	2	0	0	100	55	0	155
	Carrera Profesional de Agropecuaria	35	10	0	1	0	0	1	0	0	0	2	0	1	0	0	50	30	0	80
	Carrera Profesional de Desarrollo Ambiental	35	10	0	2	0	0	1	0	0	0	1	0	1	0	0	50	25	0	75
	INDUSTRIA ALIMENTARIA Y NUTRICIÓN	28	8	0	1	0	0	1	0	0	0	1	0	1	0	0	40	30	0	70
	Carrera Profesional de Industria Alimentaria y Nutrición	28	8	0	1	0	0	1	0	0	0	1	0	1	0	0	40	30	0	70
	NUTRICIÓN HUMANA	42	12	0	2	0	0	2	0	0	0	1	0	1	0	0	60	0	0	60
	Carrera Profesional de Nutrición Humana	42	12	0	2	0	0	2	0	0	0	1	0	1	0	0	60	0	0	60

**NÚMERO DE VACANTES POR FACULTADES Y ESCUELA PROFESIONAL - SEGÚN MODALIDADES
PROCESO DE ADMISIÓN 2018-I**

CIENCIAS EMPRESARIALES	ADMINISTRACIÓN Y NEGOCIOS INTERNACIONALES	63	18	0	3	0	0	3	0	0	0	1	0	2	0	0	90	0	0	90
	Carrera Profesional de Administración de Empresas	42	12	0	2	0	0	2	0	0	0	1	0	1	0	0	60	0	0	60
	Carrera Profesional de Adm. De Negocios Internacionales	21	6	0	1	0	0	1	0	0	0	0	0	1	0	0	30	0	0	30
	TURISMO, HOTELERÍA Y GASTRONOMÍA	63	18	0	2	0	0	3	0	0	0	2	0	2	0	0	90	0	0	90
	Carrera Profesional de Turismo y Hotelería	42	12	0	1	0	0	2	0	0	0	2	0	1	0	0	60	0	0	60
	Carrera Profesional de Gastronomía	21	6	0	1	0	0	1	0	0	0	0	0	1	0	0	30	0	0	30
TOTAL VACANTES		1646	470	46	58	23	0	42	0	0	6	23	0	36	0	0	2350	1155	0	3505

Fuente: Oficina de Admisión de la UNE

Elaborado: Unidad de Planeamiento



Con respecto a la oferta de vacantes del año 2018 se observa que la Facultad de Tecnología es la que ofrece mayor cantidad de vacantes, seguida por la Facultad de Ciencias Sociales y Humanidades, y finalmente quien ofrece la menor cantidad es la Facultad de Ciencias Empresariales.

1.2. POSTULANTES





**NÚMERO DE POSTULANTES POR FACULTADES Y ESCUELA PROFESIONAL - SEGÚN MODALIDADES
PROCESO DE ADMISIÓN 2018-I**

FACULTADES	ESCUELA PROFESIONAL	EXAMEN DE ADMISIÓN ORDINARIO	CEPRE	CETPRO	1º o 2º PUESTOS EDUC. SECUN.	1º o 2º PUESTO DE ÁREA TÉCNICA	SEGUNDA PROFESIÓN	TRASLADO EXTERNO	TRASLADO INTERNO	TRASLADO EXTERNO INTERNACIONAL	DEPORTISTAS CALIFICADOS	GRADUADOS O TITULADOS	CONVENIOS INSTITUCIONALES Y MUNICIPALES	PERSONAS DISCAPACITADAS 29973	VICTIMAS DE LA VIOLENCIA, LEY 28592	VICTIMAS DEL TERRORISMO, LEY 27277	TOTAL REGULAR	CENTRO DE EDUCACIÓN A DISTANCIA (CED)	PROGRAMAS DE COMPLEMENTACIÓN ACADÉMICA Y DE	TOTAL GENERAL
EDUCACIÓN INICIAL	EDUCACIÓN INICIAL	266	39	0	2	0	0	0	0	0	0	1	0	0	0	0	308	288	0	596
	Carrera Profesional de Educación Inicial - Niñez Temprana	266	39	0	2	0	0	0	0	0	0	1	0	0	0	0	308	288	0	596
	PSICOPEDAGOGÍA INFANTIL	44	13	0	0	0	0	0	0	0	0	1	0	0	0	0	58	20	0	78
	Carrera Profesional de Educación Inicial - Retardo Mental	44	13	0	0	0	0	0	0	0	0	1	0	0	0	0	58	20	0	78
PEDAGOGÍA	EDUCACIÓN PRIMARIA	106	25	0	1	0	0	2	0	0	0	1	0	0	0	0	135	161	0	296
	Carrera Profesional de Educación Primaria	106	25	0	1	0	0	2	0	0	0	1	0	0	0	0	135	161	0	296
	EDUCACIÓN BÁSICA ALTERNATIVA	7	15	0	1	0	0	0	0	0	0	0	0	0	0	0	23	15	0	38
	Carrera Profesional de Educación Básica Alternativa	7	15	0	1	0	0	0	0	0	0	0	0	0	0	0	23	15	0	38
	EDUCACIÓN FÍSICA Y DEPORTE	176	39	0	4	0	0	0	0	0	5	0	0	0	0	0	224	80	0	304
	Carrera Profesional de Educación Física y Deporte	176	39	0	4	0	0	0	0	0	5	0	0	0	0	0	224	80	0	304
	Carrera Profesional de Educación Física en Edades Tempranas	0	0	0	0	0	0	0	0	0	0	0	0	0	0	0	0	0	0	0
	Carrera Profesional de Educación Física en Poblaciones Especiales	0	0	0	0	0	0	0	0	0	0	0	0	0	0	0	0	0	0	0
CIENCIAS SOCIALES Y HUMANIDADES	CIENCIAS SOCIALES	208	35	0	0	0	0	2	0	0	0	0	0	0	0	0	245	61	0	306
	Carrera Profesional de Ciencias Sociales - Psicología	128	11	0	0	0	0	1	0	0	0	0	0	0	0	0	140	37	0	177
	Carrera Profesional de Ciencias Sociales - Filosofía	11	6	0	0	0	0	0	0	0	0	0	0	0	0	0	17	2	0	19
	Carrera Profesional de Ciencias Sociales - Historia	60	10	0	0	0	0	0	0	0	0	0	0	0	0	0	70	22	0	92
	Carrera Profesional de Ciencias Sociales - Geografía	9	8	0	0	0	0	1	0	0	0	0	0	0	0	0	18	0	0	18
	HUMANIDADES Y LENGUAS NATIVAS	74	22	0	0	0	0	0	0	0	0	0	0	1	0	0	97	34	0	131
	Carrera Profesional de Lengua Española y Literatura	27	7	0	0	0	0	0	0	0	0	0	0	1	0	0	35	14	0	49
	Carrera Profesional de Literatura - Lengua Española	25	7	0	0	0	0	0	0	0	0	0	0	0	0	0	32	9	0	41
	Carrera Profesional de Educación Intercultural Bilingüe - Lengua Española	18	4	0	0	0	0	0	0	0	0	0	0	0	0	0	22	1	0	23



**NÚMERO DE POSTULANTES POR FACULTADES Y ESCUELA PROFESIONAL - SEGÚN MODALIDADES
PROCESO DE ADMISIÓN 2018-I**

FACULTADES	ESCUELA PROFESIONAL	EXAMEN DE ADMISIÓN ORDINARIO	CEPRE	CETPRO	1º o 2º PUESTOS EDUC. SECUN.	1º o 2º PUESTO DE ÁREA TÉCNICA	SEGUNDA PROFESIÓN	TRASLADO EXTERNO	TRASLADO INTERNO	TRASLADO EXTERNO INTERNACIONAL	DEPORTISTAS CALIFICADOS	GRADUADOS O TITULADOS	CONVENIOS INSTITUCIONALES Y MUNICIPALES	PERSONAS DISCAPACITADAS 29973	VICTIMAS DE LA VIOLENCIA, LEY 28592	VICTIMAS DEL TERRORISMO, LEY 27277	TOTAL REGULAR	CENTRO DE EDUCACIÓN A DISTANCIA (CED)	PROGRAMAS DE COMPLEMENTACIÓN ACADÉMICA Y DE	TOTAL GENERAL
	Carrera Profesional de Lengua Española - Inglés	4	4	0	0	0	0	0	0	0	0	0	0	0	0	0	8	10	0	18
	LENGUAS EXTRANJERAS	98	42	0	3	0	0	2	0	0	0	1	0	1	0	0	147	71	0	218
	Carrera Profesional de Inglés - Francés	42	17	0	2	0	0	1	0	0	0	0	0	0	0	0	62	28	0	90
	Carrera Profesional de Inglés - Italiano	9	7	0	1	0	0	0	0	0	0	0	0	0	0	0	17	8	0	25
	Carrera Profesional de Inglés - Español como Lengua Extranjera	30	12	0	0	0	0	1	0	0	0	1	0	1	0	0	45	29	0	74
	Carrera Profesional de Inglés - Alemán	17	6	0	0	0	0	0	0	0	0	0	0	0	0	0	23	6	0	29
	EDUCACIÓN ARTÍSTICA	65	20	0	0	0	0	0	0	0	0	0	0	1	0	0	86	45	0	131
	Carrera Profesional de Música - Artes Plásticas - Teatro	0	0	0	0	0	0	0	0	0	0	0	0	0	0	0	0	0	0	0
	Carrera Profesional de Educación Artística - Música	33	6	0	0	0	0	0	0	0	0	0	0	0	0	0	39	32	0	71
	Carrera Profesional de Educación Artística - Artes Plásticas	18	5	0	0	0	0	0	0	0	0	0	0	1	0	0	24	7	0	31
	Carrera Profesional de Educación Artística - Teatro	14	9	0	0	0	0	0	0	0	0	0	0	0	0	0	23	6	0	29
CIENCIAS	MATEMÁTICA E INFORMÁTICA	77	26	0	0	0	0	0	0	0	0	0	0	1	0	0	104	52	0	156
	Carrera Profesional de Matemática	32	8	0	0	0	0	0	0	0	0	0	0	0	0	0	40	0	0	40
	Carrera Profesional de Informática	15	7	0	0	0	0	0	0	0	0	0	0	1	0	0	23	0	0	23
	Carrera Profesional de Matemática e Informática	30	11	0	0	0	0	0	0	0	0	0	0	0	0	0	41	52	0	93
	CIENCIAS NATURALES	69	40	0	5	0	0	0	0	0	0	1	0	0	0	0	115	43	0	158
	Carrera Profesional de Biología - Matemática	2	6	0	2	0	0	0	0	0	0	0	0	0	0	0	10	1	0	11
	Carrera Profesional de Biología - Informática	1	6	0	0	0	0	0	0	0	0	0	0	0	0	0	7	3	0	10
	Carrera Profesional de Biología - Ciencias Naturales	20	8	0	1	0	0	0	0	0	0	0	0	0	0	0	29	11	0	40
	Carrera Profesional de Física - Matemática	22	8	0	1	0	0	0	0	0	0	1	0	0	0	0	32	28	0	60
	Carrera Profesional de Física - Informática	0	0	0	0	0	0	0	0	0	0	0	0	0	0	0	0	0	0	0



NÚMERO DE POSTULANTES POR FACULTADES Y ESCUELA PROFESIONAL - SEGÚN MODALIDADES
PROCESO DE ADMISIÓN 2018-I

FACULTADES	ESCUELA PROFESIONAL	EXAMÉN DE ADMISIÓN ORDINARIO	CEPRE	CETPRO	1° o 2° PUESTOS EDUC. SECUN.	1° o 2° PUESTO DE ÁREA TÉCNICA	SEGUNDA PROFESIÓN	TRASLADO EXTERNO	TRASLADO INTERNO	TRASLADO EXTERNO INTERNACIONAL	DEPORTISTAS CALIFICADOS	GRADUADOS O TITULADOS	CONVENIOS INSTITUCIONALES Y MUNICIPALES	PERSONAS DISCAPACITADOS 29973	VICTIMAS DE LA VIOLENCIA, LEY 28592	VICTIMAS DEL TERRORISMO, LEY 27277	TOTAL REGULAR	CENTRO DE EDUCACIÓN A DISTANCIA (CED)	PROGRAMAS DE COMPLEMENTACIÓN ACADÉMICA Y DE	TOTAL GENERAL
TECNOLOGÍA	Carrera Profesional de Química - Matemática	0	0	0	0	0	0	0	0	0	0	0	0	0	0	0	0	0	0	0
	Carrera Profesional de Química - Informática	0	0	0	0	0	0	0	0	0	0	0	0	0	0	0	0	0	0	0
	Carrera Profesional de Química, Física y Biología	15	6	0	0	0	0	0	0	0	0	0	0	0	0	0	21	0	0	21
	Carrera Profesional de Química - Ciencias Naturales	9	6	0	1	0	0	0	0	0	0	0	0	0	0	0	16	0	0	16
	ELECTROMECAÁNICA	42	10	1	0	5	0	0	0	0	0	0	0	0	0	0	58	9	0	67
	Carrera Profesional de Automatización Industrial	18	5	0	0	1	0	0	0	0	0	0	0	0	0	0	24	2	0	26
	Carrera Profesional de Electricidad	9	2	0	0	2	0	0	0	0	0	0	0	0	0	0	13	2	0	15
	Carrera Profesional de Fuerza Motriz	15	3	1	0	2	0	0	0	0	0	0	0	0	0	0	21	5	0	26
	METALMECAÁNICA	57	14	4	0	2	0	0	0	0	0	0	0	0	0	0	77	2	0	79
	Carrera Profesional de Construcciones Metálicas	11	1	2	0	1	0	0	0	0	0	0	0	0	0	0	15	0	0	15
	Carrera Profesional de Mecánica de Producción	28	3	0	0	1	0	0	0	0	0	0	0	0	0	0	32	1	0	33
	Carrera Profesional de Metalurgia - Joyería	18	10	2	0	0	0	0	0	0	0	0	0	0	0	0	30	1	0	31
	DISEÑOS Y CONSTRUCCIONES	53	22	0	0	2	0	0	0	0	0	0	0	0	0	0	77	11	0	88
	Carrera Profesional de Construcción Civil	19	7	0	0	1	0	0	0	0	0	0	0	0	0	0	27	4	0	31
	Carrera Profesional de Diseño Industrial y Arquitectónico	24	6	0	0	1	0	0	0	0	0	0	0	0	0	0	31	4	0	35
	Carrera Profesional de Ebanistería y Decoración	10	9	0	0	0	0	0	0	0	0	0	0	0	0	0	19	3	0	22
	TEXTILES, CONFECCIONES Y ARTES INDUSTRIALES.	60	33	8	0	4	0	0	0	0	0	0	0	0	0	0	105	46	0	151
	Carrera Profesional de Tecnología Textil	23	12	4	0	2	0	0	0	0	0	0	0	0	0	0	41	5	0	46
	Carrera Profesional de Tecnología del Vestido	34	9	2	0	1	0	0	0	0	0	0	0	0	0	0	46	30	0	76
	Carrera Profesional de Artes Industriales	3	12	2	0	1	0	0	0	0	0	0	0	0	0	0	18	11	0	29
	ELECTRÓNICA Y TELECOMUNICACIONES	66	14	0	0	2	0	0	0	0	0	0	0	0	0	0	82	21	0	103
	Carrera Profesional de Electrónica e Informática	27	7	0	0	1	0	0	0	0	0	0	0	0	0	0	35	4	0	39
	Carrera Profesional de Telecomunicaciones e Informática	39	7	0	0	1	0	0	0	0	0	0	0	0	0	0	47	17	0	64



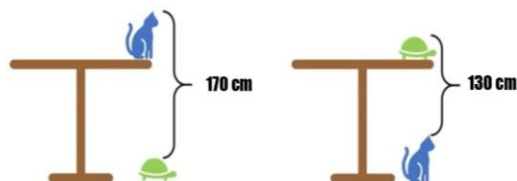
**NÚMERO DE POSTULANTES POR FACULTADES Y ESCUELA PROFESIONAL - SEGÚN MODALIDADES
PROCESO DE ADMISIÓN 2018-I**

FACULTADES	ESCUELA PROFESIONAL	EXAMEN DE ADMISIÓN ORDINARIO	CEPRE	CETPRO	1° o 2° PUESTOS EDUC. SECUN.	1° o 2° PUESTO DE ÁREA TÉCNICA	SEGUNDA PROFESIÓN	TRASLADO EXTERNO	TRASLADO INTERNO	TRASLADO EXTERNO INTERNACIONAL	DEPORTISTAS CALIFICADOS	GRADUADOS O TITULADOS	CONVENIOS INSTITUCIONALES Y MUNICIPALES	PERSONAS DISCAPACITADAS 29973	VICTIMAS DE LA VIOLENCIA, LEY 28592	VICTIMAS DEL TERRORISMO, LEY 27277	TOTAL REGULAR	CENTRO DE EDUCACIÓN A DISTANCIA (CED)	PROGRAMAS DE COMPLEMENTACIÓN ACADÉMICA Y DE	TOTAL GENERAL
AGROPECUARIA Y NUTRICIÓN	AGROPECUARIA Y DESARROLLO SOSTENIBLE	45	24	0	1	0	0	0	0	0	0	0	0	0	0	0	70	7	0	77
	Carrera Profesional de Agropecuaria	25	12	0	1	0	0	0	0	0	0	0	0	0	0	0	38	5	0	43
	Carrera Profesional de Desarrollo Ambiental	20	12	0	0	0	0	0	0	0	0	0	0	0	0	0	32	2	0	34
	INDUSTRIA ALIMENTARIA Y NUTRICIÓN	27	12	0	0	0	0	0	0	0	0	0	0	0	0	0	39	16	0	55
	Carrera Profesional de Industria Alimentaria y Nutrición	27	12	0	0	0	0	0	0	0	0	0	0	0	0	0	39	16	0	55
	NUTRICIÓN HUMANA	160	23	0	2	0	0	1	0	0	0	2	0	0	0	0	188	0	0	188
	Carrera Profesional de Nutrición Humana	160	23	0	2	0	0	1	0	0	0	2	0	0	0	0	188	0	0	188
CIENCIAS EMPRESARIALES	ADMINISTRACIÓN Y NEGOCIOS INTERNACIONALES	448	26	0	3	0	0	2	0	0	0	2	0	1	0	0	482	0	0	482
	Carrera Profesional de Administración de Empresas	302	17	0	2	0	0	1	0	0	0	2	0	0	0	0	324	0	0	324
	Carrera Profesional de Negocios Internacionales	146	9	0	1	0	0	1	0	0	0		0	1	0	0	158	0	0	158
	TURISMO, HOTELERÍA Y GASTRONOMÍA	132	29	0	3	0	0	3	0	0	0	2	0	1	0	0	170	0	0	170
	Carrera Profesional de Turismo y Hotelería	83	17	0	2	0	0	2	0	0	0	2	0	1	0	0	107	0	0	107
	Carrera Profesional de Gastronomía	49	12	0	1	0	0	1	0	0	0	0	0	0	0	0	63	0	0	63
	TOTAL POSTULANTES	2280	523	13	25	15	0	12	0	0	5	11	0	6	0	0	2890	982	0	3872

Fuente: Oficina de Admisión de la UNE

Elaboración: Unidad de Planeamiento

¿Cuánto mide la mesa?

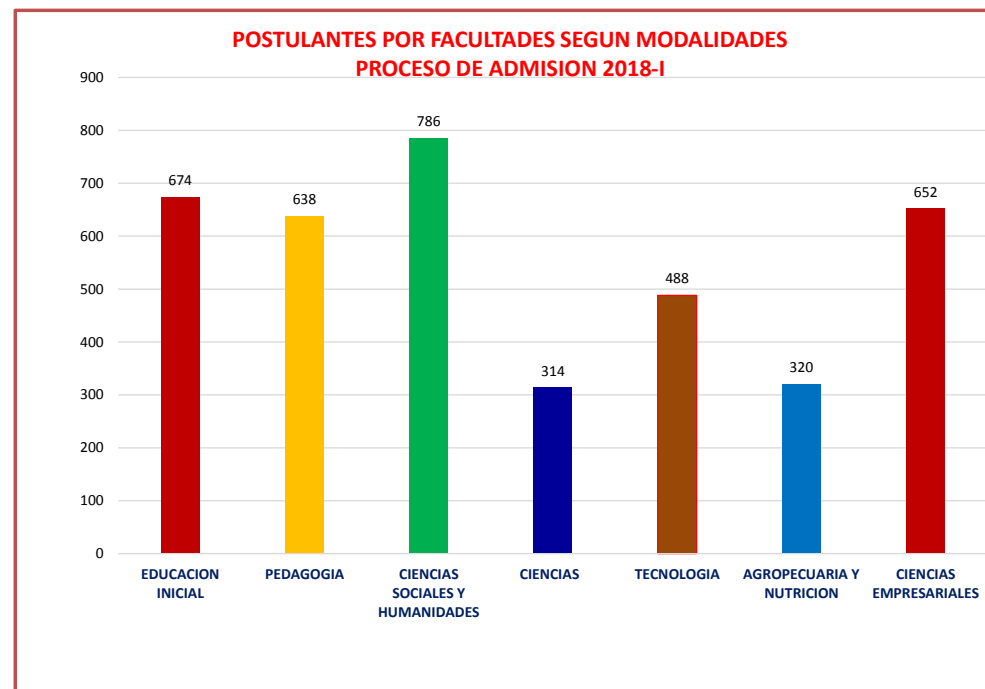




**NÚMERO DE POSTULANTES POR FACULTADES Y ESCUELA PROFESIONAL - SEGÚN MODALIDADES
PROCESO DE ADMISIÓN 2018-I**

CUADRO RESUMEN	
FACULTADES	TOTAL
EDUCACION INICIAL	674
PEDAGOGIA	638
CIENCIAS SOCIALES Y HUMANIDADES	786
CIENCIAS	314
TECNOLOGIA	488
AGROPECUARIA Y NUTRICION	320
CIENCIAS EMPRESARIALES	652
TOTAL	3872

Los postulantes por facultades según modalidades en el proceso de admisión 2018-I, figura en primer lugar la Facultad de Ciencias Sociales, seguida por la Facultad de Educación Inicial, quedando como última opción de postulantes la Facultad de Ciencias.



NÚMERO DE POSTULANTES POR FACULTADES Y ESCUELA PROFESIONAL - SEGÚN RÉGIMEN ACADÉMICO Y SEXO PROCESO DE ADMISIÓN 2018-I												
FACULTADES	ESCUELA PROFESIONAL	RÉGIMEN REGULAR			RÉGIMEN SEMIPRESENCIAL			PROGRAMAS DE COMPLEMENTACIÓN ACADÉMICA Y DE SEGUNDA ESPECIALIDAD			TOTAL	
		MASCULINO	FEMENINO	TOTAL	MASCULINO	FEMENINO	TOTAL	MASCULINO	FEMENINO	TOTAL	TOTAL	%
EDUCACIÓN INICIAL	EDUCACIÓN INICIAL	2	306	308	2	286	288	0	0	0	596	15.39
	Carrera Profesional de Educación Inicial - Niñez Temprana	2	306	308	2	286	288	0	0	0	596	
	PSICOPEDAGOGÍA INFANTIL	1	57	58	0	20	20	0	0	0	78	2.01
	Carrera Profesional de Educación Inicial Retardo Mental	1	57	58	0	20	20	0	0	0	78	
PEDAGOGÍA	EDUCACIÓN PRIMARIA	18	117	135	19	142	161	0	0	0	296	7.64
	Carrera Profesional de Educación Primaria	18	117	135	19	142	161	0	0	0	296	
	EDUCACIÓN BÁSICA ALTERNATIVA	6	17	23	1	14	15	0	0	0	38	0.98
	Carrera Profesional de Educación Básica Alternativa	6	17	23	1	14	15	0	0	0	38	
	EDUCACIÓN FÍSICA Y DEPORTE	181	43	224	61	19	80	0	0	0	304	7.85
	Carrera Profesional de Educación Física y Deporte	181	43	224	61	19	80	0	0	0	304	
	Carrera Profesional de Educación Física en Edades Tempranas	0	0	0	0	0	0	0	0	0	0	
	Carrera Profesional de Educación Física en Poblaciones Especiales	0	0	0	0	0	0	0	0	0	0	
CIENCIAS SOCIALES Y HUMANIDADES	CIENCIAS SOCIALES	93	152	152	28	33	61	0	0	0	213	5.50
	Carrera Profesional de Ciencias Sociales - Psicología	35	105	140	12	25	37	0	0	0	177	
	Carrera Profesional de Ciencias Sociales - Filosofía	8	9	17	1	1	2	0	0	0	19	
	Carrera Profesional de Ciencias Sociales - Historia	44	26	70	15	7	22	0	0	0	92	
	Carrera Profesional de Ciencias Sociales - Geografía	6	12	12	0	0	0	0	0	0	12	
	HUMANIDADES Y LENGUAS NATIVAS	37	60	97	9	25	34	0	0	0	131	3.38
	Carrera Profesional de Lengua Española y Literatura	19	16	35	5	9	14	0	0	0	49	
	Carrera Profesional de Literatura - Lengua Española	12	20	32	2	7	9	0	0	0	0	
	Carrera Profesional de Educ Intercultural Bilingüe - Lengua Española	5	17	22	1	0	1	0	0	0	23	
	Carrera Profesional de Lengua Española - Inglés	1	7	8	1	9	10	0	0	0	18	
	LENGUAS EXTRANJERAS	35	112	112	14	57	71	0	0	0	183	4.73
	Carrera Profesional de Inglés - Francés	14	48	62	5	23	28	0	0	0	90	
	Carrera Profesional de Inglés - Italiano	3	14	17	1	7	8	0	0	0	25	
	Carrera Profesional de Inglés - Español como Lengua Extranjera	11	34	45	7	22	29	0	0	0	74	
	Carrera Profesional de Inglés - Alemán	7	16	16	1	5	6	0	0	0	22	
	EDUCACIÓN ARTÍSTICA	41	45	45	28	17	45	0	0	0	90	2.32
	Carrera Profesional de Música - Artes Plásticas - Teatro	0	0	0	0	0	0	0	0	0	0	
	Carrera Profesional de Educación Artística - Música	28	11	39	23	9	32	0	0	0	71	

NÚMERO DE POSTULANTES POR FACULTADES Y ESCUELA PROFESIONAL - SEGÚN RÉGIMEN ACADÉMICO Y SEXO PROCESO DE ADMISIÓN 2018-I												
FACULTADES	ESCUELA PROFESIONAL	RÉGIMEN REGULAR			RÉGIMEN SEMIPRESENCIAL			PROGRAMAS DE COMPLEMENTACIÓN ACADÉMICA Y DE SEGUNDA ESPECIALIDAD			TOTAL	
		MASCULINO	FEMENINO	TOTAL	MASCULINO	FEMENINO	TOTAL	MASCULINO	FEMENINO	TOTAL	TOTAL	%
CIENCIAS	Carrera Profesional de Educación Artística - Artes Plásticas	4	20	24	4	3	7	0	0	0	31	
	Carrera Profesional de Educación Artística - Teatro	9	14	14	1	5	6	0	0	0	20	
	MATEMÁTICA E INFORMÁTICA	62	44	106	46	6	52	0	0	0	158	4.08
	Carrera Profesional de Matemática	23	19	42	0	0	0	0	0	0	42	
	Carrera Profesional de Informática	15	8	23	0	0	0	0	0	0	23	
	Carrera Profesional de Matemática e Informática	24	17	41	46	6	52	0	0	0	93	
	CIENCIAS NATURALES	47	66	113	32	11	43	0	0	0	156	4.03
	Carrera Profesional de Biología - Matemática	1	8	9	1	0	1	0	0	0	10	
	Carrera Profesional de Biología - Informática	2	5	7	1	2	3	0	0	0	10	
	Carrera Profesional de Biología - Ciencias Naturales	10	19	29	4	7	11	0	0	0	40	
	Carrera Profesional de Física - Matemática	21	10	31	26	2	28	0	0	0	59	
	Carrera Profesional de Física - Informática	0	0	0	0	0	0	0	0	0	0	
	Carrera Profesional de Química - Matemática	0	0	0	0	0	0	0	0	0	0	
	Carrera Profesional de Química - Informática	0	0	0	0	0	0	0	0	0	0	
	Carrera Profesional de Química, Física y Biología	10	11	21	0	0	0	0	0	0	21	
	Carrera Profesional de Química - Ciencias Naturales	3	13	16	0	0	0	0	0	0	16	
TECNOLOGÍA	ELECTROMECAÁNICA	46	12	58	8	1	9	0	0	0	67	1.73
	Carrera Profesional de Automatización Industrial	14	10	24	1	1	2	0	0	0	26	
	Carrera Profesional de Electricidad	12	1	13	2	0	2	0	0	0	15	
	Carrera Profesional de Fuerza Motriz	20	1	21	5	0	5	0	0	0	26	
	METALMECAÁNICA	55	22	77	1	1	2	0	0	0	79	2.04
	Carrera Profesional de Construcciones Metálicas	12	3	15			0	0	0	0	15	
	Carrera Profesional de Mecánica de Producción	29	3	32	0	1	1	0	0	0	33	
	Carrera Profesional de Metalurgia - Joyería	14	16	30	1	0	1	0	0	0	31	
	DISEÑOS Y CONSTRUCCIONES	36	41	77	10	1	11	0	0	0	88	2.27
	Carrera Profesional de Construcción Civil	19	8	27	3	1	4	0	0	0	31	
	Carrera Profesional de Diseño Industrial y Arquitectónico	11	20	31	4	0	4	0	0	0	35	
	Carrera Profesional de Ebanistería y Decoración	6	13	19	3	0	3	0	0	0	22	
	TEXTILES, CONFECCIONES Y ARTES INDUSTRIALES	11	94	105	6	40	46	0	0	0	151	3.90
	Carrera Profesional de Tecnología Textil	6	35	41	1	4	5	0	0	0	46	
	Carrera Profesional de Tecnología del Vestido	3	43	46	4	26	30	0	0	0	76	
	Carrera Profesional de Artes Industriales	2	16	18	1	10	11	0	0	0	29	
	ELECTRÓNICA Y TELECOMUNICACIONES	65	17	82	16	5	21	0	0	0	103	2.66
	Carrera Profesional de Electrónica e Informática	32	3	35	4	0	4	0	0	0	39	

NÚMERO DE POSTULANTES POR FACULTADES Y ESCUELA PROFESIONAL - SEGÚN RÉGIMEN ACADÉMICO Y SEXO PROCESO DE ADMISIÓN 2018-I												
FACULTADES	ESCUELA PROFESIONAL	RÉGIMEN REGULAR			RÉGIMEN SEMIPRESENCIAL			PROGRAMAS DE COMPLEMENTACIÓN ACADÉMICA Y DE SEGUNDA ESPECIALIDAD			TOTAL	
		MASCULINO	FEMENINO	TOTAL	MASCULINO	FEMENINO	TOTAL	MASCULINO	FEMENINO	TOTAL	TOTAL	%
	Carrera Profesional de Telecomunicaciones e Informática	33	14	47	12	5	17	0	0	0	64	
AGROPECUARIA Y NUTRICIÓN	AGROPECUARIA Y DESARROLLO SOSTENIBLE	34	36	70	4	3	7	0	0	0	77	1.99
	Carrera Profesional de Agropecuaria	19	19	38	3	2	5	0	0	0	43	
	Carrera Profesional de Desarrollo Ambiental	15	17	32	1	1	2	0	0	0	34	
	INDUSTRIA ALIMENTARIA Y NUTRICIÓN	13	26	39	2	14	16	0	0	0	55	1.42
	Carrera Profesional de Industria Alimentaria y Nutrición	13	26	39	2	14	16	0	0	0	55	
	NUTRICIÓN HUMANA	38	150	188	0	0	0	0	0	0	188	4.86
	Carrera Profesional de Nutrición Humana	38	150	188			0	0	0	0	188	
CIENCIAS EMPRESARIALES	ADMINISTRACIÓN Y NEGOCIOS INTERNACIONALES	189	293	482	0	0	0	0	0	0	482	12.45
	Carrera Profesional de Administración de Empresas	130	194	324	0	0	0	0	0	0	324	
	Carrera Profesional de Adm. De Negocios Internacionales	59	99	158	0	0	0	0	0	0	158	
	TURISMO, HOTELERÍA Y GASTRONOMÍA	62	108	170	0	0	0	0	0	0	170	4.39
	Carrera Profesional de Turismo y Hotelería	23	84	107	0	0	0	0	0	0	107	
	Carrera Profesional de Gastronomía	39	24	63	0	0	0	0	0	0	63	
	TOTAL POSTULANTES	1072	1818	2890	287	695	982	0	0	0	3872	100.00

Fuente: Oficina de Admisión de la UNE

Elaboración: Unidad de planeamiento

POSTULANTES	TOTAL
MASCULINO	1359
FEMENINO	2513
TOTAL	3872

CUADRO RESUMEN	
FACULTADES	TOTAL
EDUCACION INICIAL	674
PEDAGOGIA	638
CIENCIAS SOCIALES Y HUMANIDADES	786
CIENCIAS	314
TECNOLOGIA	488
AGROPECUARIA Y NUTRICION	320
CIENCIAS EMPRESARIALES	652
TOTAL	3872

En cuanto a los postulantes por facultades según régimen académico en el proceso de admisión 2018-I, se tiene en primer lugar la Facultad de Ciencias Sociales y Humanidades con la mayor cantidad, seguida por la Facultad de Educación Inicial, correspondiendo la menor cantidad de postulantes a la Facultad de Ciencias.



1.3.- INGRESANTES



NÚMERO DE INGRESANTES POR FACULTADES Y ESCUELA PROFESIONAL - SEGÚN MODALIDADES
PROCESO DE ADMISIÓN 2018-I

FACULTADES	ESCUELA PROFESIONAL	EXAMÉN DE ADMISIÓN ORDINARIO	CEPRE	CETPRO	1° o 2° PUESTOS EDUC. SECUN.	1° o 2° PUESTO DE ÁREA TÉCNICA	SEGUNDA PROFESIÓN	TRASLADO EXTERNO	TRASLADO INTERNO	TRASLADO EXTERNO INTERNACIONAL	DEPORTISTAS CALIFICADOS	GRADUADOS O TITULADOS	CONVENIOS INSTITUCIONALES Y MUNICIPALES	PERSONAS DISCAPACITADAS 29973	VICTIMAS DE LA VIOLENCIA, LEY 28592	VICTIMAS DEL TERRORISMO, LEY 27277	TOTAL REGULAR	CENTRO DE EDUCACIÓN A DISTANCIA (CED)	PROGRAMAS DE COMPLEMENTACIÓN ACADÉMICA Y DE SEGUNDA	TOTAL GENERAL
EDUCACIÓN INICIAL	EDUCACIÓN INICIAL	72	20	0	2	0	0	0	0	0	0	1	0	0	0	0	95	76	0	171
	Carrera Profesional de Educación Inicial - Niñez Temprana	72	20	0	2	0	0	0	0	0	0	1	0	0	0	0	95	76	0	171
	PSICOPEDAGOGÍA INFANTIL	35	10	0	0	0	0	0	0	0	0	1	0	0	0	0	46	20	0	66
	Carrera Profesional de Educación Inicial - Retardo Mental	35	10	0	0	0	0	0	0	0	0	1	0	0	0	0	46	20	0	66
PEDAGOGÍA	EDUCACIÓN PRIMARIA	74	21	0	1	0	0	2	0	0	0	1	0	0	0	0	99	60	0	159
	Carrera Profesional de Educación Primaria	74	21		1			2				1					99	60	0	159
	EDUCACIÓN BÁSICA ALTERNATIVA	7	14	0	1	0	0	0	0	0	0	0	0	0	0	0	22	15	0	37
	Carrera Profesional de Educación Básica Alternativa	7	14		1												22	15	0	37
	EDUCACIÓN FÍSICA Y DEPORTE	107	30	0	4	0	0	0	0	0	5	0	0	0	0	0	146	77	0	223
	Carrera Profesional de Educación Física y Deporte	107	30	0	4	0	0	0	0	0	5	0	0	0	0	0	146	77	0	223
	Carrera Profesional de Educación Física en Edades Tempranas	0	0	0	0	0	0	0	0	0	0	0	0	0	0	0	0	0	0	0
	Carrera Profesional de Educación Física en Poblaciones Especiales	0	0	0	0	0	0	0	0	0	0	0	0	0	0	0	0	0	0	0
CIENCIAS SOCIALES Y HUMANIDADES	CIENCIAS SOCIALES	70	28	0	0	0	0	1	0	0	0	0	0	0	0	0	99	54	0	153
	Carrera Profesional de Ciencias Sociales - Psicología	22	6	0	0	0	0	1	0	0	0	0	0	0	0	0	29	30	0	59
	Carrera Profesional de Ciencias Sociales - Filosofía	11	6	0	0	0	0	0	0	0	0	0	0	0	0	0	17	2	0	19
	Carrera Profesional de Ciencias Sociales - Historia	28	8	0	0	0	0	0	0	0	0	0	0	0	0	0	36	22	0	58
	Carrera Profesional de Ciencias Sociales - Geografía	9	8	0	0	0	0	0	0	0	0	0	0	0	0	0	17		0	17
	HUMANIDADES Y LENGUAS NATIVAS	40	13	0	0	0	0	0	0	0	0	0	0	1	0	0	54	22	0	76
	Carrera Profesional de Lengua Española y Literatura	19	6	0	0	0	0	0	0	0	0	0	0	1	0	0	26	13	0	39
	Carrera Profesional de Literatura - Lengua Española	21	7	0	0	0	0	0	0	0	0	0	0	0	0	0	28	9	0	37

NÚMERO DE INGRESANTES POR FACULTADES Y ESCUELA PROFESIONAL - SEGÚN MODALIDADES
PROCESO DE ADMISIÓN 2018-I

FACULTADES	ESCUELA PROFESIONAL	EXAMEN DE ADMISIÓN ORDINARIO	CEPRE	CETPRO	1° o 2° PUESTOS EDUC. SECUN.	1° o 2° PUESTO DE ÁREA TÉCNICA	SEGUNDA PROFESIÓN	TRASLADO EXTERNO	TRASLADO INTERNO	TRASLADO EXTERNO INTERNACIONAL	DEPORTISTAS CALIFICADOS	GRADUADOS O TITULADOS	CONVENIOS INSTITUCIONALES Y MUNICIPALES	PERSONAS DISCAPACITADAS 29973	VICTIMAS DE LA VIOLENCIA, LEY 28592	VICTIMAS DEL TERRORISMO, LEY 27277	TOTAL REGULAR	CENTRO DE EDUCACIÓN A DISTANCIA (CED)	PROGRAMAS DE COMPLEMENTACIÓN ACADÉMICA Y DE SEGUNDA	TOTAL GENERAL
	Carrera Profesional de Educación Intercultural Bilingüe - Lengua Española	18	4	0	0	0	0	0	0	0	0	0	0	0	0	0	22		0	22
	Carrera Profesional de Lengua Española - Inglés	4	4	0	0	0	0	0	0	0	0	0	0	0	0	0	8	9	0	17
	LENGUAS EXTRANJERAS	98	38	0	3	0	0	2	0	0	0	1	0	1	0	0	143	65	0	208
	Carrera Profesional de Inglés - Francés	42	13	0	2	0	0	1	0	0	0	0	0	0	0	0	58	27	0	85
	Carrera Profesional de Inglés - Italiano	9	7	0	1	0	0	0	0	0	0	0	0	0	0	0	17	7	0	24
	Carrera Profesional de Inglés - Español como Lengua Extranjera	30	12	0	0	0	0	1	0	0	0	1	0	1	0	0	45	25	0	70
	Carrera Profesional de Inglés - Alemán	17	6	0	0	0	0	0	0	0	0	0	0	0	0	0	23	6	0	29
	EDUCACIÓN ARTÍSTICA	51	18	0	0	0	0	0	0	0	0	0	0	1	0	0	70	29	0	99
	Carrera Profesional de Música - Artes Plásticas - Teatro	0	0	0	0	0	0	0	0	0	0	0	0	0	0	0	0	0	0	0
	Carrera Profesional de Educación Artística - Música	21	6	0	0	0	0	0	0	0	0	0	0	0	0	0	27	16	0	43
	Carrera Profesional de Educación Artística - Artes Plásticas	16	3	0	0	0	0	0	0	0	0	0	0	1	0	0	20	7	0	27
	Carrera Profesional de Educación Artística - Teatro	14	9	0	0	0	0	0	0	0	0	0	0	0	0	0	23	6	0	29
CIENCIAS	MATEMÁTICA E INFORMÁTICA	67	23	0	2	0	0	0	0	0	0	0	0	1	0	0	93	40	0	133
	Carrera Profesional de Matemática	26	8	0	2	0	0	0	0	0	0	0	0	0	0	0	36	0	0	36
	Carrera Profesional de Informática	15	7	0	0	0	0	0	0	0	0	0	0	1	0	0	23	0	0	23
	Carrera Profesional de Matemática e Informática	26	8	0	0	0	0	0	0	0	0	0	0	0	0	0	34	40	0	74
	CIENCIAS NATURALES	68	39	0	3	0	0	0	0	0	0	1	0	0	0	0	111	42	0	153
	Carrera Profesional de Biología - Matemática	2	6	0	1	0	0	0	0	0	0	0	0	0	0	0	9	1	0	10
	Carrera Profesional de Biología - Informática	1	6	0	0	0	0	0	0	0	0	0	0	0	0	0	7	3	0	10
	Carrera Profesional de Biología - Ciencias Naturales	20	7	0	1	0	0	0	0	0	0	0	0	0	0	0	28	10	0	38
	Carrera Profesional de Física - Matemática	22	8	0	0	0	0	0	0	0	0	1	0	0	0	0	31	28	0	59

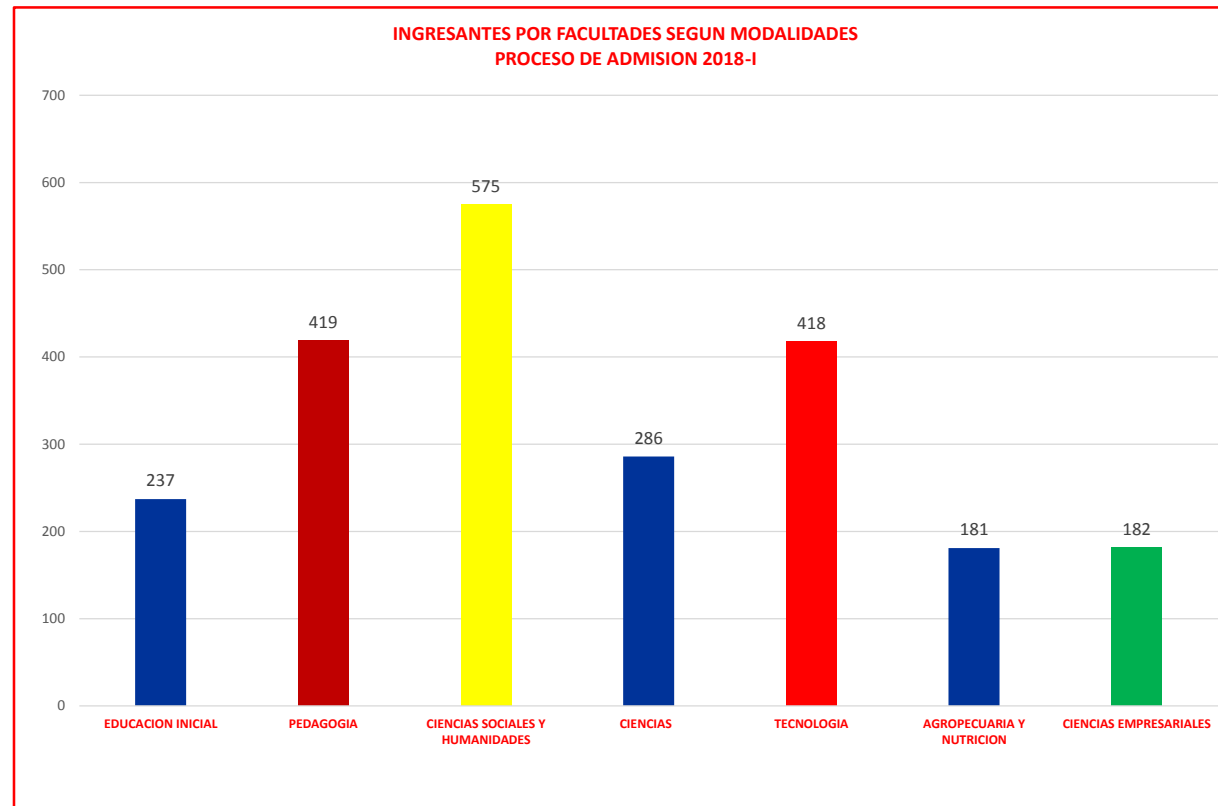
NÚMERO DE INGRESANTES POR FACULTADES Y ESCUELA PROFESIONAL - SEGÚN MODALIDADES
PROCESO DE ADMISIÓN 2018-I

FACULTADES	ESCUELA PROFESIONAL	EXAMEN DE ADMISIÓN ORDINARIO	CEPRE	CETPRO	1º o 2º PUESTOS EDUC. SECUN.	1º o 2º PUESTO DE ÁREA TÉCNICA	SEGUNDA PROFESIÓN	TRASLADO EXTERNO	TRASLADO INTERNO	TRASLADO EXTERNO INTERNACIONAL	DEPORTISTAS CALIFICADOS	GRADUADOS O TITULADOS	CONVENIOS INSTITUCIONALES Y MUNICIPALES	PERSONAS DISCAPACITADAS 29973	VICTIMAS DE LA VIOLENCIA, LEY 28592	VICTIMAS DEL TERRORISMO, LEY 27277	TOTAL REGULAR	CENTRO DE EDUCACIÓN A DISTANCIA (CED)	PROGRAMAS DE COMPLEMENTACIÓN ACADÉMICA Y DE SEGUNDA	TOTAL GENERAL
	Carrera Profesional de Física - Informática	0	0	0	0	0	0	0	0	0	0	0	0	0	0	0	0	0	0	0
	Carrera Profesional de Química - Matemática	0	0	0	0	0	0	0	0	0	0	0	0	0	0	0	0	0	0	0
	Carrera Profesional de Química - Informática	0	0	0	0	0	0	0	0	0	0	0	0	0	0	0	0	0	0	0
	Carrera Profesional de Química, Física y Biología	14	6	0	0	0	0	0	0	0	0	0	0	0	0	0	20	0	0	20
	Carrera Profesional de Química - Ciencias Naturales	9	6	0	1	0	0	0	0	0	0	0	0	0	0	0	16	0	0	16
TECNOLOGÍA	ELECTROMECAÁNICA	41	8	0	0	5	0	0	0	0	0	0	0	0	0	0	54	6	0	60
	Carrera Profesional de Automatización Industrial	18	5	0	0	1	0	0	0	0	0	0	0	0	0	0	24	1	0	25
	Carrera Profesional de Electricidad	9	1	0	0	2	0	0	0	0	0	0	0	0	0	0	12	2	0	14
	Carrera Profesional de Fuerza Motriz	14	2	0	0	2	0	0	0	0	0	0	0	0	0	0	18	3	0	21
	METALMECÁNICA	54	12	4	0	2	0	0	0	0	0	0	0	0	0	0	72	2	0	74
	Carrera Profesional de Construcciones Metálicas	10	1	2	0	1	0	0	0	0	0	0	0	0	0	0	14	0	0	14
	Carrera Profesional de Mecánica de Producción	26	3	0	0	1	0	0	0	0	0	0	0	0	0	0	30	1	0	31
	Carrera Profesional de Metalurgia - Joyería	18	8	2	0	0	0	0	0	0	0	0	0	0	0	0	28	1	0	29
	DISEÑOS Y CONSTRUCCIONES	49	21	0	0	2	0	0	0	0	0	0	0	0	0	0	72	10	0	82
	Carrera Profesional de Construcción Civil	19	6	0	0	1	0	0	0	0	0	0	0	0	0	0	26	4	0	30
	Carrera Profesional de Diseño Industrial y Arquitectónico	20	6	0	0	1	0	0	0	0	0	0	0	0	0	0	27	3	0	30
	Carrera Profesional de Ebanistería y Decoración	10	9	0	0	0	0	0	0	0	0	0	0	0	0	0	19	3	0	22
	TEXTILES, CONFECCIONES Y ARTES INDUSTRIALES	47	30	6	0	4	0	0	0	0	0	0	0	0	0	0	87	36	0	123
	Carrera Profesional de Tecnología Textil	23	12	2	0	2	0	0	0	0	0	0	0	0	0	0	39	5	0	44
	Carrera Profesional de Tecnología del Vestido	21	6	2	0	1	0	0	0	0	0	0	0	0	0	0	30	20	0	50
	Carrera Profesional de Artes Industriales	3	12	2	0	1	0	0	0	0	0	0	0	0	0	0	18	11	0	29

**NÚMERO DE INGRESANTES POR FACULTADES Y ESCUELA PROFESIONAL - SEGÚN MODALIDADES
PROCESO DE ADMISIÓN 2018-I**

FACULTADES	ESCUELA PROFESIONAL	EXAMEN DE ADMISIÓN ORDINARIO	CEPRE	CEPRO	1° o 2° PUESTOS EDUC. SECUN.	1° o 2° PUESTO DE ÁREA TÉCNICA	SEGUNDA PROFESIÓN	TRASLADO EXTERNO	TRASLADO INTERNO	TRASLADO EXTERNO INTERNACIONAL	DEPORTISTAS CALIFICADOS	GRADUADOS O TITULADOS	CONVENIOS INSTITUCIONALES Y MUNICIPALES	PERSONAS DISCAPACITADAS 29973	VICTIMAS DE LA VIOLENCIA, LEY 28592	VICTIMAS DEL TERRORISMO, LEY 27277	TOTAL REGULAR	CENTRO DE EDUCACIÓN A DISTANCIA (CED)	PROGRAMAS DE COMPLEMENTACIÓN ACADÉMICA Y DE SEGUNDA	TOTAL GENERAL
	ELECTRÓNICA Y TELECOMUNICACIONES	42	14	1	0	1	0	0	0	0	0	0	0	0	0	0	58	21	0	79
	Carrera Profesional de Electrónica e Informática	21	7	0	0	1	0	0	0	0	0	0	0	0	0	0	29	4	0	33
	Carrera Profesional de Telecomunicaciones e Informática	21	7	1	0	0	0	0	0	0	0	0	0	0	0	0	29	17	0	46
AGROPECUARIA Y NUTRICIÓN	AGROPECUARIA Y DESARROLLO SOSTENIBLE	44	20	0	1	0	0	0	0	0	0	0	0	0	0	0	65	7	0	72
	Carrera Profesional de Agropecuaria	24	10	0	1	0	0	0	0	0	0	0	0	0	0	0	35	5	0	40
	Carrera Profesional de Desarrollo Ambiental	20	10	0	0	0	0	0	0	0	0	0	0	0	0	0	30	2	0	32
	INDUSTRIA ALIMENTARIA Y NUTRICIÓN	26	8	0	0	0	0	0	0	0	0	0	0	0	0	0	34	16	0	50
	Carrera Profesional de Industria Alimentaria y Nutrición	26	8	0	0	0	0	0	0	0	0	0	0	0	0	0	34	16	0	50
	NUTRICIÓN HUMANA	42	13	0	2	0	0	1	0	0	0	1	0	0	0	0	59	0	0	59
	Carrera Profesional de Nutrición Humana	42	13	0	2	0	0	1	0	0	0	1	0	0	0	0	59	0	0	59
CIENCIAS EMPRESARIALES	ADMINISTRACIÓN Y NEGOCIOS INTERNACIONALES	67	18	0	3	0	0	2	0	0	0	1	0	1	0	0	92	0	0	92
	Carrera Profesional de Administración de Empresas	44	12	0	2	0	0	1	0	0	0	1	0	0	0	0	60	0	0	60
	Carrera Profesional de Adm. de Negocios Internacionales	23	6	0	1	0	0	1	0	0	0	0	0	1	0	0	32	0	0	32
	TURISMO, HOTELERÍA Y GASTRONOMÍA	63	18	0	3	0	0	3	0	0	0	2	0	1	0	0	90	0	0	90
	Carrera Profesional de Turismo y Hotelería	42	12	0	2	0	0	2	0	0	0	2	0	1	0	0	61	0	0	61
	Carrera Profesional de Gastronomía	21	6	0	1	0	0	1	0	0	0	0	0	0	0	0	29	0	0	29
TOTAL INGRESANTES		1164	416	11	25	14	0	11	0	0	5	9	0	6	0	0	1661	598	0	2259

Fuente: Oficina de Admisión de la UNE



Los ingresantes por facultades según modalidades en el proceso de admisión 2018-I, se observa que el mayor número de ingresantes lo tuvo la Facultad de Ciencias Sociales y Humanidades; seguida por la Facultad de Pedagogía. Siendo la Facultad de Agropecuaria y Nutrición la de menor cantidad con 181 ingresantes.

**NÚMERO DE INGRESANTES POR FACULTADES Y ESCUELA PROFESIONAL - SEGÚN RÉGIMEN ACADÉMICO Y SEXO
PROCESO DE ADMISIÓN 2018-I**

FACULTADES	ESCUELA PROFESIONAL	RÉGIMEN REGULAR			RÉGIMEN DEL CENTRO DE EDUCACIÓN A DISTANCIA			PROGRAMAS DE COMPLEMENTACIÓN ACADÉMICA Y DE SEGUNDA ESPECIALIDAD			TOTAL	
		MASCULINO	FEMENINO	TOTAL	MASCULINO	FEMENINO	TOTAL	MASCULINO	FEMENINO	TOTAL	TOTAL	%
EDUCACIÓN INICIAL	EDUCACIÓN INICIAL	0	95	95	0	76	76	0	0	0	171	7.44
	Carrera Profesional de Educación Inicial - Niñez Temprana	0	95	95	0	76	76	0	0	0	171	
	PSICOPEDAGOGÍA INFANTIL	1	45	46	0	20	20	0	0	0	66	2.87
	Carrera Profesional de Educación Inicial - Retardo Mental	1	45	46	0	20	20	0	0	0	66	2.87
PEDAGOGÍA	EDUCACIÓN PRIMARIA	16	83	99	12	48	60	0	0	0	159	6.92
	Carrera Profesional de Educación Primaria	16	83	99	12	48	60	0	0	0	159	6.92
	EDUCACIÓN BÁSICA ALTERNATIVA	6	16	22	1	14	15	0	0	0	37	1.61
	Carrera Profesional de Educación Básica Alternativa	6	16	22	1	14	15	0	0	0	37	1.61
	EDUCACIÓN FÍSICA Y DEPORTE	123	23	146	58	19	77	0	0	0	223	9.70
	Carrera Profesional de Educación Física y Deporte	123	23	146	58	19	77	0	0	0	223	9.70
	Carrera Profesional de Educación Física en Edades Tempranas	0	0	0	0	0	0	0	0	0	0	0.00
	Carrera Profesional de Educación Física en Poblaciones Especiales	0	0	0	0	0	0	0	0	0	0	0.00
CIENCIAS SOCIALES Y HUMANIDADES	CIENCIAS SOCIALES	47	52	52	25	29	29	0	0	0	81	3.52
	Carrera Profesional de Ciencias Sociales - Psicología	11	18	29	9	21	30	0	0	0	59	2.57
	Carrera Profesional de Ciencias Sociales - Filosofía	8	9	17	1	1	2	0	0	0	19	0.83
	Carrera Profesional de Ciencias Sociales - Historia	22	14	36	15	7	22	0	0	0	58	2.52
	Carrera Profesional de Ciencias Sociales - Geografía	6	11	17	0	0	0	0	0	0	17	0.74
	HUMANIDADES Y LENGUAS NATIVAS	31	53	84	7	24	31	0	0	0	115	5.00
	Carrera Profesional de Lengua Española y Literatura	15	11	26	4	9	13	0	0	0	39	1.70
	Carrera Profesional de Literatura - Lengua Española	10	18	28	2	7	9	0	0	0	0	0.00
	Carrera Profesional de Educación Intercultural Bilingüe - Lengua Española	5	17	22	0	0	0	0	0	0	22	0.96
	Carrera Profesional de Lengua Española - Inglés	1	7	8	1	8	9	0	0	0	17	0.74
	LENGUAS EXTRANJERAS	33	110	110	12	53	53	0	0	0	163	7.09
	Carrera Profesional de Inglés - Francés	12	46	58	4	23	27	0	0	0	85	3.70
	Carrera Profesional de Inglés - Italiano	3	14	17	1	6	7	0	0	0	24	1.04
	Carrera Profesional de Inglés - Español como Lengua Extranjera	11	34	45	6	19	25	0	0	0	70	3.05
	Carrera Profesional de Inglés - Alemán	7	16	16	1	5	6	0	0	0	22	0.96
	EDUCACIÓN ARTÍSTICA	33	37	37	18	11	11	0	0	0	48	2.09
	Carrera Profesional de Música - Artes Plásticas - Teatro	0	0	0	0	0	0	0	0	0	0	0.00
	Carrera Profesional de Educación Artística - Música	21	6	27	13	3	16	0	0	0	43	1.87



**NÚMERO DE INGRESANTES POR FACULTADES Y ESCUELA PROFESIONAL - SEGÚN RÉGIMEN ACADÉMICO Y SEXO
PROCESO DE ADMISIÓN 2018-I**

FACULTADES	ESCUELA PROFESIONAL	RÉGIMEN REGULAR			RÉGIMEN DEL CENTRO DE EDUCACIÓN A DISTANCIA			PROGRAMAS DE COMPLEMENTACIÓN ACADÉMICA Y DE SEGUNDA ESPECIALIDAD			TOTAL	
		MASCULINO	FEMENINO	TOTAL	MASCULINO	FEMENINO	TOTAL	MASCULINO	FEMENINO	TOTAL	TOTAL	%
	Carrera Profesional de Educación Artística - Artes Plásticas	3	17	20	4	3	7	0	0	0	27	1.17
	Carrera Profesional de Educación Artística - Teatro	9	14	23	1	5	6	0	0	0	29	1.26
CIENCIAS	MATEMÁTICA E INFORMÁTICA	55	38	93	39	1	40	0	0	0	133	5.79
	Carrera Profesional de Matemática	20	16	36	0	0	0	0	0	0	36	1.57
	Carrera Profesional de Informática	15	8	23	0	0	0	0	0	0	23	1.00
	Carrera Profesional de Matemática e Informática	20	14	34	39	1	40	0	0	0	74	3.22
	CIENCIAS NATURALES	46	65	111	31	11	42	0	0	0	153	6.66
	Carrera Profesional de Biología - Matemática	1	8	9	1	0	1	0	0	0	10	0.44
	Carrera Profesional de Biología - Informática	2	5	7	1	2	3	0	0	0	10	0.44
	Carrera Profesional de Biología - Ciencias Naturales	10	18	28	3	7	10	0	0	0	38	1.65
	Carrera Profesional de Física - Matemática	21	10	31	26	2	28	0	0	0	59	2.57
	Carrera Profesional de Física - Informática	0	0	0	0	0	0	0	0	0	0	0.00
	Carrera Profesional de Química - Matemática	0	0	0	0	0	0	0	0	0	0	0.00
	Carrera Profesional de Química - Informática	0	0	0	0	0	0	0	0	0	0	0.00
	Carrera Profesional de Química, Física y Biología	9	11	20	0	0	0	0	0	0	20	0.87
	Carrera Profesional de Química - Ciencias Naturales	3	13	16	0	0	0	0	0	0	16	0.70
TECNOLOGÍA	ELECTROMECAÁNICA	42	12	54	5	1	6	0	0	0	60	2.61
	Carrera Profesional de Automatización Industrial	14	10	24	0	1	1	0	0	0	25	1.09
	Carrera Profesional de Electricidad	11	1	12	2	0	2	0	0	0	14	0.61
	Carrera Profesional de Fuerza Motriz	17	1	18	3	0	3	0	0	0	21	0.91
	METALMECÁNICA	53	19	72	1	1	2	0	0	0	74	3.22
	Carrera Profesional de Construcciones Metálicas	11	3	14	0	0	0	0	0	0	14	0.61
	Carrera Profesional de Mecánica de Producción	28	2	30	0	1	1	0	0	0	31	1.35
	Carrera Profesional de Metalurgia - Joyería	14	14	28	1	0	1	0	0	0	29	1.26
	DISEÑOS Y CONSTRUCCIONES	33	39	72	9	1	10	0	0	0	82	3.57
	Carrera Profesional de Construcción Civil	18	8	26	3	1	4	0	0	0	30	1.31
	Carrera Profesional de Diseño Industrial y Arquitectónico	9	18	27	3	0	3	0	0	0	30	1.31
	Carrera Profesional de Ebanistería y Decoración	6	13	19	3	0	3	0	0	0	22	0.96
	TEXTILES, CONFECCIONES Y ARTES INDUSTRIALES.	11	76	87	5	31	36	0	0	0	123	5.35
	Carrera Profesional de Tecnología Textil	6	33	39	1	4	5	0	0	0	44	1.91
	Carrera Profesional de Tecnología del Vestido	3	27	30	3	17	20	0	0	0	50	2.18
	Carrera Profesional de Artes Industriales	2	16	18	1	10	11	0	0	0	29	1.26
	ELECTRÓNICA Y TELECOMUNICACIONES	46	12	58	16	5	21	0	0	0	79	3.44
	Carrera Profesional de Electrónica e Informática	27	2	29	4	0	4	0	0	0	33	1.44
	Carrera Profesional de Telecomunicaciones e Informática	19	10	29	12	5	17	0	0	0	46	2.00

**NÚMERO DE INGRESANTES POR FACULTADES Y ESCUELA PROFESIONAL - SEGÚN RÉGIMEN ACADÉMICO Y SEXO
PROCESO DE ADMISIÓN 2018-I**

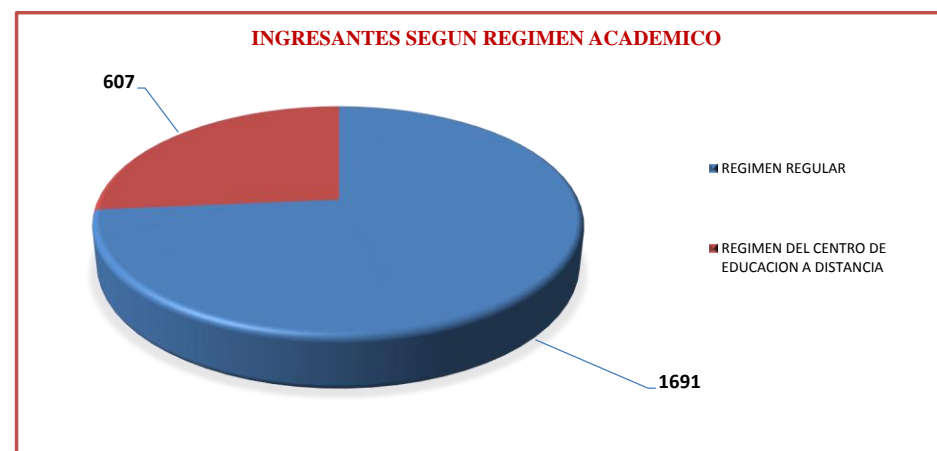
FACULTADES	ESCUELA PROFESIONAL	RÉGIMEN REGULAR			RÉGIMEN DEL CENTRO DE EDUCACIÓN A DISTANCIA			PROGRAMAS DE COMPLEMENTACIÓN ACADÉMICA Y DE SEGUNDA ESPECIALIDAD			TOTAL	
		MASCULINO	FEMENINO	TOTAL	MASCULINO	FEMENINO	TOTAL	MASCULINO	FEMENINO	TOTAL	TOTAL	%
AGROPECUARIA Y NUTRICIÓN	AGROPECUARIA Y DESARROLLO SOSTENIBLE	32	33	65	4	3	7	0	0	0	72	3.13
	Carrera Profesional de Agropecuaria	17	18	35	3	2	5	0	0	0	40	1.74
	Carrera Profesional de Desarrollo Ambiental	15	15	30	1	1	2	0	0	0	32	1.39
	INDUSTRIA ALIMENTARIA Y NUTRICIÓN	9	25	34	2	14	16	0	0	0	50	2.18
	Carrera Profesional de Industria Alimentaria y Nutrición	9	25	34	2	14	16	0	0	0	50	2.18
	NUTRICIÓN HUMANA	9	50	59	0	0	0	0	0	0	59	2.57
CIENCIAS EMPRESARIALES	Carrera Profesional de Nutrición Humana	9	50	59	0	0	0	0	0	0	59	2.57
	ADMINISTRACIÓN Y NEGOCIOS INTERNACIONALES	36	56	92	0	0	0	0	0	0	92	4.00
	Carrera Profesional de Administración de Empresas	20	40	60	0	0	0	0	0	0	60	2.61
	Carrera Profesional de Adm. de Negocios Internacionales	16	16	32	0	0	0	0	0	0	32	1.39
	TURISMO, HOTELERÍA Y GASTRONOMÍA	34	56	90	0	0	0	0	0	0	90	3.92
	Carrera Profesional de Turismo y Hotelería	14	47	61	0	0	0	0	0	0	61	2.65
TOTAL INGRESANTES		696	995	1691	245	362	607	0	0	0	2298	100.00

Fuente: Oficina de Admisión de la UNE

Elaboración: Unidad de Planeamiento

REGIMENES	TOTAL
REGIMEN REGULAR	1691
REGIMEN DEL CENTRO DE EDUCACION A DISTANCIA	607
TOTAL	2298

Se observa que el Regimen Regular alcanzó 1691 ingresantes y en el Regimen del Centro de Educación a Distancia ingresaron 607 estudiantes.



1.4.- MATRICULADOS





**MATRICULADOS POR FACULTADES, ESPECIALIDADES Y SEXO
AÑO 2018 - I - REGIMEN REGULAR**

FACULTADES Y ESPECIALIDADES	REG REGULAR		
	HOMBRE	MUJER	TOTAL
CIENCIAS EMPRESARIALES	361	449	810
ADMINISTRACION DE EMPRESAS	114	118	232
TURISMO Y HOTELERIA	69	149	218
GASTRONOMIA	90	54	144
ADMINISTRACION DE NEGOCIOS INTERNACIONALES	88	128	216
CIENCIAS	329	263	592
MATEMATICA	62	44	106
BIOLOGIA-MATEMATICA	1	0	1
BIOLOGIA-INFORMATICA	5	17	22
QUIMICA-MATEMATICA	2	0	2
FISICA-MATEMATICA	60	21	81
FISICA-INFORMATICA	5	4	9
INFORMATICA	62	31	93
MATEMATICA E INFORMATICA	74	47	121
BIOLOGIA - CIENCIAS NATURALES	29	58	87
QUIMICA - CIENCIAS NATURALES	8	15	23
QUIMICA, FISICA Y BIOLOGIA	21	26	47
AGROPECUARIA Y NUTRICION	218	463	681
AGROPECUARIA	55	51	106
NUTRICION HUMANA	76	176	252
INDUSTRIA ALIMENTARIA Y NUTRICION	34	135	169
DESARROLLO AMBIENTAL	53	101	154
EDUCACION INICIAL	3	604	607
EDUCACION INICIAL-NIÑEZ TEMPRANA	3	462	465
EDUCACION INICIAL-RETARDO MENTAL	0	142	142
PEDAGOGIA Y CULTURA FISICA	469	597	1066
EDUCACION FISICA	1	0	1
EDUCACION FISICA-DEPORTES	399	100	499
EDUCACION FISICA-EDUCACION FISICA EN EDADES TEMPRANAS	11	8	19
EDUCACION PRIMARIA	0	1	1
EDUCACION PRIMARIA-EDUCACION BASICA ALTERNATIVA	42	391	433
EDUCACION BASICA ALTERNATIVA-EDUCACION PRIMARIA	16	97	113
CIENCIAS SOCIALES Y HUMANIDADES	569	1016	1585
LITERATURA-LENGUA ESPAÑOLA	41	89	130
INGLES-ALEMAN	19	44	63
INGLES-ESPAÑOL COMO LENGUA EXTRANJERA	22	73	95
INGLES-FRANCES	45	177	222
INGLES-ITALIANO	20	62	82
CIENCIAS SOCIALES-HISTORIA	90	75	165
CIENCIAS SOCIALES-GEOGRAFIA	43	58	101
CIENCIAS SOCIALES-FILOSOFIA	38	17	55
CIENCIAS SOCIALES-PSICOLOGIA	52	131	183
EDUCACION ARTISTICA - ARTES PLASTICAS-TEATRO - MUSICA	21	57	78
EDUCACION ARTISTICA - TEATRO-ARTES PLASTICAS - MUSICA	26	38	64
EDUCACION ARTISTICA - MUSICA-TEATRO - ARTES PLASTICAS	93	29	122
LENGUA ESPAÑOLA Y LITERATURA	0	1	1



**MATRICULADOS POR FACULTADES, ESPECIALIDADES Y SEXO
AÑO 2018 - I - REGIMEN REGULAR**

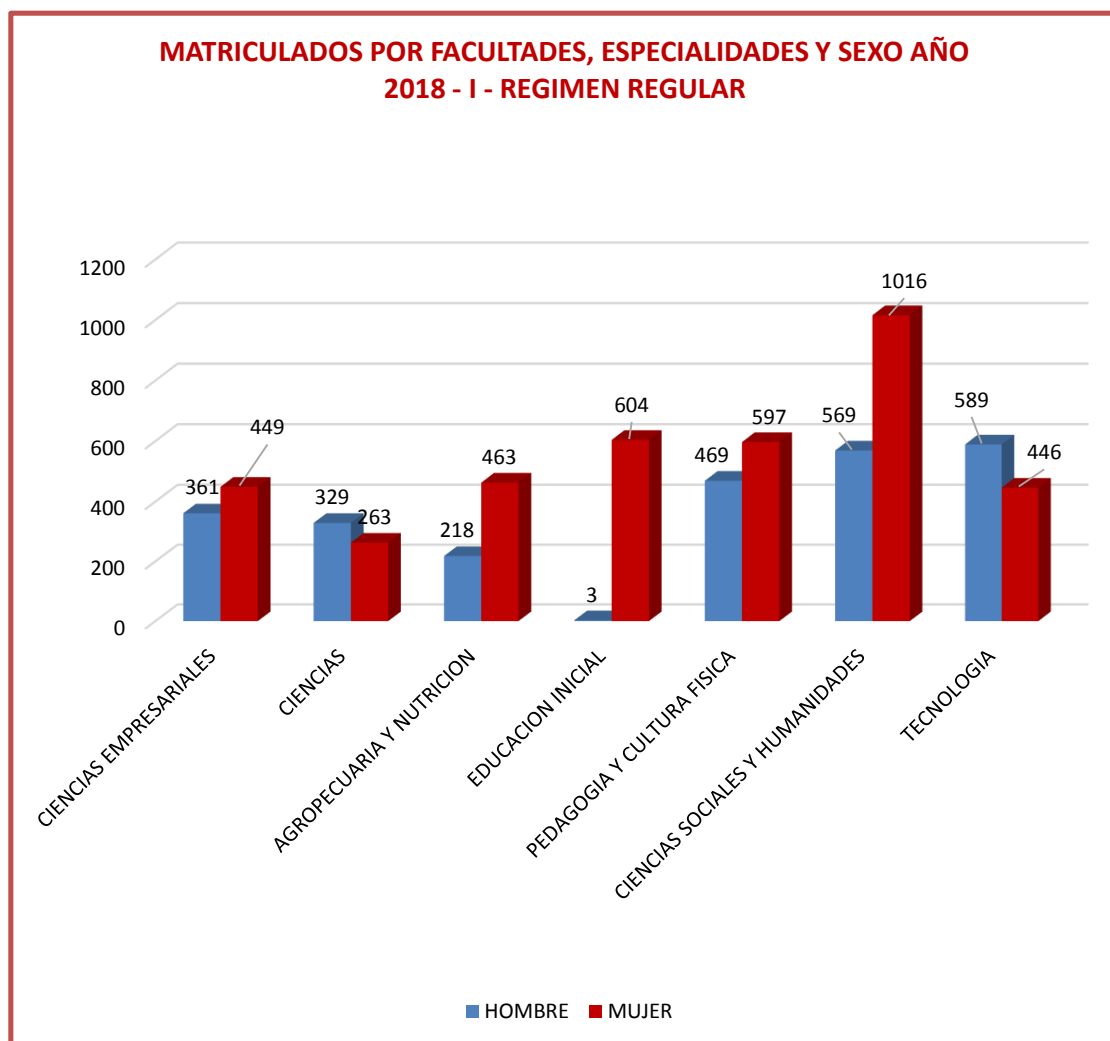
FACULTADES Y ESPECIALIDADES	REG REGULAR		
	HOMBRE	MUJER	TOTAL
LENGUA ESPAÑOLA-LITERATURA	34	83	117
LENGUA ESPAÑOLA-INGLES	13	35	48
FRANCES-INGLES	0	14	14
EDUCACION INTERCULTURAL BILINGUE-LITERATURA	2	3	5
EDUCACION INTERCULTURAL BILINGUE-LENGUA ESPAÑOLA	10	30	40
TECNOLOGIA	589	446	1035
ARTES INDUSTRIALES-INDUSTRIA DE LA CERAMICA, ARTESANIA Y MANUALIDADES	8	53	61
ELECTRICIDAD	43	2	45
FUERZA MOTRIZ	76	1	77
CONSTRUCCIONES METALICAS	33	5	38
METALURGIA-JOYERIA	11	22	33
MECANICA DE PRODUCCION	44	1	45
EBANISTERIA Y DECORACION	17	14	31
CONSTRUCCION CIVIL	77	18	95
TECNOLOGIA TEXTIL	8	73	81
TECNOLOGIA DEL VESTIDO	4	120	124
DISEÑO INDUSTRIAL Y ARQUITECTONICO	52	65	117
AUTOMATIZACION INDUSTRIAL	45	15	60
ELECTRONICA E INFORMATICA	98	12	110
TELECOMUNICACIONES E INFORMATICA	73	45	118
TOTAL	2538	3838	6376

Fuente: Unidad de Programación Académica

Elaboración: Unidad de Planeamiento

FACULTADES	HOMBRE	MUJER	TOTAL
CIENCIAS EMPRESARIALES	361	449	810
CIENCIAS	329	263	592
AGROPECUARIA Y NUTRICION	218	463	681
EDUCACION INICIAL	3	604	607
PEDAGOGIA Y CULTURA FISICA	469	597	1066
CIENCIAS SOCIALES Y HUMANIDADES	569	1016	1585
TECNOLOGIA	589	446	1035
TOTAL	2538	3838	6376

**MATRICULADOS POR FACULTADES, ESPECIALIDADES Y SEXO
AÑO 2018 - I - REGIMEN REGULAR**



Los alumnos matriculados por facultades y sexo en el año 2018-I del Régimen Regular, se observa la mayor frecuencia de mujeres es la Facultad de Ciencias Sociales y Humanidades, seguida por la facultad de Educación Inicial, la frecuencia mayor de hombres es en la Facultad de Tecnología seguida por la Facultad de Ciencias Sociales y Humanidades.



**MATRICULADOS POR FACULTADES, ESPECIALIDADES Y SEXO
AÑO 2018 -II REGIMEN REGULAR**

FACULTADES Y ESPECIALIDADES	REG REGULAR		
	HOMBRE	MUJER	TOTAL
CIENCIAS EMPRESARIALES	343	437	780
ADMINISTRACION DE EMPRESAS	106	114	220
TURISMO Y HOTELERIA	66	146	212
GASTRONOMIA	84	53	137
ADMINISTRACION DE NEGOCIOS INTERNACIONALES	87	124	211
CIENCIAS	299	255	554
MATEMATICA	51	42	93
BIOLOGIA-MATEMATICA	1	0	1
BIOLOGIA-INFORMATICA	6	18	24
QUIMICA-MATEMATICA	1	0	1
QUIMICA-INFORMATICA	0	0	0
FISICA-MATEMATICA	52	21	73
FISICA-INFORMATICA	3	4	7
INFORMATICA	56	31	87
MATEMATICA E INFORMATICA	73	42	115
BIOLOGIA - CIENCIAS NATURALES	29	55	84
QUIMICA - CIENCIAS NATURALES	8	15	23
QUIMICA, FISICA Y BIOLOGIA	19	27	46
AGROPECUARIA Y NUTRICION	210	447	657
AGROPECUARIA	53	51	104
NUTRICION HUMANA	73	164	237
INDUSTRIA ALIMENTARIA Y NUTRICION	34	134	168
DESARROLLO AMBIENTAL	50	98	148
EDUCACION INICIAL	1	599	600
EDUCACION INICIAL-NIÑEZ TEMPRANA	1	460	461
EDUCACION INICIAL-RETARDO MENTAL	0	139	139
PEDAGOGIA Y CULTURA FISICA	436	579	1015
EDUCACION FISICA-DEPORTES	373	93	466
EDUCACION FISICA-EDUCACION FISICA EN EDADES TEMPRANAS	9	10	19
EDUCACION FISICA-EDUCACION FISICA EN POBLACIONES ESPECIALES	1	0	1
EDUCACION PRIMARIA	0	1	1
EDUCACION PRIMARIA-EDUCACION BASICA ALTERNATIVA	37	385	422
EDUCACION BASICA ALTERNATIVA-EDUCACION PRIMARIA	16	90	106
CIENCIAS SOCIALES Y HUMANIDADES	532	988	1520
LITERATURA-LENGUA ESPAÑOLA	41	86	127
INGLES-ALEMAN	17	42	59
INGLES-ESPAÑOL COMO LENGUA EXTRANJERA	17	69	86
INGLES-FRANCES	43	172	215
INGLES-ITALIANO	14	60	74
CIENCIAS SOCIALES-HISTORIA	90	77	167
CIENCIAS SOCIALES-GEOGRAFIA	41	53	94
CIENCIAS SOCIALES-FILOSOFIA	34	15	49
CIENCIAS SOCIALES-PSICOLOGIA	48	129	177
EDUCACION ARTISTICA - ARTES PLASTICAS-TEATRO - MUSICA	21	54	75
EDUCACION ARTISTICA - TEATRO-ARTES PLASTICAS - MUSICA	22	36	58
EDUCACION ARTISTICA - MUSICA-TEATRO - ARTES PLASTICAS	88	28	116
LENGUA ESPAÑOLA-LITERATURA	32	83	115
LENGUA ESPAÑOLA-INGLES	13	38	51
FRANCES-INGLES	0	14	14



**MATRICULADOS POR FACULTADES, ESPECIALIDADES Y SEXO
AÑO 2018 -II REGIMEN REGULAR**

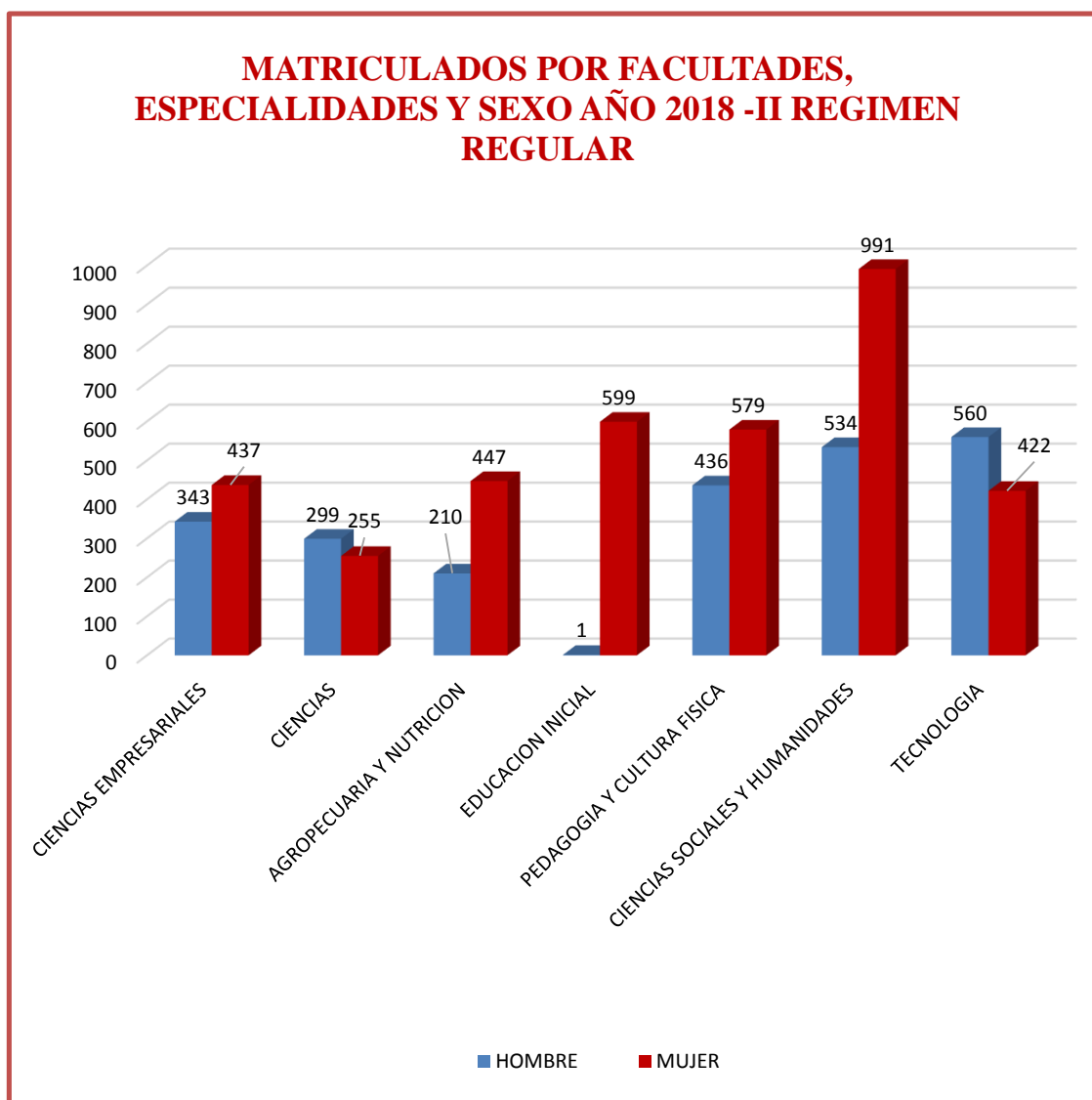
FACULTADES Y ESPECIALIDADES	REG REGULAR		
	HOMBRE	MUJER	TOTAL
EDUCACION INTERCULTURAL BILINGUE-LENGUA ESPAÑOLA	11	32	43
TECNOLOGIA	560	422	982
ARTES INDUSTRIALES-INDUSTRIA DE LA CERAMICA, ARTESANIA Y MANUALIDADES	8	44	52
ELECTRICIDAD	44	2	46
FUERZA MOTRIZ	72	1	73
CONSTRUCCIONES METALICAS	30	5	35
METALURGIA-JOYERIA	11	20	31
MECANICA DE PRODUCCION	41	1	42
EBANISTERIA Y DECORACION	18	11	29
CONSTRUCCION CIVIL	81	18	99
TECNOLOGIA TEXTIL	7	71	78
TECNOLOGIA DEL VESTIDO	6	122	128
DISEÑO INDUSTRIAL Y ARQUITECTONICO	40	57	97
AUTOMATIZACION INDUSTRIAL	42	13	55
ELECTRONICA E INFORMATICA	91	13	104
TELECOMUNICACIONES E INFORMATICA	69	44	113
TOTAL	2381	3727	6108

Fuente: Unidad de Programación Académica

Elaboración: Unidad de Planeamiento

FACULTADES	HOMBRE	MUJER	TOTAL
CIENCIAS EMPRESARIALES	343	437	780
CIENCIAS	299	255	554
AGROPECUARIA Y NUTRICION	210	447	657
EDUCACION INICIAL	1	599	600
PEDAGOGIA Y CULTURA FISICA	436	579	1015
CIENCIAS SOCIALES Y HUMANIDADES	534	991	1525
TECNOLOGIA	560	422	982
TOTAL	2383	3730	6113

**MATRICULADOS POR FACULTADES, ESPECIALIDADES Y SEXO
AÑO 2018 -II REGIMEN REGULAR**



Los alumnos matriculados por facultades y sexo en el año 2018-II del Régimen Regular, se observa la mayor frecuencia de mujeres en la Facultad de Ciencias Sociales y Humanidades, seguida por la facultad de Educación Inicial, la frecuencia mayor de hombres es en la Facultad de Tecnología seguida por la Facultad de Ciencias Sociales y Humanidades.



**MATRICULADOS POR FACULTADES Y ESPECIALIDADES SEGUN CICLOS ACADEMICOS
AÑO 2018 - I - REGIMEN REGULAR**

N°	FACULTADES Y ESPECIALIDADES	1er Sem.	2do Sem.	3er Sem.	4to Sem.	5to Sem.	6to Sem.	7mo Sem.	8vo Sem.	9no Sem.	10mo Sem.	Comp.	TOTAL
1	CIENCIAS EMPRESARIALES	173	0	109	0	106	1	203	0	191	2	25	810
	ADMINISTRACIÓN DE EMPRESAS	55		26		27		59		56	1	8	232
	TURISMO Y HOTELERÍA	59		27		26		57		41		9	219
	GASTRONOMÍA	30		30		23	1	26		33		2	145
	ADMINISTRACIÓN DE NEGOCIOS INTERNACIONALES	29		26		30		61		61	1	6	214
2	CIENCIAS	190	0	103	0	94	1	91	0	86	9	18	592
	MATEMÁTICA	39		16		23		15		11		2	106
	BIOLOGÍA-MATEMÁTICA											1	1
	BIOLOGÍA-INFORMÁTICA	12		6						4			22
	QUÍMICA-MATEMÁTICA									2			2
	FÍSICA-MATEMÁTICA	31		17		15		8		6		3	80
	FÍSICA-INFORMÁTICA									5		3	8
	INFORMÁTICA	19		19		15		20		14	2	2	91
	MATEMÁTICA E INFORMÁTICA	30		16		26		20		23	5	1	121
	BIOLOGÍA - CIENCIAS NATURALES	25		21		9	1	14		13	2	6	91
	QUÍMICA - CIENCIAS NATURALES	15						6		2			23
	QUÍMICA, FÍSICA Y BIOLOGÍA	19		8		6		8		6			47
3	AGROPECUARIA Y NUTRICION	147	0	116	0	157	0	117	0	129	2	13	681
	AGROPECUARIA	27		25		21		13		17		3	106
	NUTRICIÓN HUMANA	64		33		53		43		53	1	4	251
	INDUSTRIA ALIMENTARIA Y NUTRICIÓN	28		29		45		33		31		5	171
	DESARROLLO AMBIENTAL	28		29		38		28		28	1	1	153
4	EDUCACION INICIAL	145	0	149	0	136	0	97	0	71	1	8	607
	EDUCACIÓN INICIAL-NIÑEZ TEMPRANA	98		104		136		75		44	1	7	465
	EDUCACIÓN INICIAL-RETARDO MENTAL	47		45				22		27		1	142
5	PEDAGOGIA Y CULTURA FISICA	264	0	225	1	239	0	159	0	147	17	14	1066
	EDUCACIÓN FÍSICA											1	1
	EDUCACIÓN FÍSICA-DEPORTES	149		121	1	97		76		41	6	10	501



**MATRICULADOS POR FACULTADES Y ESPECIALIDADES SEGUN CICLOS ACADEMICOS
AÑO 2018 - I - REGIMEN REGULAR**

N°	FACULTADES Y ESPECIALIDADES	1er Sem.	2do Sem.	3er Sem.	4to Sem.	5to Sem.	6to Sem.	7mo Sem.	8vo Sem.	9no Sem.	10mo Sem.	Comp.	TOTAL
	EDUCACIÓN FÍSICA-EDUCACIÓN FÍSICA EN EDADES TEMPRANAS					2				13	1	2	18
	EDUCACIÓN PRIMARIA											1	1
	EDUCACIÓN PRIMARIA-EDUCACIÓN BASICA ALTERNATIVA	97		79		101		69		76	9		431
	EDUCACIÓN BASICA ALTERNATIVA-EDUCACIÓN PRIMARIA	18		25		39		14		17	1		114
6	CIENCIAS SOCIALES Y HUMANIDADES	437	0	495	1	346	1	308	0	262	14	59	1923
	LITERATURA-LENGUA ESPAÑOLA	26		29		27		26		14	1	7	130
	INGLÉS-ALEMAN	23		15		14		3		7		1	63
	INGLÉS-ESPAÑOL COMO LENGUA EXTRANJERA	36		15	1	16		10		15	2	1	96
	INGLÉS-FRANCÉS	58		73		38		26		23	1	3	222
	INGLÉS-ITALIANO	15		18		17		12		14	1	4	81
	CIENCIAS SOCIALES-HISTORIA	33		43		29	1	27		29	2	2	166
1	CIENCIAS EMPRESARIALES	65	0	89	0	58	0	65	0	46	3	12	338
	CIENCIAS SOCIALES-GEOGRAFÍA	18		32		23		8		16	2	2	101
	CIENCIAS SOCIALES-FILOSOFÍA	14		9		13		13		3		3	55
	CIENCIAS SOCIALES-PSICOLOGÍA	33		48		22		44		27	1	7	182
	EDUCACIÓN ARTÍSTICA - ARTES PLÁSTICAS-TEATRO - MUSICA	22		18		20		11		4		3	78
	EDUCACIÓN ARTÍSTICA - TEATRO-ARTES PLÁSTICAS - MUSICA	19		22		11		5		4		2	63
	EDUCACIÓN ARTÍSTICA - MÚSICA-TEATRO - ARTES PLÁSTICAS	26		32		20		21		17		6	122
	LENGUA ESPAÑOLA Y LITERATURA											1	1
	LENGUA ESPAÑOLA-LITERATURA	27		34		19		17		20		1	118
	LENGUA ESPAÑOLA-INGLÉS			16		14		3		13	1	1	48
	FRANCÉS-INGLÉS							8		3		3	14
	EDUCACIÓN INTERCULTURAL BILINGUE-LITERATURA					2		3					5
	EDUCACIÓN INTERCULTURAL BILINGUE-LENGUA ESPAÑOL	22		2		3		6		7			40



MATRICULADOS POR FACULTADES Y ESPECIALIDADES SEGUN CICLOS ACADEMICOS
AÑO 2018 - I - REGIMEN REGULAR

N°	FACULTADES Y ESPECIALIDADES	1er Sem.	2do Sem.	3er Sem.	4to Sem.	5to Sem.	6to Sem.	7mo Sem.	8vo Sem.	9no Sem.	10mo Sem.	Comp.	TOTAL
7	TECNOLOGIA	253	0	226	1	182	0	152	0	181	9	31	1035
	ARTES INDUSTRIALES-INDUSTRIA DE LA CERAMICA, ARTE	16		21		11		4		7		2	61
	ELECTRICIDAD	12		8		7		6		10		2	45
	FUERZA MOTRIZ	19		18		13		8		15	2	2	77
	CONSTRUCCIONES METÁLICAS	9		8		5		9		5		2	38
	METALURGIA-JOYERÍA	9		7		8		4		5			33
	MECÁNICA DE PRODUCCIÓN	19		8		5		4		8	1		45
	EBANISTERÍA Y DECORACIÓN	10		7		5		7		3			32
	CONSTRUCCIÓN CIVIL	24		24	1	18		5		22	1	1	96
	TECNOLOGÍA TEXTIL	20		14		16		18		10		2	80
	TECNOLOGIA DEL VESTIDO	23		27		22		26		25	1	1	125
	DISEÑO INDUSTRIAL Y ARQUITECTÓNICO	26		24		13		20		21	1	10	115
	AUTOMATIZACIÓN INDUSTRIAL	16		12		11		9		9	1	2	60
	ELECTRONICA E INFORMÁTICA	28		21		20		17		18	2	3	109
	TELECOMUNICACIONES E INFORMÁTICA	22		27		28		15		23		4	119
	TOTAL	1609	0	1423	3	1260	3	1127	0	1067	54	168	6714

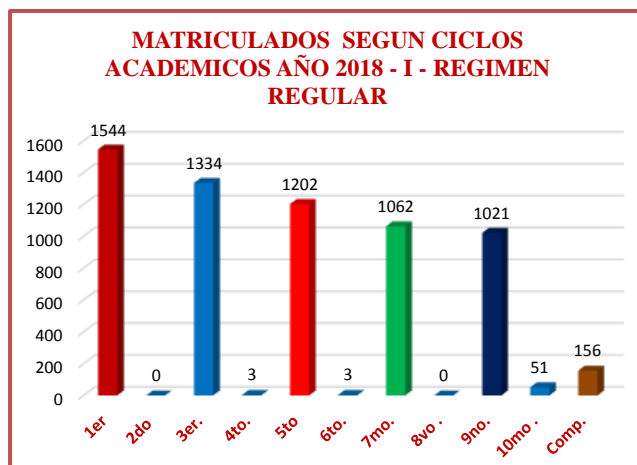
Fuente: Unidad de Programación Académica

Elaboración: Unidad de Planeamiento

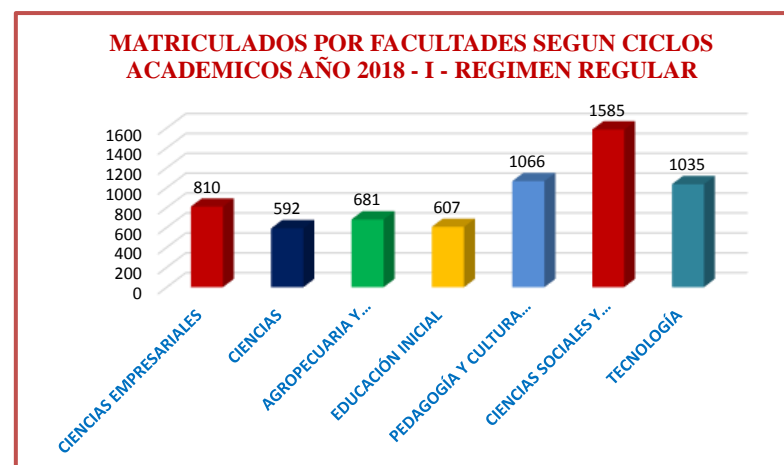
**MATRICULADOS POR FACULTADES Y ESPECIALIDADES SEGUN CICLOS ACADEMICOS
AÑO 2018 - I - REGIMEN REGULAR**

N°	FACULTADES Y ESPECIALIDADES	1er Sem.	2do Sem.	3er Sem.	4to Sem.	5to Sem.	6to Sem.	7mo Sem.	8vo Sem.	9no Sem.	10mo Sem.	Comp.	TOTAL
1	CIENCIAS EMPRESARIALES	0	0	0	0	0	0	0	0	0	0	0	0

N°	FACULTADES	SEMESTRES											TOTAL
		1er	2do	3er.	4to.	5to	6to.	7mo.	8vo .	9no.	10mo .	Comp.	
1	CIENCIAS EMPRESARIALES	173	0	109	0	106	1	203	0	191	2	25	810
2	CIENCIAS	190	0	103	0	94	1	91	0	86	9	18	592
3	AGROPECUARIA Y NUTRICIÓN	147	0	116	0	157	0	117	0	129	2	13	681
4	EDUCACIÓN INICIAL	145	0	149	0	136	0	97	0	71	1	8	607
5	PEDAGOGÍA Y CULTURA FÍSICA	264	0	225	1	239	0	159	0	147	17	14	1066
6	CIENCIAS SOCIALES Y HUMANIDADES	372	0	406	1	288	1	243	0	216	11	47	1585
7	TECNOLOGÍA	253	0	226	1	182	0	152	0	181	9	31	1035
	TOTAL	1544	0	1334	3	1202	3	1062	0	1021	51	156	6376



Los alumnos matriculados según ciclos académicos el año 2018-I en el Régimen Regular se observa, que la mayor cantidad se tiene en los primeros ciclos y su descenso es constante.



Los alumnos matriculados por facultades según ciclos académicos el año 2018-I en el Régimen Regular se observa, que la mayor frecuencia tiene la Facultad de Ciencias Sociales y Humanidades, seguida de la Facultad de Tecnología, quedando con menor alumnado la Facultad de Ciencias.



**MATRICULADOS POR FACULTADES Y ESPECIALIDADES SEGUN CICLOS ACADEMICOS
AÑO 2018 - II - REGIMEN REGULAR**

N°	FACULTADES Y ESPECIALIDADES	1er Sem.	2do Sem.	3er Sem.	4to Sem.	5to Sem.	6to Sem.	7mo Sem.	8vo Sem.	9no Sem.	10mo Sem.	Comp.	TOTAL
1	CIENCIAS EMPRESARIALES	0	161	0	106	0	104	1	201	0	188	19	780
	ADMINISTRACIÓN DE EMPRESAS		51		23		28	1	58		55	6	222
	TURISMO Y HOTELERÍA		55		30		25		54		40	8	212
	GASTRONOMÍA		27		29		22		26		32	1	137
	ADMINISTRACIÓN DE NEGOCIOS INTERNACIONALES		28		24		29		63		61	4	209
2	CIENCIAS	0	162	0	90	0	91	0	96	0	90	25	554
	MATEMÁTICA		31		16		20		14		10	3	94
	BIOLOGÍA-MATEMÁTICA											1	1
	BIOLOGÍA-INFORMÁTICA		13		6						4	1	24
	QUÍMICA-MATEMÁTICA										1		1
	QUÍMICA-INFORMÁTICA											1	1
	FÍSICA-MATEMÁTICA		26		14		15		7		7	2	71
	FÍSICA-INFORMÁTICA										5	2	7
	INFORMÁTICA		17		16		16		22		17		88
	MATEMÁTICA E INFORMÁTICA		25		14		24		22		25	5	115
	BIOLOGÍA - CIENCIAS NATURALES		22		16		9		17		12	9	85
	QUÍMICA - CIENCIAS NATURALES		13						6		3		22
	QUÍMICA, FÍSICA Y BIOLOGÍA		15		8		7		8		6	1	45
3	AGROPECUARIA Y NUTRICION	0	135	0	112	0	154	0	119	0	132	5	657
	AGROPECUARIA	0	27	0	23	0	21	0	13	0	20		104
	NUTRICIÓN HUMANA		55		32		53		45		50	1	236
	INDUSTRIA ALIMENTARIA Y NUTRICIÓN		29		29		42		33		32	3	168
	DESARROLLO AMBIENTAL		24		28		38		28		30	1	149
4	EDUCACION INICIAL	0	137	0	141	0	134	0	97	0	78	13	600
	EDUCACIÓN INICIAL-NIÑEZ TEMPRANA		92		97		134		77		50	12	462
	EDUCACIÓN INICIAL-RETARDO MENTAL		45		44				20		28	1	138
5	PEDAGOGIA Y CULTURA FISICA	0	241	0	214	0	227	0	160	0	154	19	1015
	EDUCACION FISICA-DEPORTES		134		114		92		75		45	8	468
	EDUCACION FISICA-EDUCACION FISICA EN EDADES TEMPRANAS						1		1		15	2	19
	EDUCACION FISICA EN POBLACIONES ESPECIALES											1	1
	EDUCACION PRIMARIA											1	1
	EDUCACION PRIMARIA-EDUCACION BASICA ALTERNATIVA		93		76		97		70		77	7	420
	EDUCACION BASICA ALTERNATIVA-EDUCACION PRIMARIA		14		24		37		14		17		106
6	CIENCIAS SOCIALES Y HUMANIDADES	0	350	1	381	1	282	0	236	1	220	53	1525
	LITERATURA-LENGUA ESPAÑOLA		27		26		28		24		15	7	127
	INGLÉS-ALEMÁN		24		14	1	11		3		6		59



MATRICULADOS POR FACULTADES Y ESPECIALIDADES SEGUN CICLOS ACADEMICOS

AÑO 2018 - II - REGIMEN REGULAR

	INGLÁS-ESPAÑOL COMO LENGUA EXTRANJERA		31		14		16		8		15	3	87
	INGLÁS-FRANCÉS		54	1	73		38		27	1	20	1	215
	INGLÉS-ITALIANO		16		17		14		11		14	2	74
	CIENCIAS SOCIALES-HISTORIA		31		45		30		27		31	3	167
N°	FACULTADES Y ESPECIALIDADES	1er Sem.	2do Sem.	3er Sem.	4to Sem.	5to Sem.	6to Sem.	7mo Sem.	8vo Sem.	9no Sem.	10mo Sem.	Comp.	TOTAL
	CIENCIAS SOCIALES-GEOGRAFÍA		16		30		23		7		16	2	94
	CIENCIAS SOCIALES-FILOSOFÍA		10		9		12		13		3	2	49
	CIENCIAS SOCIALES-PSICOLOGÍA		32		44		22		41		30	8	177
	EDUCACIÓN ARTÍSTICA - ARTES PLÁSTICAS-TEATRO - MÚSICA		20		13		20		12		4	6	75
	EDUCACIÓN ARTÍSTICA - TEATRO-ARTES PLÁSTICAS - MÚSICA		19		19		10		5		5		58
	EDUCACIÓN ARTÍSTICA - MÚSICA-TEATRO - ARTES PLÁSTICAS		24		26		20		19		18	8	115
	LENGUA ESPAÑOLA-LITERATURA		24		32		20		16		20	3	115
	LENGUA ESPAÑOLA-INGLÉS				17		13		6		12	2	50
	FRANCÉS-INGLÉS								8		4	2	14
	EDUCACIÓN INTERCULTURAL BILINGÜE-LITERATURA						2		3				5
	EDUCACIÓN INTERCULTURAL BILINGÜE-LENGUA ESPAÑOLA		22		2		3		6		7	4	44
7	TECNOLOGÍA	0	219	0	209	0	183	0	154	0	185	32	982
	ARTES INDUSTRIALES-INDUSTRIA DE LA CERAMICA, ARTESANIA Y MANUALIDADES		10		19		11		4		7	1	52
	ELECTRICIDAD		13		8		7		5		10	1	44
	FUERZA MOTRIZ		17		17		12		9		14	4	73
	CONSTRUCCIONES METÁLICAS		9		7		5		9		5		35
	METALURGIA-JOYERÍA		7		7		8		4		5		31
	MECÁNICA DE PRODUCCIÓN		15		7		5		4		9	2	42
	EBANISTERIA Y DECORACIÓN		8		5		5		7		3	2	30
	CONSTRUCCIÓN CIVIL		23		23		21		6		23	4	100
	TECNOLOGÍA TEXTIL		16		14		16		19		10	2	77
	TECNOLOGÍA DEL VESTIDO		22		26		24		26		25	4	127
	DISEÑO INDUSTRIAL Y ARQUITECTÓNICO		20		22		12		20		22	2	98
	AUTOMATIZACIÓN INDUSTRIAL		14		11		11		8		9	2	55
	ELECTRÓNICA E INFORMÁTICA		25		18		20		16		20	5	104
	TELECOMUNICACIONES E INFORMÁTICA		20		25		26		17		23	3	114
	TOTAL	0	1405	1	1253	1	1175	1	1063	1	1047	166	6113

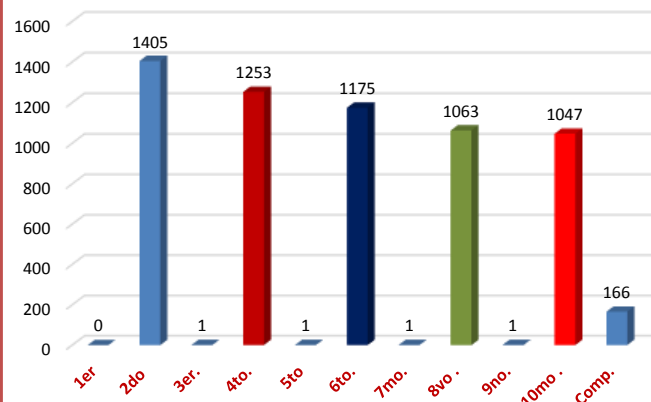
Fuente: Unidad de Programación Académica

Elaboración: Unidad de Planeamiento

**MATRICULADOS POR FACULTADES Y ESPECIALIDADES SEGUN CICLOS ACADEMICOS
AÑO 2018 - II - REGIMEN REGULAR**

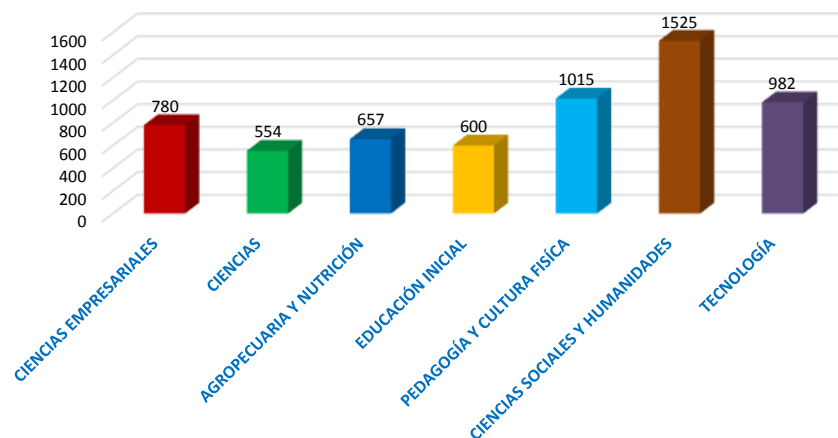
N°	FACULTADES Y ESPECIALIDADES	1er Sem.	2do Sem.	3er Sem.	4to Sem.	5to Sem.	6to Sem.	7mo Sem.	8vo Sem.	9no Sem.	10mo Sem.	Comp.	TOTAL
	FACULTADES	SEMESTRES											
		1er	2do	3er.	4to.	5to	6to.	7mo.	8vo .	9no.	10mo .	Comp.	TOTAL
1	CIENCIAS EMPRESARIALES	0	161	0	106	0	104	1	201	0	188	19	780
2	CIENCIAS	0	162	0	90	0	91	0	96	0	90	25	554
3	AGROPECUARIA Y NUTRICIÓN	0	135	0	112	0	154	0	119	0	132	5	657
4	EDUCACIÓN INICIAL	0	137	0	141	0	134	0	97	0	78	13	600
5	PEDAGOGÍA Y CULTURA FÍSICA	0	241	0	214	0	227	0	160	0	154	19	1015
6	CIENCIAS SOCIALES Y HUMANIDADES	0	350	1	381	1	282	0	236	1	220	53	1525
7	TECNOLOGÍA	0	219	0	209	0	183	0	154	0	185	32	982
	TOTAL	0	1405	1	1253	1	1175	1	1063	1	1047	166	6113

**MATRICULADOS SEGUN CICLOS ACADEMICOS
AÑO 2018 - II - REGIMEN REGULAR**



Los alumnos matriculados según ciclos académicos el año 2018-II en el Régimen Regular se observa, que la mayor cantidad se tiene en los primeros ciclos y su descenso es constante hasta el decimo ciclo.

**MATRICULADOS POR FACULTADES SEGUN CICLOS ACADEMICOS
AÑO 2018 - II - REGIMEN REGULAR**



Los alumnos matriculados por facultades según ciclos académicos el año 2018-II en el Régimen Regular se observa, que la mayor frecuencia tiene la Facultad de Ciencias Sociales y Humanidades, seguida de la Facultad de Pedagogía y cultura Física, quedando con menor alumnado la Facultad de Ciencias.



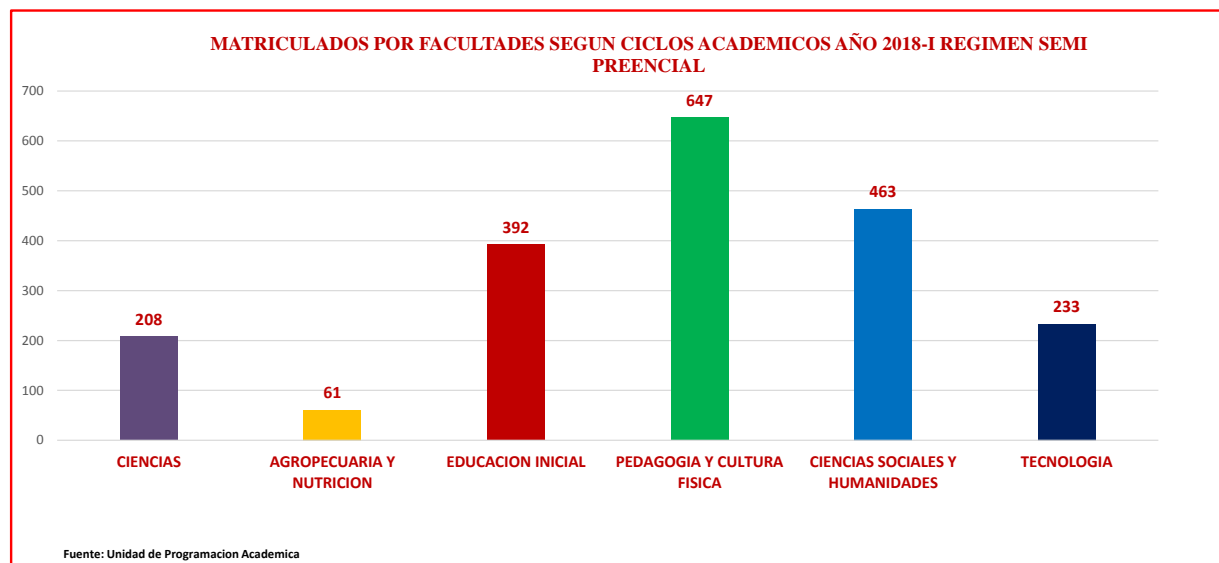
MATRICULADOS POR FACULTADES Y ESPECIALIDADES SEGUN CICLOS ACADÉMICOS
AÑO 2018 - I - REGIMEN SEMI PRESENCIAL

FACULTADES Y ESPECIALIDADES		1er Sem.	2do Sem.	3er Sem.	4to Sem.	5to Sem.	6to Sem.	7mo Sem.	8vo Sem.	9no Sem.	10mo Sem.	Comp.	TOTAL
1	CIENCIAS	0	26	55	12	29	4	30	5	22	10	15	208
	MATEMÁTICA				4	6	2	10				4	26
	FÍSICA-MATEMÁTICA		7	21									28
	MATEMÁTICA E INFORMÁTICA		14	26	7	17	2	20	5	22	10	11	134
	BIOLOGÍA - CIENCIAS NATURALES		5	8	1	6							20
2	AGROPECUARIA Y NUTRICIÓN	1	9	7	4	15	3	0	4	1	7	10	61
	INDUSTRIA ALIMENTARIA Y NUTRICIÓN	1	9	7	2	10	3		4	1	7	10	54
	DESARROLLO AMBIENTAL				2	5							7
3	EDUCACION INICIAL	0	27	68	17	67	15	72	13	64	37	12	392
	EDUCACIÓN INICIAL-NIÑEZ TEMPRANA		17	57	13	55	15	72	7	47	26	8	317
	EDUCACIÓN INICIAL-RETARDO MENTAL		10	11	4	12			6	17	11	4	75
4	PEDAGOGÍA Y CULTURA FÍSICA	2	60	99	44	104	35	100	10	74	63	56	647
	EDUCACIÓN FÍSICA											1	1
	EDUCACION FISICA-DEPORTES	1	34	48	15	24	20	18	3	21	7	11	202
	EDUCACIÓN PRIMARIA-EDUCACIÓN BASICA ALTERNATIVA	1	22	41	18	63	10	65	7	53	44	34	358
	EDUCACIÓN BÁSICA ALTERNATIVA-EDUCACIÓN PRIMARIA		4	10	11	17	5	17			12	10	86
5	CIENCIAS SOCIALES Y HUMANIDADES	8	52	113	24	84	23	29	13	39	34	44	463
	LITERATURA-LENGUA ESPAÑOLA						6	2					8
	INGLÉS-LENGUA											1	1
	INGLES-ESPAÑOL COMO LENGUA EXTRANJERA	4	8	20		9							41
	INGLEÉ-FRANCÉS	1	15	27	10	15	8	10	4	18	16	14	138
	INGLÉS-ITALIANO								2	3			5
	CIENCIAS SOCIALES-HISTORIA	3	6	15	1	10						1	36
	CIENCIAS SOCIALES-PSICOLOGÍA		11	18	3	19	5	13	3	14	3	9	98
	EDUCACIÓN ARTÍSTICA - ARTES PLÁSTICAS-TEATRO - MÚSICA				4	8						3	15
	EDUCACIÓN ARTÍSTICA - MÚSICA-TEATRO - ARTES PLÁSTICAS		7	13	2	17	4	4			10	7	64
	LENGUA ESPAÑOLA-LITERATURA		5	20					4	4	5	2	40
	LENGUA ESPAÑOLA-INGLÉS				4	6						7	17
6	TECNOLOGÍA	0	29	38	15	39	3	31	16	27	27	8	233
	ARTES INDUSTRIALES-INDUSTRIA DE LA CERAMICA, ARTESANIA Y MANUALIDADES		8	3	5	7		9			6	1	39
	FUERZA MOTRIZ						1	4	2	5		1	13
	TECNOLOGÍA TEXTIL								2	6			8
	TECNOLOGÍA DEL VESTIDO		6	15	6	15		12	4	8	12	5	83
	AUTOMATIZACIÓN INDUSTRIAL								5		2		7
	ELECTRÓNICA E INFORMÁTICA		8	4	2	9					3		26
	TELECOMUNICACIONES E INFORMÁTICA		7	16	2	8	2	6	3	8	4	1	57
TOTAL		11	203	380	116	338	83	262	61	227	178	145	2004

Fuente: Unidad de Programación Académica

Elaboración: Unidad de Planeamiento

FACULTADES	TOTAL
CIENCIAS	208
AGROPECUARIA Y NUTRICIÓN	61
EDUCACIÓN INICIAL	392
PEDAGOGÍA Y CULTURA FÍSICA	647
CIENCIAS SOCIALES Y HUMANIDADES	463
TECNOLOGÍA	233
TOTAL	2004



EN EL CUADRO DE ALUMNOS MATRICULADOS SEGUN CICLOS ACADÉMICOS EN EL AÑO 2018-I SE PUEDE OBERVAR LA FRECUENCIA QUE INCIDE ES LA FACULTAD DE PEDAGOGIA Y CUTURA FISICA, SEGUIDA POR LA FACULTAD DE CIENCIAS SOCIALES Y HUMANIDADES, QUEDANDO CON UNA FRECUENCIA MENOR LA FACULTAD DE AGROPECUARIA Y NUTRICION.



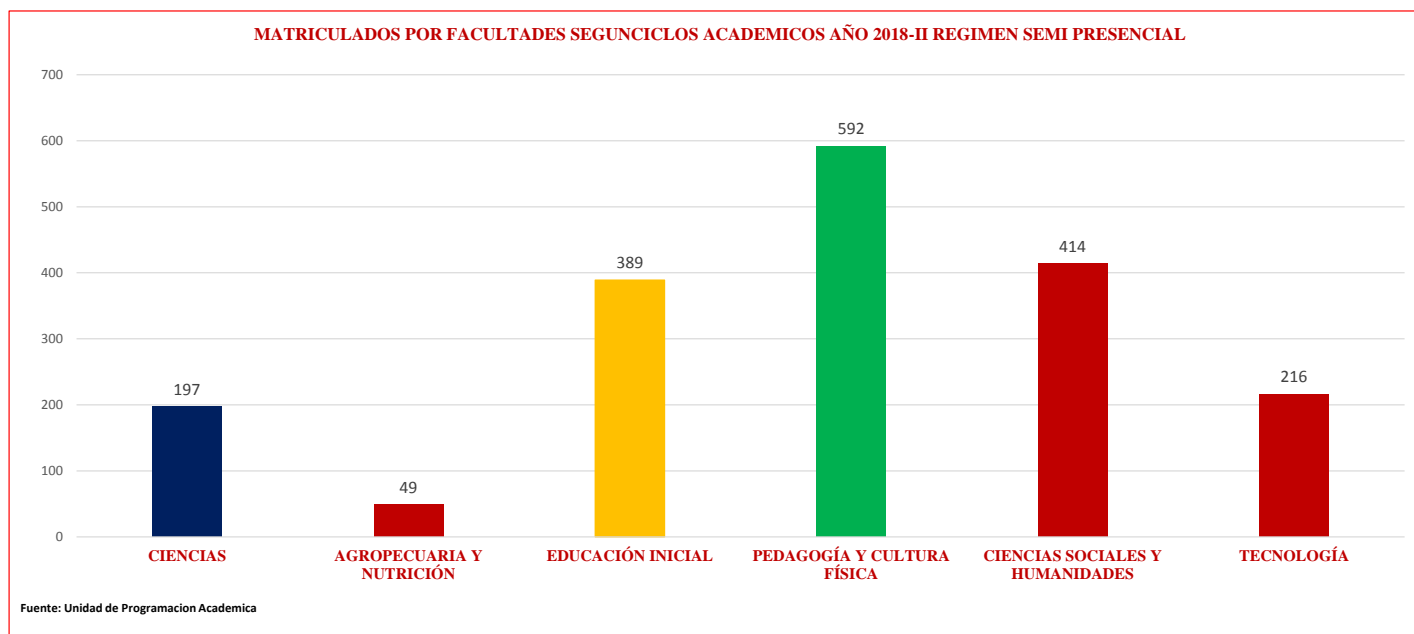
**MATRICULADOS POR FACULTADES Y ESPECIALIDADES SEGUN CICLOS ACADEMICOS
AÑO 2018 - II - REGIMEN SEMIPRESENCIAL.**

N°	FACULTADES Y ESPECIALIDADES	1er Sem.	2do Sem.	3er Sem.	4to Sem.	5to Sem.	6to Sem.	7mo Sem.	8vo Sem.	9no Sem.	10mo Sem.	Comp.	TOTAL
1	CIENCIAS	0	14	56	9	30	3	30	6	22	11	16	197
	MATEMÁTICA				3	6	2	10				4	25
	FÍSICA-MATEMÁTICA		1	21									22
	MATEMÁTICA E INFORMÁTICA		10	27	5	18	1	20	6	22	11	12	132
	BIOLOGÍA - CIENCIAS NATURALES		3	8	1	6							18
2	AGROPECUARIA Y NUTRICIÓN	0	4	7	3	15	4	0	4	1	6	5	49
	INDUSTRIA ALIMENTARIA Y NUTRICIÓN		4	7	1	10	4		4	1	6	5	42
	DESARROLLO AMBIENTAL				2	5							7
3	EDUCACIÓN INICIAL	0	20	69	14	69	15	74	12	64	38	14	389
	EDUCACIÓN INICIAL											1	1
	EDUCACIÓN INICIAL-NIÑEZ TEMPRANA		12	59	11	56	15	74	7	47	26	10	317
	EDUCACIÓN INICIAL-RETARDO MENTAL		8	10	3	13			5	17	12	3	71
4	PEDAGOGÍA Y CULTURA FÍSICA	1	37	97	31	105	32	101	10	75	64	39	592
	EDUCACION FÍSICA											1	1
	EDUCACIÓN FÍSICA-DEPORTES	1	21	46	13	24	18	18	3	21	7	10	182
	EDUCACIÓN PRIMARIA-EDUCACIÓN BÁSICA ALTERNATIVA		13	41	12	64	9	66	7	54	45	22	333
	EDUCACIÓN BÁSICA ALTERNATIVA-EDUCACIÓN PRIMARIA		3	10	6	17	5	17			12	6	76
5	CIENCIAS SOCIALES Y HUMANIDADES	0	26	112	18	85	20	32	10	38	33	40	414
	LITERATURA-LENGUA ESPAÑOLA						6	3					9
	INGLÉS-ESPAÑOL COMO LENGUA EXTRANJERA		7	20		9							36
	INGLÉS-FRANCÉS		7	27	7	16	6	11	4	17	15	15	125
	INGLÉS-ITALIANO								2	3			5
	CIENCIAS SOCIALES-HISTORIA		3	14		10						5	32
	CIENCIAS SOCIALES-PSICOLOGIA		5	18	3	19	5	14	1	14	3	11	93
	EDUCACIÓN ARTÍSTICA - ARTES PLÁSTICAS-TEATRO - MÚSICA				4	8						3	15
	EDUCACION ARTISTICA - MÚSICA-TEATRO - ARTES PLÁSTICAS		3	13	1	17	3	4			10	4	55
	LENGUA ESPAÑOLA-LITERATURA		1	20					3	4	5	1	34
	LENGUA ESPAÑOLA-INGLES				3	6						1	10
6	TECNOLOGÍA	0	15	38	10	39	3	33	15	28	28	7	216
	ARTES INDUSTRIALES-INDUSTRIA DE LA CERAMICA, ARTESANIA Y MANUALIDADES		7	3	3	7		9			6	1	36
	FUERZA MOTRIZ						1	4	2	5			12
	TECNOLOGÍA TEXTIL								2	6			8
	TECNOLOGÍA DEL VESTIDO		2	16	4	15		13	4	9	13	4	80
	AUTOMATIZACIÓN INDUSTRIAL								5		2		7
	ELECTRÓNICA E INFORMÁTICA		3	4	3	9					3		22
	TELECOMUNICACIONES E INFORMÁTICA		3	15		8	2	7	2	8	4	2	51
	TOTAL	1	116	379	85	343	77	270	57	228	180	121	1857

Fuente: Unidad de Programación Académica

Elaboración: Unidad de Planeamiento

FACULTADES	TOTAL
CIENCIAS	197
AGROPECUARIA Y NUTRICIÓN	49
EDUCACIÓN INICIAL	389
PEDAGOGÍA Y CULTURA FÍSICA	592
CIENCIAS SOCIALES Y HUMANIDADES	414
TECNOLOGÍA	216
TOTAL	1857



En el cuadro de alumnos matriculados según ciclos académicos en el año 2018-II se puede observar la frecuencia que incide es la Facultad de Pedagogía y Cultura Física, seguida por la Facultad de Ciencias Sociales y humanidades, quedando con la frecuencia menor la Facultad de Agropecuaria y Nutrición.



**MATRICULADOS POR FACULTADES, ESPECIALIDADES, SEGUN REGIMENES POR MODALIDAD
AÑO 2018 - I - REGIMEN REGULAR**

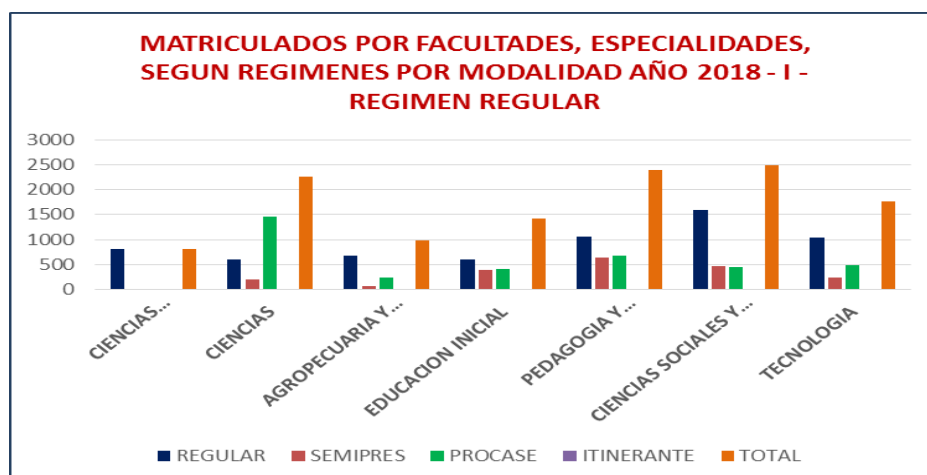
FACULTADES Y ESPECIALIDADES	REGULAR	SEMIPRES	PROCASE	TINERANT	TOTAL
CIENCIAS EMPRESARIALES	810	0	0	0	810
ADMINISTRACIÓN DE EMPRESAS	232	0	0	0	232
TURISMO Y HOTELERÍA	219	0	0	0	219
GASTRONOMIA	145	0	0	0	145
ADMINISTRACION DE NEGOCIOS INTERNACIONALES	214	0	0	0	214
CIENCIAS	592	208	1464	0	2264
MATEMÁTICA	106	26	18	0	150
BIOLOGÍA-MATEMÁTICA	1	0	0	0	1
BIOLOGÍA-INFORMÁTICA	22	0	0	0	22
QUIMICA-MATEMÁTICA	2	0	0	0	2
FÍSICA-MATEMÁTICA	80	28	0	0	108
FÍSICA-INFORMÁTICA	8	0	0	0	8
INFORMÁTICA	91	0	184	0	275
MATEMÁTICA E INFORMÁTICA	123	134	20	0	277
BIOLOGÍA - CIENCIAS NATURALES	89	20	492	0	601
QUÍMICA - CIENCIAS NATURALES	23	0	0	0	23
QUÍMICA, FÍSICA Y BIOLOGÍA	47	0	0	0	47
INFORMÁTICA EDUCATIVA	0	0	155	0	155
MENCIÓN:CIENCIAS NATURALES	0	0	4	0	4
MENCIÓN:MATEMÁTICA E INFORMÁTICA	0	0	591	0	591
AGROPECUARIA Y NUTRICIÓN	681	61	237	0	979
AGROPECUARIA	106	0	137	0	243
MENCION: INDUSTRIA ALIMENTARIA Y NUTRICIÓN	0	0	69	0	69
NUTRICIÓN HUMANA	252	0	0	0	252
MENCIÓN : DESARROLLO AMBIENTAL	0	0	24	0	24
INDUSTRIA ALIMENTARIA Y NUTRICIÓN	170	54	3	0	227
DESARROLLO AMBIENTAL	153	7	4	0	164
EDUCACIÓN INICIAL	607	392	420	0	1419
EDUCACIÓN INICIAL	0	0	55	0	55
EDUCACIÓN INICIAL-NIÑEZ TEMPRANA	465	317	0	0	782
EDUCACIÓN INICIAL-RETARDO MENTAL	142	75	0	0	217
MENCIÓN: EDUCACIÓN INICIAL	0	0	365	0	365
PEDAGOGÍA Y CULTURA FÍSICA	1066	647	673	0	2386
EDUCACIÓN FÍSICA	1	1	2	0	4
EDUCACIÓN FÍSICA-DEPORTES	501	202	0	0	703
EDUCACIÓN FÍSICA-EDUCACIÓN FISICA EN EDADES TEMPRANAS	18	0	0	0	18
EDUCACIÓN PRIMARIA	1	0	12	0	13
EDUCACIÓN PRIMARIA-EDUCACIÓN BASICA ALTERNATIVA	432	358	0	0	790
EDUCACIÓN BASICA ALTERNATIVA	0	0	1	0	1
EDUCACIÓN BASICA ALTERNATIVA-EDUCACIÓN PRIMARIA	113	86	0	0	199
MENCIÓN:EDUCACIÓN PRIMARIA	0	0	570	0	570
MENCIÓN:EDUCACIÓN FÍSICA	0	0	88	0	88
CIENCIAS SOCIALES Y HUMANIDADES	1585	463	445	0	2493
LITERATURA-LENGUA ESPAÑOLA	130	8	8	0	146
INGLES-LENGUA	0	1	0	0	1
INGLES-ALEMAN	63	0	0	0	63
INGLES-ESPAÑOL COMO LENGUA EXTRANJERA	96	41	110	0	247
INGLES-FRANCES	222	138	0	0	360
INGLES-ITALIANO	81	5	0	0	86
GEOGRAFÍA-CIENCIAS SOCIALES	0	0	1	0	1
CIENCIAS SOCIALES-HISTORIA	166	36	53	0	255
CIENCIAS SOCIALES-GEOGRAFÍA	101	0	10	0	111
CIENCIAS SOCIALES-FILOSOFÍA	55	0	22	0	77
CIENCIAS SOCIALES-PSICOLOGÍA	182	98	3	0	283
EDUCACION ARTÍSTICA - ARTES PLÁSTICAS-TEATRO - MÚSICA	78	15	32	0	125
EDUCACIÓN ARTÍSTICA - TEATRO-ARTES PLÁSTICAS - MÚSICA	63	0	4	0	67
EDUCACIÓN ARTÍSTICA - MÚSICA-TEATRO - ARTES PLÁSTICAS	122	64	16	0	202
LENGUA ESPAÑOLA Y LITERATURA	1	0	0	0	1
LENGUA EXTRANJERA : INGLÉS	0	0	16	0	16
LENGUA ESPAÑOLA-LITERATURA	118	40	163	0	321

MATRICULADOS POR FACULTADES, ESPECIALIDADES, SEGUN REGIMENES POR MODALIDAD
AÑO 2018 - I - REGIMEN REGULAR

CIENCIAS SOCIALES Y HUMANIDADES	REGULAR	SEMIPRES	PROCASE	TINERANTI	TOTAL
LENGUA ESPAÑOLA-INGLÉS	48	17	4	0	69
FRANCES-INGLÉS	14	0	0	0	14
EDUCACIÓN INTERCULTURAL BILINGUE- LITERATURA	5	0	0	0	5
EDUCACIÓN INTERCULTURAL BILINGUE-LENGUA ESPAÑOLA	40	0	0	0	40
MENCIÓN:CIENCIAS SOCIALES	0	0	3	0	3
TECNOLOGIA	1035	233	494	0	1762
ARTES INDUSTRIALES-INDUSTRIA DE LA CERAMICA, ARTESANIA Y MANUALIDA	61	39	0	0	100
ELECTRICIDAD	45	0	33	0	78
ELECTRÓNICA	0	0	5	0	5
FUERZA MOTRIZ	77	13	119	0	209
CONSTRUCCIONES METALICAS	38	0	2	0	40
METALURGIA-JOYERIA	33	0	2	0	35
MECANICA DE PRODUCCIÓN	45	0	38	0	83
EBANISTERIA Y DECORACION	32	0	3	0	35
CONSTRUCCIÓN CIVIL	96	0	13	0	109
TECNOLOGÍA TEXTIL	80	8	24	0	112
TECNOLOGÍA DEL VESTIDO	125	83	43	0	251
DISEÑO INDUSTRIAL Y ARQUITECTÓNICO	115	0	4	0	119
AUTOMATIZACIÓN INDUSTRIAL	60	7	0	0	67
ELECTRÓNICA E INFORMÁTICA	109	26	41	0	176
MENCION:CONFECCIONES INDUSTRIALES	0	0	1	0	1
MENCION:ELECTROMECAÁNICA	0	0	2	0	2
TELECOMUNICACIONES E INFORMÁTICA	119	57	164	0	340
TOTAL	6376	2004	3733	0	12113

Fuente: Unidad de Programación Académica

Elaboración: Unidad de Planeamiento



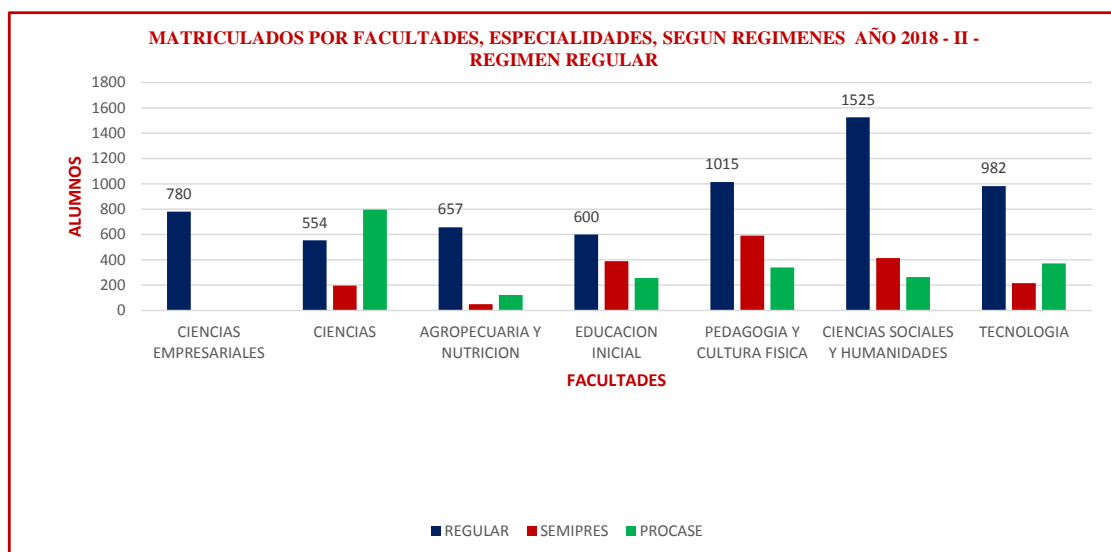


MATRICULADOS POR FACULTADES, ESPECIALIDADES, SEGUN REGIMENES AÑO 2018 - II - REGIMEN REGULAR					
FACULTADES Y ESPECIALIDADES	REGULAR	SEMPRES	PROCASE	TINERANTI	TOTAL
CIENCIAS EMPRESARIALES	780	0	0	0	780
ADMINISTRACIÓN DE EMPRESAS	222	0	0	0	222
TURISMO Y HOTELERIA	212	0	0	0	212
GASTRONOMIA	137	0	0	0	137
ADMINISTRACION DE NEGOCIOS INTERNACIONALES	209	0	0	0	209
CIENCIAS	554	197	796	0	1547
MATEMATICA	94	25	11	0	130
BIOLOGIA-MATEMATICA	1	0	0	0	1
BIOLOGIA-INFORMATICA	24	0	0	0	24
QUIMICA-MATEMATICA	1	0	0	0	1
QUIMICA-INFORMATICA	1	0	0	0	1
FISICA-MATEMATICA	71	22	0	0	93
FISICA-INFORMATICA	7	0	0	0	7
INFORMATICA	88	0	112	0	200
MATEMATICA E INFORMATICA	115	132	1	0	248
BIOLOGIA - CIENCIAS NATURALES	85	18	260	0	363
QUIMICA - CIENCIAS NATURALES	22	0	0	0	22
QUIMICA, FISICA Y BIOLOGIA	45	0	0	0	45
INFORMATICA EDUCATIVA	0	0	54	0	54
MENCION:CIENCIAS NATURALES	0	0	2	0	2
MENCION:MATEMATICA E INFORMATICA	0	0	356	0	356
AGROPECUARIA Y NUTRICION	657	49	123	0	829
AGROPECUARIA	104	0	54	0	158
MENCION: INDUSTRIA ALIMENTARIA Y NUTRICION	0	0	55	0	55
NUTRICION HUMANA	236	0	0	0	236
MENCION : DESARROLLO AMBIENTAL	0	0	14	0	14
INDUSTRIA ALIMENTARIA Y NUTRICION	168	42	0	0	210
DESARROLLO AMBIENTAL	149	7	0	0	156
EDUCACION INICIAL	600	389	256	0	1245
EDUCACION INICIAL	0	1	56	0	57
EDUCACION INICIAL-NIÑEZ TEMPRANA	462	317	0	0	779
EDUCACION INICIAL-RETARDO MENTAL	138	71	0	0	209
MENCION:EDUCACION INICIAL	0	0	200	0	200
PEDAGOGIA Y CULTURA FISICA	1015	592	340	0	1947
EDUCACION FISICA	0	1	0	0	1
EDUCACION FISICA-DEPORTES	467	182	0	0	649
EDUCACION FISICA-EDUCACION FISICA EN EDADES TEMPRANAS	19	0	0	0	19
EDUCACION FISICA-EDUCACION FISICA EN POBLACIONES ESPECIALES	1	0	0	0	1
EDUCACION PRIMARIA	1	0	1	0	2
EDUCACION PRIMARIA-EDUCACION BASICA ALTERNATIVA	422	333	0	0	755
EDUCACION BASICA ALTERNATIVA	0	0	18	0	18
EDUCACION BASICA ALTERNATIVA-EDUCACION PRIMARIA	105	76	0	0	181
MENCION:EDUCACION PRIMARIA	0	0	280	0	280
MENCION:EDUCACION FISICA	0	0	41	0	41
CIENCIAS SOCIALES Y HUMANIDADES	1525	414	263	0	2202
LITERATURA-LENGUA ESPAÑOLA	127	9	6	0	142
INGLES-ALEMAN	59	0	0	0	59
INGLES-ESPAÑOL COMO LENGUA EXTRANJERA	87	36	71	0	194
INGLES-FRANCES	215	125	0	0	340
INGLES-ITALIANO	74	5	0	0	79
CIENCIAS SOCIALES-HISTORIA	167	32	31	0	230
CIENCIAS SOCIALES-GEOGRAFIA	94	0	7	0	101
CIENCIAS SOCIALES-FILOSOFIA	49	0	15	0	64
CIENCIAS SOCIALES-PSICOLOGIA	177	93	1	0	271
EDUCACION ARTISTICA - ARTES PLASTICAS-TEATRO - MUSICA	75	15	12	0	102
EDUCACION ARTISTICA - TEATRO-ARTES PLASTICAS - MUSICA	58	0	3	0	61
EDUCACION ARTISTICA - MUSICA-TEATRO - ARTES PLASTICAS	115	55	8	0	178
FACULTADES Y ESPECIALIDADES	REGULAR	SEMPRES	PROCASE	TINERANTI	TOTAL
LENGUA EXTRANJERA : INGLES	0	0	16	0	16
LENGUA ESPAÑOLA-LITERATURA	115	34	87	0	236
LENGUA ESPAÑOLA-INGLES	50	10	4	0	64
FRANCES-INGLES	14	0	0	0	14
EDUCACION INTERCULTURAL BILINGUE-LITERATURA	5	0	0	0	5
EDUCACION INTERCULTURAL BILINGUE-LENGUA ESPAÑOLA	44	0	0	0	44
MENCION:CIENCIAS SOCIALES	0	0	2	0	2

MATRICULADOS POR FACULTADES, ESPECIALIDADES, SEGUN REGIMENES					
AÑO 2018 - II - REGIMEN REGULAR					
TECNOLOGIA	982	216	371	0	1569
ARTES INDUSTRIALES	0	0	1	0	1
ARTES INDUSTRIALES-INDUSTRIA DE LA CERAMICA, ARTESANIA Y MANUALIDADES	52	36	0	0	88
ELECTRICIDAD	44	0	20	0	64
ELECTRONICA	0	0	1	0	1
FUERZA MOTRIZ	73	12	92	0	177
CONSTRUCCIONES METALICAS	35	0	2	0	37
METALURGIA-JOYERIA	31	0	1	0	32
MECANICA DE PRODUCCION	42	0	33	0	75
EBANISTERIA Y DECORACION	30	0	3	0	33
CONSTRUCCION CIVIL	99	0	11	0	110
TECNOLOGIA TEXTIL	77	8	13	0	98
TECNOLOGIA DEL VESTIDO	128	80	38	0	246
DISEÑO INDUSTRIAL Y ARQUITECTONICO	98	0	4	0	102
AUTOMATIZACION INDUSTRIAL	55	7	0	0	62
ELECTRONICA E INFORMATICA	104	22	34	0	160
MENCION:CONFECCIONES INDUSTRIALES	0	0	1	0	1
MENCION:ELECTROMECHANICA	0	0	1	0	1
TELECOMUNICACIONES E INFORMATICA	114	51	116	0	281
	6113	1857	2149	0	10119

Fuente: Unidad de Programación Académica

FACULTADES	REGULAR	SEMPRES	PROCACE	TINERANTI	TOTAL
CIENCIAS EMPRESARIALES	780	0	0	0	780
CIENCIAS	554	197	796	0	1547
AGROPECUARIA Y NUTRICION	657	49	123	0	829
EDUCACION INICIAL	600	389	256	0	1245
PEDAGOGIA Y CULTURA FISICA	1015	592	340	0	1947
CIENCIAS SOCIALES Y HUMANIDADES	1525	414	263	0	2202
TECNOLOGIA	982	216	371	0	1569
TOTAL	6113	1857	2149	0	10119



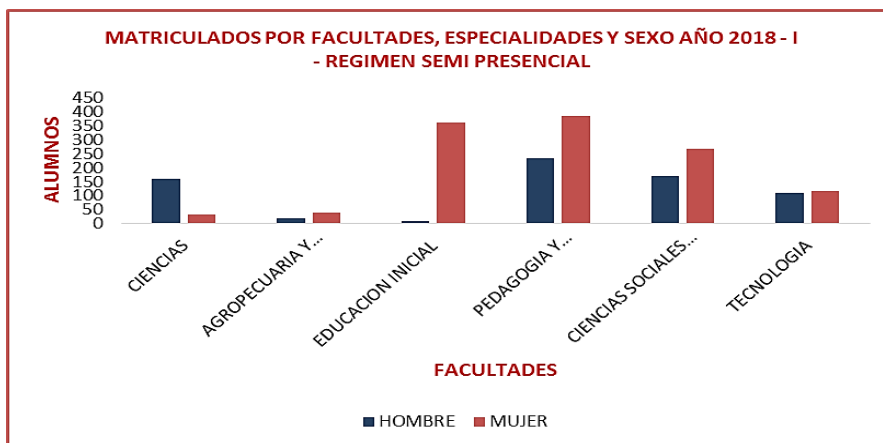
Se observa que el Régimen Regular alcanza la mayor cantidad de matriculados con excepción de la Facultad de Ciencias en el que el Régimen de PROCACE tiene mayor cantidad. Asimismo la Facultad de Ciencias Sociales y Humanidades tiene la mayor cantidad de matriculados en general. La Facultad de Ciencias Empresariales solo presta servicios a matriculados en el Régimen Regular.

**MATRICULADOS POR FACULTADES, ESPECIALIDADES Y SEXO
AÑO 2018 - I - REGIMEN SEMI PRESENCIAL**

Nº	FACULTADES Y ESPECIALIDADES	REG SEMI PRESENCIAL		
		HOMBRE	MUJER	TOTAL
1	CIENCIAS	175	33	208
	MATEMATICA	16	7	23
	FISICA-MATEMATICA	30	2	32
	MATEMATICA E INFORMATICA	116	14	130
	BIOLOGIA - CIENCIAS NATURALES	13	10	23
2	AGROPECUARIA Y NUTRICION	23	38	61
	INDUSTRIA ALIMENTARIA Y NUTRICION	17	35	52
	DESARROLLO AMBIENTAL	6	3	9
3	EDUCACION INICIAL	16	376	392
	EDUCACION INICIAL-NIÑEZ TEMPRANA	16	303	319
	EDUCACION INICIAL-RETARDO MENTAL	0	73	73
5	PEDAGOGIA Y CULTURA FISICA	244	403	647
	EDUCACION FISICA	0	2	2
	EDUCACION FISICA-DEPORTES	150	46	196
	EDUCACION PRIMARIA-EDUCACION BASICA ALTERNATIVA	72	288	360
	EDUCACION BASICA ALTERNATIVA-EDUCACION PRIMARIA	22	67	89
6	CIENCIAS SOCIALES Y HUMANIDADES	184	279	463
	LITERATURA-LENGUA ESPAÑOLA	5	4	9
	INGLES-LENGUA	0	1	1
	INGLES-ESPAÑOL COMO LENGUA EXTRANJERA	9	32	41
	INGLES-FRANCES	37	99	136
	INGLES-ITALIANO	1	5	6
	CIENCIAS SOCIALES-HISTORIA	29	12	41
	CIENCIAS SOCIALES-PSICOLOGIA	35	64	99
	EDUCACION ARTISTICA - ARTES PLASTICAS-TEATRO - MUSICA	5	12	17
	EDUCACION ARTISTICA - MUSICA-TEATRO - ARTES PLASTICAS	41	15	56
	LENGUA ESPAÑOLA-LITERATURA	12	29	41
	LENGUA ESPAÑOLA-INGLES	10	6	16
7	TECNOLOGIA	113	120	233
	ARTES INDUSTRIALES-INDUSTRIA DE LA CERAMICA, ARTESANIA Y MANUALIDADES	7	28	35
	FUERZA MOTRIZ	13	0	13
	TECNOLOGIA TEXTIL	2	7	9
	TECNOLOGIA DEL VESTIDO	14	69	83
	AUTOMATIZACION INDUSTRIAL	8	0	8
	ELECTRONICA E INFORMATICA	25	1	26
	TELECOMUNICACIONES E INFORMATICA	44	15	59
	TOTAL	755	1249	2004

Fuente: Unidad de Programación Académica

Elaboración: Unidad de Planeamiento

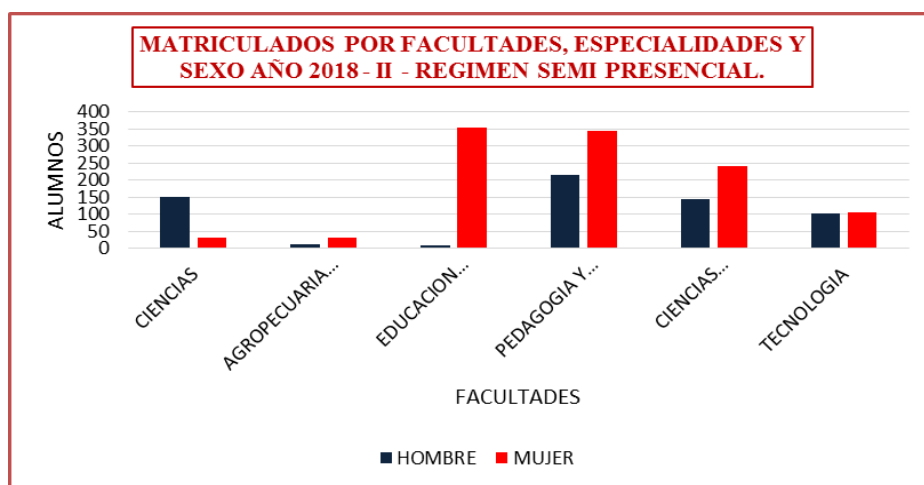


LOS ALUMNOS MATRICULADOS POR FACULTADES Y POR ESPECIALIDADES Y SEXOS, SE OBSERVA COMO INDICADOR QUE HAY MAS FRECUENCIA EN LAS MUJERES Y SOBRE TODO EN LA FACULTAD DE PEDAGOGIA Y CULTURA FISICA, EN EL CASO DE LOS HOMBRES EXISTE MAYOR FRECUENCIA EN LA FACULTAD DE PEDAGOGIA Y CULTURA FISICA. TAMBIEN SE PUEDE OBSERVAR QUE HAY UNA RELACION DE 23 A 1 ENTRE MUJERES Y HOMBRES EN LA FACULTAD DE EDUCACION INICIAL. DURANTE EL AÑO 2018-I.

MATRICULADOS POR FACULTADES, ESPECIALIDADES Y SEXO AÑO 2018 - II - REGIMEN SEMI PRESENCIAL.				
N°	FACULTADES Y ESPECIALIDADES	REG SEMI PRESENCIAL		
		HOMBRE	MUJER	TOTAL
1	CIENCIAS	162	35	197
	MATEMATICA	19	7	26
	FISICA-MATEMATICA	24	2	26
	MATEMATICA E INFORMATICA	111	16	127
	BIOLOGIA - CIENCIAS NATURALES	8	10	18
2	AGROPECUARIA Y NUTRICION	13	36	49
	INDUSTRIA ALIMENTARIA Y NUTRICION	8	32	40
	DESARROLLO AMBIENTAL	5	4	9
3	EDUCACION INICIAL	9	380	389
	EDUCACION INICIAL	0	2	2
	EDUCACION INICIAL-NIÑEZ TEMPRANA	9	304	313
	EDUCACION INICIAL-RETARDO MENTAL	0	74	74
4	PEDAGOGIA Y CULTURA FISICA	225	367	592
	EDUCACION FISICA	0	1	1
	EDUCACION FISICA-DEPORTES	136	41	177
	EDUCACION PRIMARIA-EDUCACION BASICA ALTERNATIVA	67	264	331
	EDUCACION BASICA ALTERNATIVA-EDUCACION PRIMARIA	22	61	83
5	CIENCIAS SOCIALES Y HUMANIDADES	153	261	414
	LITERATURA-LENGUA ESPAÑOLA	5	4	9
	INGLES-ESPAÑOL COMO LENGUA EXTRANJERA	6	31	37
	INGLES-FRANCES	30	90	120
	INGLES-ITALIANO	1	5	6
	CIENCIAS SOCIALES-HISTORIA	21	12	33
	CIENCIAS SOCIALES-PSICOLOGIA	32	64	96
	EDUCACION ARTISTICA - ARTES PLASTICAS-TEATRO - MUSICA	6	12	18
	EDUCACION ARTISTICA - MUSICA-TEATRO - ARTES PLASTICAS	34	14	48
	LENGUA ESPAÑOLA-LITERATURA	12	25	37
	LENGUA ESPAÑOLA-INGLES	6	4	10
6	TECNOLOGIA	106	110	216
	ARTES INDUSTRIALES-INDUSTRIA DE LA CERAMICA, ARTESANIA Y MANUALIDAD	7	26	33
	FUERZA MOTRIZ	13	0	13
	TECNOLOGIA TEXTIL	2	7	9
	TECNOLOGIA DEL VESTIDO	13	68	81
	AUTOMATIZACION INDUSTRIAL	7	0	7
	ELECTRONICA E INFORMATICA	22	0	22
	TELECOMUNICACIONES E INFORMATICA	42	9	51
TOTAL		668	1189	1857

Fuente: Unidad de Programación Académica

Elaboración: Unidad de Planeamiento



Los alumnos matriculados por facultades y por especialidades y sexos, se observa como indicador que hay más frecuencia en las mujeres y sobre todo en la facultad de educación inicial, en el caso de los hombres existe mayor frecuencia en la Facultad de Pedagogía y Cultura Física. También se puede observar que hay una relación de 42 a 1 entre mujeres y hombres en la facultad de Educación Inicial durante el año 2018-II.

1.5.- EGRESADOS





ALUMNOS EGRESADOS DE LA UNIVERSIDAD NACIONAL DE EDUCACIÓN "ENRIQUE GÚZMAN Y VALLE"
AÑO: 2018

FACULTADES	ESCUELA PROFESIONAL	SEMESTRE ACADÉMICO 2018-I y II		
		MASCULINO	FEMENINO	TOTAL
EDUCACIÓN INICIAL	EDUCACIÓN INICIAL	18	28	46
	Educación Inicial	9	18	27
	Carrera Profesional de Educación Inicial - Niñez Temprana	9	10	19
	PSICOPEDAGOGÍA INFANTIL	1	1	2
	Carrera Profesional de Educación Inicial - Retardo Mental	1	1	2
PEDAGOGÍA	EDUCACIÓN PRIMARIA	27	18	45
	Carrera Profesional de Educación Primaria	27	18	45
	EDUCACIÓN BÁSICA ALTERNATIVA	1	16	22
	Carrera Profesional de Educación Básica Alternativa - Educación Primaria	1	0	1
	Carrera Profesional de Educación Primaria - Educación Básica Alternativa	5	16	21
	EDUCACIÓN FÍSICA Y DEPORTE	5	5	10
	Carrera Profesional de Educación Física y Deporte	3	2	5
	Educación Física	0	2	2
	Carrera Profesional de Educación Física en Edades Tempranas	0	0	0
	Problemas de Aprendizaje	2	0	2
	Carrera Profesional de Educación Física en Poblaciones Especiales	0	1	1
CIENCIAS SOCIALES Y HUMANIDADES	CIENCIAS SOCIALES	8	5	13
	Carrera Profesional de Ciencias Sociales - Psicología	1	3	4
	Carrera Profesional de Ciencias Sociales - Filosofía	0	0	0
	Carrera Profesional de Filosofía - Ciencias Sociales	1	0	1
	Carrera Profesional de Ciencias Sociales - Historia	3	1	4
	Carrera Profesional de Historia - Ciencias Sociales	2	0	2
	Carrera Profesional de Ciencias Sociales - Geografía	1	0	1
	Carrera Profesional de Ciencias Sociales	0	1	1
	HUMANIDADES Y LENGUAS NATIVAS	5	3	8
	Carrera Profesional de Lengua Española y Literatura	3	1	4
	Carrera Profesional de Literatura - Lengua Española	2	2	4
	Carrera Profesional de Educación Intercultural Bilingüe - Lengua Española	0	0	0
	Carrera Profesional de Lengua Española - Inglés	0	0	0
	LENGUAS EXTRANJERAS	2	13	15
	Carrera Profesional de Inglés - Francés	0	3	3
	Carrera Profesional de Francés - Inglés	0	1	1
	Carrera Profesional de Inglés - Italiano	0	4	4
	Carrera Profesional de Inglés - Español como Idioma Extranjero	0	3	3
	Carrera Profesional de Inglés como Idioma Extranjero	1	1	2
	Carrera Profesional de Inglés - Alemán	1	1	2
	EDUCACIÓN ARTÍSTICA	5	3	8
	Carrera Profesional de Música - Artes Plásticas - Teatro	0	0	0
	Carrera Profesional de Educación Artística - Música	1	0	1
	Carrera Profesional de Educación Artística - Artes Plásticas	2	2	4
	Carrera Profesional de Educación Artística - Teatro	0	1	1
	Carrera Profesional de Educación Artística	2	0	2
CIENCIAS	MATEMÁTICA E INFORMÁTICA	44	25	69
	Carrera Profesional de Matemática	1	0	1
	Carrera Profesional de Informática	5	3	8
	Carrera Profesional de Matemática e Informática	22	3	25
	Carrera Profesional de Informática Educativa	16	19	35
	CIENCIAS NATURALES	15	5	20
	Carrera Profesional de Biología - Matemática	0	1	1
	Carrera Profesional de Biología - Informática	0	0	0
	Carrera Profesional de Biología - Ciencias Naturales	6	0	6



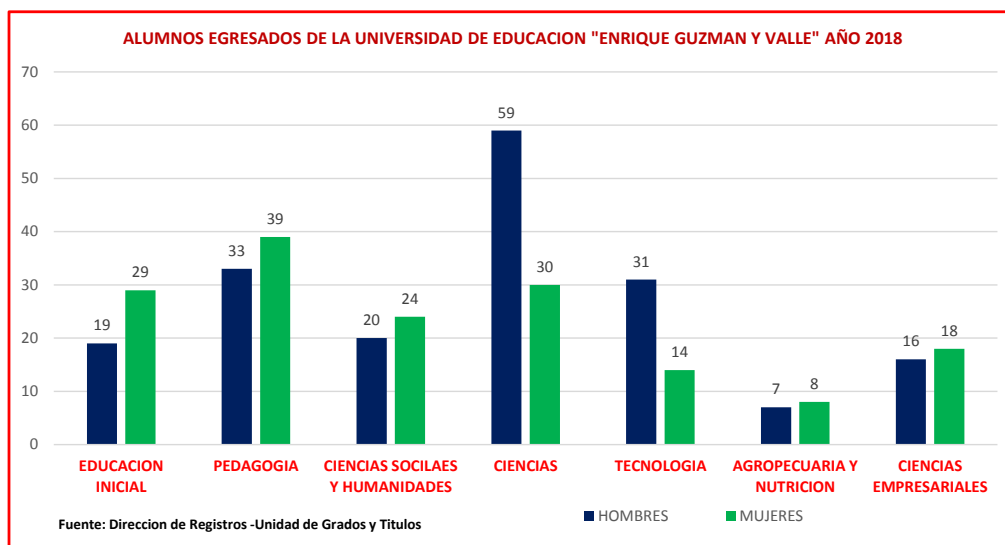
ALUMNOS EGRESADOS DE LA UNIVERSIDAD NACIONAL DE EDUCACIÓN "ENRIQUE GÚZMAN Y VALLE"
AÑO: 2018

FACULTADES	ESCUELA PROFESIONAL	SEMESTRE ACADÉMICO 2018-I y II		
		MASCULINO	FEMENINO	TOTAL
	Carrera Profesional de Física - Matemática	1	0	1
	Carrera Profesional de Física - Informática	0	0	0
	Carrera Profesional de Química - Matemática	1	0	1
	Carrera Profesional de Química - Informática	0	2	2
	Carrera Profesional de Química, Física y Biología	0	0	0
	Carrera Profesional de Química - Ciencias Naturales	7	2	9
TECNOLOGÍA	ELECTROMECAÁNICA	12	0	12
	Carrera Profesional de Automatización Industrial	1	0	1
	Carrera Profesional de Electricidad	2	0	2
	Carrera Profesional de Fuerza Motriz	9	0	9
	METALMECÁNICA	5	1	6
	Carrera Profesional de Construcciones Metálicas	3	0	3
	Carrera Profesional de Mecánica de Producción	2	0	2
	Carrera Profesional de Metalurgia - Joyería	0	1	1
	DISEÑOS Y CONSTRUCCIONES	5	1	6
	Carrera Profesional de Construcción	3	0	3
	Carrera Profesional de Diseño Industrial y Arquitectónico	1	1	2
	Carrera Profesional de Ebanistería y Decoración	1	0	1
	TEXTILES, CONFECCIONES Y ARTES INDUSTRIALES	7	12	19
	Carrera Profesional de Tecnología Textil	1	3	4
	Carrera Profesional de Tecnología del Vestido	6	8	14
	Carrera Profesional de Artes Industriales	0	1	1
	ELECTRÓNICA Y TELECOMUNICACIONES	2	0	2
	Carrera Profesional de Electrónica e Informática	0	0	0
	Carrera Profesional de Telecomunicaciones e Informática	2	0	2
AGROPECUARIA Y NUTRICIÓN	AGROPECUARIA Y DESARROLLO SOSTENIBLE	4	2	6
	Carrera Profesional de Agropecuaria	2	1	3
	Carrera Profesional de Desarrollo Ambiental	2	1	3
	INDUSTRIA ALIMENTARIA Y NUTRICIÓN	3	5	8
	Carrera Profesional de Industria Alimentaria y Nutrición	3	5	8
	NUTRICIÓN HUMANA	0	1	1
	Carrera Profesional de Nutrición Humana	0	1	1
CIENCIAS EMPRESARIALES	ADMINISTRACIÓN Y NEGOCIOS INTERNACIONALES	14	14	28
	Carrera Profesional de Administración de Empresas	8	7	15
	Carrera Profesional de Negocios Internacionales	6	7	13
	TURISMO, HOTELERÍA Y GASTRONOMÍA	2	4	6
	Carrera Profesional de Turismo y Hotelería	2	0	2
	Carrera Profesional de Gastronomía	0	4	4
TOTAL EGRESADOS		185	162	352

Fuente: Dirección de Registro-Unidad de Grados y Títulos.

Elaboración: Unidad de Planeamiento

FACULTADES	HOMBRES	MUJERES
EDUCACION INICIAL	19	29
PEDAGOGIA	33	39
CIENCIAS SOCIALES Y HUMANIDADES	20	24
CIENCIAS	59	30
TECNOLOGIA	31	14
AGROPECUARIA Y NUTRICION	7	8
CIENCIAS EMPRESARIALES	16	18
TOTAL	185	162



Los alumnos egresados de la Universidad Nacional de Educación "Enrique Guzmán y Valle" año 2018, se observa en el cuadro que la mayor frecuencia de hombres está en la Facultad de Ciencias, seguida por la Facultad de Pedagogía, en el caso de las mujeres la mayor frecuencia se encuentra en la Facultad de Pedagogía seguida por la Facultad de Ciencias.



1.6.- GRADUADOS Y TITULADOS





ALUMNOS QUE OPTARON EL GRADO DE BACHILLER DE LA UNIVERSIDAD NACIONAL
DE EDUCACIÓN "ENRIQUE GÚZMAN Y VALLE" AÑO: 2018.

FACULTADES	ESCUELA PROFESIONAL	SEMESTRE ACADÉMICO 2018-I Y II		
		MASCULINO	FEMENINO	TOTAL
EDUCACIÓN INICIAL	EDUCACIÓN INICIAL	40	85	125
	Carrera Profesional de Educación Inicial - Niñez Temprana	17	61	78
	Educación Inicial	23	23	46
	Educación Inicial EspecialL-Jardin de la infancia	0	1	1
	PSICOPEDAGOGÍA INFANTIL	2	24	26
	Carrera Profesional de Educación Inicial - Retardo Mental	2	24	26
PEDAGOGÍA	EDUCACIÓN PRIMARIA	74	43	117
	Carrera Profesional de Educación Primaria	74	43	117
	EDUCACIÓN BÁSICA ALTERNATIVA	13	108	121
	Carrera Profesional de Educación Primaria - Educación Básica Alternativa	11	96	107
	Carrera Profesional de Educación Básica Alternativa - Educación Primaria	2	12	14
	EDUCACIÓN FÍSICA Y DEPORTE	46	12	58
	Carrera Profesional de Educación Física	13	3	16
	Carrera Profesional de Educación Física y Deporte	22	5	27
	Carrera Profesional de Educación Física en Edades Tempranas	7	3	10
	Carrera Profesional de Educación Física en Poblaciones Especiales	4	1	5
CIENCIAS SOCIALES Y HUMANIDADES	CIENCIAS SOCIALES	85	49	134
	Carrera Profesional de Ciencias Sociales - Psicología	21	22	43
	Carrera Profesional de Ciencias Sociales - Filosofía	6	1	7
	Carrera Profesional de Ciencias Sociales - Historia	22	17	39
	Carrera Profesional de Ciencias Sociales - Geografía	3	2	5
	Carrera Profesional de Psicología - Ciencias Sociales	2	0	2
	Carrera Profesional de Historia - Ciencias Sociales	25	7	32
	Carrera Profesional de Filosofía - Ciencias Sociales	6	0	6



ALUMNOS QUE OPTARON EL GRADO DE BACHILLER DE LA UNIVERSIDAD NACIONAL
DE EDUCACIÓN "ENRIQUE GÚZMAN Y VALLE"
AÑO: 2018

FACULTADES	ESCUELA PROFESIONAL	SEMESTRE ACADÉMICO 2018-I Y II		
		MASCULINO	FEMENINO	TOTAL
	HUMANIDADES Y LENGUAS NATIVAS	52	46	98
	Carrera Profesional de Lengua Española y Literatura	39	23	62
	Carrera Profesional de Literatura : Lengua Española	7	10	17
	Carrera Profesional de Educación Intercultural Bilingüe - Lengua Española	0	1	1
	Carrera Profesional de Educación Intercultural Bilingüe - Literatura	0	1	1
	Carrera Profesional de Lengua Española - Inglés	6	11	17
	LENGUAS EXTRANJERAS	33	53	86
	Carrera Profesional de Inglés - Francés	12	22	34
	Carrera Profesional de Inglés - Italiano	10	7	17
	Carrera Profesional de Inglés - Español como Idioma Extranjero	8	14	22
	Carrera Profesional de Inglés como Idioma Extranjero	3	0	3
	Carrera Profesional de Inglés - Alemán	0	7	7
	Carrera Profesional Francés - Inglés	0	3	3
	EDUCACIÓN ARTÍSTICA	21	8	29
	Carrera Profesional de Educación Artística	1	0	1
	Carrera Profesional de Danzas	0	1	1
	Carrera Profesional de Educación Artística - Música	9	2	11
	Carrera Profesional de Educación Artística - Artes Plásticas	10	3	13
	Carrera Profesional de Educación Artística - Teatro	1	2	3
CIENCIAS	MATEMÁTICA E INFORMÁTICA	142	45	187
	Carrera Profesional de Matemática	14	2	16
	Carrera Profesional de Informática	26	12	38
	Carrera Profesional de Informática Educativa	17	7	24
	Carrera Profesional de Matemática e Informática	85	24	109



ALUMNOS QUE OPTARON EL GRADO DE BACHILLER DE LA UNIVERSIDAD NACIONAL
DE EDUCACIÓN "ENRIQUE GÚZMAN Y VALLE"

AÑO: 2018

FACULTADES	ESCUELA PROFESIONAL	SEMESTRE ACADÉMICO 2018-I Y II		
		MASCULINO	FEMENINO	TOTAL
	CIENCIAS NATURALES	30	23	53
	Carrera Profesional de Biología - Matemática	2	0	2
	Carrera Profesional de Biología - Informática	2	2	4
	Carrera Profesional de Biología - Ciencias Naturales	7	7	14
	Carrera Profesional de Física - Matemática	5	3	8
	Carrera Profesional de Física - Informática	0	1	1
	Carrera Profesional de Química - Matemática	2	3	5
	Carrera Profesional de Química - Informática	0	0	0
	Carrera Profesional de Química, Física y Biología	3	1	4
	Carrera Profesional de Química - Ciencias Naturales	9	6	15
TECNOLOGÍA	ELECTROMECAÁNICA	46	0	46
	Carrera Profesional de Automatización Industrial	2	0	2
	Carrera Profesional de Electricidad	15	0	15
	Carrera Profesional de Fuerza Motriz	29	0	29
	METALMECÁNICA	18	2	20
	Carrera Profesional de Construcciones Metálicas	4	0	4
	Carrera Profesional de Mecánica de Producción	13	0	13
	Carrera Profesional de Metalurgia - Joyería	1	2	3
	DISEÑOS Y CONSTRUCCIONES	24	14	38
	Carrera Profesional de Construcción	14	2	16
	Carrera Profesional de Diseño Industrial y Arquitectónico	7	12	19
	Carrera Profesional de Ebanistería y Decoración	3	0	3
	TEXTILES, CONFECCIONES Y ARTES INDUSTRIALES	15	70	85
	Carrera Profesional de Tecnología Textil	2	11	13
	Carrera Profesional de Tecnología del Vestido	8	49	57



ALUMNOS QUE OPTARON EL GRADO DE BACHILLER DE LA UNIVERSIDAD NACIONAL
DE EDUCACIÓN "ENRIQUE GÚZMAN Y VALLE"

AÑO: 2018

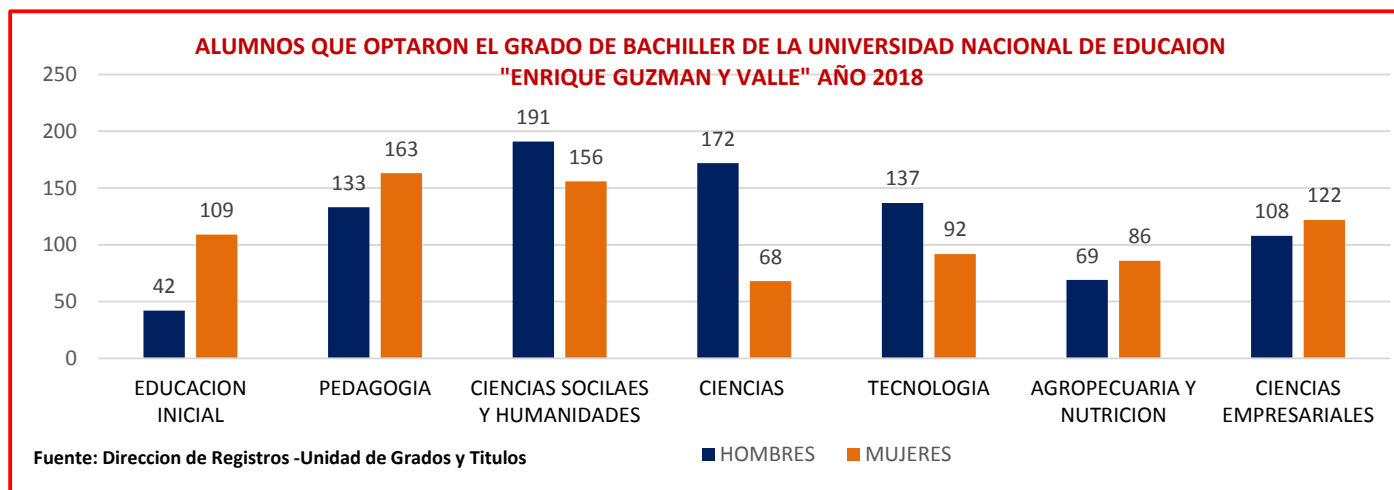
FACULTADES	ESCUELA PROFESIONAL	SEMESTRE ACADÉMICO 2018-I Y II		
		MASCULINO	FEMENINO	TOTAL
	Carrera Profesional de Artes Industriales, Industria del Cuero y Calzado, Artesanía y Manualidades	2	1	3
	Carrera Profesional de Artes Industriales, Industria del Cuero y Calzado	1	0	1
	Carrera Profesional de Artes Industriales, Industria de la Cerámica, Artesanía y Manualidades	2	9	11
	ELECTRÓNICA Y TELECOMUNICACIONES	34	6	40
	Carrera Profesional de Electrónica e Informática	10	0	10
	Carrera Profesional de Electrónica	3	0	3
	Carrera Profesional de Telecomunicaciones e Informática	21	6	27
AGROPECUARIA Y NUTRICIÓN	AGROPECUARIA Y DESARROLLO SOSTENIBLE	47	31	78
	Carrera Profesional de Agropecuaria	31	19	50
	Carrera Profesional de Desarrollo Ambiental	16	12	28
	INDUSTRIA ALIMENTARIA Y NUTRICIÓN	15	29	44
	Carrera Profesional de Industria Alimentaria y Nutrición	15	29	44
	NUTRICIÓN HUMANA	7	26	33
	Carrera Profesional de Nutrición Humana	7	26	33
CIENCIAS EMPRESARIALES	ADMINISTRACION Y NEGOCIOS INTERNACIONALES	92	93	185
	Carrera Profesional de Administración de Empresas	78	69	147
	Carrera Profesional de Negocios Internacionales	14	24	38
	TURISMO, HOTELERÍA Y GASTRONOMÍA	16	29	45
	Carrera Profesional de Turismo y Hotelería	10	14	24
	Carrera Profesional de Gastronomía	6	15	21
TOTAL BACHILLERES		852	796	1648

Fuente: Dirección de Registro-Unidad de Grados y Títulos.

Elaboración: Unidad de Planeamiento



FACULTADES	HOMBRES	MUJERES
EDUCACION INICIAL	42	109
PEDAGOGIA	133	163
CIENCIAS SOCIALES Y HUMANIDADES	191	156
CIENCIAS	172	68
TECNOLOGIA	137	92
AGROPECUARIA Y NUTRICION	69	86
CIENCIAS EMPRESARIALES	108	122
	852	796



Los alumnos hombres que optaron el grado de bachiller en la Universidad Nacional de Educación "Enrique Guzmán y Valle" durante el año 2018, corresponde a la Facultad de Ciencias Sociales y Humanidades, seguida por la Facultad de Ciencias, en el caso de las mujeres la frecuencia mayor se encuentra en la Facultad de Pedagogía, seguida por la Facultad de Ciencias Sociales y Humanidades.





ALUMNOS TITULADOS DE LA UNIVERSIDAD NACIONAL DE EDUCACIÓN "ENRIQUE GÚZMAN Y VALLE" AÑO: 2018

FACULTADES	ESCUELA PROFESIONAL	SEMESTRE ACADÉMICO 2018								TOTAL TITULADOS POR SEXO		TOTAL
		EXAMEN DE SUFICIENCIA PROFESIONAL		TESIS		OTROS		EXAMEN POR TITULACION				
		M	F	M	F	M	F	M	F	M	F	
EDUCACIÓN INICIAL	EDUCACIÓN INICIAL	0	59	0	14	0	0	0	0	0	73	73
	Carrera Profesional de Educación Inicial	0	7	0	1	0	0	0	0	0	8	8
	Carrera Profesional de Educación Inicial - Niñez Temprana	0	52	0	13	0	0	0	0	0	65	65
	PSICOPEDAGOGÍA INFANTIL	0	2	0	0	0	0	0	1	0	3	3
	Carrera Profesional de Educación Inicial - Retardo Mental	0	2	0	0	0	0	0	0	0	2	2
	Carrera Profesional de Educación Inicial - Especial	0	0	0	0	0	0	0	1	0	1	1
PEDAGOGÍA	EDUCACIÓN PRIMARIA	10	26	1	29	0	0	1	3	12	58	70
	Carrera Profesional de Educación Primaria	3	10	0	1	0	0	1	3	4	14	18
	Básica Alternativa	7	16	1	28	0	0	0	0	8	44	52
	EDUCACIÓN BÁSICA ALTERNATIVA	0	6	0	3	0	0	0	0	0	9	9
	Carrera Profesional de Educación Básica Alternativa	0	0	0	1	0	0	0	0	0	1	1
	Carrera Profesional de Educación Básica Alternativa - Educación Primaria	0	6	0	2	0	0	0	0	0	8	8
	EDUCACIÓN FÍSICA Y DEPORTE	21	12	2	1	0	0	0	0	23	13	36
	Carrera Profesional de Educación Física	4	4	1	0	0	0	0	0	5	4	9
	Carrera Profesional de Educación Física y Deporte	14	3	0	0	0	0	0	0	14	3	17
	Carrera Profesional de Educación Física en Edades Tempranas	2	4	0	1	0	0	0	0	2	5	7
	Carrera Profesional de Educación Física en Poblaciones Especiales	1	1	1	0	0	0	0	0	2	1	3
CIENCIAS SOCIALES Y HUMANIDADES	CIENCIAS SOCIALES	27	24	2	2	0	0	0	3	29	29	58
	Carrera Profesional de Ciencias Sociales - Psicología	1	5	2	2	0	0	0	0	3	7	10
	Carrera Profesional de Ciencias Sociales - Filosofía	2	0	0	0	0	0	0	0	2	0	2
	Carrera Profesional de Ciencias Sociales - Historia	9	8	0	0	0	0	0	0	9	8	17
	Carrera Profesional de Ciencias Sociales - Geografía	4	0	0	0	0	0	0	0	4	0	4
	Carrera Profesional de Psicología - Ciencias Sociales	1	1	0	0	0	0	0	1	1	2	3
	Carrera Profesional de Filosofía - Ciencias Sociales	0	1	0	0	0	0	0	0	0	1	1
	Carrera Profesional de Historia - Ciencias Sociales	7	1	0	0	0	0	0	2	7	3	10
	Carrera Profesional de Filosofía - Psicología	1	0	0	0	0	0	0	0	1	0	1
	Carrera Profesional de Historia - Geografía	1	0	0	0	0	0	0	0	1	0	1
	Carrera Profesional de Ciencias Sociales	0	2	0	0	0	0	0	0	0	2	2
	Carrera Profesional de Comunicación	1	6	0	0	0	0	0	0	1	6	7
	HUMANIDADES Y LENGUAS NATIVAS	12	32	2	5	0	0	0	0	14	37	51
	Carrera Profesional de Lengua Española y Literatura	8	19	0	0	0	0	0	0	8	19	27
	Carrera Profesional de Literatura - Lengua Española	0	6	1	0	0	0	0	0	1	6	7
	Carrera Profesional de Educación Intercultural Bilingüe - Lengua Española	4	0	0	2	0	0	0	0	4	2	6
	Carrera Profesional de Lengua Española - Inglés	0	7	1	3	0	0	0	0	1	10	11
	LENGUAS EXTRANJERAS	3	11	3	15	0	0	0	0	6	26	32
	Carrera Profesional de Inglés - Francés	2	7	1	7	0	0	0	0	3	14	17
	Carrera Profesional de Inglés - Italiano	0	2	2	3	0	0	0	0	2	5	7
	Carrera Profesional de Inglés - Español como Idioma Extranjero	1	1	0	2	0	0	0	0	1	3	4
	Carrera Profesional de Lengua Extranjera Inglés	0	1	0	0	0	0	0	0	0	1	1
	Carrera Profesional de Inglés - Alemán	0	0	0	3	0	0	0	0	0	3	3
	EDUCACIÓN ARTÍSTICA	7	9	0	0	0	0	0	0	7	9	16
	Carrera Profesional de Educación Artística - Música	2	2	0	0	0	0	0	0	2	2	4
	Carrera Profesional de Educación Artística - Artes Plásticas	5	4	0	0	0	0	0	0	5	4	9
	Carrera Profesional de Educación Artística - Teatro	0	3	0	0	0	0	0	0	0	3	3
CIENCIAS	MATEMÁTICA E INFORMÁTICA	40	21	2	1	0	0	0	0	42	22	64
	Carrera Profesional de Matemática	5	2	1	1	0	0	0	0	6	3	9
	Carrera Profesional de Informática	14	8	0	0	0	0	0	0	14	8	22
	Carrera Profesional de Matemática e Informática	21	11	1	0	0	0	0	0	22	11	33
	CIENCIAS NATURALES	13	28	0	2	1	0	1	0	15	30	45
	Carrera Profesional de Biología - Matemática	0	1	0	0	0	0	0	0	0	1	1
	Carrera Profesional de Biología - Informática	2	3	0	0	0	0	0	0	2	3	5
	Carrera Profesional de Biología - Ciencias Naturales	1	6	0	0	0	0	0	0	1	6	7
	Carrera Profesional de Física - Matemática	4	2	0	0	0	0	0	0	4	2	6



ALUMNOS TITULADOS DE LA UNIVERSIDAD NACIONAL DE EDUCACIÓN "ENRIQUE GÚZMAN Y VALLE" AÑO: 2018

FACULTADES	ESCUELA PROFESIONAL	SEMESTRE ACADÉMICO 2018								TOTAL TITULADOS POR SEXO		TOTAL
		EXAMEN DE SUFICIENCIA		TESIS		OTROS		EXAMEN POR TITULACION				
		M	F	M	F	M	F	M	F			
	Carrera Profesional de Física - Informática	0	0	0	0	0	0	0	0	0	0	0
	Carrera Profesional de Química - Matemática	0	1	0	0	0	0	0	0	0	1	1
	Carrera Profesional de Química - Informática	0	4	0	0	0	0	0	0	0	4	4
	Carrera Profesional de Química, Física y Biología	2	5	0	2	0	0	0	0	2	7	9
	Carrera Profesional de Química - Ciencias Naturales	0	2	0	0	0	0	0	0	0	2	2
	Carrera Profesional de Ciencias Naturales	3	3	0	0	0	0	0	0	3	3	6
	Carrera Profesional de Biología - Educación Ambiental	0	1	0	0	0	0	1	0	1	1	2
	Carrera Profesional de Física - Ciencias Naturales	1	0	0	0	1	0	0	0	2	0	2
TECNOLOGÍA	ELECTROMECAÁNICA	27	2	0	0	0	0	1	0	28	2	30
	Carrera Profesional de Automatización Industrial	1	0	0	0	0	0	0	0	1	0	1
	Carrera Profesional de Electricidad	2	1	0	0	0	0	1	0	3	1	4
	Carrera Profesional de Fuerza Motriz	20	0	0	0	0	0	0	0	20	0	20
	Carrera Profesional de Electrónica	1	1	0	0	0	0	0	0	1	1	2
	Carrera Profesional de Electromecánica	3	0	0	0	0	0	0	0	3	0	3
	METALMECÁNICA	13	4	0	0	0	0	0	0	13	4	17
	Carrera Profesional de Construcciones Metálicas	3	0	0	0	0	0	0	0	3	0	3
	Carrera Profesional de Mecánica de Producción	10	1	0	0	0	0	0	0	10	1	11
	Carrera Profesional de Metalurgia - Joyería	0	3	0	0	0	0	0	0	0	3	3
	DISEÑOS Y CONSTRUCCIONES	4	5	2	0	0	0	0	0	6	5	11
	Carrera Profesional de Construcción	4	1	0	0	0	0	0	0	4	1	5
	Carrera Profesional de Diseño Industrial y Arquitectónico	0	4	0	0	0	0	0	0	0	4	4
	Carrera Profesional de Ebanistería y Decoración	0	0	2	0	0	0	0	0	2	0	2
	TEXTILES, CONFECCIONES Y ARTES INDUSTRIALES.	3	18	1	3	0	0	0	0	4	21	25
	Carrera Profesional de Tecnología Textil	0	3	0	0	0	0	0	0	0	3	3
	Carrera Profesional de Tecnología del Vestido	1	10	0	3	0	0	0	0	1	13	14
	Carrera Profesional en Confecciones Industriales	1	1	0	0	0	0	0	0	1	1	2
	Carrera Profesional de Artes Industriales- Industria del cuero y calzado, Artesanía y Manualidades.	1	1	0	0	0	0	0	0	1	1	2
	Carrera Profesional de Artes Industriales-Industria de la Cerámica, Artesanía y Manualidades,	0	2	1	0	0	0	0	0	1	2	3
	Carrera Profesional de Artes Industriales	0	1	0	0	0	0	0	0	0	1	1
	ELECTRÓNICA Y TELECOMUNICACIONES	6	2	4	1	0	0	0	0	10	3	13
	Carrera Profesional de Electrónica e Informática	3	1	4	0	0	0	0	0	7	1	8
	Carrera Profesional de Telecomunicaciones e Informática	3	1	0	1	0	0	0	0	3	2	5
	AGROPECUARIA Y NUTRICIÓN	AGROPECUARIA Y DESARROLLO SOSTENIBLE	12	6	1	4	0	0	0	0	13	10
Carrera Profesional de Agropecuaria		10	2	1	4	0	0	0	0	11	6	17
Carrera Profesional de Desarrollo Ambiental		2	4	0	0	0	0	0	0	2	4	6
INDUSTRIA ALIMENTARIA Y NUTRICIÓN		7	17	0	5	0	0	0	0	7	22	29
Carrera Profesional de Industria Alimentaria y Nutrición		6	17	0	5	0	0	0	0	6	22	28
Carrera Profesional de Industria Alimentaria		1	0	0	0	0	0	0	0	1	0	1
NUTRICIÓN HUMANA		0	0	0	0	0	0	0	0	0	0	0
Carrera Profesional de Nutrición Humana	0	0	0	0	0	0	0	0	0	0	0	
CIENCIAS EMPRESARIALES	ADMINISTRACION Y NEGOCIOS INTERNACIONALES	1	0	1	0	0	0	4	1	6	1	7
	Carrera Profesional de Administración de Empresas	1	0	0	0	0	0	4	1	5	1	6
	Carrera Profesional de Negocios Internacionales	0	0	1	0	0	0	0	0	1	0	1
	TURISMO, HOTELERÍA Y GASTRONOMÍA	0	0	0	0	0	0	4	5	4	5	9
	Carrera Profesional de Turismo y Hotelería	0	0	0	0	0	0	3	3	3	3	6
	Carrera Profesional de Gastronomía	0	0	0	0	0	0	1	2	1	2	3
TOTAL TITULADOS		206	284	21	85	1	0	11	13	239	382	621

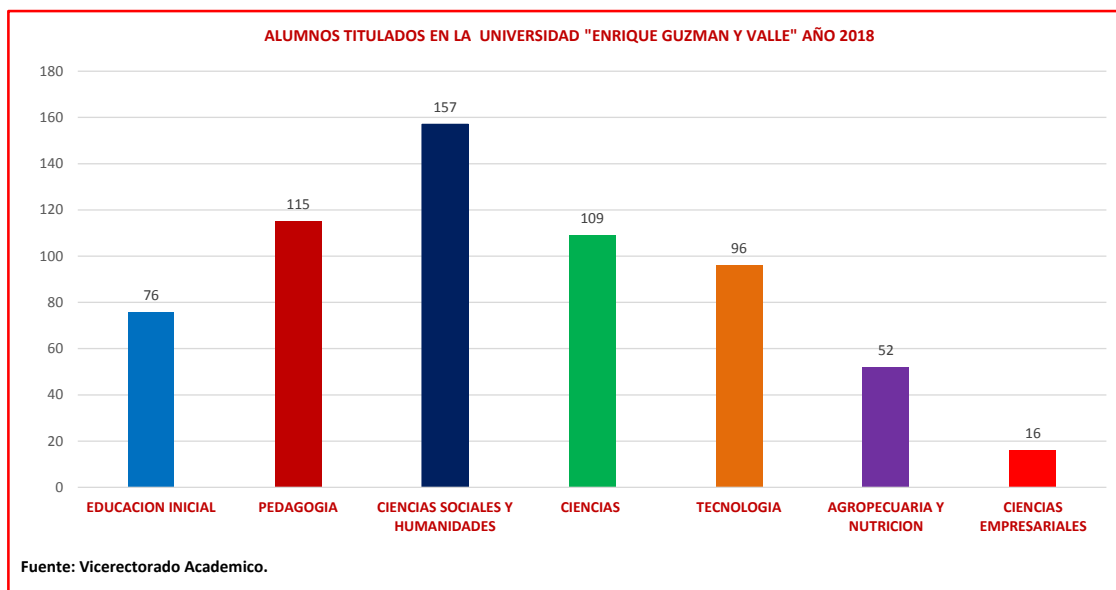
Fuente: Vicerrectorado Académico

Observación: Masculino = M y Femenino = F

Elaboración: Unidad de Planeamiento

FACULTADES	TOTAL
EDUCACION INICIAL	76
PEDAGOGIA	115
CIENCIAS SOCIALES Y HUMANIDADES	157
CIENCIAS	109
TECNOLOGIA	96
AGROPECUARIA Y NUTRICION	52
CIENCIAS EMPRESARIALES	16
TOTAL	621

ALUMNOS TITULADOS DE LA UNIVERSIDAD NACIONAL DE EDUCACIÓN "ENRIQUE GÚZMAN Y VALLE" AÑO: 2018



La mayor cantidad de alumnos titulados en la universidad Nacional de Educación "Enrique Guzmán y Valle" en el año 2018 corresponde a la Facultad de Ciencias sociales y Humanidades, seguida de la Facultad de Pedagogía, quedando como frecuencia menor la Facultad de Ciencias Empresariales.





NÚMERO DE TITULADOS POR FACULTADES Y ESCUELA PROFESIONAL DE LOS PROGRAMAS DE SEGUNDA ESPECIALIZACIÓN
AÑO: 2018

FACULTADES	ESCUELA PROFESIONAL	SEMESTRE ACADÉMICO 2018								TOTAL TITULADOS		TOTAL
		EXAMEN DE SUFICIENCIA		TESIS		OTROS		EXAMEN POR TITULACION				
		M	F	M	F	M	F	M	F	M	F	
EDUCACIÓN INICIAL	EDUCACIÓN INICIAL	1	18	0	2	0	0	0	0	1	20	21
	Carrera Profesional de Educación Inicial - Niñez Temprana	0	0	0	0	0	0	0	0	0	0	0
	Carrera Profesional de Educación Inicial	1	18	0	2	0	0	0	0	1	20	21
	PSICOPEDAGOGÍA INFANTIL	0	0	0	0	0	0	0	0	0	0	0
	Carrera Profesional de Educación Inicial - Retardo Mental	0	0	0	0	0	0	0	0	0	0	0
PEDAGOGÍA	EDUCACIÓN PRIMARIA	1	9	0	1	0	0	0	0	1	10	11
	Carrera Profesional de Educación Primaria	1	9	0	1	0	0	0	0	1	10	11
	EDUCACIÓN BÁSICA ALTERNATIVA	1	2	0	0	0	0	0	0	1	2	3
	Carrera Profesional de Educación Básica Alternativa	1	2	0	0	0	0	0	0	0	0	0
	EDUCACIÓN FÍSICA Y DEPORTE	0	1	0	0	0	0	0	0	0	1	1
	Carrera Profesional de Educación Física y Deporte	0	0	0	0	0	0	0	0	0	0	0
	Carrera Profesional de Educación Física en Edades Tempranas	0	0	0	0	0	0	0	0	0	0	0
	Carrera Profesional de Educación Física en Poblaciones Especiales	0	0	0	0	0	0	0	0	0	0	0
	Carrera Profesional de Educación Física	0	1	0	0	0	0	0	0	0	0	0
CIENCIAS SOCIALES Y HUMANIDADES	CIENCIAS SOCIALES	0	0	0	0	0	0	0	0	0	0	0
	Carrera Profesional de Ciencias Sociales - Psicología	0	0	0	0	0	0	0	0	0	0	0
	Carrera Profesional de Ciencias Sociales - Filosofía	0	0	0	0	0	0	0	0	0	0	0
	Carrera Profesional de Ciencias Sociales - Historia	0	0	0	0	0	0	0	0	0	0	0
	Carrera Profesional de Ciencias Sociales - Geografía	0	0	0	0	0	0	0	0	0	0	0
	HUMANIDADES Y LENGUAS NATIVAS	0	0	0	0	0	0	0	0	0	0	0
	Carrera Profesional de Lengua Española y Literatura	0	0	0	0	0	0	0	0	0	0	0
	Carrera Profesional de Educación Intercultural Bilingüe - Lengua Española	0	0	0	0	0	0	0	0	0	0	0
	Carrera Profesional de Lengua Española - Inglés	0	0	0	0	0	0	0	0	0	0	0
	LENGUAS EXTRANJERAS	0	1	0	7	0	0	0	0	0	8	8
	Carrera Profesional de Inglés - Francés	0	0	0	0	0	0	0	0	0	0	0
	Carrera Profesional de Inglés - Italiano	0	0	0	0	0	0	0	0	0	0	0
	Carrera Profesional de Inglés - Español como Idioma Extranjero	0	0	0	0	0	0	0	0	0	0	0



**NÚMERO DE TITULADOS POR FACULTADES Y ESCUELA PROFESIONAL DE LOS PROGRAMAS DE SEGUNDA ESPECIALIZACIÓN
AÑO: 2018**

FACULTADES	ESCUELA PROFESIONAL	SEMESTRE ACADÉMICO 2018								TOTAL TITULADOS		TOTAL
		EXAMEN DE SUFICIENCIA		TESIS		OTROS		EXAMEN POR TITULACION				
		M	F	M	F	M	F	M	F	M	F	
	Carrera Profesional de Inglés - Alemán	0	0	0	0	0	0	0	0	0	0	0
	Carrera Profesional de Lengua Extrajera: Ingles	0	1	0	7	0	0	0	0	0	8	8
	EDUCACIÓN ARTÍSTICA	0	0	0	0	0	0	0	0	0	0	0
	Carrera Profesional de Música - Artes Plásticas - Teatro	0	0	0	0	0	0	0	0	0	0	0
	Carrera Profesional de Educación Artística - Música	0	0	0	0	0	0	0	0	0	0	0
	Carrera Profesional de Educación Artística - Artes Plásticas	0	0	0	0	0	0	0	0	0	0	0
	Carrera Profesional de Educación Artística - Teatro	0	0	0	0	0	0	0	0	0	0	0
CIENCIAS	MATEMÁTICA E INFORMÁTICA	11	1	1	1	0	0	0	0	12	2	14
	Carrera Profesional de Matemática	0	0	0	0	0	0	0	0	0	0	0
	Carrera Profesional de Informática	0	0	0	0	0	0	0	0	0	0	0
	Carrera Profesional de Matemática e Informática	0	0	0	0	0	0	0	0	0	0	0
	Informática Educativa	11	1	1	1	0	0	0	0	12	2	14
	CIENCIAS NATURALES	0	0	0	0	0	0	0	0	0	0	0
	Carrera Profesional de Biología - Matemática	0	0	0	0	0	0	0	0	0	0	0
	Carrera Profesional de Biología - Informática	0	0	0	0	0	0	0	0	0	0	0
	Carrera Profesional de Biología - Ciencias Naturales	0	0	0	0	0	0	0	0	0	0	0
	Carrera Profesional de Física - Matemática	0	0	0	0	0	0	0	0	0	0	0
	Carrera Profesional de Física - Informática	0	0	0	0	0	0	0	0	0	0	0
	Carrera Profesional de Química - Matemática	0	0	0	0	0	0	0	0	0	0	0
	Carrera Profesional de Química - Informática	0	0	0	0	0	0	0	0	0	0	0
	Carrera Profesional de Química, Física y Biología	0	0	0	0	0	0	0	0	0	0	0
Carrera Profesional de Química - Ciencias Naturales	0	0	0	0	0	0	0	0	0	0	0	
TECNOLOGÍA	ELECTROMECAÁNICA	0	0	0	0	0	0	0	0	0	0	0
	Carrera Profesional de Automatización Industrial	0	0	0	0	0	0	0	0	0	0	0
	Carrera Profesional de Electricidad	0	0	0	0	0	0	0	0	0	0	0
	Carrera Profesional de Fuerza Motriz	0	0	0	0	0	0	0	0	0	0	0
	METALMECÁNICA	0	0	0	0	0	0	0	0	0	0	0
	Carrera Profesional de Construcciones Metálicas	0	0	0	0	0	0	0	0	0	0	0
	Carrera Profesional de Mecánica de Producción	0	0	0	0	0	0	0	0	0	0	0
	Carrera Profesional de Metalurgia - Joyería	0	0	0	0	0	0	0	0	0	0	0
	DISEÑOS Y CONSTRUCCIONES	0	0	0	0	0	0	0	0	0	0	0
	Carrera Profesional de Construcción	0	0	0	0	0	0	0	0	0	0	0



NÚMERO DE TITULADOS POR FACULTADES Y ESCUELA PROFESIONAL DE LOS PROGRAMAS DE SEGUNDA ESPECIALIZACIÓN
AÑO: 2018

FACULTADES	ESCUELA PROFESIONAL	SEMESTRE ACADÉMICO 2018								TOTAL TITULADOS		TOTAL
		EXAMEN DE		TESIS		OTROS		EXAMEN POR				
		M	F	M	F	M	F	M	F	M	F	
	Carrera Profesional de Diseño Industrial y Arquitectónico	0	0	0	0	0	0	0	0	0	0	0
	Carrera Profesional de Ebanistería y Decoración	0	0	0	0	0	0	0	0	0	0	0
	TEXTILES, CONFECCIONES Y ARTES INDUSTRIALES.	2	6	0	0	0	0	0	0	2	6	8
	Carrera Profesional de Tecnología Textil	0	0	0	0	0	0	0	0	0		0
	Carrera Profesional de Tecnología del Vestido	1	3	0	0	0	0	0	0	1	3	4
	Carrera Profesional de Artes Industriales	1	1	0	0	0	0	0	0	1	1	2
	Carrera Profesional de Artes Industriales, Industria del Cuero y Calzado, Artesanías y Manualidades	0	2	0	0	0	0	0	0	0	2	2
	ELECTRÓNICA Y TELECOMUNICACIONES	0	0	0	0	0	0	0	0	0	0	0
	Carrera Profesional de Electrónica e Informática	0	0	0	0	0	0	0	0	0	0	0
	Carrera Profesional de Telecomunicaciones e Informática	0	0	0	0	0	0	0	0	0	0	0
AGROPECUARIA Y NUTRICIÓN	AGROPECUARIA Y DESARROLLO SOSTENIBLE	0	0	0	0	0	0	0	0	0	0	0
	Carrera Profesional de Agropecuaria	0	0	0	0	0	0	0	0	0	0	0
	Carrera Profesional de Desarrollo Ambiental	0	0	0	0	0	0	0	0	0	0	0
	INDUSTRIA ALIMENTARIA Y NUTRICIÓN	1	3	0	0	0	0	0	0	1	3	4
	Carrera Profesional de Industria Alimentaria y Nutrición	0	0	0	0	0	0	0	0	0	0	0
	Carrera Profesional de Industria Alimentaria	1	3	0	0	0	0	0	0	1	3	4
	NUTRICIÓN HUMANA	0		0	0	0	0	0	0	0	0	0
	Carrera Profesional de Nutrición Humana	0	0	0	0	0	0	0	0	0	0	0
CIENCIAS EMPRESARIALES	ADMINISTRACION Y NEGOCIOS INTERNACIONALES	0	0	0	0	0	0	0	0	0	0	0
	Carrera Profesional de Administración de Empresas	0	0	0	0	0	0	0	0	0	0	0
	Carrera Profesional de Negocios Internacionales	0	0	0	0	0	0	0	0	0	0	0
	TURISMO, HOTELERÍA Y GASTRONOMÍA	0	0	0	0	0	0	0	0	0	0	0
	Carrera Profesional de Turismo y Hotelería	0	0	0	0	0	0	0	0	0	0	0
	Carrera Profesional de Gastronomía	0	0	0	0	0	0	0	0	0	0	0
TOTAL TITULADOS		17	41	1	11	0	0	0	0	18	52	70

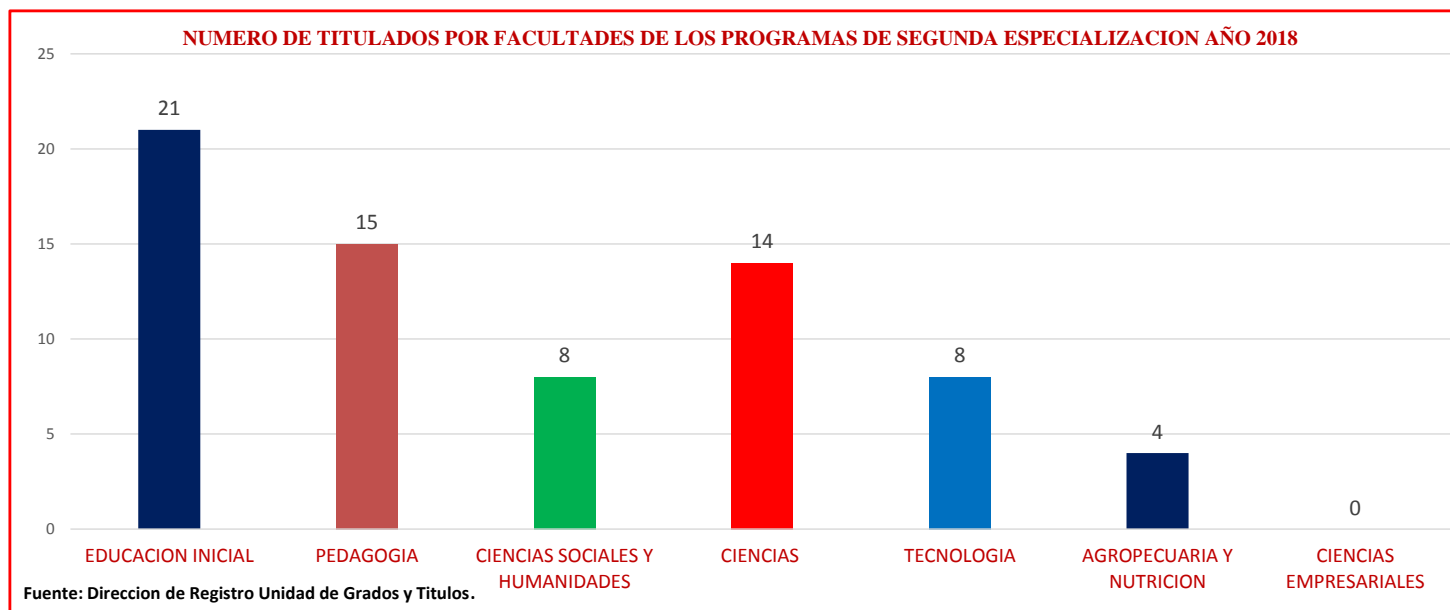
Fuente: Dirección de Registro-Unidad de Grados y Títulos.

Elaboración: Unidad de Planeamiento

FACULTADES	TOTAL
EDUCACION INICIAL	21
PEDAGOGIA	15
CIENCIAS SOCIALES Y HUMANIDADES	8
CIENCIAS	14
TECNOLOGIA	8
AGROPECUARIA Y NUTRICION	4
CIENCIAS EMPRESARIALES	0
TOTAL	70



**NÚMERO DE TITULADOS POR FACULTADES Y ESCUELA PROFESIONAL DE LOS PROGRAMAS DE SEGUNDA ESPECIALIZACIÓN
AÑO: 2018**



La mayor cantidad de titulados por facultades de los programas de segunda especialización corresponde a la Facultad de Educación Inicial, seguida por la Facultad de Ciencias, quedando la Facultad de Ciencias Empresariales con la menor cantidad durante el año 2018.

II.

ÓRGANOS DESCONCENTRADOS

2.1.- Centro Pre Universitario

2.2.- Pos Grado



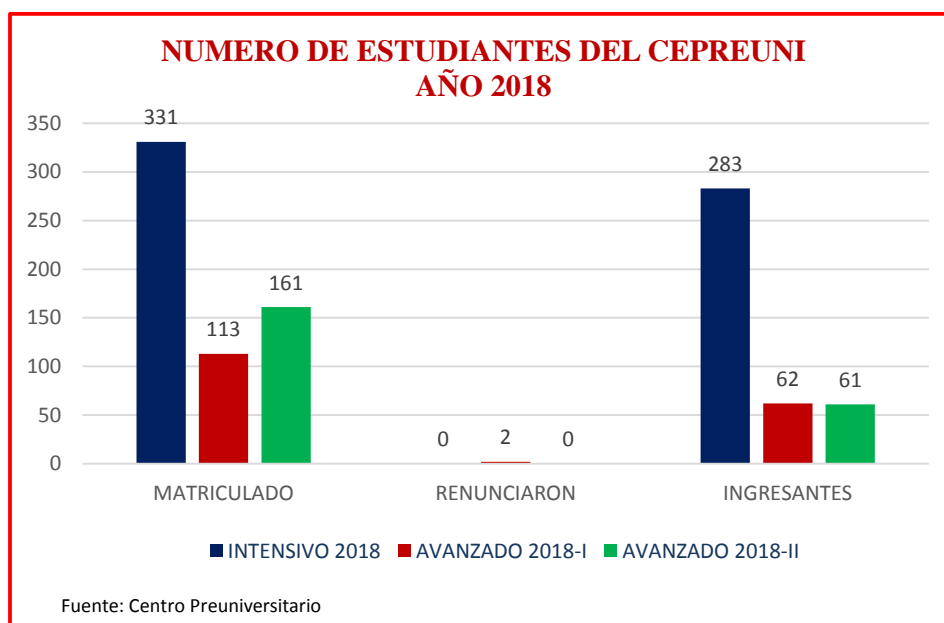
2.1.- CEPRE - UNE



NUMERO DE ESTUDIANTES DEL CEPREUNE AÑO: 2018			
CICLOS	ESTUDIANTES		
	MATRICULADOS	RENUNCIARON	INGRESANTES
INTENSIVO 2018	331	0	283
AVANZADO 2018-I	113	2	62
AVANZADO 2018-II	161	0	61
TOTAL ESTUDIANTES	605	2	406

Fuente: Centro Preuniversitario de la UNE

Elaboración: Unidad de Planeamiento



Se aprecia que la mayor frecuencia de estudiantes corresponde al ciclo intensivo 2018, seguido por los estudiantes del ciclo avanzado 2018-II. Y los de menor frecuencia se encuentra en el ciclo avanzado 2018-I.





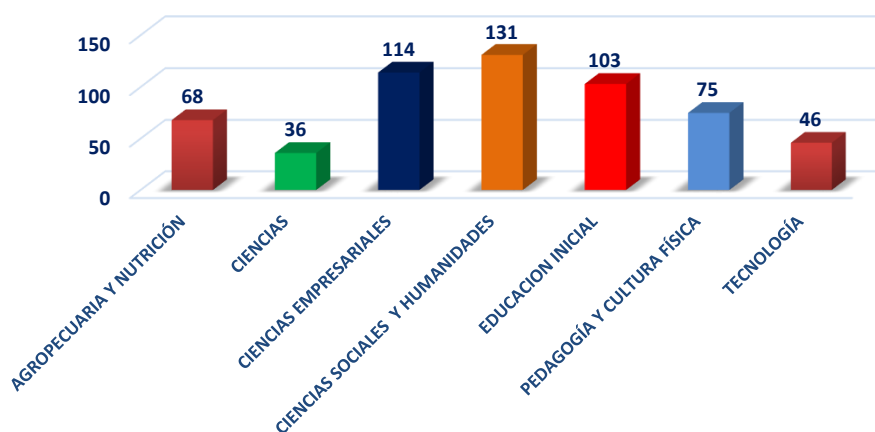
CANTIDAD DE ESTUDIANTES DEL CEPRE UNE POR MENCION AÑO - 2018			
CARRERAS Y ESPECIALIDADES	CICLO INTENSIVO	CICLO AVANZADO	CICLO AVANZADO
	2018	I -(2018)	II -(2018)
AGROPECUARIA Y NUTRICIÓN	36	11	21
Agropecuaria	2	2	4
Desarrollo Ambiental	2	1	2
Industria Alimentaria y Nutrición	8	0	2
Nutrición Humana	24	8	13
CIENCIAS	22	6	8
Biología - Ciencias Naturales	4	1	1
Biología - Informática	1	0	1
Física - Matemática	1	1	0
Informática	4	0	1
Matemática	1	0	1
Matemática e Informática	5	3	2
Química - Ciencias Naturales	2	0	0
Química, Física y Biología	4	1	2
CIENCIAS EMPRESARIALES	66	29	19
Administración de Empresas	23	12	3
Administración de Negocios Internacionales	20	5	5
Gastronomía	7	2	3
Turismo y Hotelería	16	10	8
CIENCIAS SOCIALES Y HUMANIDADES	68	24	39
Ciencias Sociales - Filosofía	0	2	0
Ciencias Sociales - Geografía	0	1	0
Ciencias Sociales - Historia	5	4	8
Ciencias Sociales - Psicología	14	9	7
Educación Artística: Artes Plásticas-Música-Teatro	2	1	0
Educación Artística: Música-Artes Plásticas-Teatro	4	0	4
Educación Artística: Teatro-Artes Plásticas-Música	1	0	1
Educación Intercultural Bilingüe - Lengua Española	0	1	0
Inglés - Alemán	1	1	2
Inglés - Español como Lengua Extranjera	1	2	3
Inglés - Francés	20	0	5
Inglés - Italiano	4	0	0
Lengua Española - Inglés	3	1	2
Lengua Española - Literatura	7	0	2
Literatura - Lengua Española	6	2	5
EDUCACION INICIAL	66	19	18
Educación Inicial - Niñez Temprana	52	15	14
Educación Inicial - Retardo Mental	14	4	4
PEDAGOGIA Y CULTURA FISICA	42	14	19
Educación Básica Alternativa - Educación Primaria	2	4	0
Educación Física - Deportes	22	6	12
Educación Primaria - Educación Básica Alternativa	18	4	7
TECNOLOGÍA	22	6	18
Artes Industriales	2	1	0
Automatización Industrial	0	1	1
Construcción Civil	1	0	1
Construcciones Metálicas	1	0	0
Diseño Industrial y Arquitectónico	2	1	3
Ebanistería y Decoración	1	0	4
Electricidad	1	0	0
Electrónica e Informática	1	1	0
Fuerza Motriz	2	0	1
Mecánica de Producción	0	0	0
Metalurgia - Joyería	1	1	1
Tecnología del Vestido	6	0	3
Tecnología Textil	0	0	1
Telecomunicaciones e Informática	4	1	3
TOTAL	322	109	142
RETIRADOS	9	4	19

Fuente: Centro Preuniversitario de la UNE
Elaboración: Unidad de Planeamiento.

**CANTIDAD DE ESTUDIANTES DEL CEPRE UNE POR
MENCION AÑO - 2018**

CARRERAS Y ESPECIALIDADES	TOTAL
AGROPECUARIA Y NUTRICIÓN	68
CIENCIAS	36
CIENCIAS EMPRESARIALES	114
CIENCIAS SOCIALES Y HUMANIDADES	131
EDUCACION INICIAL	103
PEDAGOGÍA Y CULTURA FÍSICA	75
TECNOLOGÍA	46
TOTAL	573
RETIRADOS	32

CANTIDAD DE ESTUDIANTES DEL CEPREUNE POR MENCION AÑO 2018



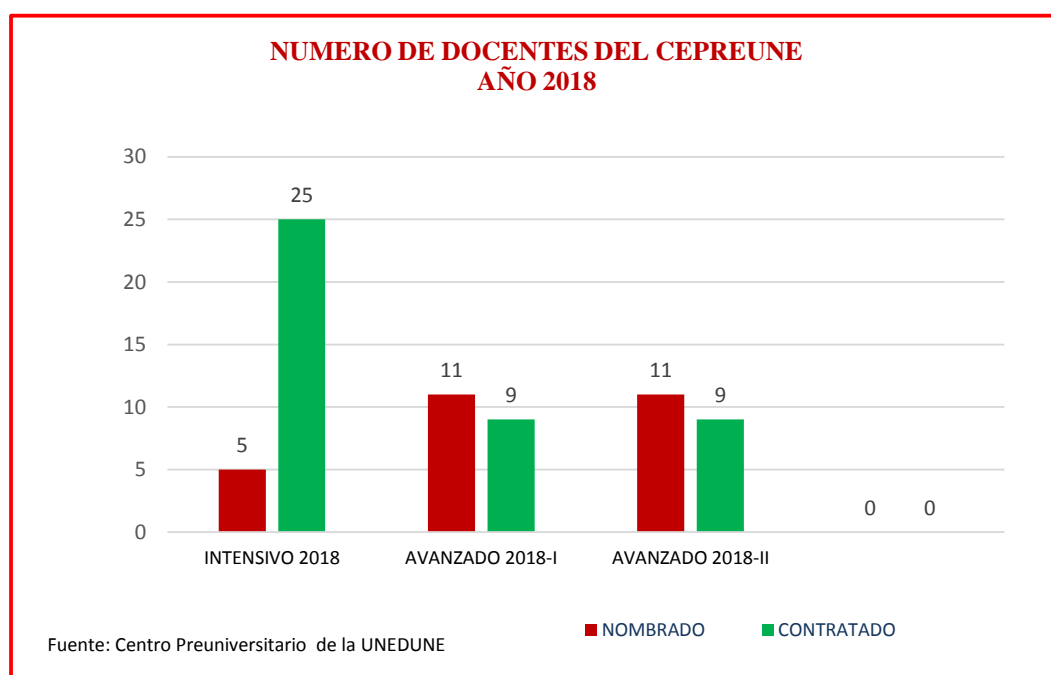
Fuente: Centro Pre-Univertario de la UNE

La mayor frecuencia de estudiantes corresponde a la Facultad de Ciencias Sociales y Humanidades, seguida por la Facultad de Ciencias Empresariales. Quedando como la de menor frecuencia los alumnos de la Facultad de Tecnología.

NÚMERO DE DOCENTES DEL CEPREUNE AÑO: 2018			
CICLOS	DOCENTES		TOTAL
	NOMBRADOS	CONTRATADOS	
INTENSIVO 2018	5	25	30
AVANZADO 2018-I	11	9	20
AVANZADO 2018-II	11	9	20
TOTAL DOCENTES	27	43	70

Fuente: Centro Preuniversitario de la UNE

Elaboración: Unidad de Planeamiento



El número de docentes del CEPREUNE durante el año 2018 se observa mayor frecuencia de docentes contratados del ciclo intensivo 2018, seguido por los docentes nombrados del ciclo avanzado 2018-II.

2.2.- POS GRADO



NÚMERO DE VACANTES POR MAESTRÍA Y MENCIONES SEGÚN MODALIDADES

AÑO: 2018 - I

MENCIONES	MODALIDADES			TOTAL
	EXAMEN DE ADMISIÓN	TRASLADO EXTERNO	SEGUNDA MAESTRÍA	
PROBLEMAS DE APRENDIZAJE	87	3	0	90
TECNOLOGÍA EDUCATIVA	0	0	0	0
ENSEÑANZA DE INGLÉS COMO LENGUA EXTRANJERA	87	3	0	90
GESTIÓN EDUCACIONAL	87	3	0	90
DOCENCIA UNIVERSITARIA	135	15	0	150
EVALUACIÓN Y ACREDITACIÓN DE LA CALIDAD EDUCATIVA	87	3	0	90
ADMINISTRACIÓN	87	3	0	90
GESTIÓN PÚBLICA	87	3	0	90
PSICOLOGÍA EDUCATIVA	87	3	0	90
DOCENCIA Y GESTIÓN EDUCATIVA	0	0	0	0
DOCENCIA EN EDUCACIÓN SUPERIOR	27	3	0	30
CIENCIAS DEL DEPORTE	87	3	0	90
EDUCACION MATEMÁTICA	87	3	0	90
TOTAL VACANTES	945	45	0	990

Fuente: Escuela de Posgrado

Elaboración: Unidad de Planeamiento

"1967 - 2018"

Universidad Nacional de Educación
Enrique Guzmán y Valle
Escuela de Posgrado
Walter Peñaloza Ramella

51

Aniversario de la Escuela
de
POSGRADO

UNE

Programa de Actividades

Aniversario Institucional

Universidad Nacional de Educación
Enrique Guzmán y Valle
Escuela de Posgrado
Walter Peñaloza Ramella

La Directora de la EPG, el Director de Investigación, el personal administrativo y los estudiantes de la Escuela de Posgrado, tiene el agrado de invitar a usted a las actividades académicas, cultural y artísticas con motivo de celebrarse el Quincuagésimo Primero Aniversario de nuestra escuela, que se desarrollarán del 05 al 10 de noviembre del presente.

Dra. Lida Violeta ASENCIOS TRUJILLO
Directora de la EPG

Programa

05 al 10 de Noviembre 2018

Lunes 05 de Noviembre

18:30 p.m.
CEREMONIA DE INAUGURACIÓN
Responsables: Dr. Aurelio GONZÁLEZ FLOREZ
Dr. Ricardo BORJA MEZA
Dr. Rubén MORA SANTIAGO

Himno Nacional

Palabras de Inauguración a cargo del Dr. Lida Violeta ASENCIOS TRUJILLO: Directora de la EPG.

7:00 p.m.
Retreta Musical: (.....).
Patio Central de la EPG.



**NÚMERO DE ATENCIONES A USUARIOS EN LA BIBLIOTECA CENTRAL DE LA UNE, POR MESES
PERÍODO: 2018**

USUARIOS		ATENCIÓN POR MES												
		ENE.	FEB.	MAR.	ABR.	MAY.	JUN.	JUL.	AGO.	SET.	OCT.	NOV.	DIC.	TOTAL
DOCTORANDOS	Estudiantes	75	68	18	95	199	64	88	61	46	50	41	62	867
MAESTRISTAS	Estudiantes	457	335	220	567	668	322	390	294	286	296	283	168	4286
SUB TOTAL		532	403	238	662	867	386	478	355	332	346	324	230	5153
PRE GRADO UNE	Estudiantes	26	6	2	31	27	8	27	4	1	12	8	21	173
DOCENTES UNE	Docentes	11	19	2	8	23	6	38	32	15	23	12	36	225
ADMINISTRATIVOS UNE	Administrativos	0	0	0	0	0	1	0	0	0	0	0	2	3
VISITANTES	Otros	80	107	16	79	106	51	98	27	17	32	47	133	793
SUB TOTAL		117	132	20	118	156	66	163	63	33	67	67	192	1194
TOTAL		649	535	258	780	1023	452	641	418	365	413	391	422	6347

Fuente: Escuela de Posgrado

Elaboración: Unidad de Planeamiento





**ESTUDIANTES POSTULANTES, INGRESANTES Y MATRICULADOS DE LOS PROGRAMAS
POR MAESTRÍA DE LA ESCUELA DE POSGRADO DE LA UNE
AÑO: 2018**

MENCIONES	RÉGIMEN REGULAR						RÉGIMEN SEMIPRESENCIAL					
	POSTULANTES		INGRESANTES		MATRICULADOS		POSTULANTES		INGRESANTES		MATRICULADOS	
	M	F	M	F	M	F	M	F	M	F	M	F
PROBLEMAS DE APRENDIZAJE	3	47	3	47	3	45	0	0	0	0	0	0
TECNOLOGÍA EDUCATIVA	0	0	0	0	0	0	0	0	0	0	0	0
ENSEÑANZA DE INGLÉS COMO LENGUA EXTRANJERA	8	17	8	17	8	17	0	0	0	0	0	0
GESTIÓN EDUCACIONAL	21	37	21	37	20	36	1	1	1	1	0	0
DOCENCIA UNIVERSITARIA	78	99	65	85	77	97	0	0	0	0	0	0
EVALUACIÓN Y ACREDITACIÓN DE LA CALIDAD EDUCATIVA	27	31	27	31	26	30	6	14	6	14	6	14
ADMINISTRACIÓN	37	21	37	21	35	20	1	0	1	0	0	0
GESTIÓN PÚBLICA	27	34	27	34	26	34	0	0	0	0	0	0
PSICOLOGÍA EDUCATIVA	10	43	10	43	10	40	0	0	0	0	0	0
DOCENCIA Y GESTIÓN EDUCATIVA	0	0	0	0	0	0	0	0	0	0	0	0
DOCENCIA EN EDUCACIÓN SUPERIOR	0	0	0	0	0	0	12	15	12	15	12	15
CIENCIAS DEL DEPORTE	15	9	15	9	10	14	0	0	0	0	0	0
EDUCACIÓN MATEMÁTICA	28	2	28	2	27	1	0	0	0	0	0	0
TOTAL GENERAL	254	340	241	326	242	334	20	30	20	30	18	29

Fuente: Escuela de Posgrado

Observación: Masculino = M y Femenino = F

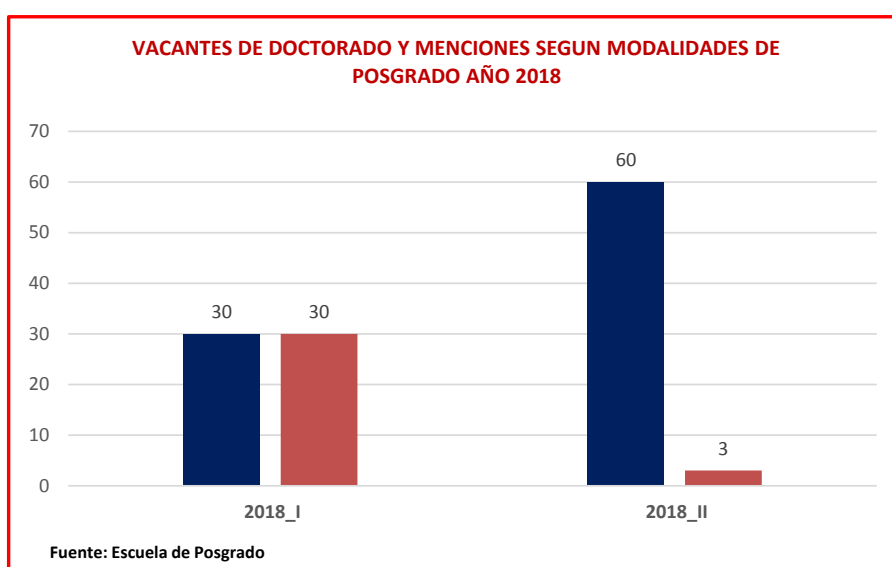
Elaboración: Unidad de Planeamiento

NÚMERO DE VACANTES POR DOCTORADO Y MENCIONES, SEGÚN MODALIDADES DE POSGRADO AÑO: 2018

MENCIONES	EXÁMEN DE ADMISIÓN		TRASLADO EXTERNO		SEGUNDO DOCTORADO		TOTAL		
	2018-I	2018-II	2018-I	2018-II	2018-I	2018-II	2018-I	2018-II	Total
CIENCIAS DE LA EDUCACIÓN	27	57	3	3	0	0	30	60	90
PSICOLOGÍA EDUCACIONAL Y TUTORIAL	27	0	3	3	0	0	30	3	33
TOTAL VACANTES	54	57	6	6	0	0	60	63	123

Fuente: Escuela de Posgrado

Elaboración: Unidad de Planeamiento



En el año 2018-II el número de vacantes por doctorado y menciones según modalidades de posgrado, la de mayor frecuencia son las vacantes de Ciencias de la Educación del año, y la de menor frecuencia es Psicología Educacional y Tutorial. En el año 2018 I el número de vacantes fueron iguales.



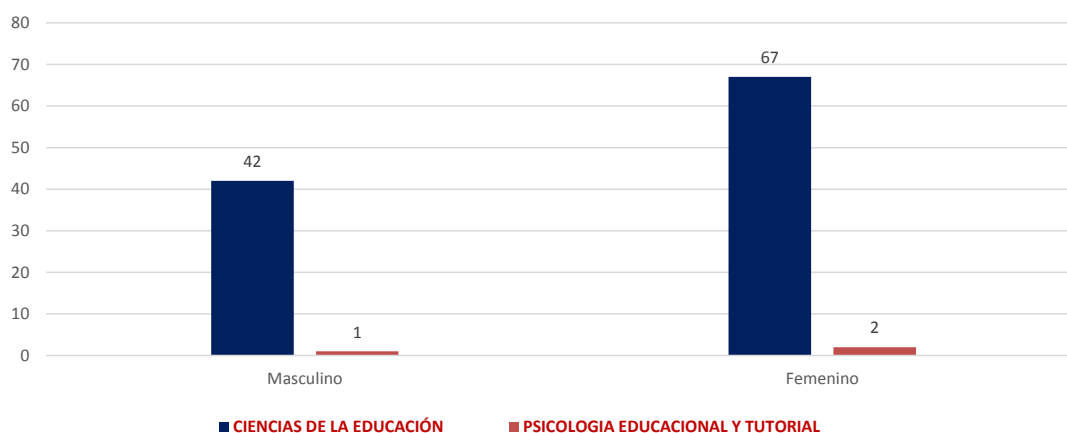
NÚMERO DE POSTULANTES POR DOCTORADO Y MENCIONES, SEGÚN GÉNERO AÑO: 2018

MENCIONES	RÉGIMEN REGULAR			RÉGIMEN SEMIPRESENCIAL			TOTAL		
	Masculino	Femenino	Total	Masculino	Femenino	Total	Masculino	Femenino	Total
CIENCIAS DE LA EDUCACIÓN	33	52	85	9	15	24	42	67	109
PSICOLOGÍA EDUCACIONAL Y TUTORIAL	1	2	3	0	0	0	1	2	3
TOTAL POTULANTES	34	54	88	9	15	24	43	69	112

Fuente: Escuela de Posgrado

Elaboración: Unidad de Planeamiento

NUMERO DE POSTULANTES POR DOCTORADO Y MENCIONES SEGUN GENERO AÑO 2018



Fuente: Escuela de Posgrado

El número de postulantes por doctorado y menciones según género en el año 2018, se observa mayor frecuencia del género femenino en Ciencias de la Educación y de igual modo en Psicología Educacional y Tutorial.



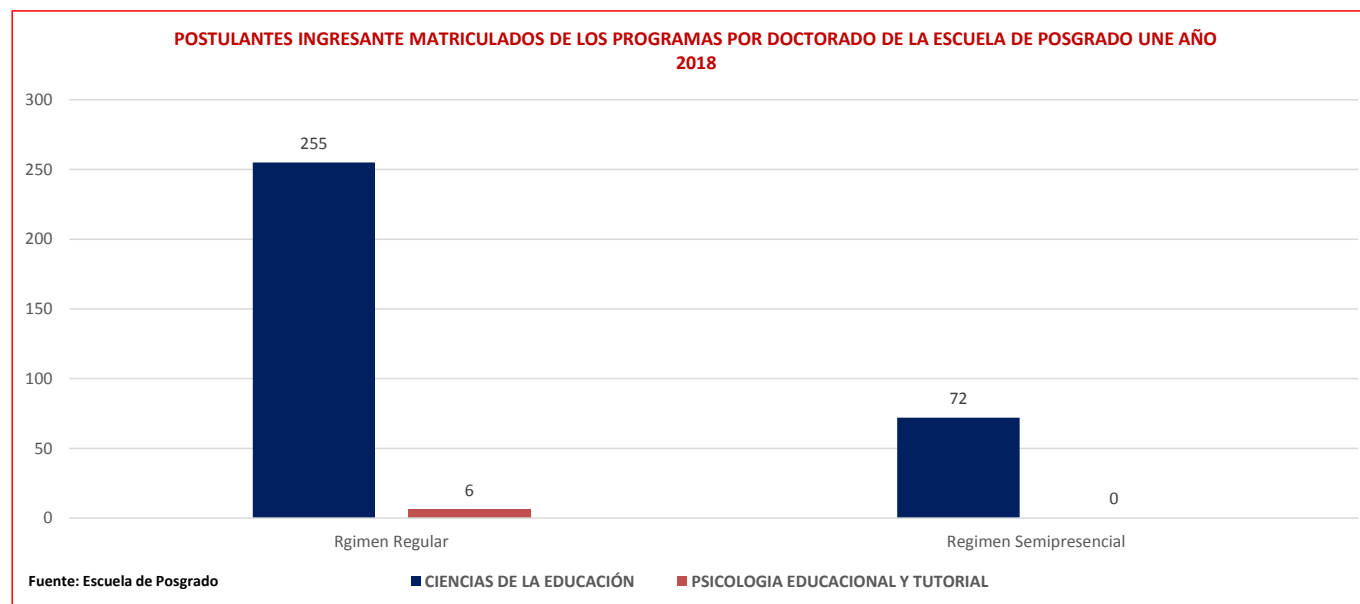


**ESTUDIANTES POSTULANTES, INGRESANTES, MATRICULADOS Y EGRESADOS DE LOS PROGRAMAS
POR DOCTORADO DE LA ESCUELA DE POSGRADO DE LA UNE
AÑO: 2018**

MENCIONES	RÉGIMEN REGULAR								RÉGIMEN SEMIPRESENCIAL							
	POSTULANTES		INGRESANTES		MATRICULADOS		EGRESADOS		POSTULANTES		INGRESANTES		MATRICULADOS		EGRESADOS	
	M	F	M	F	M	F	M	F	M	F	M	F	M	F	M	F
CIENCIAS DE LA EDUCACIÓN	33	52	33	52	33	52			9	15	9	15	9	15		
PSICOLOGÍA EDUCACIONAL Y TUTORIAL	1	2	1	2	0	0			0	0	0	0	0	0		
TOTAL POTULANTES	34	54	34	54	33	52	0	0	9	15	9	15	9	15	0	0

Fuente: Escuela de Posgrado

Elaboración: Unidad de Planeamiento



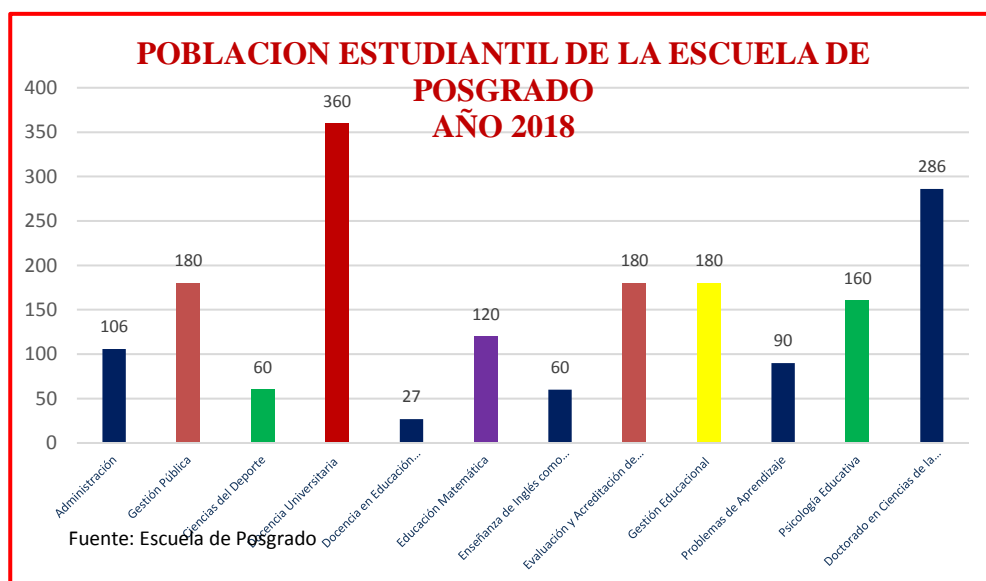
Los postulantes ingresantes, matriculados, y egresados de los programas de doctorados en la escuela de posgrado UNE 2018, la de mayor frecuencia ese aprecia en Ciencias de la Educación en el Régimen Regular, de igual manera ocurre en el Régimen Semipresencial.

POBLACIÓN ESTUDIANTIL DE LA ESCUELA DE LA POSGRADO AÑO 2018 (Ciclo semipresencial 2018-V1, ciclo regular 2018-I y 2018-II)

Nº	MENCIÓN	TOTAL
1	Administración	106
2	Gestión Pública	180
3	Ciencias del Deporte	60
4	Docencia Universitaria	360
5	Docencia en Educación Superior	27
6	Educación Matemática	120
7	Enseñanza de Inglés como Lengua Extranjera	60
8	Evaluación y Acreditación de la Calidad Educativa	180
9	Gestión Educacional	180
10	Problemas de Aprendizaje	90
11	Psicología Educativa	160
12	Doctorado en Ciencias de la educación	286
Total:		1,523

Fuente: Escuela de Posgrado

Elaboración: Unidad de Planeamiento



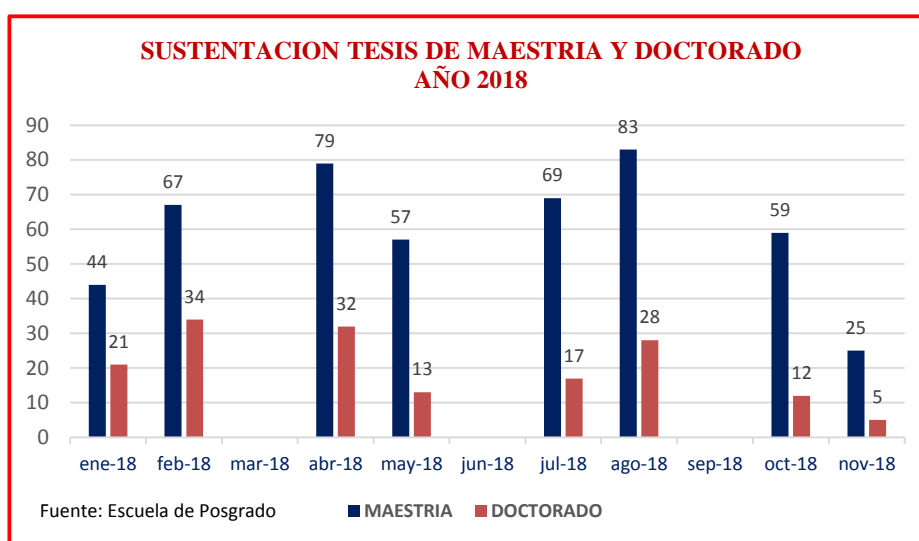
La mayor población estudiantil de la escuela de posgrado en el año 2018, se observa en docencia universitaria, seguida por la mención de doctorado en ciencias de la educación; y la de menor frecuencia es en la mención de docencia en educación superior.

SUSTENTACIÓN TESIS DE MAESTRÍA Y DOCTORADO AÑO 2018

FECHA	MAESTRÍA	DOCTORADO	TOTAL
ene-18	44	21	65
feb-18	67	34	101
abr-18	79	32	111
may-18	57	13	70
jul-18	69	17	86
ago-18	83	28	111
oct-18	59	12	71
nov-18	25	5	30
TOTAL	483	162	645

Fuente: Escuela de Posgrado

Elaboración: Unidad de Planeamiento



En el presente gráfico se aprecia que durante el periodo de enero a noviembre la mayor cantidad de sustentación de tesis correspondió para la obtención de maestrías. Correspondiendo a los meses de abril y agosto la mayor actividad de sustentación con 111 respectivamente. Por otro lado la menor cantidad se observa en el mes de noviembre.

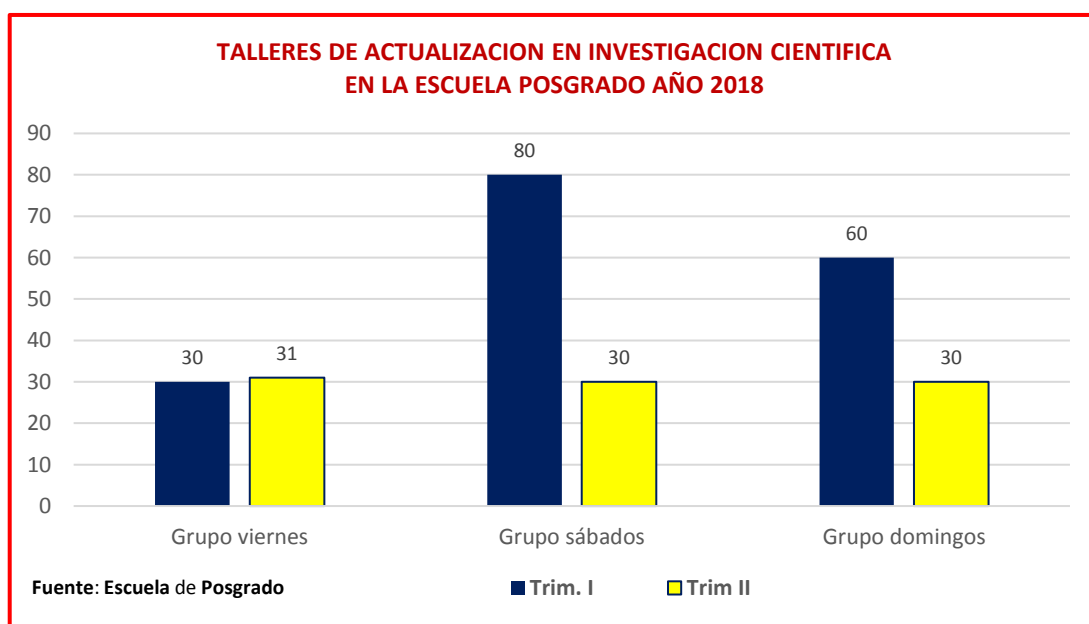


TALLERES DE ACTUALIZACIÓN EN INVESTIGACIÓN CIENTÍFICA EN LA ESCUELA DE POSGRADO AÑO 2018

AÑO 2018	Trim. I	Trim. II
Grupo viernes	30 participantes	31 participantes
Grupo sábados	80 participantes	30 participantes
Grupo domingos	60 participantes	30 participantes
Total, x trimestre	170 participantes	91 participantes
TOTAL (trim. I + trim. II)	261 PARTICIPANTES	

Fuente: Escuela de Posgrado

Elaboración: Unidad de Planeamiento



III.

DOCENTES E INVESTIGACIÓN

3.1.-Personal Docente

3.2.-Capacitación docente

3.3.-Investigación.

3.4.-Convenios.

3.5.-Colegio Experimental de Aplicación.

3.6.-Extensión Cultural y Proyección Social.

3.7.-Acreditación



3.1.- DOCENTES





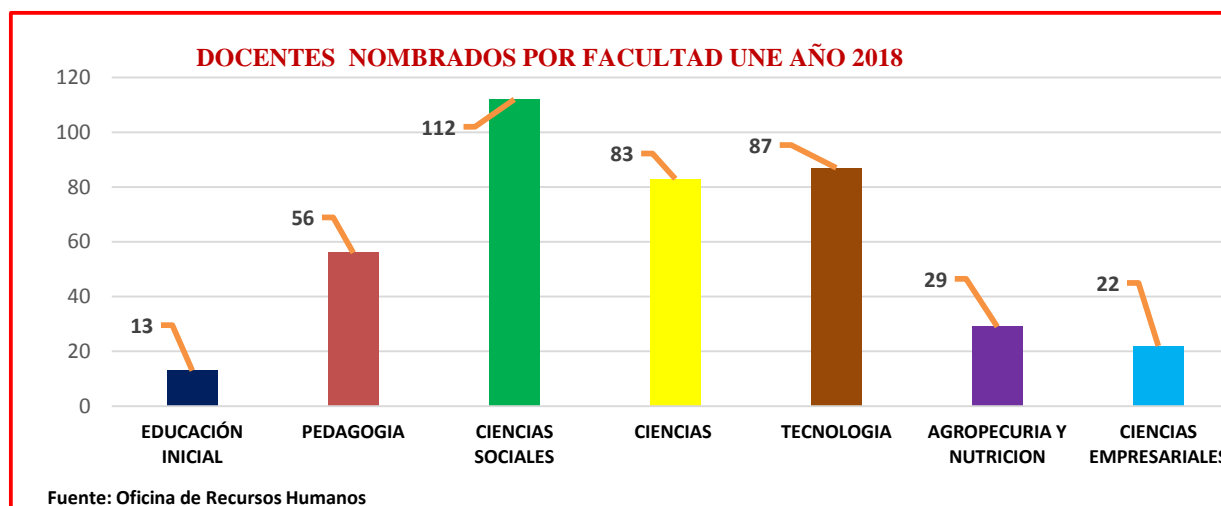
DOCENTES NOMBRADOS POR CATEGORÍA Y SEXO, QUE LABORAN EN LA U.N.E. "ENRIQUE GÚZMAN Y VALLE"
AÑO: 2018-I

FACULTAD	PRINCIPAL		ASOCIADO		AUXILIAR		JEFE DE PRÁCTICAS		EMÉRITOS		VISITANTES		TOTAL GENERAL		
	M	F	M	F	M	F	M	F	M	F	M	F	M	F	Total
EDUCACIÓN INICIAL	1	6	1	1	0	4	0	0	0	0	0	0	2	11	13
PEDAGOGÍA	20	8	13	7	6	2	0	0	0	0	0	0	39	17	56
CIENCIAS SOCIALES Y HUMANIDADES	41	8	22	15	13	12	1	0	0	0	0	0	77	35	112
CIENCIAS	26	13	23	9	6	5	1	0	0	0	0	0	56	27	83
TECNOLOGÍA	26	6	31	8	8	6	2	0	0	0	0	0	67	20	87
AGROPECUARIA Y NUTRICIÓN	7	5	5	4	2	5	1	0	0	0	0	0	15	14	29
CIENCIAS EMPRESARIALES	11	2	3	2	1	3	0	0	0	0	0	0	15	7	22
TOTAL DOCENTES NOMBRADOS	132	48	98	46	36	37	5	0	0	0	0	0	271	131	402

Fuente: Oficina de Recursos Humanos

Elaboración: Unidad de Planeamiento.

Observación: Masculino = M y Femenino = F





DOCENTES CONTRATADOS POR CATEGORÍA Y SEXO, QUE LABORAN EN LA U.N.E. "ENRIQUE GÚZMAN Y VALLE"
AÑO: 2018-I

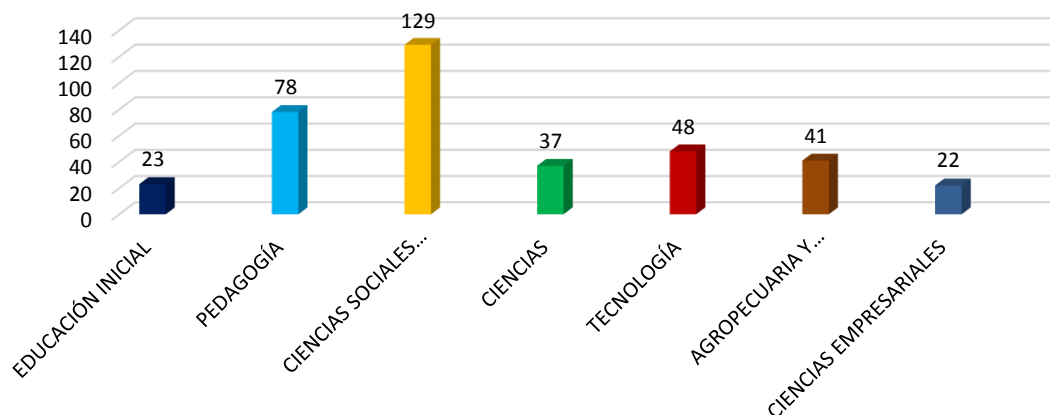
FACULTAD	AUXILIAR		JEFE DE PRÁCTICAS		EMÉRITOS		VISITANTES		TOTAL GENERAL		
	M	F	M	F	M	F	M	F	M	F	Total
EDUCACIÓN INICIAL	1	22	0	0	0	0	0	0	1	22	23
PEDAGOGÍA	38	40	0	0	0	0	0	0	38	40	78
CIENCIAS SOCIALES	61	68	0	0	0	0	0	0	61	68	129
CIENCIAS	18	19	0	0	0	0	0	0	18	19	37
TECNOLOGÍA	36	12	0	0	0	0	0	0	36	12	48
AGROPECUARIA Y NUTRICIÓN	12	29	0	0	0	0	0	0	12	29	41
CIENCIAS EMPRESARIALES	18	4	0	0	0	0	0	0	18	4	22
TOTAL DOCENTES NOMBRADOS	184	194	0	0	0	0	0	0	184	194	378

Fuente: Oficina de Recursos Humanos

Observación: Masculino = M y Femenino = F

Elaboración: Unidad de Planeamiento

DOCENTES CONTRATADOS POR FACULTAD AÑO: 2018-I





**DOCENTES CONTRATADOS POR FACULTAD Y POR REGIMEN DE DEDICACION DE LA
U.N.E. "ENRIQUE GÚZMAN Y VALLE"
AÑO: 2018-I**

FACULTAD	AUXILIAR			JEFE DE PRACTICAS			VISITANTES		TOTAL
	DE	TC	TP	F	M	F	M	F	
EDUCACIÓN INICIAL	0	0	23	0	0	0	0	0	23
PEDAGOGÍA	0	0	78	0	0	0	0	0	78
CIENCIAS SOCIALES	0	0	129	0	0	0	0	0	129
CIENCIAS	0	0	37	0	0	0	0	0	37
TECNOLOGÍA	0	0	48	0	0	0	0	0	48
AGROPECUARIA Y NUTRICIÓN	0	0	41	0	0	0	0	0	41
CIENCIAS EMPRESARIALES	0	0	22	0	0	0	0	0	22
TOTAL DOCENTES NOMBRADOS	0	0	378	0	0	0	0	0	378

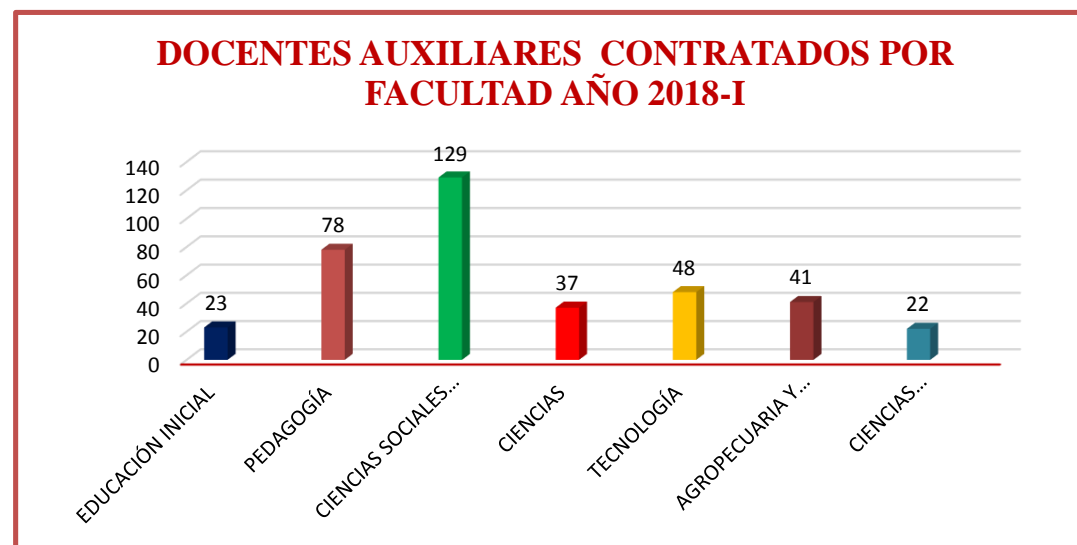
Fuente: Oficina de Recursos Humanos

Observaciones:

Dedicacion Exclusiva: DE

Tiempo Completo: TC

Tiempo Parcial: TP





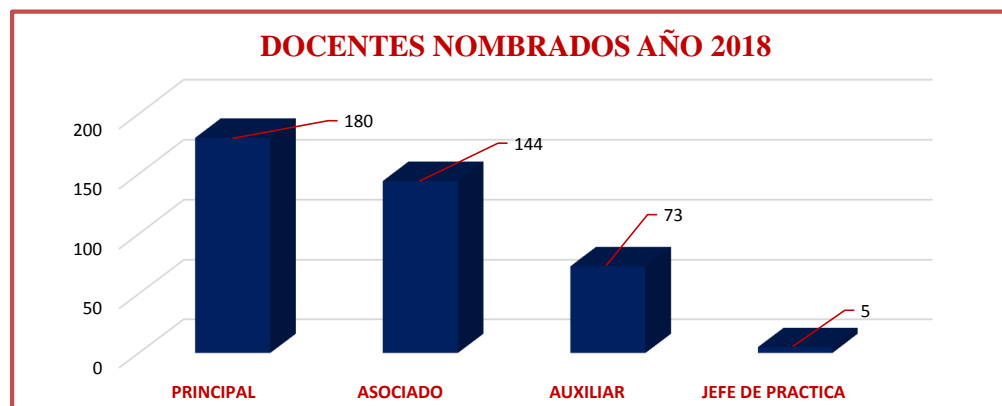
DOCENTE NOMBRADO POR FACULTAD Y POR REGIMEN DE DEDICACIÓN DE LA U.N.E. "ENRIQUE GUZMAN Y VALLE"
AÑO: 2018

MENCIONES	PRINCIPAL			ASOCIADO			AUXILIAR			JEFE DE PRÁCTICAS			TOTAL
	D.E.	T.C.	T.P.	D.E.	T.C.	T.P.	D.E.	T.C.	T.P.	D.E.	T.C.	T.P.	
EDUCACIÓN INICIAL	6	1	0	0	2	0	0	4	0	0	0	0	13
PEDAGOGÍA	23	4	1	18	2	0	1	3	4	0	0	0	56
CIENCIAS SOCIALES	46	3	0	32	5	0	5	12	8	0	0	1	112
CIENCIAS	29	9	1	22	8	2	0	3	8	0	1	0	83
TECNOLOGÍA	28	4	0	32	6	1	0	9	5	0	1	1	87
AGROPECUARIA Y NUTRICIÓN	12	0	0	7	2	0	0	5	2	0	0	1	29
CIENCIAS EMPRESARIALES	7	5	1	1	4	0	0	0	4	0	0	0	22
TOTAL DOCENTES NOMBRADOS	151	26	3	112	29	3	6	36	31	0	2	3	402

Fuente: Oficina de Recursos Humanos

Observación: Dedicación Exclusiva = D.E., Tiempo Completo = T.C. y Tiempo Parcial = T.P.

CATEGORIA	TP
PRINCIPAL	180
ASOCIADO	144
AUXILIAR	73
JEFE DE PRACTICA	5
TOTAL	402





DOCENTE CONTRATADO POR FACULTAD Y POR REGIMEN DE DEDICACION DE LA U.N.E. "ENRIQUE GUZMAN Y VALLE"
AÑO: 2018-I

MENCIONES	AUXILIAR			JEFE DE PRÁCTICAS			TOTAL
	D.E.	T.C.	T.P.	D.E.	T.C.	T.P.	
EDUCACION INICIAL	0	0	23	0	0	0	23
PEDAGOGIA	0	0	78	0	0	0	78
CIENCIAS SOCIALES	0	0	129	0	0	0	129
CIENCIAS	0	0	37	0	0	0	37
TECNOLOGIA	0	0	48	0	0	0	48
AGROPECUARIA Y NUTRICION	0	0	41	0	0	0	41
CIENCIAS EMPRESARIALES	0	0	22	0	0	0	22
TOTAL DOCENTES CONTRATADOS	0	0	378	0	0	0	378

Fuente: Oficina de Recursos Humanos

Observación: Dedicación Exclusiva = D.E., Tiempo Completo = T.C. y Tiempo Parcial = T.P.

Elaboración: Unidad de Planeamiento





**NÚMERO DE DOCENTES CON LICENCIAS POR MOTIVOS ACADÉMICOS
AÑO: 2018**

AÑO	DOCENTES	FACULTAD	RESOLUCIÓN RECTORAL	TIPO DE LICENCIA	MOTIVO		GOCE DE HABER		LUGAR
					TEMAS	Nº DOCENTES	SI	NO	
2017	MELGAREJO RODRIGUEZ OLGER MARCIANO	CIENCIAS SOCIALES Y HUMANIDADES	RES.Nº 0294-2017-D-OCAYPEP-UNE	POR ESTUDIOS	DOCTORADO	1	SI		LIMA
2017	RODRIGUEZ POMALAZA ELISEO EDUVINO	TECNOLOGIA	RES.Nº 0348-2017-D-OCAYPEP-UNE	POR ESTUDIOS	DOCTORADO	1	SI		LIMA
2017	ROJAS BAUTISTA VICTOR HUGO	CIENCIAS SOCIALES Y HUMANIDADES	RES.Nº 0259-2017-D-OCAYPEP-UNE	POR ESTUDIOS	DOCTORADO	1	SI		LIMA

Fuente: Oficina de Recursos Humanos - Oficina Control de Personal.

Elaboración: Unidad de Planeamiento



AÑO SABÁTICO DE DOCENTES NOMBRADOS DE LA UNIVERSIDAD NACIONAL DE EDUCACIÓN "ENRIQUE GUZMÁN Y VALLE"
AÑO: 2018

FACULTAD	DOCENTE	RESOLUCIÓN RECTORAL	FECHA		PROYECTO O ESTUDIO
			INICIO	FIN	
PEDAGOGIA Y CULTURA FISICA	CAMAC ZACARIAS SISINIO	RESOLUCION RECTORAL N° 0883-2018-UNE	01/03/2018	28/02/2019	LIDERAZGO DIRECTIVO Y APRENDIZAJE SIGNIFICATIVO EN AULAS UNIDOCENTES MULTIGRADO E INSTITUCIONES EDUCATIVAS RURALES UGEL JAUJA-REGION JUNIN
PEDAGOGIA Y CULTURA FISICA	CHOQUEHUACCHA HEREDIA FERNANDO	RESOLUCION RECTORAL N° 0884-2018-UNE	01/03/2018	28/02/2019	TRABAJO INTELECTUAL UNIVERSITARIO
CIENCIAS SOCIALES Y HUMANIDADES	GARCIA LEON FRANCISCO VICTOR	RESOLUCION RECTORAL N° 2141-2018-UNE	01/03/2018	28/02/2019	LENGUAJE Y COMUNICACIÓN ESCRITA TALLER DE ESTRATEGIAS DE PRODUCCION TEXTUAL
AGROPECUARIA Y NUTRICION	GARCIA PEREZ ELIZABETH	RESOLUCION RECTORAL N° 2140-2018-UNE	24/05/2018	24/05/2019	LIBRO DE DIETOTERAPIA DEL ADULTO
CIENCIAS SOCIALES Y HUMANIDADES	HUAMAN MENDOZA JUANA SILVIA	RESOLUCION RECTORAL N° 2142-2018-UNE	01/03/2018	28/02/2019	LA PRONAMIZACION ATONA EN EL ENCLISIS DEL ESPAÑOL
PEDAGOGIA Y CULTURA FISICA	HUARCA CARRANZA LUIS KLEIBER	RESOLUCION RECTORAL N° 1403-2018-UNE	01/03/2018	28/02/2019	LA BIBLIOTECA ESCOLAR COMO CENTRO DE RECURSOS PARA LA ENSEÑANZA APRENDIZAJE DE LOS DOCENTES DE EDUCACION
CIENCIAS	PANDO LLANOS RUBEN PELUCIO	RESOLUCION RECTORAL N° 2138-2018-UNE	02/01/2018	01/01/2019	MATEMATICA BASICA II
CIENCIAS SOCIALES Y HUMANIDADES	POCORE ZEBALLOS CARLOS HUMBERTO	RESOLUCION RECTORAL N° 1547-2018-UNE	22/04/2018	21/04/2019	HISTORIA DE LA FILOSOFIA
CIENCIAS	QUISPE VALVERDE VICTOR NICANOR	RESOLUCION RECTORAL N° 2143-2018-UNE	02/01/2018	01/01/2019	ORIENTACION DOCENTE Y PLANEAMIENTO DE ENSEÑANZA EN FISICA DE DOCENTES.
CIENCIAS SOCIALES Y HUMANIDADES	SALAZAR DIAZ OSWALDO EMIGDIO	RESOLUCION RECTORAL N° 2139-2018-UNE	22/05/2018	21/05/2019	LA BIOETICA Y EL EJERCICIO DOCENTE DE LA UNE ENRIQUE GUZMAN Y VALLE
CIENCIAS	TOVAR TORRES DE AGUILAR MARIA CLARISA	RESOLUCION RECTORAL N° 1137-2018-UNE	02/01/2018	31/12/2019	QUIMICA GENERAL

FUENTE: : OFICINA DE RECURSOS HUMANOS

Elaboración: Unidad de Planeamiento.



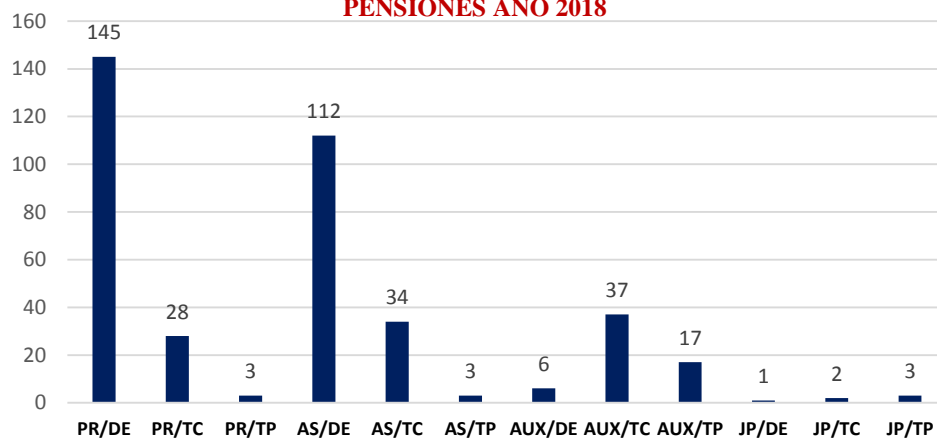
**NÚMERO DE DOCENTES NOMBRADOS
SEGÚN RÉGIMEN DE PENSIONES
AÑO 2018**

CATEGORÍA/HORAS	D.L. 20530	D.L. 19990	SPP-AFP 25897	TOTAL
PR/DE	41	29	75	145
PR/TC	1	6	21	28
PR/TP	0	0	3	3
AS/DE	18	37	57	112
AS/TC	0	11	23	34
AS/TP	0	1	2	3
AUX/DE	0	2	4	6
AUX/TC	0	16	21	37
AUX/TP	0	8	9	17
JP/DE	0	0	1	1
JP/TC	0	1	1	2
JP/TP	0	1	2	3
TOTAL	60	112	219	391

Fuente: Oficina de Recursos Humanos

Elaboración: Unidad de Planeamiento.

**NUMERO DE DOCENTES NOMBRADO SEGUN REGIMEN DE
PENSIONES AÑO 2018**



Fuente: Oficina de Recursos Humanos

El número de docentes nombrados según régimen de pensiones año 2018, la de mayor frecuencia es la de categoría principal/DE, seguida de la categoría asociado/DE y la última categoría es la de jefe de práctica/DE.

**NÚMERO DE DOCENTES CONTRATADOS
SEGÚN RÉGIMEN DE PENSIONES
AÑO 2018**

CATEGORÍA/HORAS	D.L. 20530	D.L. 19990	SPP-AFP 25897	TOTAL
DCA132	0	5	7	12
DCA216	0	4	5	9
DCB132	0	127	162	289
DCB216	0	42	39	81
DCB308	0	0	1	1
TOTAL	0	178	214	392

Fuente: Oficina de Recursos Humanos

Elaboración: Unidad de Planeamiento

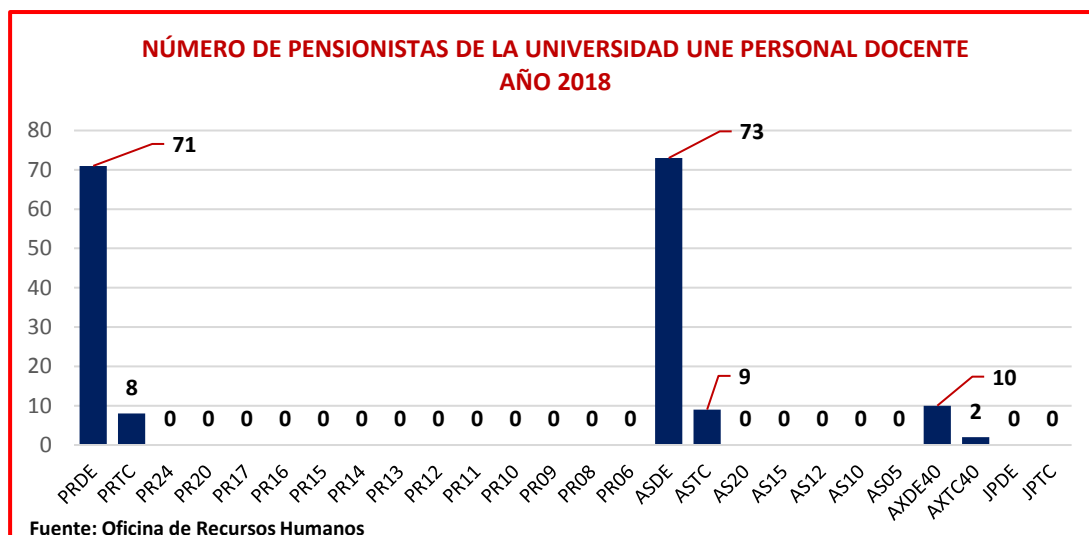




NÚMERO DE PENSIONISTAS DE LA UNIVERSIDAD DE LA UNE PERSONAL DOCENTES AÑO: 2018	
DOCENTE	
CATEGORIA	
PRDE	71
PRTC	8
PR24	0
PR20	0
PR17	0
PR16	0
PR15	0
PR14	0
PR13	0
PR12	0
PR11	0
PR10	0
PR09	0
PR08	0
PR06	0
SUB TOTAL	79
ASDE	73
ASTC	9
AS20	0
AS15	0
AS12	0
AS10	0
AS05	0
SUB TOTAL	82
AXDE40	10
AXTC40	2
SUB TOTAL	12
JPDE	0
JPTC	0
SUB TOTAL	0
TOTALES	173

Fuente: Oficina de Recursos Humanos - Unidad de Compensaciones y Pensiones

Elaboracion: Unidad de Planeamiento



El número de pensionistas de la universidad - personal docente año 2018 la frecuencia mayor es de la categoría AS/DE, seguida por la categoría PR/DE, y la mayoría corresponde con una frecuencia nula, como se detalla en el cuadro.



3.2.- CAPACITACIÓN DOCENTE



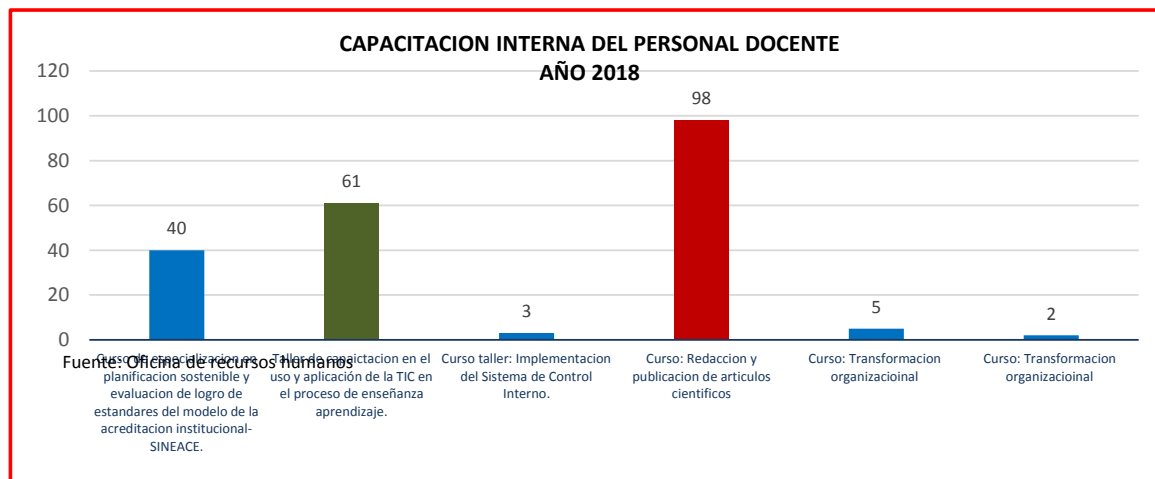


**CAPACITACIÓN INTERNA DEL PERSONAL DOCENTE Y
AÑO: 2018**

CURSOS	CONDICIÓN	DEPENDENCIAS	INSTITUCIÓN
	DOCENTE		
Curso de especialización en planificación sostenible y evaluación de logro de estándares del modelo de la acreditación institucional-SINEACE.	40	Diversas oficinas de la UNE	Centro de Innovación para la Acreditación Sociedad Anónima Cerrada
Taller de capacitación en el uso y aplicación de la TIC en el proceso de enseñanza aprendizaje.	61	Diversas oficinas de la UNE	Peña Crisostomo, Arturo Santiago
Curso taller: Implementación del Sistema de Control Interno.	3	Diversas oficinas de la UNE	Escuela Nacional de Alta Especialización Gubernamental
Curso: Redacción y publicación de artículos científicos	98	Diversas oficinas de la UNE	ITTNOVA
Curso: Transformación organizacional	5	Diversas oficinas de la UNE	EIDON DORE
Curso: Transformación organizacional	2	Diversas oficinas de la UNE	EIDON DORE

Fuente: Oficina de Recursos Humanos

Elaborado: Unidad de Planeamiento



La capacitación interna del personal docente año 2018, se observa de la mayor frecuencia los cursos de redacción y publicación, y la de menor frecuencia la transformación organizacional



CAPACITACIÓN EXTERNA DEL PERSONAL DOCENTE

AÑO: 2018

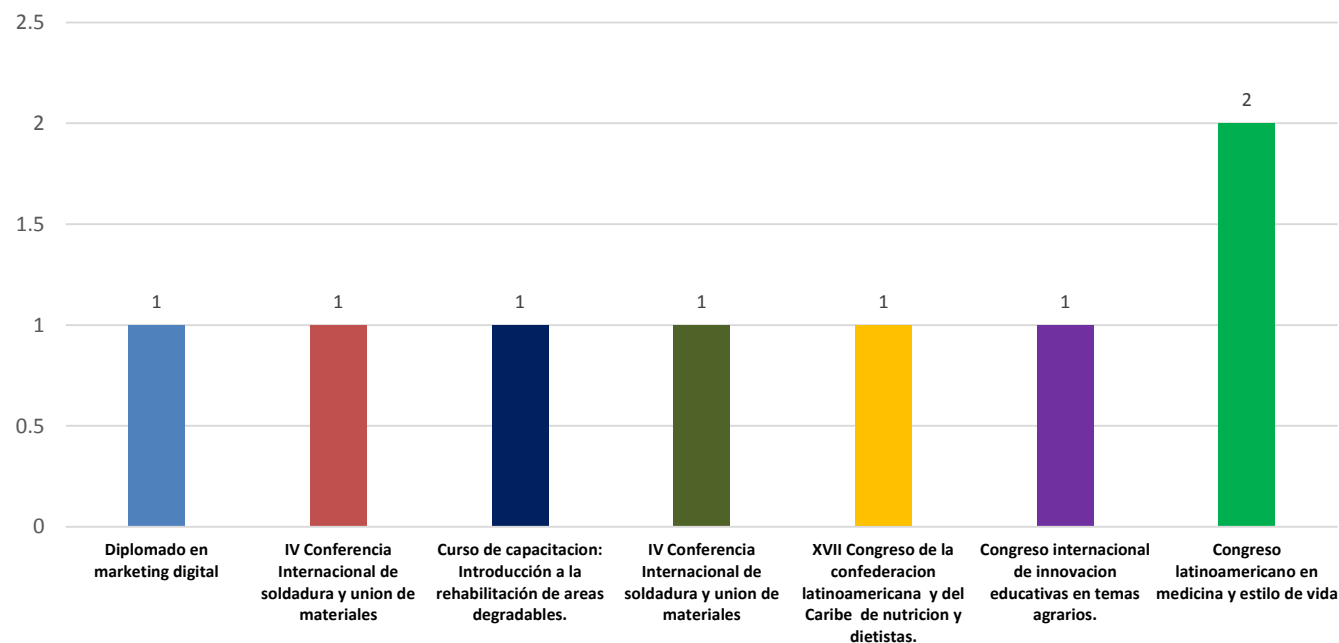
CURSOS	CONDICIÓN	DEPENDENCIAS	INSTITUCIÓN
	DOCENTE		
Diplomado en marketing digital	1	Departamento Académico de Turismo, Hotelería y Gastronomía	Instituto Superior San Ignacio de Loyola
IV Conferencia Internacional de soldadura y union de materiales	1	Departamento Académico de Metal Mecánica	Pontificia Universidad católica del Perú
Curso de capacitacion: Introducción a la rehabilitación de areas degradables.	1	Departamento Académico de Biología	Pontificia Universidad católica del Perú
IV Conferencia Internacional de soldadura y union de materiales	1	Departamento Académico de Metal Mecánica	Pontificia Universidad católica del Perú
XVII Congreso de la confederacion latinoamericana y del Caribe de nutricion y dietistas.	1	Departamento Académico de Nutrición Humana	Colegio de Nutricionistas del Perú
Congreso internacional de innovacion educativas en temas agrarios.	1	Departamento Académico de Biología	Fundación para el Desarrollo Agrario
Congreso latinoamericano en medicina y estilo de vida	2	Departamento Académico de Tecnología del Vestido, Textiles y Artes Industriales, Departamento Académico de Nutrición Humana	Asociación Latinoamericana de Medicina de Estilo de Vida

Fuente: Oficina de Recursos Humanos

Elaborado: Unidad de Planeamiento



**CAPACITACION EXTERNA DEL PERSONAL DOCENTE
AÑO 2018**



Fuente: Oficina de recursos humanos

3.3.- INVESTIGACIÓN DOCENTE





**PROYECTOS DE INVESTIGACIÓN DE DOCENTES NOMBRADOS DE LA UNIVERSIDAD NACIONAL
DE EDUCACIÓN "ENRIQUE GUZMÁN Y VALLE"
AÑO: 2018**

FACULTAD	ESCUELA PROFESIONAL	NOMBRE DEL PROYECTO	EQUIPO DE TRABAJO		LOGROS
			RESPONSABLE	MIEMBROS	
CIENCIAS	CIENCIAS SOCIALES	ENFOQUE CRÍTICO-REFLEXIVO. UNA ALTERNATIVA PARA MEJORAR LA PRÁCTICA DOCENTE INTENSIVA DE ESTUDIANTES DE LA FACULTAD DE CIENCIAS SOCIALES Y HUMANIDADES DE LA UNE " ENRIQUE GUZMÁN Y VALLE" 2018	ABAD LEZAMA, IRENE ROXANA	CHÁVEZ CAMPÓ, SOLEDAD MIRELLA	OBJETIVO CUMPLIDO
	CIENCIAS SOCIALES	ESTUDIO Y ANÁLISIS, DESDE UNA PERSPECTIVA HISTÓRICA, DEL DECRETO LEY N° 17437 PROMULGADO POR EL GOBIERNO MILITAR DEL GENERAL JUAN VELASCO ALVARADO (1968-1975)	AGUILAR BERROSPÍ, DAVID EMILIO	AYBAR SERVELIÓN, EMILIA AMPARO	OBJETIVO CUMPLIDO
				MEDINA BARCENA, WILFREDO	
	CIENCIAS SOCIALES	HISTORIA CRÍTICA DE LA EDUCACIÓN PREHISPÁNICA EN EL PERÚ	ALFARO LAGOS, ANDRÉS ABDIAS	CHONG LONG POMACAJA, BERTA EMILIA	OBJETIVO CUMPLIDO
	CIENCIAS SOCIALES	DIDÁCTICA DE LAS CIENCIAS SOCIALES	ARAMBURÚ OCAÑA, PEDRO ALEJANDRO	MELGAREJO RODRIGUEZ, OLGER MARCIANO	OBJETIVO CUMPLIDO
	HUMANIDADES Y LENGUAS NATIVAS	LA MINIFICCIÓN EN LA NARRATIVA BREVE DE LA LITERATURA PERUANA Y LATINOAMERICANA. APORTES PARA UNA HERMENÉUTICA LITERARIA.	ARRIBASPLATA CABANILLAS, JACINTO MIGUEL	MORÓN HERNÁNDEZ, LUIS EDWIN	OBJETIVO CUMPLIDO
	CIENCIAS SOCIALES	PROBLEMAS DE APRENDIZAJE	ASENCIOS FALCÓN, EDILBERTO MARCO	PALOMINO BERRÍOS, LUIS ALBERTO	OBJETIVO CUMPLIDO
	CIENCIAS SOCIALES	POLÍTICAS PÚBLICAS DEL AMBIENTE Y LOS RECURSOS NATURALES Y EL CAMBIO CLIMÁTICO	BARRIOS LÁZARO, ARTURO	SALAZAR DÍAS, OSWALDO EMIGDIO	OBJETIVO CUMPLIDO



FACULTAD	ESCUELA PROFESIONAL	NOMBRE DEL PROYECTO	EQUIPO DE TRABAJO		LOGROS
			RESPONSABLE	MIEMBROS	
CIENCIAS SOCIALES Y HUMANIDADES	HUMANIDADES Y LENGUAS NA	MÉTODO AUDIO-VISO-MOTOR-GNÓSCO EN LA COMPETENCIA DE LA ACENTUACIÓN ORTOGRÁFICA EN LOS ESTUDIANTES DE LA UNIVERSIDAD NACIONAL DE EDUCACIÓN ENRIQUE GUZMÁN Y VALLE, SEGUNDO CICLO, 2018	BARRIOS TINOCO, LUIS MAGNO	HUAYRE IGNACIO, EMILIANO ZOLANO CHACHI GABRIEL, LIZ AMÉRICA	OBJETIVO CUMPLIDO
	CIENCIAS SOCIALES	HERNÁN PAUCAR Y LA RESISTENCIA ANDINA, A LA EXTIRPACIÓN DE IDOLATRAS EN WARUCHIRI (HUAROCHIRÍ)	BEJARANO BARRIENTOS, ODILÓN	SERPA ZORRILLA, VÍCTOR OLARTE ESPINOZA, TEODOSIO	OBJETIVO CUMPLIDO
	EDUCACIÓN ARTÍSTICA	LOS ENTORNOS VIRTUALES Y EL SISTEMA DE PRÁCTICA PRE PROFESIONAL EN LOS ESTUDIANTES DE LA FACULTAD DE CIENCIAS SOCIALES Y HUMANIDADES DE LA UNE.	BORJA MEZA, RICARDO BENIGNO	VILLEGAS JACINTO, ENME BLANCA FLORES PIÑAS, HAYDEE CASARIEGO MANRIQUE, ISABEL VENTURA ESPINOZA NAVARRO, ISAAC	OBJETIVO CUMPLIDO
	CIENCIAS SOCIALES	APORTES Y DESARROLLO CULTURAL DE LA POBLACIÓN NEGRA EN EL PERÚ: PRESENCIA, APOORTE Y PROYECCIÓN ACADÉMICA DE LOS AFROCANTUTEÑOS AL SISTEMA EDUCATIVO NACIONAL 1950-2015	CAMPOS DÁVILA, JOSÉ EUSEBIO	GONZÁLES ALARCO, MANUEL ENRIQUE	OBJETIVO CUMPLIDO
	CIENCIAS SOCIALES	PROGRAMA DE TUTORÍA Y FORMACIÓN PROFESIONAL EN ESTUDIANTES DE LA UNE.	CORDERO AYALA, MÁXIMO HERNÁN	CABELLO SANTOS, GABY LILI	OBJETIVO CUMPLIDO
	CIENCIAS SOCIALES	EL POTENCIAL HUMANO LOCAL COMO FACTOR DE DESARROLLO SINÉRGICO DE LA CALIDAD EDUCATIVA EN INSTITUCIONES EDUCATIVAS EN CRISIS PEDAGÓGICA CRÓNICA DE CHOSICA, 2018	DEL CASITILLO NARRO, VLADIMIRO	DEL CASTILLO NARRO, YURI ESPINOZA SALAS, TEÓFILO JULIO NEGREIROS MEMA, RAMÓN	OBJETIVO CUMPLIDO
	EDUCACIÓN ARTISTICA	EL ESTILO APA Y LA REDACCIÓN DEL MARCO TEÓRICO POR LOS ESTUDIANTES DE LA UNIVERSIDAD NACIONAL DE EDUCACIÓN ENRIQUE GUZMÁN Y VALLE 2018.	FOY VALENCIA, ORIETTA AMALFI	HERNÁNDEZ ALCANTARA, JOSÉ TITO ROJAS BAUTISTA, VÍCTOR HUGO VELA LOYOLA, TERESA MARLENE	OBJETIVO CUMPLIDO



FACULTAD	ESCUELA PROFESIONAL	NOMBRE DEL PROYECTO	EQUIPO DE TRABAJO		LOGROS
			RESPONSABLE	MIEMBROS	
CIENCIAS SOCIALES Y HUMANIDADES	LENGUAS EXTRANJERAS	PRONUNCIATION GUIDE FOR AMERICAN ENGLISH SOUNDS. THEORY AND PRACTICE.	GATILLÓN PALACIOS, HÉCTOR ESTEBAN	VELÁSQUEZ FLORES, ROSA MARÍA CASTILLO VENTO, LILIANA ISABEL	OBJETIVO CUMPLIDO
	HUMANIDADES Y LENGUAS NATIVAS	DIDÁCTICA DE LA LENGUA ORAL Y ESCRITA EN EL PROCESO DE ENSEÑANZA-APRENDIZAJE EN EL AULA	GUTIERREZ NARREA, GIOVANNA SONIA	IDROGO BARBOZA, GLORIA CARRASCO PAREDES, NOHIMY EDITH	OBJETIVO CUMPLIDO
	HUMANIDADES Y LENGUAS NATIVAS	LÍNEAS DISCURSIVAS DEL METATEXTO HISPÁNICO DE LA EPOPEYA DE GILGAMESH A TRAVÉS DE GOOGLE ACADÉMICO (HASTA EL AÑO 2005). (BIANUAL 2017-2018)	CÓRDOVA MÁRQUEZ, MOSIÉS GREGORIO	-----	OBJETIVO CUMPLIDO
	CIENCIAS SOCIALES	TUTORÍA Y FORMACIÓN PROFESIONAL EN ESTUDIANTES DE LA FACULTAD DE CIENCIAS SOCIALES Y HUMANIDADES DE LA UNIVERSIDAD NACIONAL DE EDUCACIÓN ENRIQUE GUZMÁN Y VALLE	HUERTAS CARBONES, RAFAELA TEODOSIO	ROJAS NATIVIDAD, PEDRO ARMANDO GQARRIDO CALATAYUD, CARLOS FERNANDO	OBJETIVO CUMPLIDO
	CIENCIAS SOCIALES	TALLER DE INVESTIGACIÓN II Y III	JURADO MENDOZA, ERASMO CARLOS	-----	OBJETIVO CUMPLIDO
	HUMANIDADES Y LENGUAS NATIVAS	HACIA UNA DIDÁCTICA DE LA INTERPRETACIÓN DEL TEXTO LITERARIO Y DRAMATÚRGICO	JURADO PÁRRAGA, RAÚL GERMÁN	REYES CAMPOS, CÉSAR AUGUSTO	OBJETIVO CUMPLIDO
	LENGUAS EXTRANJERAS	INTELIGENCIAS MÚLTIPLES Y APRENDIZAJE DE LA LENGUA INGLESA EN ESTUDIANTES DEL PRIMER AÑO DE LA UNIVERSIDAD NACIONAL DE EDUCACIÓN ENRIQUE GUZMÁN Y VALLE, 2018.	LAVADO ROJAS, BETTY MARLENE	SÁNCHEZ QUINTANA, ROGIL ZÁRATE ALIAGA, EDITH CONSUELO POMAHUACRE GOMEZ, WALTER	OBJETIVO CUMPLIDO
	CIENCIAS SOCIALES	NEUROEDUCACIÓN: IMPACTO EN EL AULA.	MADRID CASTRO, MARÍA DE LORENA	DÍAZ TEJADA, LUZ AURORA	OBJETIVO CUMPLIDO
	HUMANIDADES Y LENGUAS NATIVAS	LA MARATÓN DE LECTURA.	MALPARTIDA ROBLES, JUAN MIGUEL	-----	OBJETIVO CUMPLIDO
	CIENCIAS SOCIALES	DIMENSIONES DE LA INVESTIGACIÓN CIENTÍFICA.	MARTEL VIDAL, VICTOR HUGO	-----	OBJETIVO CUMPLIDO
	CIENCIAS SOCIALES	COLONIALIDAD Y CONTORNOS ALTERNATIVOS EN EL ENSAYO SOBRE LA INSTRUCCIÓN PÚBLICA DE JOSÉ CARLOS MARIÁTEGUI	MAZZI HUAYCUCHO, VÍCTOR MAXIMILIANO	TRINIDAD LOLI, NICÉFORA LADISLAO	OBJETIVO CUMPLIDO



FACULTAD	ESCUELA PROFESIONAL	NOMBRE DEL PROYECTO	EQUIPO DE TRABAJO		LOGROS
			RESPONSABLE	MIEMBROS	
CIENCIAS SOCIALES Y HUMANIDADES	EDUCACIÓN ARTÍSTICA	RELATO DE LOS DIOSES Y DEMONIOS MOCHE.	MEJÍA CANALES, CARLOS ENRIQUE	-----	OBJETIVO CUMPLIDO
	HUMANIDADES Y LENGUAS NATIVAS	DESARROLLO CUALITATIVO DE LA GESTIÓN DEL TALENTO HUMANO Y SU RELACIÓN CON EL DESEMPEÑO ACADÉMICO DEL PERSONAL DOCENTE DE LA UNIVERSIDAD NACIONAL DE EDUCACIÓN "ENRIQUE GUZMÁN Y VALLE", LA CANTUTA, AÑO 2018.	PEÑA CORAHUA, JULIO DANIEL	-----	OBJETIVO CUMPLIDO
	CIENCIAS SOCIALES	EFICACIA DE MÉTODO INDAGATORIO EN EL APRENDIZAJE DE LA GEOGRAFÍA FÍSICA DEL PERÚ DE LOS ESTUDIANTES DE CIENCIAS SOCIALES Y GEOGRAFÍA DE LA UNIVERSIDAD NACIONAL DE EDUCACIÓN ENRIQUE GUZMÁN Y VALLE.	QUILLAMA VIRTO, GIL GUMER	RODRÍGUEZ MOLINA, CLAUDIO	OBJETIVO CUMPLIDO
	HUMANIDADES Y LENGUAS NATIVAS	ANÁLISIS SOCIOLINGÜÍSTICO DEL USO DE LAS LEXÍAS COMPLEJAS VERBALES DEL DISCURSO POLÍTICO PERUANO DURANTE EL PERIODO 2016-2018 DE LOS ESTUDIANTES DE LA ESPECIALIDAD LENGUA ESPAÑOLA-LITERATURA.	QUIROZ RIVASPLATA, OCTAVIO	-----	OBJETIVO CUMPLIDO
	CIENCIAS SOCIALES	SENTIDO DE LA VIDA Y NIVEL DE RESILIENCIA EN ESTUDIANTES DEL PROGRAMA DE FORMACIÓN PROFESIONAL SEMIPRESENCIAL DE LA UNIVERSIDAD NACIONAL DE EDUCACIÓN "ENRIQUE GUZMÁN Y VALLE".	RODRÍGUEZ DE LOS RÍOS	CARBAJAL LLANOS, YVANA MIREYA	OBJETIVO CUMPLIDO
				OROPEZA AVELLANEDA, GRACIELA	
	CIENCIAS SOCIALES	ANÁLISIS DEL CURRÍCULO NACIONAL (2016) EN COMPARACIÓN AL DE AREQUIPA (2012) Y PROPUESTAS INNOVADORAS DE LOS CONTENIDOS DEL ÁREA DE CCSS, SEGÚN ALTERNATIVA DEL MODELO PEDAGÓGICO EMANCIPADOR.	ROJAS GALARZA, CARLOS JUAN	SANDOVAL LAGUNA, MYMA VICTOR	OBJETIVO CUMPLIDO
				CABRERA CARBAJAL, HERNÁN ELÍAS	
	HUMANIDADES Y LENGUAS NATIVAS	LA METÁFORA COMO RECURSO SEMIÓTICO EN LA PRENSA ESCRITA	ROJAS SÁENZ, SEGUNDO EMILIO	HUAMAN MENDOZA, JUANA SILVIA	OBJETIVO CUMPLIDO
	HUMANIDADES Y LENGUAS NATIVAS	INSTITUIR LA EDUCACIÓN INTERCULTURAL URBANA EN EL COLEGIO DE APLICACIÓN DE LA UNE UTILIZANDO NARRACIONES ORALES EN LENGUAS ORIGINARIAS	ROSALES PAPA, MARÍA AMELIA	-----	OBJETIVO CUMPLIDO
	CIENCIAS SOCIALES	APORTES PARA LA HISTORIA DE LA EDUCACIÓN EN EL PERÚ REPUBLICANO	SIFUENTES DE LA CRUZ	COBOS RUIZ, CÉSAR	OBJETIVO CUMPLIDO
				GUZMÁN PALOMINO, LUIS ANTONIO	
	CIENCIAS SOCIALES	INFLUENCIA DE LA EVALUACIÓN FORMATIVA EN EL APRENDIZAJE DE LA ASIGNATURA REALIDAD E IDENTIDAD NACIONAL EN LOS ESTUDIANTES DEL VIII CICLO DE LA UNIVERSIDAD NACIONAL DE EDUCACIÓN ENRIQUE GUZMÁN Y VALLE.	TORRES TELLO, VÍCTOR RAÚL	HUARÍ NOLAZCO, AUGUSTO ALEJAN	OBJETIVO CUMPLIDO
				QUINTANA ESPINOZA, RAFAEL JESÚS	



FACULTAD	ESCUELA PROFESIONAL	NOMBRE DEL PROYECTO	EQUIPO DE TRABAJO		LOGROS
			RESPONSABLE	MIEMBROS	
PEDAGOGÍA Y CULTURA FÍSICA	EDUCACIÓN PRIMARIA	HIDROPONÍA Y APRENDIZAJE DE CIENCIA Y TECNOLOGÍA EN ESTUDIANTES DE INSTITUCIONES EDUCATIVAS VISIÓN MUNDIAL Y REPÚBLICA DE GUATEMALA DE LA UGEL 03 DE LIMA CERCADO	HUAMÁN COSME, CRISÓSTOMO MARINO	CHUMBIMUNE BAILÓN, MEERY NANCY GUADALUPE ALESSANDRINI, GLADYS PAULINA QUINTANA CÁRDENAS, HUGO	OBJETIVO CUMPLIDO
	EDUCACIÓN PRIMARIA	EL CLIMA INSTITUCIONAL Y SU RELACIÓN CON LA GESTIÓN ACADÉMICA EN LAS INSTITUCIONES EDUCATIVAS PÚBLICAS, NIVEL EDUCACIÓN PRIMARIA, SANTA EULALIA-UGEL N° 15 HUAROCHIRI, PERIODO 2018.	JARA AHUMADA, MIGUEL ALEJANDRO	ÁLVAREZ ESPINOZA, MANUEL FELIPE DE LA PEÑA OLARTE, RAMÓN VERANO GUERRA, WALTER	OBJETIVO CUMPLIDO
	EDUCACIÓN PRIMARIA	DISEÑO CURRICULAR DE LA ESPECIALIDAD DE EDUCACIÓN BÁSICA ALTERNATIVA ORIENTA EN LA FORMACIÓN CON ACTITUD CIENTÍFICA Y COMPETENCIA PROFESIONAL, CICLO ACADÉMICO 2018-I. FACULTAD DE PEDAGOGÍA Y CULTURA FÍSICA, UNE EGYV LA CANTUTA.	JÁUREGUI QUISPE, ALBINO	-----	OBJETIVO CUMPLIDO
	EDUCACIÓN FÍSICA Y DEPORTE	ÍNDICE DE MASA CORPORAL Y SU RELACIÓN CON LAS COMPETENCIAS MOTRICES DE LOS ESTUDIANTES DE EDUCACIÓN PRIMARIA DE LA LOCALIDAD DE CHOSICA	JIMÉNEZ LÓPEZ, EUSEBIA SOLEDAD	ROBLES ORUÉ, JORGE GERMÁN SALCEDO CARRASCO, FRANCISCA GUADALUPE ÁLVAREZ, RONALD HUGO	OBJETIVO CUMPLIDO
	EDUCACIÓN PRIMARIA	ACTITUDES HACIA LA LECTURA Y LA COMPRENSIÓN DE LECTURA EN ESTUDIANTES DEL I CICLO DE LA FACULTAD DE PEDAGOGÍA Y CULTURA FÍSICA DE LA UNIVERSIDAD NACIONAL DE EDUCACIÓN ENRIQUE GUZMÁN Y VALLE-2018.	RAMOS CHÁVEZ, LAURA ANTONIETA	GARCÍA CRUZ, JOSEFINA ARIMATEA CÁMAC TIZA, MARÍA MAURA	OBJETIVO CUMPLIDO
	EDUCACIÓN FÍSICA Y DEPORTE	DETERMINACIÓN DE LOS NIVELES DE RENDIMIENTO FÍSICO BASADOS EN EL GÉNERO Y LA EDAD Y LAS CARACTERÍSTICAS CINEANTROPOMÉTRICAS DE LOS ESCOLARES DE EDUCACIÓN PRIMARIA Y SECUNDARIA DE LA UGEL 06 DE ATE VITARTE EN EL PERIODO 2017 Y 2018. (BIANUAL)	RODRÍGUEZ VELÁSQUEZ, JAIME RICARDO	-----	OBJETIVO CUMPLIDO
	EDUCACIÓN FÍSICA Y DEPORTE	EDUCACIÓN FÍSICA EN EL PERÚ: UN ANÁLISIS CURRICULAR	RUIZ PALLADINI, VIRGINIA GABRIELA	FERNÁNDEZ LARA, RITA SOFÍA LIMAS HUATUCO, SONIA EDITH	OBJETIVO CUMPLIDO
	EDUCACIÓN PRIMARIA	EVALUACIÓN FORMATIVA EN EDUCACIÓN BÁSICA: PRIMARIA EN INSTITUCIONES EDUCATIVAS DE LIMA METROPOLITANA	VEGA PORRAS, PABLO	CORNEJO ZÚÑIGA, ALFONSO GEDUL	OBJETIVO CUMPLIDO



FACULTAD	ESCUELA PROFESIONAL	NOMBRE DEL PROYECTO	EQUIPO DE TRABAJO		LOGROS
			RESPONSABLE	MIEMBROS	
CIENCIAS	MATEMÁTICA E INFORMÁTICA+B181:E210C181B181:E205B181:F210B181:E210B181:D210B181:C210B181:C205B181:B205B181:C2B181:F205	SOFTWARE PADOWAN GRAPH EN EL APRENDIZAJE DE GRÁFICAS DE FUNCIONES, EN LOS ESTUDIANTES DE LA ASIGNATURA DE MATEMÁTICA DE LA FACULTAD DE CIENCIAS DE LA COMUNICACIÓN DE LA UNIVERSIDAD JAIME BAUSATE Y MEZA, 2018.	CABALLERO CIFUENTES, LOLO JOSÉ	-----	OBJETIVO CUMPLIDO
	MATEMÁTICA E INFORMÁTICA	USO DEL E-PORTAFOLIO EN LA EVALUACIÓN DE LAS COMPETENCIAS GENÉRICAS DE LOS ESTUDIANTES DE INFORMÁTICA DEL PRIMER CICLO DE LA FACULTAD DE CIENCIAS DE LA UNIVERSIDAD NACIONAL DE EDUCACIÓN, 2018.	CASTILLO MENDOZA, JOHN PETER		OBJETIVO CUMPLIDO
	MATEMÁTICA E INFORMÁTICA	DISEÑO, EXPERIMENTACIÓN Y ANÁLISIS DE SITUACIONES DIDÁCTICAS EN LA FORMACIÓN INICIAL DEL PROFESOR DE MATEMÁTICA: UNA MICRO INGENIERÍA DIDÁCTICA.	CHIRINOS MALDONADO, DANIEL MARCOS	-----	OBJETIVO CUMPLIDO
	CIENCIAS NATURALES	DINÁMICA DE LA SATISFACCIÓN DEL SERVICIO EDUCATIVO Y NIVEL ACADÉMICO DE LOS ESTUDIANTES DE LA FACULTAD DE CIENCIAS DE LA UNIVERSIDAD NACIONAL DE EDUCACIÓN ENRIQUE GUZMÁN Y VALLE	CRUZ NEYRA, LIDIA LUZ	TOLEDO ESPINOZA, ELÍAS SATURNIN	OBJETIVO CUMPLIDO
				MENDOZA RAMÍREZ, ARTURO JAIME	
	CIENCIAS NATURALES	ESTRATEGIAS DE EVALUACIÓN UNIVERSITARIA PARA EL DESARROLLO DE COMPETENCIAS PROFESIONALES	DIONISIO CIEZA, WILFREDO	PUMACAYO SÁNCHEZ, ZAIDA OLIND	OBJETIVO CUMPLIDO
				PUMACAYO SÁNCHEZ, ORLANDO YB	
	MATEMÁTICA E INFORMÁTICA	ALGEBRA II	ESPINOZA ROJAS, HERNÁN JOSÉ	-----	OBJETIVO CUMPLIDO
	MATEMÁTICA E INFORMÁTICA	INFLUENCIA DEL MÉTODO DE PROYECTOS CON ENFOQUE AMBIENTAL EN EL DESARROLLO DE CAPACIDADES COGNITIVAS Y CIENTÍFICAS EN LOS ESTUDIANTES DE LA UNIVERSIDAD NACIONAL DE EDUCACIÓN "ENRIQUE GUZMÁN Y VALLE"	FERNÁNDEZ SAUCEDO, NARCISO	GARCÍA LEÓN, FRANCISCO VÍCTOR	OBJETIVO CUMPLIDO
				CHUQUIPOMA VÁSQUEZ, ELMER MANUEL	
				TORO MEJÍA, GLADYS GENOVEVA	
	CIENCIAS NATURALES	BIOLOGÍA: LIBRO DE AUTOAPRENDIZAJE	FLORES GUERRERO, MARITZA ASUNCIÓN	SILVA FLORES, TOMAS ENRIQUE	OBJETIVO CUMPLIDO
				BLANCAS AMAYA, HELLEN FELICIA	
				CHÁVEZ PERALTILLA, JUAN CIRO	
	CIENCIAS NATURALES	TEXTO DE CONSULTA: LOS MICRONUTRIENTES INORGÁNICOS EN LA SALUD HUMANA	FOY VALENCIA, ENZIO CAROL	ASENCIOS ESPEJO, ROGER WILFREDO	OBJETIVO CUMPLIDO
				MONTES GAMARRA, LUZMILA	
				SÁNCHEZ DURAND, EDUARDO MAURICIO	
				GUTIÉRREZ AVELLANEDA, MARGARITA MÓNICA	



FACULTAD	ESCUELA PROFESIONAL	NOMBRE DEL PROYECTO	EQUIPO DE TRABAJO		LOGROS
			RESPONSABLE	MIEMBROS	
CIENCIAS	CIENCIAS NATURALES	SABERES ANCESTRALES DEL DISTRITO DE MARCA, RECUAY - ANCASH	GAMARRA GÓMEZ, PRÓSPERO RUDECINDO	DOMÍNGUEZ MENDIETA, DOMINGO GÓMEZ FERRER, GILMER HOMERO YACUPOMA RODRÍGUEZ, LUCILO YACHAS JIMÉNEZ, LEÓNIDAS EUGENIO	OBJETIVO CUMPLIDO
	CIENCIAS NATURALES	PREPARACIÓN DE LOS PROFESORES DEL ÁREA DE CIENCIA Y TECNOLOGÍA EN EDUCACIÓN BÁSICA SECUNDARIA	GUTIÉRREZ DEZA, LIGIA ISAIDA ROSAURA	SÁNCHEZ CANALES, ROGELIO ÁNGEL	OBJETIVO CUMPLIDO
	CIENCIAS NATURALES	COMPETENCIAS DOCENTES PARA LA INNOVACIÓN PEDAGÓGICA EN QUÍMICA, UNIVERSIDAD NACIONAL DE EDUCACIÓN ENRIQUE GUZMÁN Y VALLE. 2018	HINOJO JACINTO, GUILLERMINA NORBERTA	-----	OBJETIVO CUMPLIDO
	MATEMÁTICA E INFORMÁTICA	LA INVESTIGACIÓN CIENTÍFICA Y SU RELACIÓN CON LA CALIDAD ACADÉMICA DE LOS DOCENTES DE LA UNE 2018	HUAMANÍ ESCOBAR, WILLIAM ALBERTO	-----	OBJETIVO CUMPLIDO
	CIENCIAS NATURALES	DETERMINANTES MOTIVACIONALES Y PERCEPTUALES QUE INFLUYEN EN LA CONSECUCCIÓN DE LA CARRERA DOCENTE, DE LOS ESTUDIANTES DE FÍSICA Y MATEMÁTICA DE LA UNIVERSIDAD NACIONAL DE EDUCACIÓN "ENRIQUE GUZMÁN Y VALLE". PERIODO 2018.	MARZANO SOSA, ROBERTO FABIÁN	-----	OBJETIVO CUMPLIDO
	MATEMÁTICA E INFORMÁTICA	APRENDIZAJE POR OFERTA DE CONOCIMIENTO VS APRENDIZAJE POR DEMANDA DE CONOCIMIENTO COMO ESTILOS DE LOS ESTUDIANTES DE LA ESPECIALIDAD DE MATEMÁTICA E INFORMÁTICA DE LA UNE ENRIQUE GUZMÁN Y VALLE.	MESÍAS BORJA, DORA ESCOLÁSTICA	-----	OBJETIVO CUMPLIDO
	CIENCIAS NATURALES	TEXTO CONSULTIVO: ESTUDIANTES DE LA UNIVERSIDAD NACIONAL DE EDUCACIÓN ENRIQUE GUZMÁN Y VALLE EN ALERTA PARA PREVENIR DESASTRES	MORENO CARRERA, ESPERANZA ANDREA CARMEN	WONG BAQUERO, FLOR DE MARÍA INÉS	OBJETIVO CUMPLIDO
	CIENCIAS NATURALES	LOS GESTORES PÚBLICOS Y EL PROCESO DE LICENCIAMIENTO EN LA UNIVERSIDAD NACIONAL DE EDUCACIÓN ENRIQUE GUZMÁN Y VALLE 2018	OSORIO DE LA CRUZ, ISIDRO MARTÍN	-----	OBJETIVO CUMPLIDO
	CIENCIAS NATURALES	VERTEBRADOS	PACORA MORALES, ALFREDO WALTHER	-----	OBJETIVO CUMPLIDO



FACULTAD	ESCUELA PROFESIONAL	NOMBRE DEL PROYECTO	EQUIPO DE TRABAJO		LOGROS
			RESPONSABLE	MIEMBROS	
CIENCIAS	MATEMÁTICA E INFORMÁTICA	LAS PRACTICAS PREPROFESIONALES Y EL PERFIL DEL EGRESADO DE LA UNIVERSIDAD NACIONAL DE EDUCACIÓN, 2018	PAUCAR ÁLVAREZ, MARCELINO	MITMA MAMANI, PILAR ARIAS JULCA, ROSA MARÍA FUERTES PINEDA, CÉSAR AUGUSTO RAMOS ESTACIO, ISRAEL	OBJETIVO CUMPLIDO
	MATEMÁTICA E INFORMÁTICA	LAS SITUACIONES ADITIVAS CON NÚMEROS NATURALES EN EDUCACIÓN PRIMARIA. UNA PROPUESTA DESDE EL ENFOQUE ONTOSEMIÓTICO (BIANUAL 2017-2018)	QUIROZ QUIROZ, JORGE ENRIQUE	-----	OBJETIVO CUMPLIDO
	MATEMÁTICA E INFORMÁTICA	LENGUAJE DE PROGRAMACIÓN JAVA NETBEANS Y APLICACIONES VISUALES CON BASE DE DATOS MYSQL, SQLSERVER Y ORACLE	QUISPE ANDIA, ADRIÁN	MORALES ROMERO, GUILLERMO PAS	OBJETIVO CUMPLIDO
	MATEMÁTICA E INFORMÁTICA	LOS SISTEMAS DE NUMERACIÓN Y LOS SISTEMAS NUMÉRICOS NATURALES Y ENTEROS (HISTORIA Y CONSTRUCCIÓN)	QUISPEALAYA ALIAGA, CARLOS	ZEGARRA HORNA, LUIS ALFONSO QUISPEALAYA ALIAGA, MERCEDES LUZ	OBJETIVO CUMPLIDO
	MATEMÁTICA E INFORMÁTICA	EMPLEO DEL TEXTO ESTADÍSTICA APLICADA A LA INVESTIGACIÓN CIENTÍFICA CON SPSS PARA MEJORAR EL APRENDIZAJE DE LOS PROCESOS ESTADÍSTICOS PARA TESIS EN ESTUDIANTES DE MAESTRÍA-MENCIÓN GESTIÓN PÚBLICA- UNE 2018.	QUIVIO CUNO, RICHARD SANTIAGO	GUTIÉRREZ GUADALUPE, SANDRA Y VICENTE DE TOMAS, CARLOS JAVIER	OBJETIVO CUMPLIDO
	CIENCIAS NATURALES	ACTITUDES HACIA LA CONSERVACIÓN DEL AMBIENTE EN ESTUDIANTES DEL 5TO SEMESTRE ACADÉMICO DE LA FACULTAD DE CIENCIAS DE LA UNIVERSIDAD NACIONAL DE EDUCACIÓN ENRIQUE GUZMÁN Y VALLE EN EL 2018	RODRÍGUEZ AGUIRRE, MARÍA TRINIDAD	-----	OBJETIVO CUMPLIDO
	CIENCIAS NATURALES	VALIDACIÓN DE UNA RÚBRICA DE EVALUACIÓN DE DESEMPEÑO DOCENTE EN EL AULA PARA LOS ESTUDIANTES DE LA PRÁCTICA INTENSIVA DE BIOLOGÍA Y COMUNICACIÓN DE LA UNIVERSIDAD DE EDUCACIÓN ENRIQUE GUZMÁN Y VALLE.	RODRÍGUEZ SAN MIGUEL DE SALAS, MARÍA CARMELA	AZURIN CASTILLO, VILMA URBANA	OBJETIVO CUMPLIDO
	CIENCIAS NATURALES	FORMACIÓN INVESTIGATIVA DE LOS DOCENTES Y EL DESARROLLO DE HABILIDADES CIENTÍFICAS EN LOS ESTUDIANTES UNIVERSITARIOS DE LA FACULTAD DE CIENCIAS DE UNIVERSIDAD NACIONAL DE EDUCACIÓN "ENRIQUE GUZMÁN Y VALLE". 2018	RUEDA MILACHAY, LUIS JULIO	ESPINOZA BADAJOZ, FLORENCIO TORRES ANAYA, LEÓNIDAS	OBJETIVO CUMPLIDO



FACULTAD	ESCUELA PROFESIONAL	NOMBRE DEL PROYECTO	EQUIPO DE TRABAJO		LOGROS
			RESPONSABLE	MIEMBROS	
CIENCIAS	CIENCIAS NATURALES	CONOCIMIENTO DE OXIDACIÓN CELULAR Y SU RELACIÓN CON EL CONSUMO DE ALIMENTOS ANTIOXIDANTES DEL NOVENO CICLO DE LA FACULTAD DE CIENCIAS DE LA UNE-2018	SUMARRIVA BUSTINZA, LILIANA ASUNCIÓN	OBJETIVO CUMPLIDO
	MATEMÁTICA E INFORMÁTICA	APORTES AL DISEÑO CURRICULAR POR COMPETENCIAS, PARA LA FORMACIÓN DE LOS ESTUDIANTES DE MATEMÁTICA E INFORMÁTICA DE LA FACULTAD DE CIENCIAS	TRUJILLO CAUTI, FLORENCIO CELSO	GILES NONALAYA, MODESTO ISIDORO	OBJETIVO CUMPLIDO
	CIENCIAS NATURALES	INDICADORES DE SOSTENIBILIDAD FRENTE AL CAMBIO CLIMÁTICO Y LA GESTIÓN DE RIESGOS EN EL ÁMBITO DE LA UNIVERSIDAD NACIONAL DE EDUCACIÓN ENRIQUE GUZMÁN Y VALLE Y SU ENTORNO (PARTE II)	VARGAS CAIRO, CARLOS AUGUSTO	RODRÍGUEZ TARAZONA DE VARGAS, JUANA FERNANDA	OBJETIVO CUMPLIDO
				PERALTA PALOMINO, MARLENE	
				OSORIO MEJÍA, VÍCTOR RAÚL	
	MATEMÁTICA E INFORMÁTICA	LA PLATAFORMA VIRTUAL CHAMILO COMO RECURSO DIDÁCTICO Y SU INFLUENCIA EN EL APRENDIZAJE DE LA ASIGNATURA DE INFORMÁTICA EN LOS ESTUDIANTES DEL I CICLO DE LA FACULTAD DE CIENCIAS DE LA UNE, 2018.	VARGAS TUMAYA, JADY LUZ	RAMÓN CAJAVILCA, PEDRO	OBJETIVO CUMPLIDO
	MATEMÁTICA E INFORMÁTICA	MATEMÁTICA II	VILLAFANE RODRÍGUEZ DE MENDOZA, HILDA BEATRIZ	MENDOZA GARCÍA, JULIO ALEJANDRO	OBJETIVO CUMPLIDO
	CIENCIAS NATURALES	CONTAMINACIÓN ACÚSTICA VEHICULAR Y EL RENDIMIENTO ACADÉMICO DE LOS ESTUDIANTES DE EDUCACIÓN SECUNDARIA DE LA I. E. FELIPE HUAMÁN POMA DE AYALA, UGEL 06-CHOSICA-2018	VILLAR VALENZUELA, DARÍO LEONCIO	QUISPE VALVERDE, VÍCTOR NICANOR	OBJETIVO CUMPLIDO
				CUADROS CÁRDENAS, PABLO EMILIO HERNÁNDEZ ALCÁNTARA, WALTER ALBERTO	
	MATEMÁTICA E INFORMÁTICA	TEXTO: TALLER DE ESTADÍSTICA APLICADA	YUPANQUI HUATUCO, WALTER RONY	DÁVILA HUAMÁN, VICENTE CARLOS	OBJETIVO CUMPLIDO
				FLORES CCANTO, FLORENCIO	



FACULTAD	ESCUELA PROFESIONAL	NOMBRE DEL PROYECTO	EQUIPO DE TRABAJO		LOGROS
			RESPONSABLE	MIEMBROS	
AGROPECUARIA Y NUTRICIÓN	AGROPECUARIA Y DESARROLLO SOSTENIBLE	TEXTO: INYECTABLES EN ANIMALES DE GRANJA	ALMEYDA TUEROS, HERMES RODRIGO	-----	OBJETIVO CUMPLIDO
	INDUSTRIA ALIMENTARIA	MODELOS DE GESTIÓN PEDAGÓGICA Y EDUCACIÓN DE CALIDAD EN LA INSTITUCIÓN EDUCATIVA HIPÓLITO UNÁNUE, DE BÁSICA REGULAR NIVEL SECUNDARIA DE MENORES, LIMA AÑO 2018	BUJAICO JESÚS, MARCELINA CLOTILDE	RODRÍGUEZ NAVARRO, HAYDEE	OBJETIVO CUMPLIDO
	NUTRICIÓN HUMANA	LAS REDES SOCIALES Y EL APRENDIZAJE COLABORATIVO EN LOS ESTUDIANTES DE LA ASIGNATURA DE TECNOLOGÍA DE LOS ALIMENTOS NUTRACÉUTICOS DE LA ESPECIALIDAD DE NUTRICIÓN HUMANA DE LA FACULTAD DE AGROPECUARIA Y NUTRICIÓN DE LA UNIVERSIDAD NACIONAL DE EDUCACIÓN ENRIQUE GUZMÁN Y VALLE-LA CANTUTA, 2018	CASAS SANTOS, JOSÉ DANTE	TELLO CONDE, ÁNGEL RICARDO	OBJETIVO CUMPLIDO
				HERNÁNDEZ ANICAMA, JUAN PABLO	
	AGROPECUARIA Y DESARROLLO SOSTENIBLE	ESTUDIO SOBRE EL NIVEL DE CONCIENCIA EN LA PREVENCIÓN DE RIESGOS A DESASTRES NATURALES EN LOS ESTUDIANTES DE LA ESPECIALIDAD DE DESARROLLO AMBIENTAL DE LA FAN-UNE, Y PROPUESTA DE MEJORAS.	DELGADO VILLANUEVA, KIKO ALEXI	-----	OBJETIVO CUMPLIDO
	INDUSTRIA ALIMENTARIA	HARINA DE TRIGO (TRITICUM VULGARE) ENRIQUECIDA CON SUERO DE LECHE Y SU EFECTO EN EL CONTENIDO PROTEICO Y LA ACEPTABILIDAD DE PAN POR LOS ESTUDIANTES DEL COLEGIO DE APLICACIÓN.	FLORES FLORES, HORTENCIO	FLORES LIMA, BENITO	OBJETIVO CUMPLIDO
	AGROPECUARIA Y DESARROLLO SOSTENIBLE	LAS TEORÍAS IMPLÍCITAS ACERCA DE LA DIDÁCTICA DE LOS DOCENTES EN LA UNIVERSIDAD NACIONAL DE EDUCACIÓN	FLORES ROSAS, VALERIANO RUBÉN	ORLANDINI SALINAS, ROLANDO	OBJETIVO CUMPLIDO
	AGROPECUARIA Y DESARROLLO SOSTENIBLE	EL SONIDO DEL TREN Y LAS CAPACIDADES COGNITIVAS DE LOS ESTUDIANTES DE LA FACULTAD DE AGROPECUARIA Y NUTRICIÓN	GASPAR MUSUCANCHA, MANUEL CIRIACO	ATENCIA GUERRA, GUILLERMO	OBJETIVO CUMPLIDO
	NUTRICIÓN HUMANA	LOS ESTILOS DE VIDA SALUDABLE Y EL RIESGO A DEABETIS MELLITUS TIPO 2 EN EL PERSONAL ADMINISTRATIVO DE LA UNIVERSIDAD NACIONAL DE EDUCACIÓN ENRIQUE GUZMÁN Y VALLE	HUAMBACHANO COLL. CÁRDENAS, ANA MARÍA	SÁNCHEZ CHARCAPE, MARÍA HILDA	OBJETIVO CUMPLIDO
				GUILLÉN TARAZONA, MARÍA LUZ	
				LAYNES ROBLES, RAFAEL MARTÍN	
				ORIHUELA LLACSA, DAVID	



FACULTAD	ESCUELA PROFESIONAL	NOMBRE DEL PROYECTO	EQUIPO DE TRABAJO		LOGROS
			RESPONSABLE	MIEMBROS	
AGROPECUARIA Y NUTRICIÓN	INDUSTRIA ALIMENTARIA	METODOLOGÍA DE LA INVESTIGACIÓN	NATIVIDAD ARROYO, JOSÉ ARNIN	ESPINOZA ZAVALA DE NATIVIDAD, EVA ESTHER CRUZ CANCHACHÍ, MARÍA OLGA	OBJETIVO CUMPLIDO
	AGROPECUARIA Y DESARROLLO SOSTENIBLE	INDICADORES DE SEGURIDAD HÍDRICA PARA LA GOBERNANZA AMBIENTAL Y LA GESTIÓN ADAPTATIVA AL CAMBIO CLIMÁTICO EN LA CUENCA ALTA DEL RÍMAC, DISTRITO DE CARAMPOMA	ORTIZ GUIZADO, JULIA IRAIDA	-----	OBJETIVO CUMPLIDO
	INDUSTRIA ALIMENTARIA	INFLUENCIA DE LOS NANOCOMPUESTOS OBTENIDOS MEDIANTE LA TÉCNICA HOMA EN EL CULTIVO DE LA QUINUA AMARILLA MARANGANÍ (CHENOPODIUM QUINOA)	POMA HENOSTROZA, SINFOROSA LOURDES	JHONCON KOOPYIP, JORGE HUGO SÁNCHEZ BAQUERIZO, PAULA ALEJANDRINA HERRERA FLORES, DANIEL ALCIDES	OBJETIVO CUMPLIDO
	INDUSTRIA ALIMENTARIA	MÉTODO DE INDAGACIÓN Y DESARROLLO DE HABILIDADES CIENTÍFICAS EN EL CURSO TALLER DE INVESTIGACIÓN, EN LOS ESTUDIANTES DE ESPECIALIDAD INDUSTRIA ALIMENTARIA Y NUTRICIÓN FAN-UNE	REYES BLÁCIDO, IRMA	-----	OBJETIVO CUMPLIDO
EDUCACIÓN INICIAL	EDUCACIÓN INICIAL	APLICACIÓN DE LA EVALUACIÓN AUTÉNTICA PARA LA MEJORA DE LA COMPRENSIÓN DE TEXTOS ORALES DE LOS ESTUDIANTES DEL II CICLO DE EBR EN EL COLEGIO EXPERIMENTAL DE APLICACIÓN DE LA UNIVERSIDAD NACIONAL DE EDUCACIÓN	DOLORIER ZAPATA, ROSA GUILLERMINA	VILLA LÓPEZ, ROXANA MARLENE	OBJETIVO CUMPLIDO
	EDUCACIÓN INICIAL	EL LIDERAZGO DIRECTIVO Y EL DESARROLLO DE LA PROFESIONALIDAD DEL DOCENTE EN LA IIIE EMBLEMÁTICA DE CHOSICA	HILARES SORIA, MARÍA SALOME	SAAVEDRA YOSHIDA, SUSY ELITA	OBJETIVO CUMPLIDO
	PSICOPEDAGOGÍA INFANTIL	COMPETENCIAS SOCIOEMOCIONALES Y EL ESTRÉS ACADÉMICO EN ESTUDIANTES UNIVERSITARIOS	PALOMINO ORIZANO, JUAN ABEL	RÍOS RÍOS, ARTEMIO MANUEL ZECENARRO VILCA, JUAN	OBJETIVO CUMPLIDO
	PSICOPEDAGOGÍA INFANTIL	DESARROLLO DEL PROTOTIPO ECOLÓGICO MOBIAF, PARA LA PROTECCIÓN DE CIUDADANOS VULNERABLES ANTE EL RIESGO DE INUNDACIONES URBANAS, VALLE DEL RIO RÍMAC 2018-2019 (BIANUAL)	SITO JUSTINIANO, LUZ MARINA	TOLEDO ESPINOZA, SIPRIANA LILA HUATUCO MALDONADO, GRACIELA VICTORIA CAJO SALVADOR, MARÍA LUISA	OBJETIVO CUMPLIDO



FACULTAD	ESCUELA PROFESIONAL	NOMBRE DEL PROYECTO	EQUIPO DE TRABAJO		LOGROS
			RESPONSABLE	MIEMBROS	
CIENCIAS EMPRESARIALES	ADMINISTRACIÓN Y NEGOCIOS INTERNACIONALES	TEXTO: DERECHOS HUMANOS	ASENJO CASTRO, VÍCTOR MANUEL	MERINO SOLSOL, LUIS ANTONIO	OBJETIVO CUMPLIDO
				CAYCHO SALAS, BEATRIZ DEL CARMEN,	
				ZUBIETA BÉJAR, OVIDIO SENÉN	
				NIZAMA RUIZ, GLORIA CARLOTA	
	ADMINISTRACIÓN Y NEGOCIOS INTERNACIONALES	LOS SISTEMAS INTEGRADOS DE GESTIÓN UN APOORTE EN LA GESTIÓN DEL TALENTO HUMANO	SALINAS ASCENCIO, JUAN RICARDO	CARRILLO HIDALGO, NORMA ELIZABETH	OBJETIVO CUMPLIDO
				HUAMANI ROMERO, EDUARDO	
TECNOLOGÍA	METALMECÁNICA	DIDÁCTICA DE LA ESPECIALIDAD: UN ENFOQUE DESDE LA EDUCACIÓN TECNOLÓGICA	ALARCÓN DÍAZ, HENRY HUGO	GUIVAR GALLARDO, VÍCTOR	OBJETIVO CUMPLIDO
				CONTRERAS VARGAS, MOISÉS DOMINGO	
	TEXTIL, CONFECCIONES Y ARTES INDUSTRIALES	FORMACIÓN PROFESIONAL E INSERCIÓN LABORAL DE LOS EGRESADOS DE LA UNIVERSIDAD NACIONAL DE EDUCACIÓN ENTRE LOS AÑOS 2013 AL 2017	ALFARO SAAVEDRA, MAURA NATALIA	RAMOS TICLLA, FIDEL	OBJETIVO CUMPLIDO
				ROQUE RIVERA, SULINA LUZMILA	
				RAMÍREZ QUIROZ DE MONTOYA, JUANA	
	ELECTRÓNICA Y TELECOMUNICACIONES	LIDERAZGO Y SU RELACIÓN CON LOS ESTILOS DE COMUNICACIÓN EN LOS ESTUDIANTES DE LA UNIVERSIDAD NACIONAL DE EDUCACIÓN, DURANTE EL AÑO 2018	ASENCIOS TRUJILLO, LUCÍA	HUAROTO PAREDES, NORMA CARMEN	OBJETIVO CUMPLIDO
	ELECTRÓNICA Y TELECOMUNICACIONES	DIDÁCTICA UNIVERSITARIA BASADA EN COMPETENCIAS	ASENCIOS TRUJILLO, LIDA VIOLETA	LA ROSA LONGOBARDI, CARLOS JACINTO	OBJETIVO CUMPLIDO
	TEXTIL, CONFECCIONES Y ARTES INDUSTRIALES	ESTUDIO E LOS MATERIALES RECICLABLES Y LA CONSTRUCCIÓN DE MATERIALES EDUCATIVOS CON ESTUDIANTES DE LA ESPECIALIDAD DE ARTES INDUSTRIALES DE LA UNIVERSIDAD NACIONAL DE EDUCACIÓN.	ATENCIA GUERRA, CÉSAR AUGUSTO	ZARATE BAZÁN, GABINO MARCELO	OBJETIVO CUMPLIDO
				FELIPE PAUCAR, CARLOS ALBERTO	
	ELECTROMECAÁNICA	ESTRATEGIAS DIDÁCTICAS UTILIZADAS POR LOS DOCENTES EN LA ENSEÑANZA DE LA INVESTIGACIÓN CIENTÍFICA EN LA UNIVERSIDAD NACIONAL DE EDUCACION-2018	CASIMIRO URCOS, WALTHER HERNÁN	CASIMIRO URCOS, CONSUELO NORA	OBJETIVO CUMPLIDO
				TOBALINO LÓPEZ, DONATILA	
				BARBACHAN RUALES, ENRIQUE ALEJANDRO	



FACULTAD	ESCUELA PROFESIONAL	NOMBRE DEL PROYECTO	EQUIPO DE TRABAJO		LOGROS
			RESPONSABLE	MIEMBROS	
TECNOLOGÍA	METALMECÁNICA	EL HORNO DE CUBILOTE	CHÁVEZ DEPAZ, ANTONIO FLORENCIO	DELGADO NINA, ALBERTO	OBJETIVO CUMPLIDO
	TEXTILES, CONFECCIONES Y ARTES INDUSTRIALES	LA ACTIVIDAD PRODUCTIVA Y EL DESARROLLO DE LAS CAPACIDADES INTELECTUALES DE LOS EDUCANDOS DEL SEXTO GRADO EN EL CEAUNE – 2018	CORTEZ BERROCAL, JOSÉ RAÚL	VENTURA HUAMÁN, JOSÉ FÉLIX	OBJETIVO CUMPLIDO
				PICKMAN RUEDA DE CORTEZ, NORMA ESPERANZA	
	METALMECÁNICA	DESEMPEÑO PROFESIONAL DOCENTE Y FORMACIÓN PEDAGÓGICA EN LA FACULTAD DE TECNOLOGÍA DE LA UNIVERSIDAD NACIONAL DE EDUCACIÓN, PERÍODO 2018	FERRO CUELLAR, HUGO	FLORES LIMA, MATEO ALEJANDRO	OBJETIVO CUMPLIDO
				VENTO CUENCA, PEDRO ELÍAS	
	METALMECÁNICA	TEXTO: CONTROL DE CALIDAD EN UNIONES SOLDADAS	GUIZADO SALAZAR, GILBERTO	FUERTES MEZA, RAÚL	OBJETIVO CUMPLIDO
	DISEÑOS Y CONSTRUCCIONES	LA INTELIGENCIA EMOCIONAL Y SU IMPACTO EN EL ESTRÉS DE LOS ESTUDIANTES DEL QUINTO AÑO DE LA FACULTAD DE TECNOLOGÍA DE LA UNIVERSIDAD DE EDUCACIÓN ENRIQUE GUZMÁN Y VALLE	LIMAS HUATUCO, DAVID ÁNGE	VILCAPOMA HINOSTROZA, VÍCTOR R	OBJETIVO CUMPLIDO
				PONCE CANA, ENMA ESTEFANÍA	
	ELECTROMECAÁNICA	TEXTO: REFRIGERACIÓN COMERCIAL Y AIRE ACONDICIONADO.	LINARES SOTO, LEONCIO JORGE	MIESES CAJA, WILFREDO JORGE	OBJETIVO CUMPLIDO
	METALMECÁNICA	EFFECTO PIGMALIÓN Y SATISFACCIÓN LABORAL EN ADMINISTRACIÓN DE LA FACULTAD DE TECNOLOGÍA DE LA UNIVERSIDAD NACIONAL DE EDUCACIÓN ENRIQUE GUZMÁN Y VALLE	NIÑO PIZARRO, ORESTES	NIÑO CUEVA, DANÉS CARLOS ENRIQUE	OBJETIVO CUMPLIDO
	METALMECÁNICA	CONSTRUCCIÓN DEL PROTOTIPO DE TORNO EDUCATIVO Y ELABORACIÓN DE MATERIAL DIDÁCTICO EN LA ESPECIALIDAD DE MECÁNICA DE PRODUCCIÓN DE LA UNIVERSIDAD NACIONAL ENRIQUE GUZMÁN Y VALLE	OLIVARES CASTILLO, OSCAR CLAVER	ALMEIDA SARAVIA, JOSÉ ELÍAS	OBJETIVO CUMPLIDO
	DISEÑOS Y CONSTRUCCIONES	DERECHO A LA VIVIENDA Y ADAPTACIÓN A LOS RIESGOS CLIMÁTICOS EN POBLADORES JEFES DE FAMILIA DE LAS QUEBRADAS DE CHOSICA: QUIRIO, SAN ANTONIO, CAROSIO, RAYOS DE SOL, MARISCAL CASTILLA Y LA RONDA, LURIGANCHO - LIMA	PALPA GALVÁN, DAVID BETO		OBJETIVO CUMPLIDO



FACULTAD	ESCUELA PROFESIONAL	NOMBRE DEL PROYECTO	EQUIPO DE TRABAJO		LOGROS
			RESPONSABLE	MIEMBROS	
TECNOLOGÍA	METALMECÁNICA	PROYECTOS DE INNOVACIÓN, CONSTRUCCIÓN Y VALIDACIÓN	QUINTANA ORTIZ, MIGUEL	MORENO CASACHAGUA, HUMBERTO RAÚL	OBJETIVO CUMPLIDO
	ELECTRÓNICA Y TELECOMUNICACIONES	PROCESOS DE EVALUACIÓN, ACREDITACIÓN Y LA CALIDAD DE FORMACIÓN DOCENTE EN LA UNIVERSIDAD NACIONAL DE EDUCACIÓN ENRIQUE GUZMÁN Y VALLE.	QUIROZ AGUIRRE, GUALVERTO FEDERICO	MAYORGA LA TORRE DE ÁVILA, CARMEN ISABEL	OBJETIVO CUMPLIDO
				ARIAS CÓRDOVA, ESTHER	
	ELECTROMECHANICA	AUTOTRÓNICA: DIAGNÓSTICO Y PRUEBAS DE LOS SENSORES Y ACTUADORES ELECTRÓNICOS AUTOMOTRICES	RIMACHI AYALA, SEGUNDINO	SOTELO YATACO, CARLOS	OBJETIVO CUMPLIDO
				DE LA CRUZ VELÁSQUEZ, OSCAR GUSTAVO	
	ELECTROMECHANICA	CONTROL CON PLC EN ELECTRONEUMÁTICA	RIVERA MANDARACHE, ERMES YSIDRO	QUINTEROS OSORIO, ROGER OCTAVIO	OBJETIVO CUMPLIDO
	ELECTRÓNICA Y TELECOMUNICACIONES	DIFERENCIAS ENTRE LOS RESULTADOS DEL TEST DE CONOCIMIENTOS DE LOS ESTUDIANTES DE ELECTRÓNICA E INFORMÁTICA Y DE TELECOMUNICACIONES E INFORMÁTICA, EN LA UNE. ENRIQUE GUZMÁN Y VALLE; PROMOCIÓN 2014 - 2018	SORIA CUELLAR, FIDEL TADEO	SOTELO RAYMONDI, AMADOR GREGORIO	OBJETIVO CUMPLIDO
	TEXTIL, CONFECCIONES Y ARTES INDUSTRIALES	APLICACIÓN DEL PROGRAMA EXPERIMENTAL DE LIDERAZGO E INTELIGENCIA EMOCIONAL PARA MEJORAR EL RENDIMIENTO ACADÉMICO DE LOS ESTUDIANTES DE LA FACULTAD DE TECNOLOGÍA DE LA UNEG V LA CANTUTA-2018	TAZZO TOMAS, MAGDA MARIANELLA	COCHACHI QUISPE, ÁNGEL ALBINO	OBJETIVO CUMPLIDO
				ROBLES VALENCIA, AUGUSTO	
	METALMECÁNICA	CONTROL DE CALIDAD Y SU INFLUENCIA EN LOS SISTEMAS DE AUTOMATIZACIÓN INDUSTRIAL EN LA ESPECIALIDAD DE MECÁNICA DE PRODUCCIÓN, FACULTAD DE TECNOLOGÍA DE LA UNIVERSIDAD NACIONAL DE EDUCACIÓN.	TELLO VEGA, MARIO FLORENTINO	QUISPE CONDEZO, CARLOS ANTONIO	OBJETIVO CUMPLIDO
	DISEÑO Y CONSTRUCCIONES	TEXTO: COSTOS Y PRESUPUESTOS EN EDIFICACIONES	TOVAR GONZALES, AMÉRICO	QUESADA ARAMBURU, TERESA RAQUEL	OBJETIVO CUMPLIDO
	TEXTIL, CONFECCIONES Y ARTES INDUSTRIALES	OPERATIVIDAD DE LAS MAQUINARIAS EN LA INDUSTRIA DE LA CONFECCIÓN.	VALENZUELA RODRÍGUEZ, MARÍA ANGÉLICA	-----	OBJETIVO CUMPLIDO



FACULTAD	ESCUELA PROFESIONAL	NOMBRE DEL PROYECTO	EQUIPO DE TRABAJO		LOGROS
			RESPONSABLE	MIEMBROS	
TECNOLOGÍA	METALMECÁNICA	IMPLEMENTACIÓN DEL SISTEMA DE GESTIÓN DE CALIDAD EDUCATIVA EN LA UNE	VALLEJO QUISPE, PEDRO ALFONSO	CHIRINOS ARMAS, DANIEL RAMON	OBJETIVO CUMPLIDO
				RODRÍGUEZ POMALAZA, ELISEO EDUVINO	
				CHÁVEZ CASTILLA, VICTOR ALCIDES	
	ELECTROMECAÁNICA	EL CURRÍCULO DE LA ESPECIALIDAD DE ELECTRICIDAD Y SU RELACIÓN CON LA GESTIÓN ESTRATÉGICA DE LA FACULTAD DE TECNOLOGÍA DE LA UNE.	VARGAS QUISPE, GUILLERMO	CONTRERAS SALAZAR, CESAR DANIEL	OBJETIVO CUMPLIDO
				MAYTA CHUQUIN, VICENTE CONSTANTINO	
	TEXTIL, CONFECCIONES Y ARTES INDUSTRIALES	TÍTULO: DESEMPEÑO ACADÉMICO Y DIDÁCTICO DEL DOCENTE EN LA RELACIÓN A LA SATISFACCIÓN DE LOS ESTUDIANTES DE LA ASIGNATURA DE EDUCACIÓN ALIMENTARIA EN LA UNIVERSIDAD NACIONAL DE EDUCACIÓN "ENRIQUE GUZMÁN Y VALLE".	VIDAL POZO, MARÍA MARINA	VIDAL HUAMÁN, FLORENTINA GABRIELA	OBJETIVO CUMPLIDO
	ELECTROMECAÁNICA	COMPETENCIAS DOCENTE Y RENDIMIENTO ACADÉMICO DE LOS ESTUDIANTES DEL II CICLO DE LA ASIGNATURA DE ELECTROTECNIA I DE LA CARRERA PROFESIONAL DE ELECTRICIDAD DEPARTAMENTO ACADÉMICO DE ELECTROMOTORES FACULTAD DE TECNOLOGÍA UNIVERSIDAD NACIONAL DE EDUCACIÓN ENRIQUE GUZMÁN Y VALLE 2018-I	VILCAPUMA FLORES, JUAN MARIANO	VILCAPUMA FLORES,	OBJETIVO CUMPLIDO
				JORGE MÁXIMO	
				HINOSTROZA MINAYA,	
				VICTORINO GERARDO	
				TORRES RICCE,	
				JULIO DELFINO	

Fuente: Instituto de Investigación
Elaboración: Unidad de Planeamiento



PROYECTOS DE INVESTIGACION CON ASIGNACION ECONOMICA ESPECIAL

2018

FACULTAD	Producción		N° de proyectos en Ejecución	N° de Investigadores			
	Textos	Investigación		Docentes Nombrados	Colaboradores	Estudiantes	Total
Agropecuaria	1	12	13	30	18	6	54
Ciencias	3	30	33	78	65	4	147
Ciencias Emp	1	2	3	9	0	0	9
Ciencias Soci	0	40	40	90	41	5	116
Educación Ini	0	4	4	11	7	0	18
Pedagogía y C	0	15	15	39	12	4	55
Tecnología	3	25	28	72	45	4	121
TOTAL	8	128	136	329	188	23	520

Fuente: Instituto de Investigación

Elaboración: Unidad de Planeamiento



PROYECTOS DE TESIS CON APOYO DE LA BOLSA DE INVESTIGACION

FACULTAD	N° de Proyectos en Ejecución	N° de Estudiantes Investigadores
Agropecuaria y Nutrición	7	10
Ciencias Sociales y Humanidades	4	6
Educación Inicial	10	21
Pedagogía y Cultura Física	5	11
Tecnología	15	20
TOTAL	41	68

Fuente: Instituto de Investigación

Elaboración: Unidad de Planeamiento

LABORATORIOS MODERNOS DE INVESTIGACIÓN



3.4.- CONVENIOS





CONVENIOS NACIONALES SUSCRITOS POR LA UNE

AÑO: 2018

Nº	FECHA DE SUSCRIPCIÓN	ENTIDAD	CARACTERÍSTICAS DEL CONVENIO	VIGENCIA
1	30 de Mayo del 2018	ASOCIACIÓN CIVIL EDUCATIVA PACIFICO PERÚ	Para implemetar los Programas de Mestria y Doctorado (POSGRADO) y el Programa de Complementación Academica y Segunda especialidad (PROCASE)	03 Años
2	27 de Abril del 2018	INSTITUCIÓN DOCUMENTA ASESORIA Y SERVICIOS GENERALES E.I.R.L	Para implemetar los Programas de Mestria y Doctorado (POSGRADO) y el Programa de Complementación Academica y Segunda especialidad (PROCASE)	03 Años
3	13 de Setiembre del 2018	EL CENTRO DE INVESTIGACIÓN CULTURAL Y ASESORIA TECNOLÓGICO RICARDO PALMA	Establecer Programas Academicos de Investigación y Proyección Social y Otros Programas Propios de sus Actividades	03 Años
4	14 de Setiembre del 2018	CENTRO DE FORMACIÓN INTEGRAL PARA EL DESARROLLO SOCIAL	Establecer Programas Academicos de Investigación y Proyección Social y Otros Programas Propios de sus Actividades	03 Años
5	31 de Mayo del 2018	CORPORACIÓN CULTURAL EDUCATIVA DE EXTENCIÓN PROFESIONAL JORGE BASADRE GROHMANN S.A.C. -J-BASADRE	Establecer Programas Academicos de Investigación y Proyección Social y Otros Programas Propios de sus Actividades	03 Años
6	13 de Setiembre del 2018	ASOCIACIÓN EDUCATIVA PARA EL DESARROLLO PROFESIONAL “SAN JUDAS TADEO”	Establecer Programas Academicos de Investigación y Proyección Social y Otros Programas Propios de sus Actividades	03 Años
7	14 de Setiembre del 2018	CENTRO DE ESTUDIOS DE INVESTIGACIÓN Y DESARROLLO PERÚ	Establecer Programas Academicos de Investigación y Proyección Social y Otros Programas Propios de sus Actividades	03 Años
8	13 de Setiembre del 2018	INSTITUTO DE INVESTIGACIÓN CIENTÍFICA Y TECNOLÓGICA AMAUTA	Para implemetar los Programas de Mestria y Doctorado (POSGRADO) y el Programa de Complementación Academica y Segunda especialidad (PROCASE)	03 Años
9	15 de Ooctubre de 2018	INSTITUCIÓN CENFOMIN EDUCACIÓN S.A.C	Para implemetar los Programas de Mestria y Doctorado (POSGRADO) y el Programa de Complementación Academica y Segunda especialidad (PROCASE)	03 Años



CONVENIOS NACIONALES SUSCRITOS POR LA UNE				
AÑO: 2018				
Nº	FECHA DE SUSCRIPCIÓN	ENTIDAD	CARACTERÍSTICAS DEL CONVENIO	VIGENCIA
10	15 de Octubre de 2018	ASOCIACIÓN EDUCATIVA DIDAXIS	Para implemetar los Programas de Mestria y Doctorado (POSGRADO) y el Programa de Complementación Academica y Segunda especialidad (PROCASE)	03 Años
11	13 de Setiembre del 2018	INSTITUCIÓN EDUCATIVA PRIVADA MIS MEJORES AÑOS	Para implemetar los Programas de Mestria y Doctorado (POSGRADO) y el Programa de Complementación Academica y Segunda especialidad (PROCASE)	03 Años
12	10 de Abril de 2018	MUNICIPALIDAD DE COCACHACRA	Establecer Programas Academicos de Investigación y Proyección Social y Otros Programas Propios de sus Actividades	03 Años
13	14 de Octubre de 2018	MUNICIPALIDAD DE PACARAN	Desarrollar Actividades Conjuntas de Formanción en Pregrado Contribuir la formación integral de los estudiantes y promover el desarrollo de la Practica Preprofesional de los estudiantes de la UNE	03 Años
14	30 de Setiembre de 2018	MUNICIPALIDAD DISTRITAL DE OMAS	Establecer Programas Academicos de Investigación y Proyección Social y Otros Programas Propios de sus Actividades	03 Años
15	14 de Junio de 2018	UNIVERSIDAD AUTÓNOMA DE ALTO AMAZONAS	Establecer las condciones que regira el Programa de Intercambio de estudiante de pregrado posgrado entre las partes	03 Años
16	05 de Junio de 2018	UNIVERSIDAD NACIONAL DE TUMBES	Establecer las condciones que regira el Programa de Intercambio de estudiante de pregrado posgrado entre las partes	03 Años
17	27 de Abril del 2018	PROGRAMA NACIONAL DE BECAS Y CRÉDITO EDUCATIVO	Establecer las bases para la colaboración entre las partescon el fin de contribuir a la permanencia y al a culminación de estudios superiores de estudiantes de la UNIVERSIDAD	05 Años
18	05 de Junio de 2018	MINISTERIO DE SALUD - REDES INTEGRADAS DE SALUD LIMA NORTE	Desarrollar Actividades de formación en pregrado mediante acciones de docencia servicios e investigación realizadas EN LA DIRECCIÓN DE REDES INTEGRADAS DE SALUD por los estudiantes de la FACULTAD de laescuela academica Profesional de Nutrición Humana	03 Años



CONVENIOS NACIONALES SUSCRITOS POR LA UNE				
AÑO: 2018				
Nº	FECHA DE SUSCRIPCIÓN	ENTIDAD	CARACTERÍSTICAS DEL CONVENIO	VIGENCIA
19	22 de Enero del 2018	MINISTERIO DE SALUD - REDES INTEGRADAS DE SALUD LIMA ESTE	Desarrollar Actividades de formación en pregrado mediante acciones de docencia servicios e investigación realizadas EN LA DIRECCIÓN DE REDES INTEGRADAS DE SALUD por los estudiantes de la FACULTAD de la escuela academica Profesional de Nutrición Humana	03 Años
20	05 de Junio de 2018	MINISTERIO DE SALUD - MINSA	Desarrollar Actividades de formación en pregrado mediante acciones de docencia servicios e investigación realizadas EN LA DIRECCIÓN DE REDES INTEGRADAS DE SALUD por los estudiantes de la FACULTAD de la escuela academica Profesional de Nutrición Humana	04 Años
21	13 de Febrero de 2018	DERRAMA MAGISTERIAL	la presente adenda LA UNE y LA DERRAMA acuerdan ampliar el plazo DEL CONVENIO, a partir de la fecha de expiración, por un plazo de dos años	02 Años
22	21 de Noviembre 2018	INSTITUTO PERUANO DE DESARROLLO EMPRESARIAL SAN LUIS GONZAGA	Promover organizar y desarrollar actividades y programas educacionales culturales de capacitación de investigación científica y tecnologica que coadyuven a una efectiva instruccion superior	03 Años
22	31 de Enero de 2018	INSTITUTO NACIONAL DE CAPACITACIÓN S.A.C.	Establecer Programas Academicos de Investigación y Proyección Social y Otros Programas Propios de sus Actividades	03 Años
22	05 de Marzo de 2018	INSTITUCIÓN TECNOLÓGICA DE LA AMAZONIA S.A.C.	Establecer Programas Academicos de Investigación y Proyección Social y Otros Programas Propios de sus Actividades	03 Años
22	20 de Agosto de 2018	COOPERATIVA DE SERVICIOS EDUCACIONALES TERESA DE CALCUTA	Establecer Programas Academicos de Investigación y Proyección Social y Otros Programas Propios de sus Actividades	03 Años
22	05 de Marzo de 2018	RED DE ACTIVIDAD FISICA DE LAS AMERICAS RAFA - PANA	Establecer Programas Academicos de Investigación y Proyección Social y Otros Programas Propios de sus Actividades	03 Años

Fuente: Oficina de Cooperación Nacional e Internacional

Elaboracion: Unidad de Planeamiento



CONVENIOS INTERNACIONALES SUSCRITOS POR LA UNE AÑO: 2018					
N°	FECHA DE SUSCRIPCIÓN	PAÍS CON EL QUE SE REALIZÓ EL CONVENIO	ENTIDAD	CARACTERÍSTICAS DEL CONVENIO	VIGENCIA
1	12 de Noviembre del 2018	ESPAÑA	UNIVERSIDAD EUROPEA MIGUEL DE CERVANTES Y LA EMPRESA PROFESIONALIZACIÓN MERITO Y ESTATUS	tiene como objeto la cooperación académica entre la UNIVERSIDAD la EUMC y PROMERITS	Duración Indefinida

Fuente: Oficina de Cooperación Nacional e Internacional

Elaborado: Unidad de planeamiento



3.5.- COLEGIO EXPERIMENTAL DE APLICACIÓN



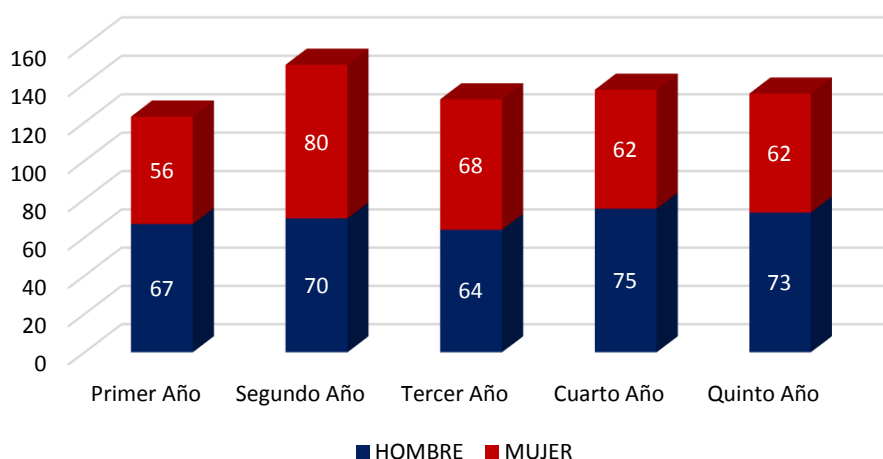
**ALUMNOS DEL COLEGIO EXPERIMENTAL DE APLICACIÓN
EDUCACIÓN SECUNDARIA
AÑO: 2018**

AÑO DE ESTUDIO	SEXO		N° PERSONAS
	H	M	
Primer Año	67	56	123
Segundo Año	70	80	150
Tercer Año	64	68	132
Cuarto Año	75	62	137
Quinto Año	73	62	135
TOTALES	349	328	677

Fuente: Centro de Experimentación Pedagógica

Elaboración: Unidad de Planeamiento

**ALUMNOS DEL COLEGIO EXPERIMENTAL DE
APLICACIÓN EDUCACIÓN SECUNDARIA AÑO:
2018**



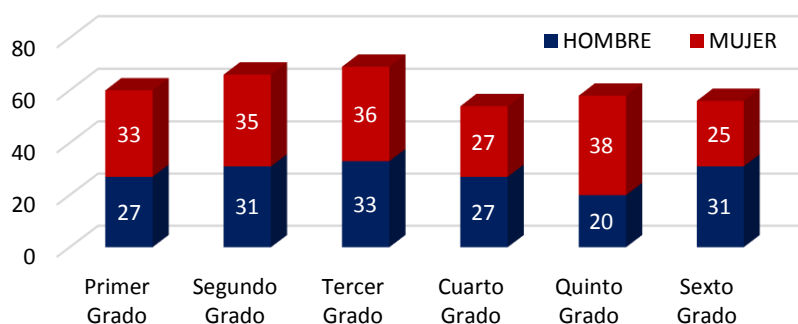
**ALUMNOS DEL COLEGIO EXPERIMENTAL DE APLICACIÓN
EDUCACIÓN PRIMARIA
AÑO: 2018**

AÑO DE ESTUDIO	SEXO		N° PERSONAS
	H	M	
Primer Grado	27	33	60
Segundo Grado	31	35	66
Tercer Grado	33	36	69
Cuarto Grado	27	27	54
Quinto Grado	20	38	58
Sexto Grado	31	25	56
TOTALES	169	194	363

Fuente: Centro de Experimentación Pedagógica

Elaboración: Unidad de Planeamiento

**ALUMNOS DEL COLEGIO EXPERIMENTAL DE
APLICACIÓN EDUCACIÓN PRIMARIA AÑO: 2018**



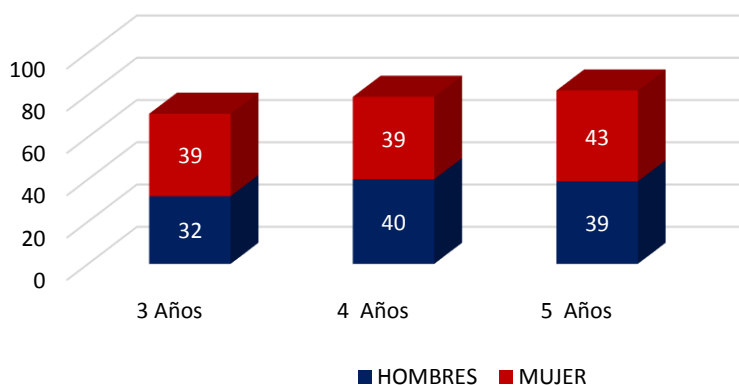
ALUMNOS DEL COLEGIO EXPERIMENTAL DE APLICACIÓN
EDUCACIÓN INICIAL
AÑO: 2018

AÑO DE ESTUDIO	SEXO		N° PERSONAS
	H	M	
3 Años	32	39	71
4 Años	40	39	79
5 Años	39	43	82
TOTAL GENERAL	111	121	232

Fuente: Centro de Experimentación Pedagógica

Elaboración: Unidad de Planeamiento

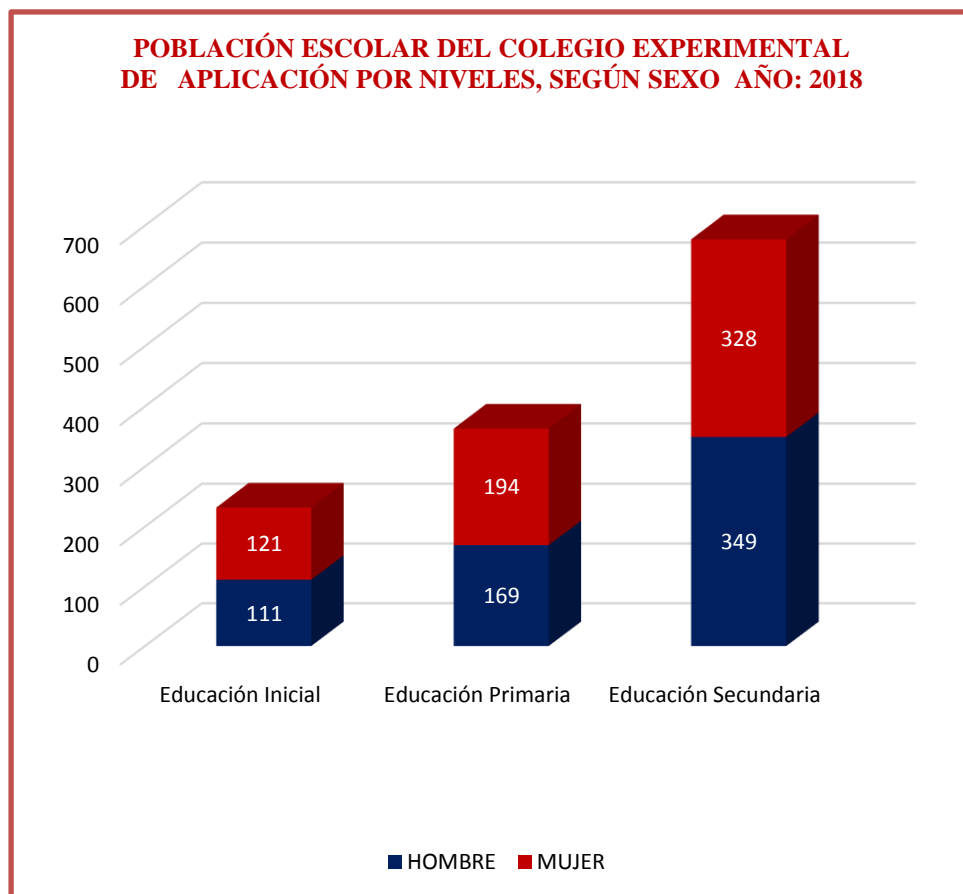
ALUMNOS DEL COLEGIO EXPERIMENTAL DE
APLICACIÓN EDUCACIÓN INICIAL AÑO: 2018



**POBLACIÓN ESCOLAR DEL COLEGIO EXPERIMENTAL DE
 APLICACIÓN POR NIVELES, SEGÚN SEXO
 AÑO: 2018**

AÑO DE ESTUDIO	SEXO		N° PERSONAS
	H	M	
Educación Inicial	111	121	232
Educación Primaria	169	194	363
Educación Secundaria	349	328	677
TOTAL GENERAL	629	643	1272

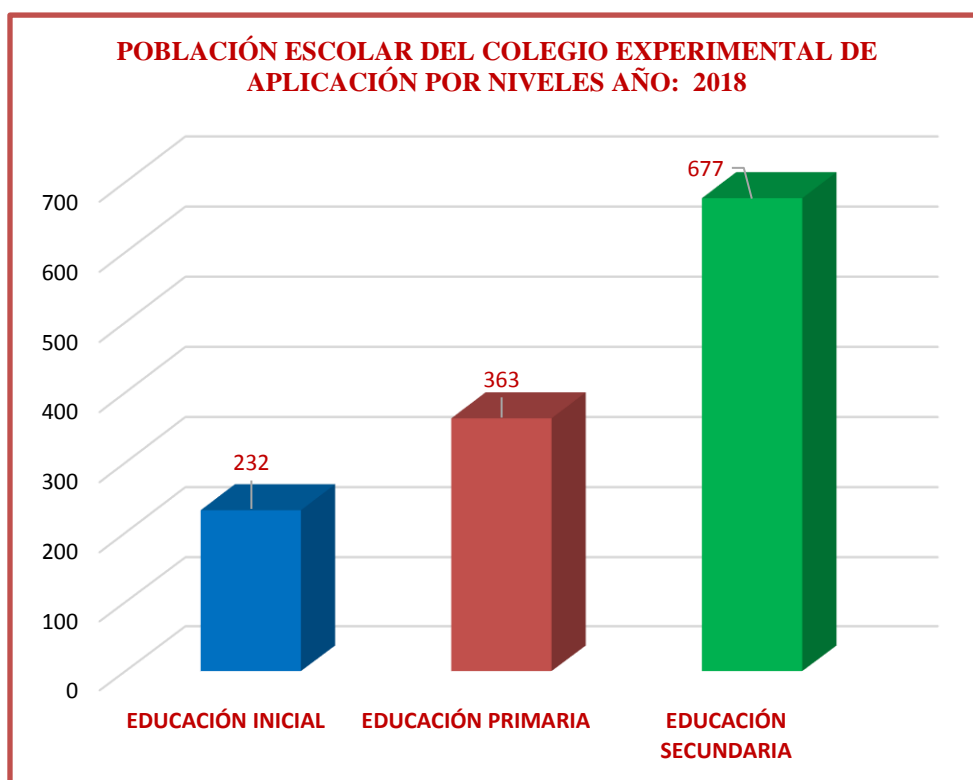
Fuente: Centro de Experimentación Pedagógica
 Elaboración: Unidad de Planeamiento



POBLACION ESCOLAR DEL COLEGIO EXPERIMENTAL DE
APLICACIÓN POR NIVELES AÑO: 2018

NIVELES DE ESTUDIOS	N° PERSONAS
EDUCACIÓN INICIAL	232
EDUCACIÓN PRIMARIA	363
EDUCACIÓN SECUNDARIA	677
TOTAL GENERAL	1,272

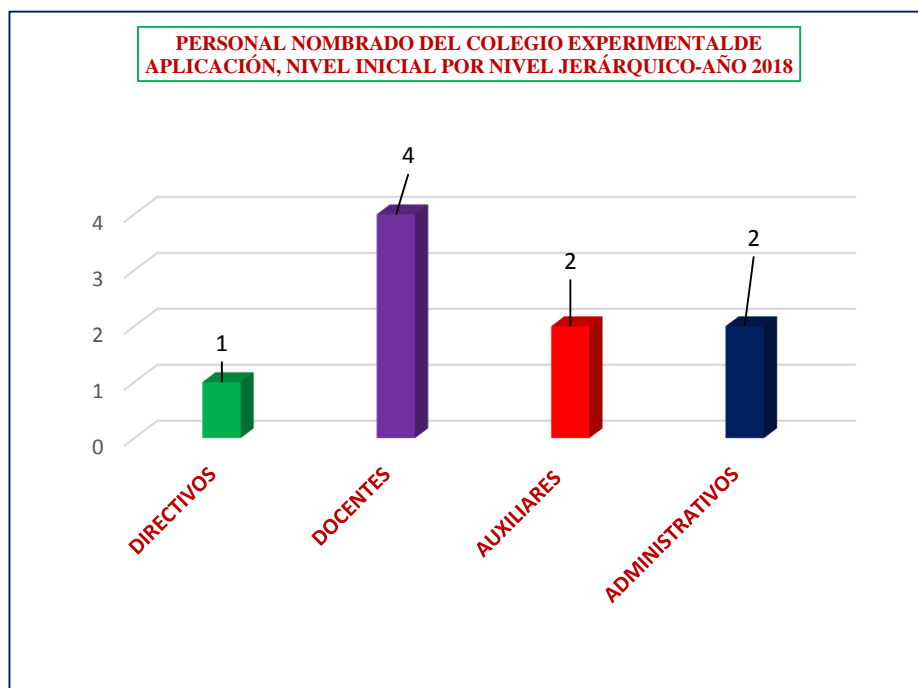
Fuente: Centro de Experimentación Pedagógica
 Elaboración: Unidad de Planeamiento



PERSONAL NOMBRADO DEL COLEGIO EXPERIMENTAL DE APLICACIÓN, NIVEL INICIAL POR NIVEL JERÁRQUICO-AÑO 2018	
NIVEL JERÁRQUICO	N° PERSONAS
DIRECTIVOS	1
DOCENTES	4
AUXILIARES	2
ADMINISTRATIVOS	2
TOTAL GENERAL	9

Fuente: Centro de Experimentación Pedagógica

Elaboración: Unidad de Planeamiento



PERSONAL NOMBRADO DEL COLEGIO EXPERIMENTAL DE APLICACIÓN, NIVEL PRIMARIA POR NIVEL JERÁRQUICO-AÑO: 2018	
NIVEL JERÁRQUICO	N° PERSONAS
DIRECTIVOS	1
DOCENTES	11
ADMINISTRATIVO	1
TOTAL GENERAL	13

Fuente: Centro de Experimentación Pedagógica

Elaboración: Unidad de Planeamiento

PERSONAL NOMBRADO DEL COLEGIO EXPERIMENTAL DE APLICACIÓN, NIVEL PRIMARIA POR NIVEL JERÁRQUICO-AÑO:2018	
NIVEL JERÁRQUICO	N° PERSONAS
DIRECTIVOS	2
DOCENTES	21
AUXILIARES	4
ADMINISTRATIVOS	2
TOTAL GENERAL	29

Fuente: Centro de Experimentación Pedagógica

Elaboración: Unidad de Planeamiento

PERSONAL CONTRATADO DEL COLEGIO EXPERIMENTAL DE APLICACIÓN, POR NIVEL JERÁRQUICO-NIVEL INICIAL AÑO:2018	
NIVEL JERÁRQUICO	N° PERSONAS
DOCENTES	3
AUXILIARES	2
SERVICIOS POR PLANILLA	1
TOTAL GENERAL	6

Fuente: Centro de Experimentación Pedagógica

Elaboración: Unidad de Planeamiento

PERSONAL CONTRATADO DEL COLEGIO EXPERIMENTAL DE APLICACIÓN, POR NIVEL JERÁRQUICO-NIVEL PRIMARIA AÑO:2018	
NIVEL JERÁRQUICO	N° PERSONAS
DOCENTES	8
AUXILIARES DE EDUCACIÓN	2
SERVICIOS POR TERCEROS	1
TOTAL GENERAL	11

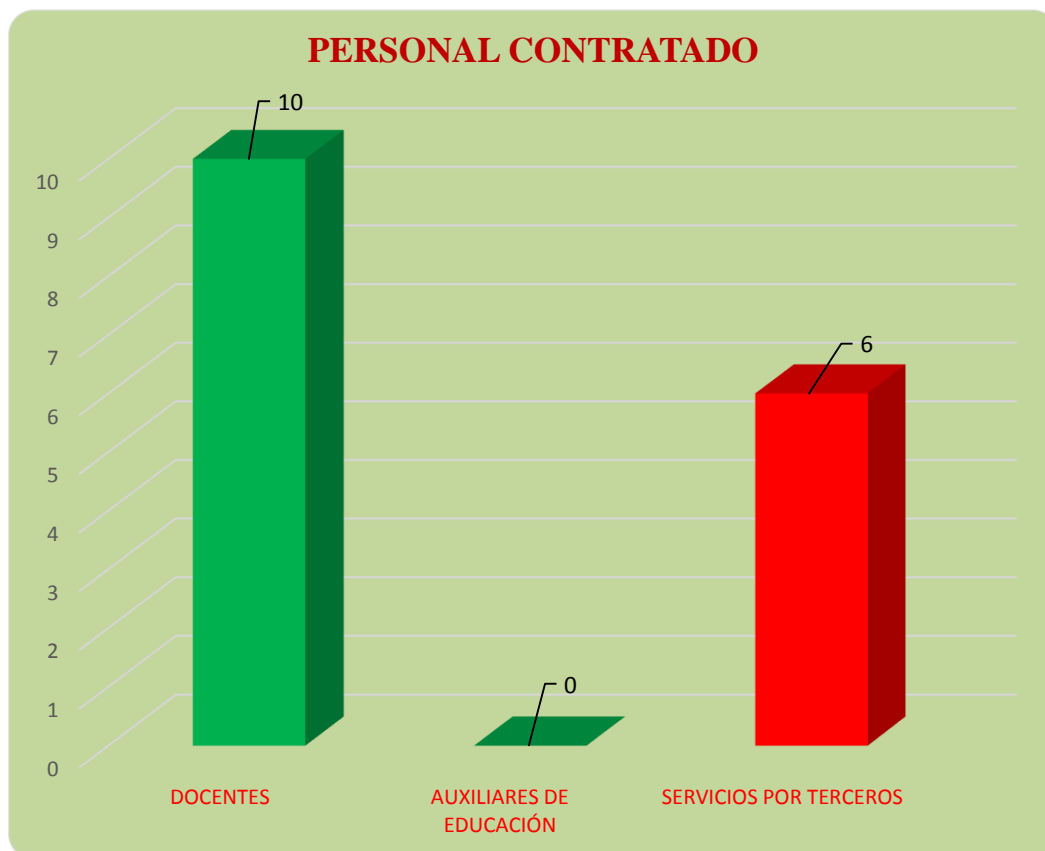
Fuente: Centro de Experimentación Pedagógica

Elaboración: Unidad de Planeamiento

PERSONAL CONTRATADO DEL COLEGIO EXPERIMENTAL DE APLICACIÓN, POR NIVEL JERÁRQUICO-NIVEL SECUNDARIA AÑO: 2018	
NIVEL JERÁRQUICO	N° PERSONAS
DOCENTES	10
AUXILIARES DE EDUCACIÓN	0
SERVICIOS POR TERCEROS	6
TOTAL GENERAL	16

Fuente: Centro de Experimentación Pedagógica

Elaboración: Unidad de Planeamiento



3.6.- EXTENSIÓN CULTURAL





ACTIVIDADES REALIZADAS - PROYECCION SOCIAL

AÑO: 2018

ACTIVIDAD	OBJETIVO LOGRADO	POBLACIÓN BENEFICIARIA	FECHA
"FORTALECIMIENTO INSTITUCIONAL PARA LA GESTIÓN DE LA RESPONSABILIDAD SOCIAL UNIVERSITARIA EN LA UNIVERSIDAD NACIONAL DE EDUCACION ENRIQUE GUZMAN Y VALLE"	<ul style="list-style-type: none"> - Fortalecer la institucionalidad Universitaria, mediante la implementación de la Responsabilidad Social Universitaria de la Universidad Nacional de Educación Enrique Guzmán y Valle en el marco de la nueva Ley Universitaria 30230. - Organizar, sensibilizar, socializar y articular la Responsabilidad Social Universitaria - Elaborar los instrumentos normativos y de gestión para el desarrollo de la RSU. - Elaborar los estudios de línea de base y planeamiento de la RSU. - Indicar y desarrollar programas de Extensión y Proyección Social de las Facultades para el cumplimiento de políticas de RSU. - Institucionalizar y publicar contenido de medios para la RSU. 	Docentes de la UNE, personal administrativo y estudiantes de la UNE	En el mes de julio, agosto, setiembre y octubre.
I SEMINARIO "LA FAMILIA FORMADORA DE VALORES"	Difundir el rol fundamental de la familia como formadora de valores y proponer iniciativa para el mejoramiento y fortalecimiento de la familia. Cumplir con el propósito fundamental de la Educación señalado en la Constitución y la Ley General de Educación, la familia responsable de la educación de los hijos, generando propuestas para el mejoramiento de la Educación Familiar.	<ul style="list-style-type: none"> -Docentes de las instituciones educativas -Especialistas de las UGELES del Área de Tutoría. -Directores y Sub directores de las instituciones educativas. -Docentes universitarios relacionados con la tutoría y la consejería. -Estudiantes de educación -Público interesado. 	El 24 de setiembre con un total de 200 participantes.
"CAMINATA INSTITUCIONAL POR LA SALUD 2018"	<ul style="list-style-type: none"> -Promover estilos de vida saludable en los integrantes de la comunidad universitaria -Integrar a la sociedad mediante actividades masivas de actividad física y alimentación saludable -Disminuir el estrés en la comunidad universitaria -Promover la salud física, psicológica, biológica e espiritual 	Docentes de la UNE, personal administrativo y estudiantes.	Esta actividad se llevó a cabo el 23 de octubre con la participación de todos los miembros de la comunidad universitaria (docentes, estudiantes, y personal administrativo) autorizado con Resolución Rectoral N° 3089-2017-R-UNE
CURSO TALLER DE VALIDACION "INSTRUMENTO DE GESTION PARA LA RESPONSABILIDAD SOCIAL Y SOSTENIBILIDAD UNIVERSITARIA"	<ul style="list-style-type: none"> -Sensibilizar en la implementación de la responsabilidad social universitaria. -Validar y socializar con el proceso de elaboración de las políticas, instrumentos normativos y de gestión de la RSU. -Sensibilizar con los conceptos y modelo de RSU 	A toda la comunidad universitaria, docentes, estudiantes y personal administrativo.	En el mes de noviembre del 27 al 30 y del 03 de diciembre con Resolución Rectoral N° 2278-2018-R-UNE, con su modificatoria RR N° 2318 -2018-R-UNE, estos eventos se llevaron a cabo en cada facultad en sus respectivos auditorios con 129 participantes por Facultad, con un total de 1200 participantes.



ACTIVIDADES REALIZADAS - PROYECCION SOCIAL

AÑO: 2018

ACTIVIDAD	OBJETIVO LOGRADO	POBLACION BENEFICIARIA	FECHA
"I INTERCAMBIO CULTURAL 2018"	-Incentivar el desarrollo de competencias de socialización con diferentes culturas nacionales y extranjeras.		Esta actividad se llevó a cabo el día 15 de noviembre en el auditorio principal de la UNE, autorizado con Resolución Rectoral N° 2942-2017-R-UNE, con un total de 120 participantes.
	-Incentivar el desarrollo de la identidad cultural nacional		
	-Intercambiar experiencias y costumbres entre diferentes culturas	Docentes en general personal administrativo	
	-Identificar rasgos comunes con diferentes culturas nacionales y extranjeras	y estudiantes de la UNE.	
	-Valoración de cultura peruana en un contexto global.		
	-Valoración de legado histórico peruano en un contexto global		
	-Difundir la diversidad cultural del Perú.		
"NAVIDAD DEL NIÑO 2018"	Que la UNE a través de la Dirección de Extensión Cultural y Proyección Cultural cumpla con sus funciones de Responsabilidad Social, por lo que se realizó un trabajo de sensibilización para que cada niño tenga su regalo de un juguete por la navidad y darles felicidad a esos niños; dichos regalos se logró con el apoyo de personas externas y de la DECyPS.	Dirigido a los niños de la comunidad e instituciones educativas de escasos recursos económicos de la provincia de Huarochirí distrito de Matucana anexos de Huariqueña, Collana, Ayas y Habich, para hacerles llegar un regalo por motivo de la navidad; con el apoyo de sus respectivos padrinos y/o madrinan a quienes enviamos oficios y cartas.	Esta actividad se llevó a cabo el 21 de diciembre.
		Y a la vez tengan un buen recuerdo de nuestra universidad por motivo de las fiestas navideñas.	

Fuente: Dirección de Extensión Cultural y Proyección Social

Elaboración: Unidad de Planeamiento

3.7.- ACREDITACIÓN





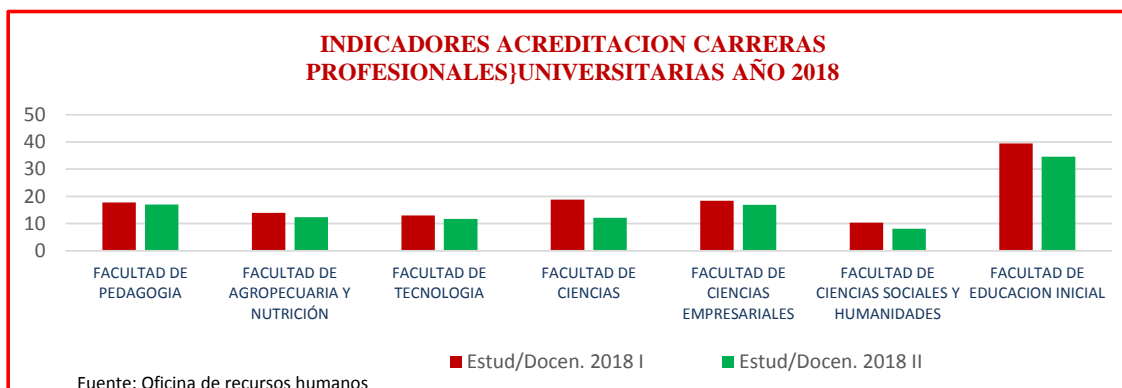
INDICADORES PARA LA ACREDITACIÓN DE LAS CARRERAS PROFESIONALES UNIVERSITARIAS AÑO 2018

PROPORCIONALIDAD ENTRE ESTUDIANTES Y DOCENTES POR FACULTADES EN LA UNE						
FACULTADES	CICLO 2018 - I			CICLO 2018 - II		
	Estudiantes	Docentes	Ratio Estudiantes /Docentes	Estudiantes	Docentes	Ratio Estudiantes /Docentes
FACULTAD DE PEDAGOGIA	2386	134	18	1947	114	17
FACULTAD DE AGROPECUARIA Y NUTRICIÓN	979	70	14	829	67	12
FACULTAD DE TECNOLOGIA	1762	135	13	1569	134	12
FACULTAD DE CIENCIAS	2264	120	19	1547	127	12
FACULTAD DE CIENCIAS EMPRESARIALES	810	44	18	780	46	17
FACULTAD DE CIENCIAS SOCIALES Y HUMANIDADES	2493	241	10	2202	272	8
FACULTAD DE EDUCACION INICIAL	1419	36	39	1245	36	35
TOTAL	12113	780	16	10119	796	13

Fuente: Facultades de la UNE y Unidad de Escalafón

Observación: Las Facultades deben hacer el cuadro en base a las Escuelas Profesionales.

Elaboración: Unidad de Planeamiento



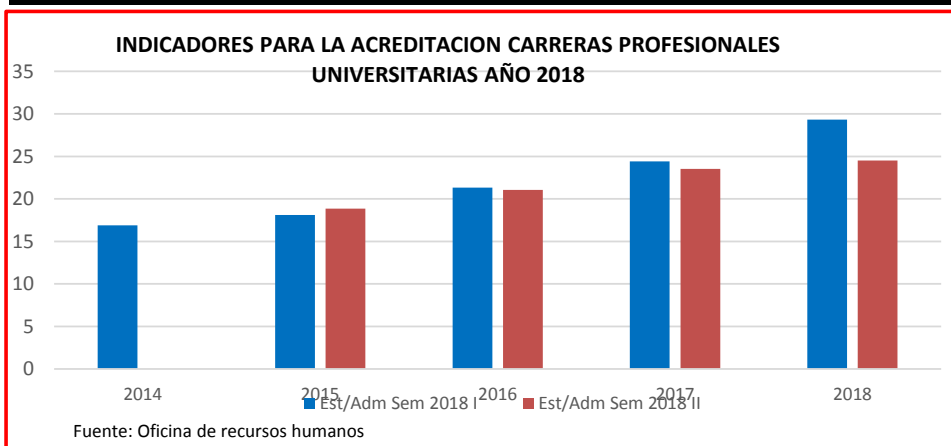


INDICADORES PARA LA ACREDITACIÓN DE LAS CARRERAS PROFESIONALES UNIVERSITARIAS

AÑO: 2018

PROPORCIONALIDAD ENTRE ESTUDIANTES Y ADMINISTRATIVOS POR AÑOS EN LA UNE

AÑOS	SEMESTRE 2018- I			SEMESTRE 2018- II		
	Estudiantes	Administrativos	Ratio Estudiantes /Administrativos	Estudiantes	Administrativos	Ratio Estudiantes /Administrativos
2014	7,658	453	17	7,658	453	17
2015	7,974	440	18	8,291	440	19
2016	9,299	436	21	9,184	436	21
2017	10,175	417	24	9,973	424	24
2018	12113	413	29	10,119	413	25
TOTAL	47,219	2159	22	45225	2166	21



Los indicadores para la acreditación de las carreras profesionales del año 2018, se observa la de mayor frecuencia el ratio de estudiantes 2018-I

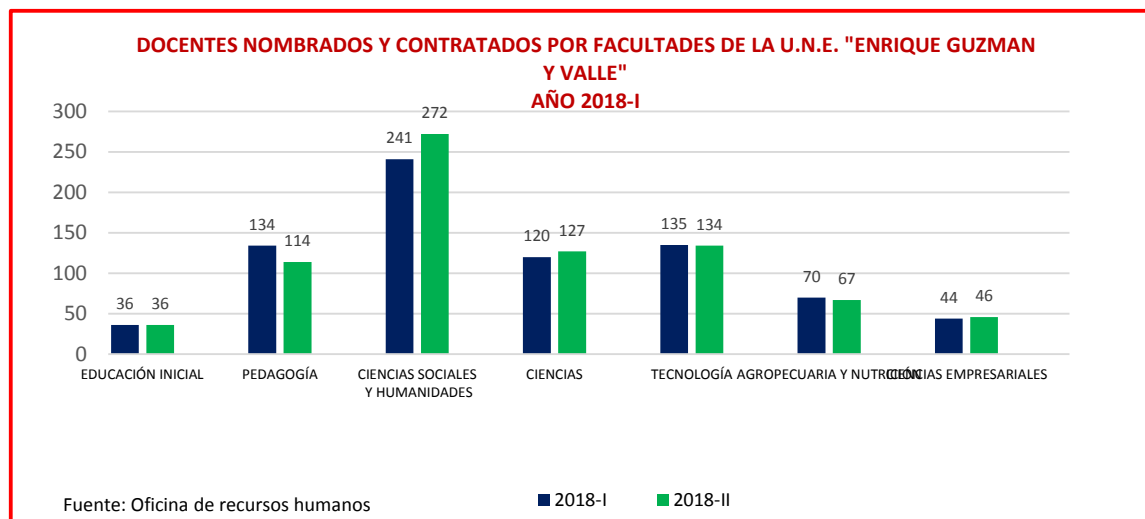


TOTAL DE DOCENTES NOMBRADOS Y CONTRATADOS POR FACULTADES DE LA U.N.E. "ENRIQUE GÚZMAN Y VALLE"
AÑO: 2018-I

FACULTAD	2018-I			2018-II		
	NOMBRADO	CONTRATADO	TOTAL	NOMBRADO	CONTRATADO	TOTAL
EDUCACIÓN INICIAL	13	23	36	13	23	36
PEDAGOGÍA	56	78	134	56	58	114
CIENCIAS SOCIALES Y HUMANIDADES	112	129	241	112	160	272
CIENCIAS	83	37	120	83	44	127
TECNOLOGÍA	87	48	135	87	47	134
AGROPECUARIA Y NUTRICIÓN	29	41	70	29	38	67
CIENCIAS EMPRESARIALES	22	22	44	22	24	46
TOTAL DOCENTES NOMBRADOS	402	378	780	402	394	796

Fuente: Facultades de la UNE y Unidad de Escalafón

Elaboracion: Unidad de Planeamiento



Los docentes nombrados y contratados por facultades de la UNE año 2018-I, tiene mayor frecuencia la facultad de ciencias sociales el año 2018-II, también seguido por la misma facultad el año 2018-I, la de menor frecuencia es la Facultad de Educación Inicial

IV.

GESTIÓN ADMINISTRATIVA

- 4.1.- Personal Administrativo.**
- 4.2.- Capacitación administrativa.**
- 4.3.- Servicio de Biblioteca.**
- 4.4.- Servicio de Editorial.**
- 4.5.- Oficina Ejecutora de Inversiones.**
- 4.6.- Proyectos de Inversión.**
- 4.7.- Servicios Generales.**
- 4.8.- Bienestar Universitario.**
- 4.9.- Oficina de Tecnología de la Información.**



4.1.- PERSONAL ADMINISTRATIVO





**NÚMERO DE ADMINISTRATIVOS NOMBRADOS
SEGÚN RÉGIMEN DE PENSIONES
AÑO 2018**

NIVEL	D.L. 20530	D.L. 19990	SPP-AFP 25897	TOTAL
F5	0	1	1	2
F4	0	4	6	10
F3	0	7	13	20
F2	0	0	0	0
PA	1	3	4	8
PB	0	2	0	2
PC	0	5	3	8
PD	0	9	4	13
PE	0	15	10	25
PF	0	5	1	6
TA	7	67	23	97
TB	0	21	15	36
TC	0	4	11	15
TD	0	10	45	55
TE	0	0	0	0
TF	0	0	0	0
AA	0	4	2	6
AB	0	4	33	37
AC	0	0	0	0
AD	0	0	0	0
AE	0	0	0	0
I	0	0	4	4
II	0	0	0	0
III	0	0	1	1
IV	0	0	0	0
VIII	0	0	0	0
TOTAL	8	161	176	345

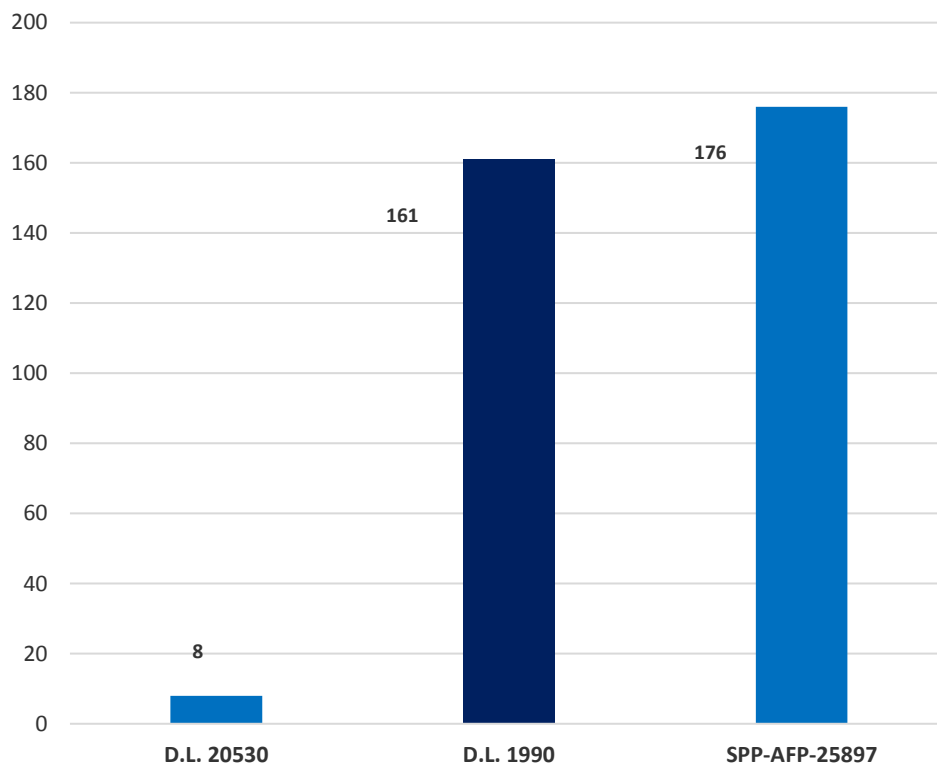
Fuente: Oficina de Recursos Humanos - Unidad de Compensaciones y Pensiones

Elaboración: Unidad de Planeamiento



REG PENSIONES	CANTIDAD
D.L. 20530	8
D.L. 1990	161
SPP-AFP-25897	176

**ADMINISTRATIVOS NOMBRADOS SEGUN REGIMEN DE
PENSIONES
AÑO 2018**



Fuente: Oficina de recursos humanos



**NÚMERO DE ADMINISTRATIVOS CONTRATADOS
EN PLANILLAS SEGÚN RÉGIMEN DE PENSIONES
AÑO 2018**

NIVEL	D.L. 20530	D.L. 19990	SPP-AFP 25897	TOTAL
F5	0	0	0	0
F4	0	1	2	3
F3	0	3	1	4
F2	0	0	0	0
PA	0	0	1	1
PB	0	0	1	1
PC	0	1	0	1
PD	0	0	1	1
PE	0	2	1	3
PF	0	3	1	4
TA	0	14	5	19
TB	0	1	4	5
TC	0	1	2	3
TD	0	14	13	27
TE	0	0	0	0
TF	0	0	0	0
AA	0	0	0	0
AB	0	4	5	9
AC	0	0	0	0
AD	0	0	0	0
AE	0	0	0	0
I	0	0	0	0
II	0	0	0	0
III	0	0	0	0
IV	0	0	0	0
VIII	0	0	1	1
TOTAL	0	44	38	82

Fuente: Oficina de Recursos Humanos - Unidad de Compensaciones y Pensiones

Elaboración: Unidad de Planeamiento



**PERSONAL ADMINISTRATIVO NOMBRADO Y CONTRATADO QUE LABORA EN LA
UNE - AÑO: 2018-I**

GRUPO OCUPACIONAL	CATEGORÍA	NOMBRADOS		CONTRATADOS A PLAZO FIJO		TOTAL
		Masculino	Femenino	Masculino	Femenino	
Funcionario	F5	1	0	1	0	2
Funcionario	F4	9	2	0	0	11
Funcionario	F3	12	13	0	2	27
Profesional	PA	5	6	0	1	12
Profesional	PB	0	1	1	0	2
Profesional	PC	5	4	0	1	10
Profesional	PD	9	9	1	1	20
Profesional	PE	12	13	1	4	30
Profesional	PF	4	3	1	3	11
Técnico	TA	52	49	15	5	121
Técnico	TB	14	22	2	3	41
Técnico	TC	3	8	3	1	15
Técnico	TD	34	27	18	12	91
Técnico	TE	0	0	0	0	0
Técnico	TF	0	0	0	0	0
Auxiliar	AA	5	2	6	2	15
Auxiliar	AB	25	14	0	0	39
Auxiliar	AC	0	0	0	0	0
Auxiliar	AD	0	0	0	0	0
Auxiliar	AE	0	0	0	0	0
Salud	I	2	2	0	0	4
Salud	II	0	0	0	0	0
Salud	III	1	0	0	0	1
Salud	IV	0	0	0	0	0
Salud	VIII	0	0	0	1	1
TOTAL		193	175	49	36	453

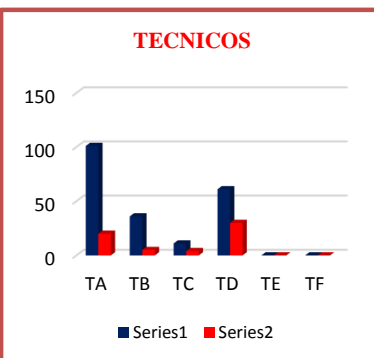
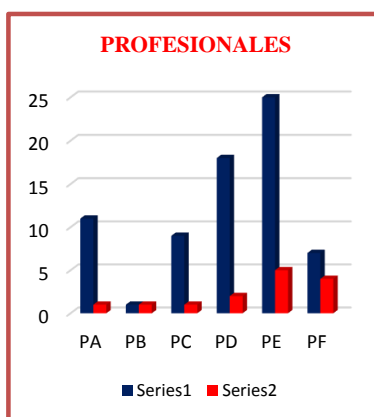
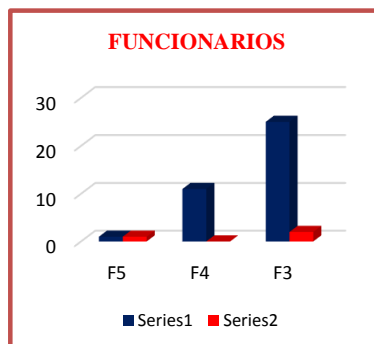
Fuente: Oficina de Recursos Humanos - Unidad de Escalafón

Elaboracion: Unidad de Planeamiento

GRUPO OCUPACIONAL	TOTAL
Funcionario	40
Profesional	85
Tecnico	268
Auxiliar	54
Salud	6
TOTAL	453

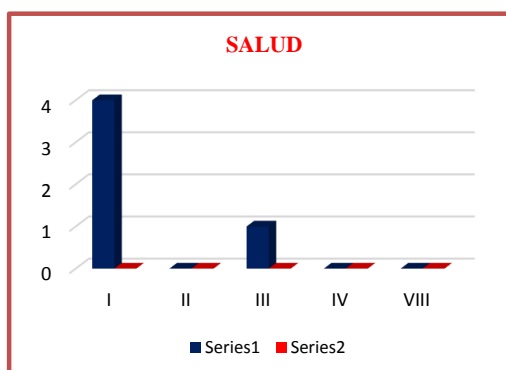
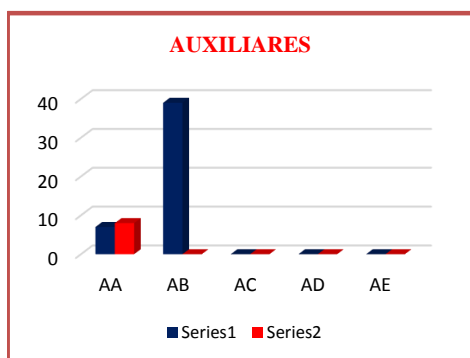
ONAL ADMINISTRATIVO NOMBRADO Y CONTRATADO QUE LABORA EN LA
AÑO: 2018-I

GRUPOS OCUPACIONALES Y NIVELES	NOMBRADOS	CONTRATADOS	TOTAL
FUNCIONARIOS	37	3	40
F5	1	1	2
F4	11	0	11
F3	25	2	27
PROFESIONALES	71	14	84
PA	11	1	12
PB	1	1	2
PC	9	1	10
PD	18	2	19
PE	25	5	30
PF	7	4	11
TECNICOS	209	59	268
TA	101	20	121
TB	36	5	41
TC	11	4	15
TD	61	30	91
TE	0	0	0
TF	0	0	0
AUXILIARES	46	8	54
AA	7	8	15
AB	39	0	39
AC	0	0	0
AD	0	0	0
AE	0	0	0
SALUD	5	0	5
I	4	0	4
II	0	0	0
III	1	0	1
IV	0	0	0
VIII	0	0	0
TOTAL	368	84	451



Fuente: Oficina de Recursos Humanos - Unidad de Escalafón

Elaboración: Unidad de Planeamiento



**NÚMERO DE PENSIONISTAS DE LA UNE
PERSONAL ADMINISTRATIVO
AÑO: 2018**

ADMINISTRATIVO	
NIVEL	TOTAL
F5	26
F4	13
F3	8
F2	6
F1	2
SUB TOTAL	55
PA	9
PB	2
PC	
PD	1
PE	1
PF	
SUB TOTAL	13
TA	54
TB	4
TC	0
TD	0
TE	0
TF	0
SUB TOTAL	58
AA	0
AB	5
AC	1
AD	0
AE	0
SUB TOTAL	6
I	0
II	0
III	0
IV	3
VII	2
VIII	0
SUB TOTAL	5
TOTALES	137

Fuente: Oficina de Recursos Humanos - Unidad de Escalafón

Elaboracion: Unidad de Planeamiento

4.2.- CAPACITACIÓN ADMINISTRATIVA





CAPACITACIÓN INTERNA DEL PERSONAL ADMINISTRATIVO
AÑO: 2018

CURSOS	ADMINISTRATIVOS	DEPENDENCIAS	INSTITUCIÓN
Taller presencial de Invierte.Pe. Sistema Nacional de Programación Multianual y Gestión de Inversiones.	3	RRHH, Planeamiento Estratégico y Presupuesto, Unidad formuladora.	Escuela Nacional de Especialización para Ejecutivos
Secretarías ejecutivas de alto rendimiento	63	Diversas oficinas de la UNE	Trabajos educativos de vanguardia
Curso de capacitación de contrataciones del Estado. Nivel intermedio	16	Diversas oficinas de la UNE	Instituto Académico de Gestión Pública y Desarrollo Integral de capacitadas
Diplomado Especializado: Gestión del presupuesto y las finanzas públicas.	19	Diversas oficinas de la UNE	Escuela de Gobierno y Gestión Pública
Curso taller: Implementación del Sistema de Control Interno.	22	Diversas oficinas de la UNE	Escuela Nacional de Alta Especialización Gubernamental
Seminario: Control interno-Técnicas de valoración y cobertura.	2	Órgano de Control Institucional	Escuela Internacional de Gestión Gerencial
Curso: Sistema de gestión anti-soborno ISO37001	3	DIGA, RRHH	Instituto de Riesgos y Gobierno Corporativo
Seminario: Control interno-Técnicas de valoración y cobertura	3	Unidad de Contabilidad	Escuela Internacional de Gestión Gerencial
Curso: Sistema de gestión del compliance ISO19600	3	DIGA, RRHH	Instituto de Riesgos y Gobierno Corporativo
Curso: Mecatrónica automotriz.	20	Diversas oficinas de la UNE	Acosta Vicharra Mauro Armando
Curso de gobierno electrónico, transparencia y gobierno abierto.	30	Diversas oficinas de la UNE	AJ Soluciones Empresariales
Curso: Transformación organizacional	15	Diversas oficinas de la UNE	EIDON DORE
Curso: Transformación organizacional	18	Diversas oficinas de la UNE	EIDON DORE

Fuente: Oficina de Recursos Humanos

Elaborado: Unidad de Planeamiento



CAPACITACIÓN EXTERNA DEL PERSONAL ADMINISTRATIVO
AÑO: 2018

CURSOS	ADMINISTRATIVO	DEPENDENCIAS	INSTITUCIÓN
Curso de especialización profesional Community Manager: Gestor de la Marca Digital	2	Oficina de Imagen Institucional	Universidad San Martín de Porres
Programa de especialización en formulación de estados financieros presupuestarios	2	Unidad de Contabilidad	Escuela Nacional de Alta Especialización Gubernamental

Fuente: Oficina de Recursos Humanos

Elaborado: Unidad de Planeamiento



4.3.- SERVICIO DE BIBLIOTECA



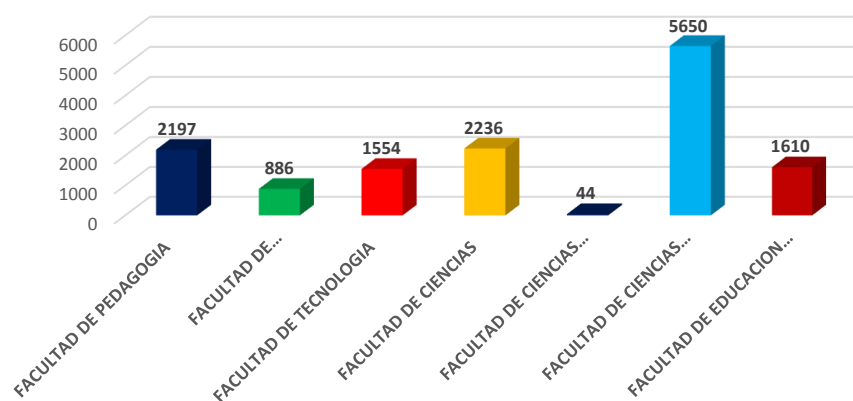
CLASIFICACIÓN DE LECTORES POR FACULTADES AÑO: 2018

FACULTAD	ESTAMENTOS		TOTAL
	ALUMNOS	DOCENTES	
FACULTAD DE PEDAGOGIA	2041	156	2197
FACULTAD DE AGROPECUARIA Y NUTRICIÓN	860	26	886
FACULTAD DE TECNOLOGIA	1513	41	1554
FACULTAD DE CIENCIAS	2206	30	2236
FACULTAD DE CIENCIAS EMPRESARIALES	42	2	44
FACULTAD DE CIENCIAS SOCIALES Y HUMANIDADES	5464	186	5650
FACULTAD DE EDUCACION INICIAL	1565	45	1610
TOTAL	13691	486	14177

Fuente: Bibliotecas de las Facultades - Biblioteca Central

Elaboración: Unidad de Planeamiento

CLASIFICACIÓN DE LECTORES POR FACULTADES AÑO 2018

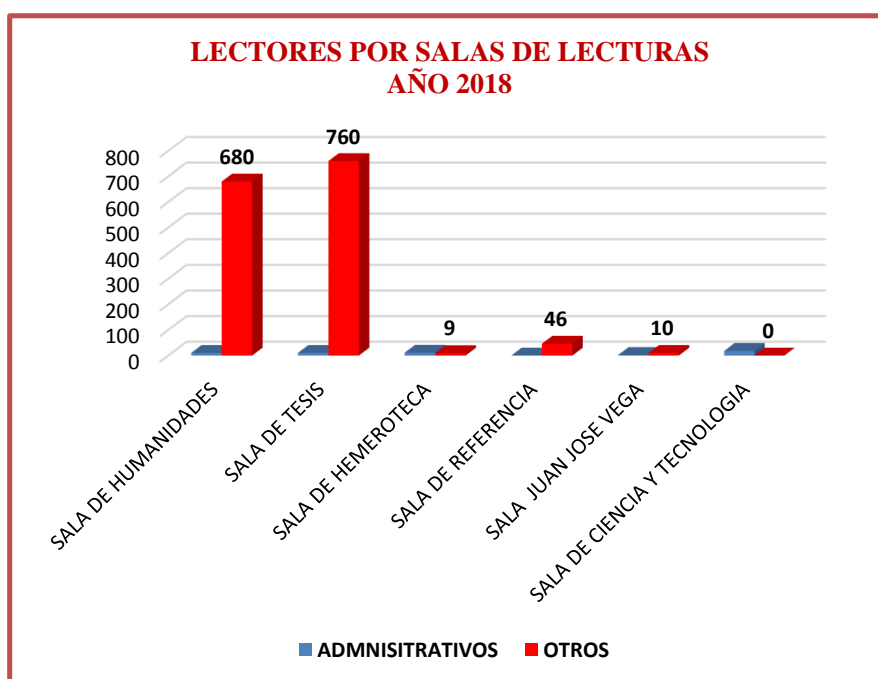


**CLASIFICACION DE LECTORES POR SALAS DE LECTURAS AÑO:
2018**

ADMINISTRATIVOS	ADMNISITRATIVOS	OTROS
SALA DE HUMANIDADES	10	680
SALA DE TESIS	10	760
SALA DE HEMEROTECA	11	9
SALA DE REFERENCIA	0	46
SALA JUAN JOSE VEGA	2	10
SALA DE CIENCIA Y TECNOLOGIA	18	0
TOTAL	51	1505

Fuente: Bibliotecas de las Facultades - Biblioteca Central

Elaboración: Unidad de Planeamiento



Los lectores por salas de lecturas del año 2018 la de mayor frecuencia corresponde a la Sala de Tesis, seguida por la Sala de Humanidades otros.



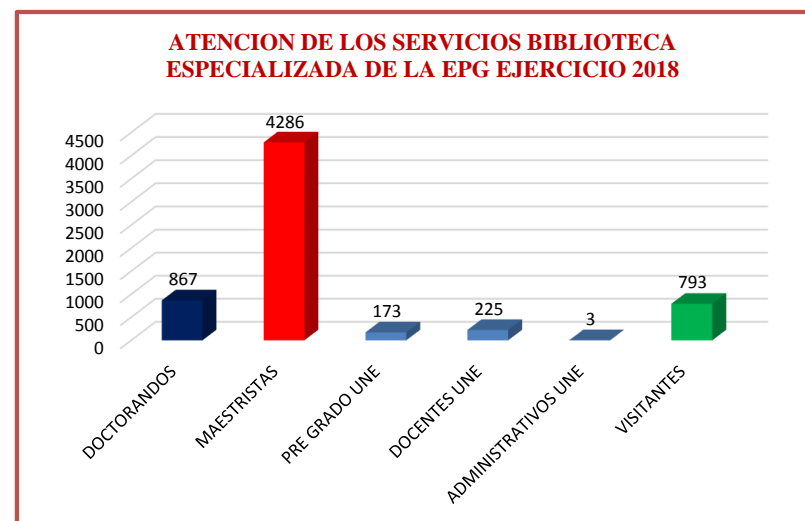
CONSOLIDADO DE ATENCION DE LOS SERVICIOS EN LA BIBLIOTECA ESPECIALIZADA DE LA EPG EJERCICIO 2018

USUARIOS	Usuarios	MESES DEL AÑO												TOTAL
		enero	febrero	marzo	abril	mayo	junio	julio	agosto	setiembre	octubre	noviembre	diciembre	
DOCTORANDOS	Estudiantes	75	68	18	95	199	64	88	61	46	50	41	62	867
MAESTRISTAS	Estudiantes	457	335	220	567	668	322	390	294	286	296	283	168	4286
SUB TOTAL		532	403	238	662	867	386	478	355	332	346	324	230	5153
PRE GRADO UNE	Estudiantes	26	6	2	31	27	8	27	4	1	12	8	21	173
DOCENTES UNE	Docentes	11	19	2	8	23	6	38	32	15	23	12	36	225
ADMINISTRATIVOS UNE	Administrativos	0	0	0	0	0	1	0	0	0	0	0	2	3
VISITANTES	Otros	80	107	16	79	106	51	98	27	17	32	47	133	793
SUB TOTAL		117	132	20	118	156	66	163	63	33	67	67	192	1194
TOTAL GENERAL		649	535	258	780	1023	452	641	418	365	413	391	422	6347

Fuente: Biblioteca de Posgrado

Elaboración: Unidad de Planeamiento

USUARIOS	TOTAL
DOCTORANDOS	867
MAESTRISTAS	4286
PRE GRADO UNE	173
DOCENTES UNE	225
ADMINISTRATIVOS UNE	3
VISITANTES	793



La atención de los servicios biblioteca especializada de la EPG del ejercicio 2018, se observa la de mayor frecuencia los usuarios maestristas seguida por los usuarios doctorandos UNE, y la de menor frecuencia los usuarios administrativos UNE.

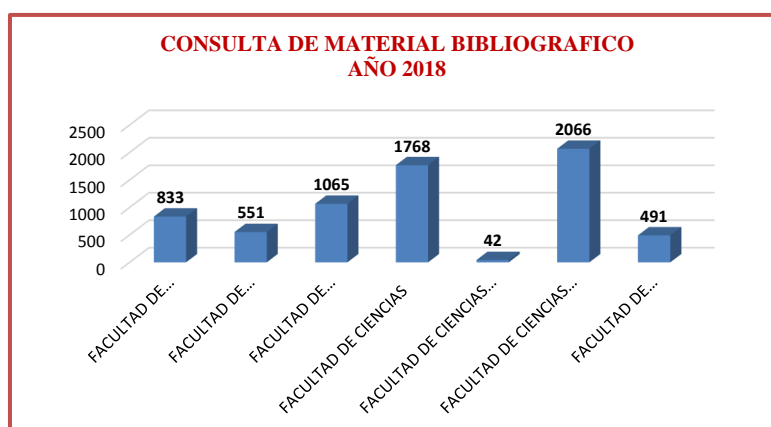


CONSULTA DE MATERIAL BIBLIOGRÁFICO AÑO: 2018

FACULTAD	LIBROS	FOLLETOS	TESIS	PERIÓDICOS	OTROS	TOTAL
FACULTAD DE PEDAGOGIA	464		233	106	30	833
FACULTAD DE AGROPECUARIA Y NUTRICIÓN	421		49	73	8	551
FACULTAD DE TECNOLOGIA	498		443	98	26	1065
FACULTAD DE CIENCIAS	1181		413	108	66	1768
FACULTAD DE CIENCIAS EMPRESARIALES	33		3	5	1	42
FACULTAD DE CIENCIAS SOCIALES Y HUMANIDAD	1333		377	159	197	2066
FACULTAD DE EDUCACION INICIAL	256	26	104	57	48	491
TOTAL	4186	26	1622	606	376	6816

Fuente: Bibliotecas de las Facultades - Biblioteca Central

Elaboración: Unidad de Planeamiento



En la consulta de material bibliográfico respecto al año 2018, se observa la de mayor frecuencia la Facultad de Ciencias Sociales y Humanidades, seguida de la Facultad de Ciencias, y la de menor frecuencia la Facultad de Ciencias Empresariales.





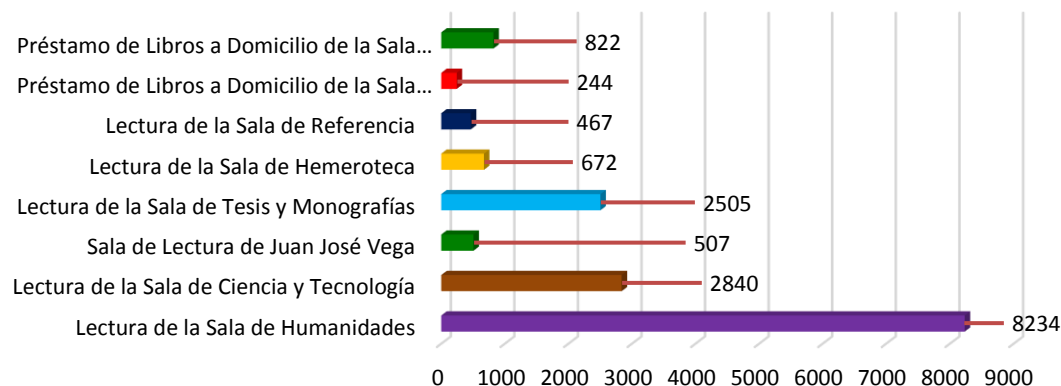
**NÚMERO DE ATENCIONES A USUARIOS EN LA BIBLIOTECA CENTRAL DE LA UNE, POR MESES
PERÍODO: 2018**

ATENCIÓN MENSUAL	ATENCIÓN POR MES												
	ENE.	FEB.	MAR.	ABR.	MAY.	JUN.	JUL.	AGO.	SET.	OCT.	NOV.	DIC.	TOTAL
Lectura de la Sala de Humanidades	353	286	158	886	1415	1054	758	307	224	1090	1148	555	8234
Lectura de la Sala de Ciencia y Tecnología	218	228	156	313	494	299	415	0	81	208	359	69	2840
Sala de Lectura de Juan José Vega	0	0	0	39	92	0	0	0	0	158	216	2	507
Lectura de la Sala de Tesis y Monografías	167	249	84	131	393	85	142	120	359	388	263	124	2505
Lectura de la Sala de Hemeroteca	0	0	0	0	110	0	0	0	0	243	210	109	672
Lectura de la Sala de Referencia	35	26	15	68	91	52	34	8	26	71	31	10	467
Préstamo de Libros a Domicilio de la Sala de Ciencia y Tecnología	0	17	79	28	79	41	0	0	0	0	0	0	244
Préstamo de Libros a Domicilio de la Sala de Humanidades	11	15	0	62	129	152	97	26	0	120	144	66	822
TOTAL	784	821	492	1527	2803	1683	1446	461	690	2278	2371	935	16291

Fuente: Biblioteca Central

Elaboración: Unidad de Planeamiento

NÚMERO DE ATENCIONES A USUARIOS EN LA BIBLIOTECA CENTRAL DE LA UNE, AÑO 2018



Las atenciones a los usuarios de la biblioteca central de la UNE por meses en el periodo 2018, la que tiene mayor frecuencia es el servicio de Sala de Humanidades, seguida por el servicio de sala de Ciencia y Tecnología, y la de menor frecuencia es el servicio de préstamo de libros a domicilio de la Sala de Ciencia y Tecnología

4.4.- SERVICIO DE EDITORIAL



PUBLICACIONES REALIZADAS				
AÑO: 2018				
Nº	TEMA	AUTOR Y/O RESPONSABLE	TIRAJE	BENEFICIARIOS
1	Rutas Escabrosas	Herbert Torres Martínez	300	El Autor
2	El Poder de lo Sagrado	Gerardo Alcántara Salazar	1000	El Autor
TOTAL			1300	

Fuente: Editorial Universitaria

Elaboración: Unidad de Planeamiento





4.5.- OFICINA EJECUTORA DE INVERSIONES





PLANTA FÍSICA DE LA UNIVERSIDAD NACIONAL DE EDUCACIÓN "ENRIQUE GUZMÁN Y VALLE"

EDIFICACIONES DE LA UNE		ÁREA DE TERRENO OCUPADO (m2)	ÁREA LIBRE (m2)	ÁREA CONSTRUIDA POR PISO (m2)							ÁREA CONSTRUIDA (m2)
ITEM	FACULTADES			SEMISOTANO	1° PISO	2° PISO	3° PISO	4° PISO	5° PISO	AZOTEA	
1	FACULTAD DE PEDAGOGIA	8,171.29	2955.90		5290.52	2837.95					8,128.47
1.1	Edificio N° 18: GYM Y OFICINA DOCENTES	778.22	—	—	778.22	—	—	—	—	—	778.22
1.2	Edificio N° 22: OFICINAS ADMINISTRATIVAS	1,015.65	63.67	—	951.98	—	—	—	—	—	951.98
1.3	Edificio N° 23: COMPUTO, DOCENTES.	477.12	—	—	477.12	477.12	—	—	—	—	954.24
1.4	Edificio N° 24: CEAUNE, BIBLIOTECA.	1,448.57	563.17	—	960.54	885.41	—	—	—	—	1,845.95
1.5	Edificio N° 43: GYM, ADMINISTRATIVOS.	154.43	—	—	154.43	154.43	—	—	—	—	308.86
1.6	Edificio N° 45: SS.HH., DEPÓSITO, CUARTO DE BOMBAS.	1,263.15	1072.82	—	190.33	—	—	—	—	—	190.33
1.7	Edificio N° 79: ADMINISTRATIVOS, DOCENTES	3,034.15	1256.25	—	1777.91	1320.99	—	—	—	—	3,098.90
2	FACULTAD DE AGROPECUARIA Y NUTRICIÓN	3,507.40	1110.63		2396.72	782.08	395.39				3,574.19
2.1	Edificio N° 10: Módulo 1 SERVICIO HIGIÉNICO DAMAS	36.00	—	—	36.00	—	—	—	—	—	36.00
2.2	Edificio N° 10: Módulo 2 Primer piso - Aulas	433.77	168.71	—	265.06	—	—	—	—	—	265.06
2.3	Edificio N° 10: Módulo 3 Primer piso - Aulas	808.72	305.09	—	503.63	—	—	—	—	—	503.63
2.4	Edificio N° 14: OFICINAS ADMINISTRATIVA Y DECANATOS	994.89	557.97	—	436.87	282.08	183.08	—	—	—	902.03
2.5	Edificio N° 38: GRANJA DE PORCINOS	658.38	78.86	—	579.52	—	—	—	—	—	579.52
2.6	Edificio N° 41: AULAS - AUDITORIO	287.33	—	—	287.33	211.69	—	—	—	—	499.02
2.7	Edificio N° 42: LABORATORIO - ADMINISTRATIVO	288.31	—	—	288.31	288.31	212.31	—	—	—	788.93
3	FACULTAD DE TECNOLOGIA	9,935.90	729.43		9174.84	4590.80	1179.64				14,945.27
3.1	Edificio N° 11: TALLER CONSTRUCCIONES METÁLICAS, MEC.DE PRODUCCION.	2,473.07	—	—	2473.07	—	—	—	—	—	2,473.07
3.2	Edificio N° 12: TALLER ELECTRICIDAD, METALURGIA Y EBANISTERIA.	1,881.75	—	—	1881.75	316.09	—	—	—	—	2,197.85
3.3	Edificio N° 15: COMEDOR, CONSTRUCCION CIVIL	535.95	—	—	535.95	210.50	—	—	—	—	746.45
3.4	Edificio N° 16: OF. ADMINISTRATIVAS Y PROFESORES/DIBUJO ARQUITECTÓNICO	1,020.22	176.70	—	843.52	813.32	—	—	—	—	1,656.84
3.5	Edificio N° 37: LABORATORIOS, OFICINAS Y COMPUTO	391.71	7.08	—	384.63	370.80	—	—	—	—	755.43
3.6	Edificio N° 40: AULAS, AUDITORIO	272.72	—	—	272.72	272.72	272.72	—	—	—	818.16
3.7	Edificio N° 47: LABORATORIOS Y ADMINISTRATIVOS	234.27	—	—	202.63	138.49	—	—	—	—	341.12
3.8	Edificio N° 74: PABELLON ELECTRONICA Y TELECOMUNICACIONES	1,083.68	110.2	—	973.48	916.38	—	—	—	—	1,889.86
3.9	Edificio N° 76:AUDITORIO ELECTRONICA Y TELECOMUNICACIONES	334.00	53.68	—	280.33	225.74	—	—	—	—	506.06
3.10	Edificio N° 82: AULAS, TALLERES, OFICINAS	1,708.52	381.77		1326.75	1326.75	906.92	—	—	—	3,560.43
4	FACULTAD DE CIENCIAS										
4.1	Edificio 21: Biología, Química,Física,Matematica e Informatica	1,985.58	—	—	2020.84	2020.84	—	—	—	—	4,041.68
4.2	Edificio 80: Biología, Química,Física,Matematica e Informatica	779.60	16.24	14.19	763.36	727.13	—	—	—	—	1,504.68
5	FACULTAD DE CIENCIAS SOCIALES Y HUMANIDADES										
5.1	EDIFICIO 19- CIENCIAS SOCIALES Y COMUNICACIONES	1,372.96	67.91	—	1305.05	1281.15	1277.89	1091.34	—	—	4,955.43
5.2	EDIFICIO 36-AULAS	425.84	—	—	425.84	425.84	—	—	—	—	851.68
5.3	EDIFICIO 44-AULAS	318.38	—	—	288.58	288.58	—	—	—	—	577.16
5.4	EDIFICIO 49-ARCHIVO-OCI	966.96	262.12	—	810.41	776.53	776.53	—	—	—	2,363.47
5.5	EDIFICIO 81-ESP. EDUCACIÓN ARTÍSTICA	1,207.83	241.52	—	599.95	966.31	966.31	—	—	—	2,532.57
5.6	EDIFICIO 83-LENGUAS EXTRANJERAS	1,080.42	218.31	—	862.11	862.11	—	—	—	—	1,724.22
6	FACULTAD DE EDUCACION INICIAL	996.34	47.73	—	948.61	948.61	884.91	—	—	—	2,782.13
ITEM	SERVICIOS										
7	OFICINA DE TECNOLOGIA DE LA INVESTIGACION (CENTRO DE INFORMÁTICA Y SISTEMA-CÓMPUTO, SOPORTE TÉCNICO-EDIFICIO 52)	1,040.14	100.41		939.72						939.72
8	OFICINA DE INFRAESTRUCTURA Y COOPERACIÓN TÉCNICA- EDIFICIO 34	414.30	0		414.3						414.30
8.1	OFICINA EJECUTORA DE INVERSIONES	—	0	—	154.86	—	—	—	—	—	154.86
8.2	CENTRO DE EDUCACIÓN A DISTANCIA	—	0	—	146.87	—	—	—	—	—	146.87
8.3	OFICINA DE COOPERACIÓN NACIONAL E INTERNACIONAL	—	—	—	83.33	—	—	—	—	—	83.33
8.4	INSTITUTO CULTURAL	—	0	—	29.24	—	—	—	—	—	29.24

PLANTA FÍSICA DE LA UNIVERSIDAD NACIONAL DE EDUCACIÓN "ENRIQUE GUZMÁN Y VALLE"

EDIFICACIONES DE LA UNE		ÁREA DE TERRENO OCUPADO (m2)	ÁREA LIBRE (m2)	ÁREA CONSTRUIDA POR PISO (m2)							ÁREA CONSTRUIDA (m2)
ITEM	FACULTADES			SEMISOTANO	1° PISO	2° PISO	3° PISO	4° PISO	5° PISO	AZOTEA	
9	PROCASE-EDIFICIO 33	50.40	0	—	50.4	—	—	—	—	—	50.40
10	OFICINAS ADMINISTRATIVAS - EDIFICIO 31	535.50	112.89	—	421.98	—	—	—	—	—	421.98
10.1	UNIDAD DE CONTROL PATRIMONIAL Y SEGURIDAD	93.57	7.17	—	86.4	—	—	—	—	—	86.40
10.2	CEPROBS	145.29	35.4	—	109.89	—	—	—	—	—	109.89
10.3	UNIDAD DE TRABAJO SOCIAL	74.60	18.18	—	56.42	—	—	—	—	—	56.42
10.4	OFICINA DE BIENESTAR UNIVERSITARIO	73.30	17.86	—	55.44	—	—	—	—	—	55.44
10.5	DIGA	74.60	18.18	—	56.42	—	—	—	—	—	56.42
10.6	DIRECCIÓN DE EXTENSIÓN CULTURAL Y PROYECCIÓN SOCIAL	73.51	16.1	—	57.41	—	—	—	—	—	57.41
11	OFICINA DE ECONOMIA Y FINANZAS, RECTORADO - EDIFICIO 32	318.30	0	—	318.30	318.30	—	—	—	—	636.60
11.1	RECTORADO	—	—	—	—	108.44	—	—	—	—	108.44
11.2	VICERRECTORADO ACADÉMICO	—	—	—	—	46.48	—	—	—	—	46.48
11.3	VICERRECTORADO DE INVESTIGACIÓN	—	—	—	—	48.55	—	—	—	—	48.55
11.4	SECRETARÍA GENERAL	—	—	—	—	40.61	—	—	—	—	40.61
11.5	OFICINA DE CONTABILIDAD Y TESORERÍA	—	—	—	143.9	—	—	—	—	—	143.90
12	OFICINA IMAGEN INSTITUC. ASESORIA LEGAL APOYO RECTORADO - EDIFICIO 30	197.10	0	—	197.1	116.76	—	—	—	—	313.86
12.1	OFICINA DE ABASTECIMIENTO	—	—	—	197.11	—	—	—	—	—	197.11
12.2	OFICINA DE PLANEAMIENTO ESTRATÉGICO Y PRESUPUESTO	—	—	—	—	116.67	—	—	—	—	116.67
13	UNIDAD DE SERVICIOS ALIMENTARIOS, ALMACEN Y DISTRIBUCION - EDIFICIO 29	440.31	0	—	440.31	538.28	—	—	—	—	978.59
13.1	OFICINA DE RECURSOS HUMANOS	—	—	—	—	309.18	—	—	—	—	309.18
13.2	OFICINA DE IMAGEN INSTITUCIONAL	—	—	—	—	47.91	—	—	—	—	47.91
13.3	OFICINA DE ASESORÍA LEGAL	—	—	—	—	52.19	—	—	—	—	52.19
13.4	OFICINA DE PROMOCIÓN DEL EMPLEO Y SEGUIMIENTO DEL EGRESADO	—	—	—	—	47.17	—	—	—	—	47.17
13.5	COMITÉ ELECTORAL	—	—	—	53.2	—	—	—	—	—	53.20
13.6	SUDUNE	—	—	—	13.39	—	—	—	—	—	13.39
13.70	AMBIENTE DE LA UNE - JOVENES PRODUCTIVOS - TACUNE	—	—	—	118.81	—	—	—	—	—	118.81
13.8	PASTORAL	32.91	0	—	32.91	—	—	—	—	—	32.91
14	OFICINA DE CONTROL DE PERSONAL - Edificio 04	91.13	30.27	—	60.86	—	—	—	—	—	60.86
15	UNIDAD DE TRÁMITE DOCUMENTARIO - Edificio 75	54.24	0	—	54.24	—	—	—	—	—	54.24
ITEM	EDIFICIOS										
16	PABELLON DE TELECOMUNICACIONES	—	—	—	—	—	—	—	—	—	—
17	UNIDAD DE SERVICIOS ALIMENTARIOS, ALMACÉN Y DISTRIBUCION - EDIFICIO 29	1,922.00	385.49	—	1536.51	1170.533	—	—	—	—	2,707.04
17.1	Comedor Universitario	—	—	—	—	#¡REF!	—	—	—	—	1,137.62
18	ÓRGANO DE CONTROL INSTITUCIONAL Y UNIDAD DE ARCHIVO	71.69	—	—	71.69	71.69	—	—	—	—	143.38
19	COMEDOR DE LA FAN DE LA UNE	145.75	17.11	—	128.64	—	—	—	—	—	128.64
20	CENTRO MÉDICO - Edificio 7	1080.27	287.9	—	792.37	792.37	478	—	—	—	2,062.74
21	EDITORIAL UNIVERSITARIA - Edificio 84	884.00	206.42	—	677.58	—	—	—	—	—	677.58
ITEM	LOCALES EXTERNOS A LA SEDE UNIVERSITARIA										
24	ESCUELA DE POSGRADO	4578.90	3366.43	411.01	1212.47	632.08	632.08	—	—	632.08	2,887.65
25	FACULTAD DE ADMINISTRACIÓN DE EMPRESAS	925.47	347.97	—	577.50	488.60	488.60	488.60	—	—	2,043.30
26	CASONA DE LA UNE	960.00	567.26	—	392.74	0.00	0.00	0.00	—	—	392.74

Fuente: Oficina Ejecutora de Inversiones.
 Elaboración: Unidad de Planeamiento.

4.6.- PROYECTOS DE INVERSIÓN





**CUADRO DE SEGUIMIENTO DE PROYECTOS SEGÚN PRESUPUESTO INSTITUCIONAL
AÑO: 2018**

N°	CODIGO DGPP	CODIGO SNIP	NOMBRE DEL PIP	MONTO INVERSIONES	FECHA VIABLE	PIM	EJECUCIÓN 2018	AVANCE %	EJECUCION ACUMULADO AL 2018	SALDO POR EJEC	ESTADO ACTUAL
1	2159978	184206	MEJORAMIENTO INTEGRAL DEL SISTEMA DE AGUA POTABLE Y ALCANTARILLADO DE LA UNE	3,346,950.00	13/03/2012	154,874.00	154,874.00	100.00	3,346,949.37	0.63	CULMINADO (PROCESO DE TRÁMITE PAGO DE SALDO DE LIQUIDACIÓN DE OBRA)
2	2149878	6069	MEJORAMIENTO DE LOS SERVICIOS ADMINISTRATIVOS COMO APOYO A LA ACTIVIDAD ACADÉMICA DE LA UNIVERSIDAD NACIONAL DE EDUCACIÓN ENRIQUE GUZMAN Y VALLE	10,103,600.00	21/12/2011	357,124.00	0.00	0.00	8,390,567.74	1,713,032.26	EN EJECUCIÓN
3	2172710	185582	MEJORAMIENTO Y AMPLIACIÓN DE LOS SERVICIOS DE LA EDITORIAL UNIVERSITARIA DE LA UNIVERSIDAD NACIONAL DE EDUCACIÓN ENRIQUE GUZMAN Y VALLE -DISTRITO DE LURIGANCHO-CHOSICA-LIMA	3,495,943.82	24/08/2012	230,000.00	229,700.00	99.90	3,485,873.54	10,070.28	CULMINANDO
4	2183588	258423	MEJORAMIENTO DE LOS SERVICIOS COMPLEMENTARIOS DE LA ESCUELA DE POSTGRADO DE LA UNIVERSIDAD NACIONAL DE EDUCACIÓN, ENRIQUE GUZMAN Y VALLE, LA MOLINA, LIMA	11,940,000.00	09/05/2013	2,131,384.00	2,131,384.00	100.00	2,323,496.00	9,616,504.00	EN EJECUCIÓN
5	2216857	211026	INSTALACION DE LOS SERVICIOS DE LOS LABORATORIOS DE LA ESPECIALIDAD DE EDUCACION FISICA Y DEPORTES DE LA FACULTAD DE PEDAGOGÍA Y CULTURA FÍSICA DE LA UNIVERSIDAD NACIONAL DE EDUCACION ENRIQUE GUZMAN Y VALLE - CHOSICA	9,195,200.00	12/04/2012	1,767,910.00	1,648,560.34	93.20	9,060,609.61	134,590.39	CULMINADO
6	2251451	302758	MEJORAMIENTO DE LAS VIAS DE CIRCULACION INTERNA, SEÑALIZACIÓN Y ORNATO EN LA SEDE CENTRAL DE LA UNE EGYV LURIGANCHO CHOSICA, PROVINCIA LIMA DEPARTAMENTO DE LIMA	9,824,183.00	26/09/2014	4,209.00	2,675.47	63.60	8,104,611.62	1,719,571.38	EN EJECUCIÓN
7	2303900	311383	MEJORAMIENTO DE LOS SERVICIOS EDUCATIVOS DEL DEPARTAMENTO ACADEMICO DE CIENCIAS SOCIALES Y COMUNICACIONES DE LA FACULTAD DE CIENCIAS SOCIALES Y HUMANIDADES DE LA UNE EGYV REGION LIMA- LURIGANCHO	11,052,900.00	10/12/2015	4,071,418.00	4,050,379.16	99.50	10,955,773.15	97,126.85	EN EJECUCIÓN
8	2322151	359096	MEJORAMIENTO Y AMPLIACION DE LOS SERVICIOS EDUCATIVOS DE LAS ESPECIALIDADES DE NUTRICION HUMANA Y DESARROLLO AMBIENTAL DE LA FACULTAD DE AGROPECUARIA Y NUTRICION DE LA UNE ENRIQUE GUZMAN Y VALLE LURIGANCHO - LIMA	9,038,318.00	15/07/2016	245,999.00	147,599.11	60.00	147,599.11	8,890,718.89	EN EJECUCIÓN
TOTAL						8,962,918	8,365,172		45,815,480	22,181,615	

Fuente: Oficina Ejecutora de Inversiones
Elaboración: Unidad de Planeamiento

4.7.- SERVICIOS GENERALES





PARQUE AUTOMOTOR DE LA UNE
AÑO: 2018

ÒMNIBUSES								
Nº Orden	Nº Placa	Nº Interno	Tipo de vehículo	Detalle	Capacidad Pasajeros	Estado Actual	Modelo Motor	Total
1	EGB-953	1	OMNIBUS	VOLVO	45	M	TD-71G	1
2	EGB-955	6	OMNIBUS	DODGE	40	M	FE6	1
3	UI-8858	9	OMNIBUS	HINO	40	I	HO7C	1
4	UI-8882	10	OMNIBUS	HINO	40	I	HO7C	1
5	UI-8899	11	OMNIBUS	HINO	40	I	HO7C	1
6	UI-8915	12	OMNIBUS	HINO	40	I	HO7C	1
7	UI-8926	13	OMNIBUS	HINO	40	I	HO7C-T	1
8	EGB-954	14	OMNIBUS	HINO	40	M	HO7C	1
9	UQ-2504	15	OMNIBUS	M.B	40	M	OM-352	1
10	UQ-2008	16	OMNIBUS	M.B	40	I	OM-352	1
11	UQ-2511	17	OMNIBUS	M.B	40	M	OM-352	1
12	UQ-2480	18	OMNIBUS	M.B	40	I	OM-352	1
13	UQ-2522	19	OMNIBUS	M.B	40	I	OM-352	1
14	UQ-2648	20	OMNIBUS	M.B	40	I	OM-352	1
15	UQ-2330	21	OMNIBUS	VOLVO	45	M	OM-352	1
16	UI-7620	22	OMNIBUS	VOLVO	45	O	THD-100A	1
17	EGG-651		OMNIBUS	M.B.	51	O	OF-1721/59	1
18	EGG-685		OMNIBUS	M.B.	51	O	OF-1721/60	1
19	EGG-687		OMNIBUS	M.B.	51	O	OF-1721/61	1
20	EGG-760		OMNIBUS	M.B.	51	O	OF-1721/62	1
21	EGT-064		OMNIBUS	VOLVO	50	O	B270F 4X2	1
22	EGT-066		OMNIBUS	VOLVO	50	O	B270F 4X2	1
23	EGT-077		OMNIBUS	VOLVO	50	O	B270F 4X3	1
24	EGT-098		OMNIBUS	VOLVO	50	O	B270F 4X4	1
25	EGT-129		OMNIBUS	VOLVO	50	O	B270F 4X5	1
26	EGT-141		OMNIBUS	VOLVO	50	O	B270F 4X6	1

CAMIONETAS								
Nº Orden	Nº Placa	Nº Interno	Tipo de vehículo	Detalle	Capacidad Pasajeros	Estado Actual	Modelo Motor	Total
27	EGB-951		CAMIONETA	NISSAN	5	O	Z-24	1
28	QI-2034		CAMIONETA	TOYOTA	5	M	21-T	1
29	EGB-952		CAMIONETA	G.M.C	3	M	IGTDK14	1
30	PC-5786		CAMIONETA	TOYOTA	5	O	18-R	1
31	B3V-181		CAMIONETA RURAL	TOYOTA	7	O	FORTUNER	1
32	EGB-957		CAMIONETA	NISSAN	5	R	GA16	1
33	OO-1595		CAMIONETA	CHEVROLE	3	I	IGCDC14	1

AUTOMOVILES								
Nº Orden	Nº Placa	Nº Interno	Tipo de vehículo	Detalle	Capacidad Pasajeros	Estado Actual	Modelo Motor	Total
34	EGB-958		AUTOMOVIL	TOYOTA	5	O	YARIS XLI 1.3	1
35	EGA-198		AUTOMOVIL	TOYOTA	5	O	YARIS XLI 1.4	1
36	EGA-199		AUTOMOVIL	TOYOTA	5	O	YARIS XLI 1.5	1
37	EGB-950		AUTOMOVIL	TOYOTA	5	S	EA8202	1
MINIBUS								
Nº Orden	Nº Placa	Nº Interno	Tipo de vehículo	Detalle	Capacidad Pasajeros	Estado Actual	Modelo Motor	Total
38	UD-3079	23	MINIBUS	AGRALE-MODASA	32	O	YB36330	1
39	EGS-825		MINIBUS	MERCEDES BENZ	35	O	LO915/48	
40	EGS-861		MINIBUS	MERCEDES NENZ	35	O	LO915/48	

Nota : Estado Actual es: Operativo (O) Inoperativo (I) Mantenimiento (M) Robado (R) Siniestrado (S)

Fuente : Unidad de Transporte.

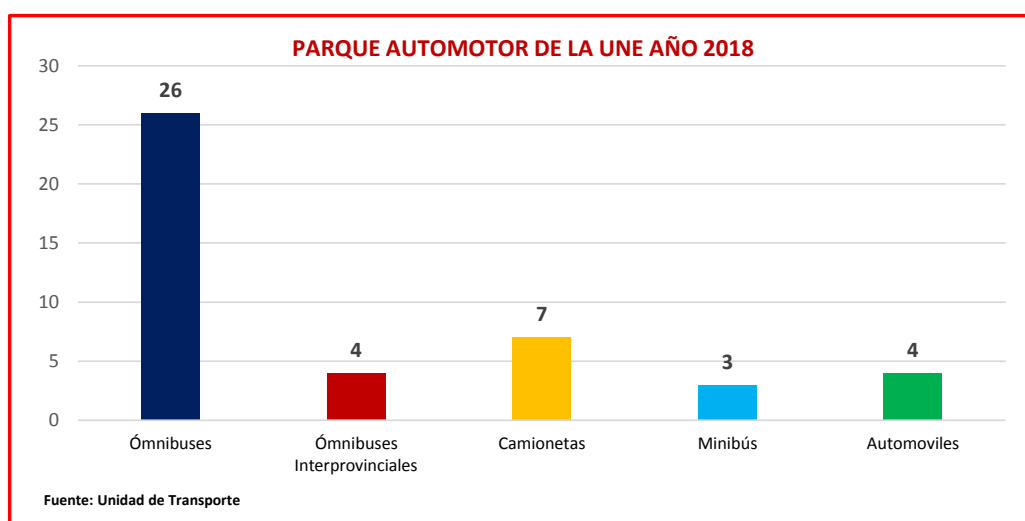
Elaboración: Unidad de Planeamiento

PARQUE AUTOMOTOR DE LA UNE
AÑO: 2018

RESUMEN						
Tipo de Vehículo	Operativos	Inoperativos	Mantenimiento	Robados	Siniestrado	TOTAL
Ómnibuses	11	9	6	0	0	26
Ómnibuses Interprovinciales	4	0	0	0	0	4
Camionetas	3	1	2	1	0	7
Minibús	3	0	0	0	0	3
Automoviles	3	0	0	0	1	4
TOTAL	24	10	8	1	1	44

Fuente : Unidad de Transporte.

Elaboración: Unidad de Planeamiento



El parque automotor de la une respecto al año 2018, la de mayor frecuencia son el tipo de vehículos ómnibus, seguida de los vehículos camionetas, y de menor frecuencia los vehículos minibús.

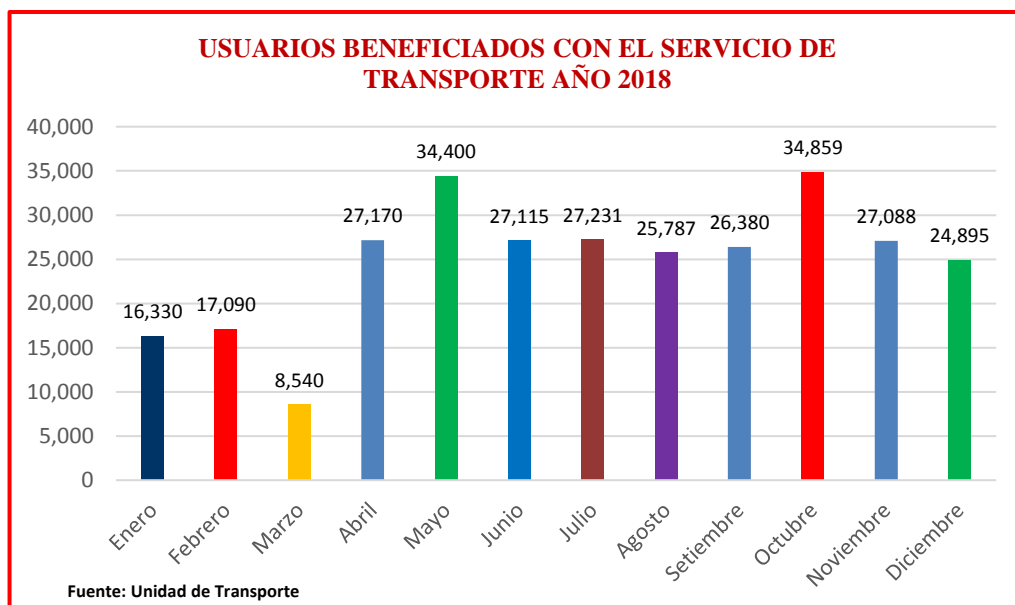


USUARIOS BENEFICIADOS CON EL SERVICIO DE TRANSPORTES AÑO: 2018

MESES	ESTUDIANTES BENEFICIADOS	DOCENTES	ADMINISTRATIVOS	TOTAL
Enero	9,600	3,360	3,370	16,330
Febrero	8,400	4,210	4,480	17,090
Marzo	0	4,120	4,420	8,540
Abril	18,600	4,110	4,460	27,170
Mayo	24,000	4,800	5,600	34,400
Junio	18,600	4,115	4,400	27,115
Julio	18,580	4,221	4,430	27,231
Agosto	15,600	4,723	5,464	25,787
Setiembre	17,400	4,620	4,360	26,380
Octubre	24,000	5,431	5,428	34,859
Noviembre	18,230	4,387	4,471	27,088
Diciembre	16,200	4,312	4,383	24,895
TOTAL	189,210	52,409	55,266	296,885

Fuente : Unidad de Transporte.

Elaboración: Unidad de Planeamiento



Los usuarios beneficiados con el mayor servicio de transporte el año 2018 corresponden al mes de octubre, seguida del mes de mayo, y con poca frecuencia el mes de marzo.



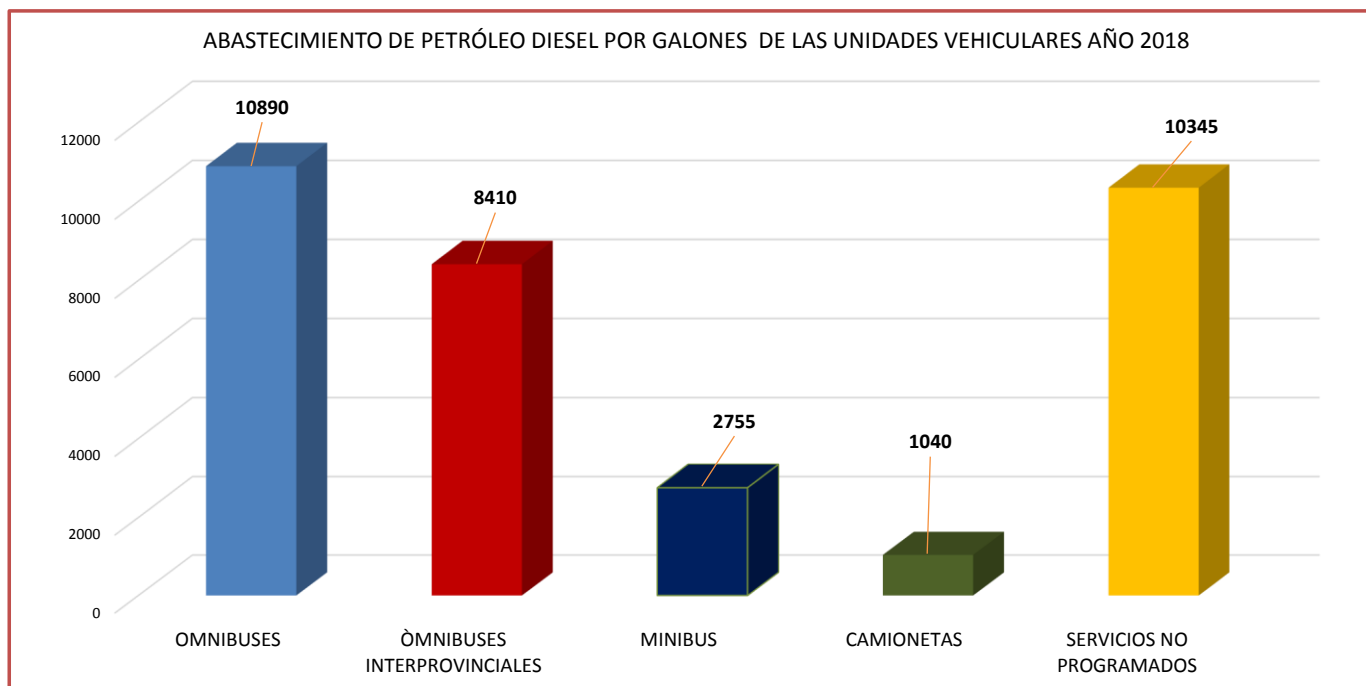
ABASTECIMIENTO DE PETRÓLEO DIESEL POR GALONES DE LAS UNIDADES VEHICULARES
AÑO: 2018

TIPO DE VEHÍCULO / POR MESES	Enero	Febrero	Marzo	Abril	Mayo	Junio	Julio	Agosto	Septiembre	Octubre	Noviembre	Diciembre	TOTAL
SERVICIOS PROGRAMADOS													
OMNIBUSES													10890
EGT-064	50	0	0	180	190	190	190	200	200	200	200	130	1730
EGT-066	200	0	0	180	190	190	190	150	200	210	200	160	1870
EGT-077	100	130	0	130	190	190	140	150	150	200	200	160	1740
EGT-098	0	100	0	180	190	190	190	150	200	210	150	120	1680
EGT-129	200	100	0	180	190	190	150	100	150	200	200	160	1820
EGT-141	150	180	0	180	190	190	190	200	200	210	200	160	2050
OMNIBUS INTERPROVINCIAL													8410
EGG-651	200	180	180	180	190	190	190	230	200	210	200	130	2280
EGG-685	200	200	180	180	190	150	190	180	150	200	200	160	2180
EGG-687	150	200	20	150	190	190	190	150	200	200	200	40	1880
EGG-760	100	150	180	180	190	190	190	230	150	200	150	160	2070
MINIBUS													2755
UD-3079				65									65
EGS-825	80	80	60	180	190	190	190	200	150	200	200	160	1880
EGS-861													0
EGB-954				35	75	50			50				210
UI-8926						45	95	90	80	150	80	60	600
CAMIONETAS													1040
EGB-951	80	100	80	80	100	80	80	100	80	100	80	80	1040
SUB TOTAL	1430	1320	620	2000	2165	2145	2095	2030	2080	2390	2180	1600	23095
SERVICIOS NO PROGRAMADOS	enero	febrero	marzo	abril	mayo	junio	julio	agosto	setiembre	octubre	noviembre	diciembre	TOTAL
USA (COMEDOR)	0	50	0	0	0	0	0	0	55	95	0	145	345
UNIDAD DE SERVICIOS	20	50	60	20	5	30	0	0	20	20	0	0	225
EGT-098	25	10	0	0	0	30	25	80	10	10	0	0	190
EGT-141	55	60	70	60	75	20	60	80	25	10	40	40	595
UI-7620	60	95	0	100	20	25	0	0	10	0	0	0	310
EGB-951	270	185	215	30	50	65	40	40	45	205	120	185	1450
EGS-861	170	105	260	70	60	135	80	70	105	160	190	110	1515
EGG-687	35	50	25	20	30	95	0	200	40	0	200	105	800
EGT-129	40	25	50	20	20	25	5	25	40	0	20	0	270
EGG-651	50	120	30	0	0	70	30	220	20	10	245	0	795
EGT-077	30	30	35	10	60	50	10	60	15	10	10	0	320
EGS-825	120	145	130	70	55	10	0	10	25	25	80	25	695
EGT-066	85	35	45	10	50	40	15	40	15	10	10	60	415
UQ-2522	0	0	50	0	0	0	0	0	0	10	0	0	60
UI-8926	10	40	30	70	10	25	30	30	0	60	0	15	320
QI-2034	0	0	0	0	5	5	10	5	0	5	0	0	30
EGT-064	75	25	15	10	5	20	25	20	0	5	0	0	205
EGG-760	95	140	110	95	45	65	0	0	0	0	220	0	770
EGG-685	25	170	0	0	0	335	0	20	0	0	50	0	600
EGB-954	10	50	130	10	25	10	0	0	0	0	15	10	260
UQ-2330	25	50	60	0	0	0	0	0	0	0	0	10	145
UD-3079	10	10	0	0	5	0	5	0	0	0	0	0	30
SUB TOTAL	1210	1445	1315	595	520	1055	335	900	425	635	1205	705	10345
TOTAL	2640	2765	1935	2595	2685	3200	2430	2930	2505	3025	3385	2305	33440

Fuente: Unidad de Transporte
Elaboración: Unidad de Planeamiento



SERVICIOS	TOTAL
SERVICIOS PROGRAMADOS	23095
OMNIBUSES	10890
OMNIBUSES INTERPROVINCIALES	8410
MINIBUS	2755
CAMIONETAS	1040
SERVICIOS NO PROGRAMADOS	10345
TOTAL	33440



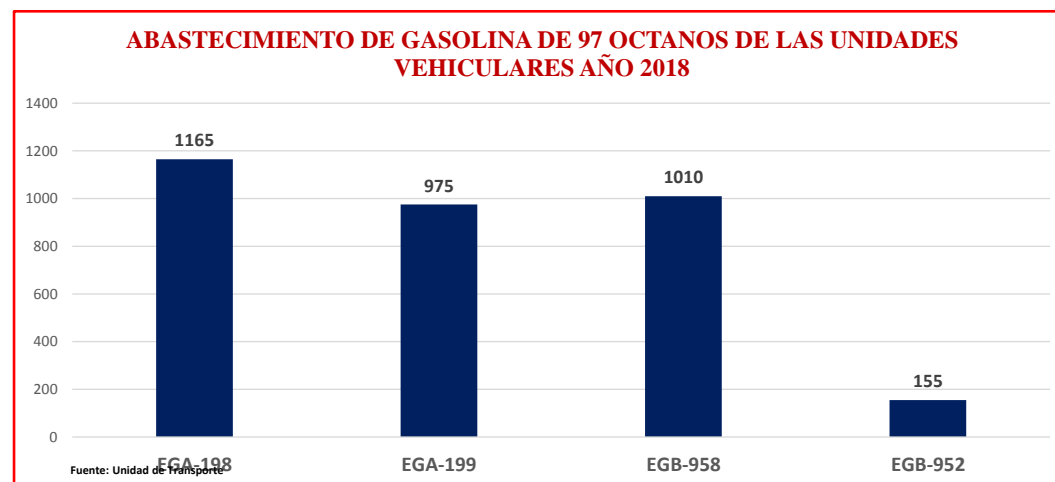


**ABASTECIMIENTO DE GASOLINA DE 97 OCTANOS DE LAS UNIDADES VEHICULARES
AÑO: 2018**

TIPO DE VEHÍCULO / POR MESES	Enero	Febrero	Marzo	Abril	Mayo	Junio	Julio	Agosto	Septiembre	Octubre	Noviembre	Diciembre	TOTAL
CAMIONETAS													
SERVICIOS PROGRAMADOS													
EGA-198	90	80	90	55	30	110	105	105	100	140	120	140	1165
EGA-199	80	65	80	55	45	95	95	100	95	80	100	85	975
EGB-958	95	95	90	65	25	80	95	95	85	120	80	85	1010
EGB-952	40	0							0	0	30	85	155
EGB-952					40	5	85						
EGA-199					35	10	20						
EGA-198						45	20						
EGB-958						5	15						
SUB TOTAL	0	0	0	0	75	65	140	0	0	0	0	0	0
TOTALES	#REF!	#REF!	#REF!	#REF!	#REF!	#REF!	#REF!	#REF!	#REF!	#REF!	#REF!	#REF!	#REF!

Fuente: Unidad de Transporte

Elaboración: Unidad de Planeamiento

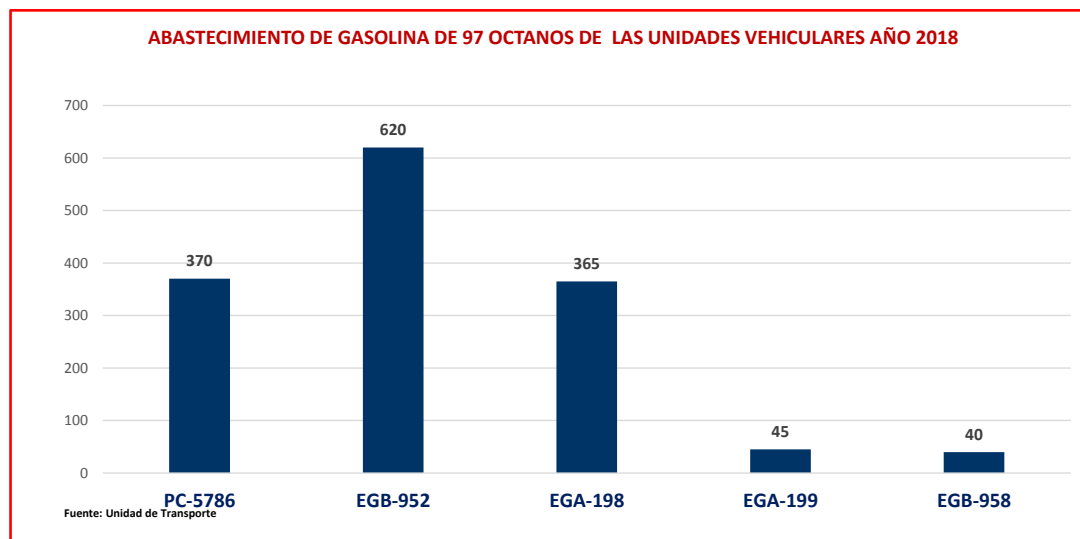




ABASTECIMIENTO DE GASOLINA DE 90 OCTANOS DE LAS UNIDADES VEHICULARES
AÑO: 2018

TIPO DE VEHÍCULO / POR MESES	Enero	Febrero	Marzo	Abril	Mayo	Junio	Julio	Agosto	Septiembre	Octubre	Noviembre	Diciembre	TOTAL
CAMIONETAS													
PC-5786	95	35	25	15	65		25	55	25	10	15	5	370
EGB-952	60	60	55	45	30		60	50	70	75	45	70	620
EGA-198	25	40	45	30	40	20			30	55	50	30	365
EGA-199					20	25							45
EGB-958					20	20							40
UNIDAD DE SERVICIOS					25		10	15					50
TOTALES	180	135	125	90	200	65	95	120	125	140	110	105	1490

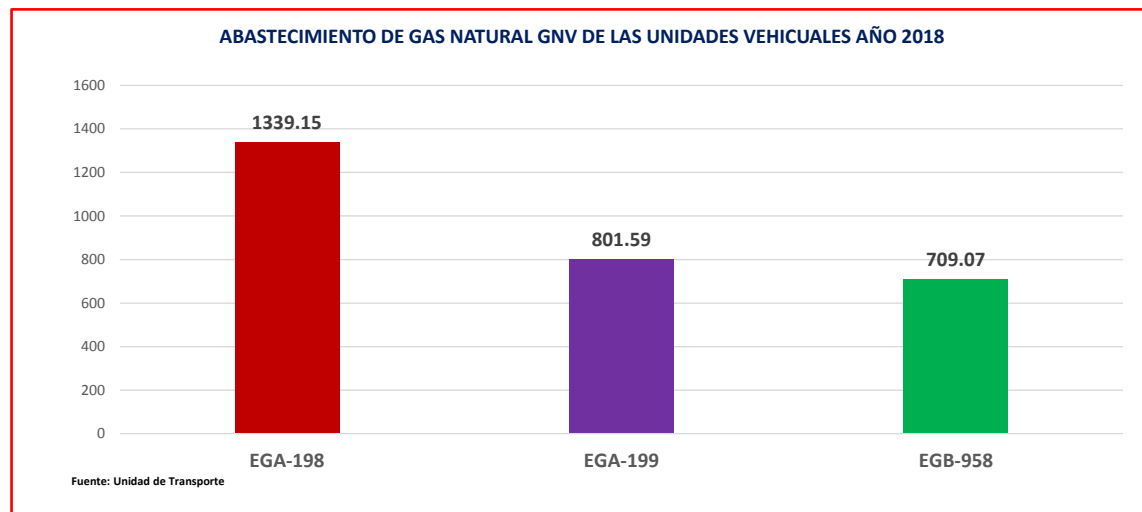
Fuente: Unidad de Transporte
Elaboración: Unidad de Planeamiento





ABASTECIMIENTO DE GAS NATURAL (m3) - GNV DE LAS UNIDADES VEHICULARES AÑO: 2018													
TIPO DE VEHÍCULO / POR MESES	Enero	Febrero	Marzo	Abril	Mayo	Junio	Julio	Agosto	Septiembre	Octubre	Noviembre	Diciembre	TOTAL
AUTOMÓVILES													
EGA-198	207.65	286.66	288.99	313.08	242.77	0	0	0	0	0	0	0	1339.15
EGA-199	213.66	171.53	151.2	63.52	201.68	0	0	0	0	0	0	0	801.59
EGB-958	141.85	111.64	173.67	185.44	96.47	0	0	0	0	0	0	0	709.07
TOTALES	563.16	569.83	613.86	562.04	540.92	0	0	0	0	0	0	0	2849.81

Fuente: Unidad de Transporte
Elaboración: Unidad de Planeamiento



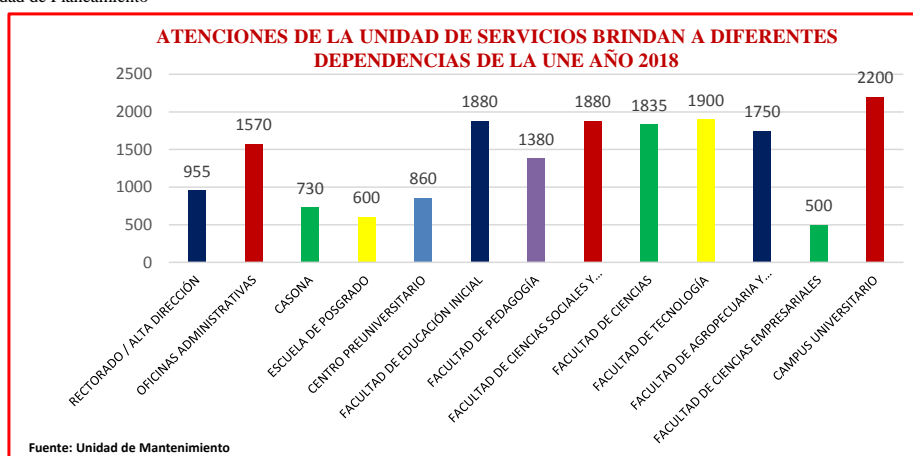
ATENCIONES QUE LA UNIDAD DE SERVICIOS BRINDAN A DIFERENTES DEPENDENCIAS DE LA UNE

AÑO: 2018

Nº	DEPENDENCIA/AREA DE SERVICIOS	PLANTA DE AGUA	JARDINERIA	SERVICIOS MÚLTIPLES	LIMPIEZA	TOTAL
1	RECTORADO / ALTA DIRECCIÓN	350	230	25	350	955
2	OFICINAS ADMINISTRATIVAS	600	350	270	350	1570
3	CASONA	0	200	180	350	730
4	ESCUELA DE POSGRADO	0	180	70	350	600
5	CENTRO PREUNIVERSITARIO	0	450	60	350	860
6	FACULTAD DE EDUCACIÓN INICIAL	650	650	230	350	1880
7	FACULTAD DE PEDAGOGÍA	600	150	280	350	1380
8	FACULTAD DE CIENCIAS SOCIALES Y HUMANIDADES	600	600	330	350	1880
9	FACULTAD DE CIENCIAS	650	600	235	350	1835
10	FACULTAD DE TECNOLOGÍA	600	550	400	350	1900
11	FACULTAD DE AGROPECUARIA Y NUTRICIÓN	600	600	200	350	1750
12	FACULTAD DE CIENCIAS EMPRESARIALES	0	100	50	350	500
13	CAMPUS UNIVERSITARIO	600	600	650	350	2200
	TOTAL	5250	5260	2980	4550	18040

Fuente : Unidad de Mantenimiento

Elaboración: Unidad de Planeamiento



Las atenciones de la unidad de servicios a las dependencias de la UNE año 2018, se tiene como mayor frecuencia al campus universitario, seguida de la Facultad de Tecnología, la de menor frecuencia es la Facultad de Ciencias Empresariales.





**NÚMERO DE PERSONAS QUE PRESTAN SERVICIOS PARA EL MANTENIMIENTO A LAS DIVERSAS DEPENDENCIAS DE LA UNE
AÑO: 2018**

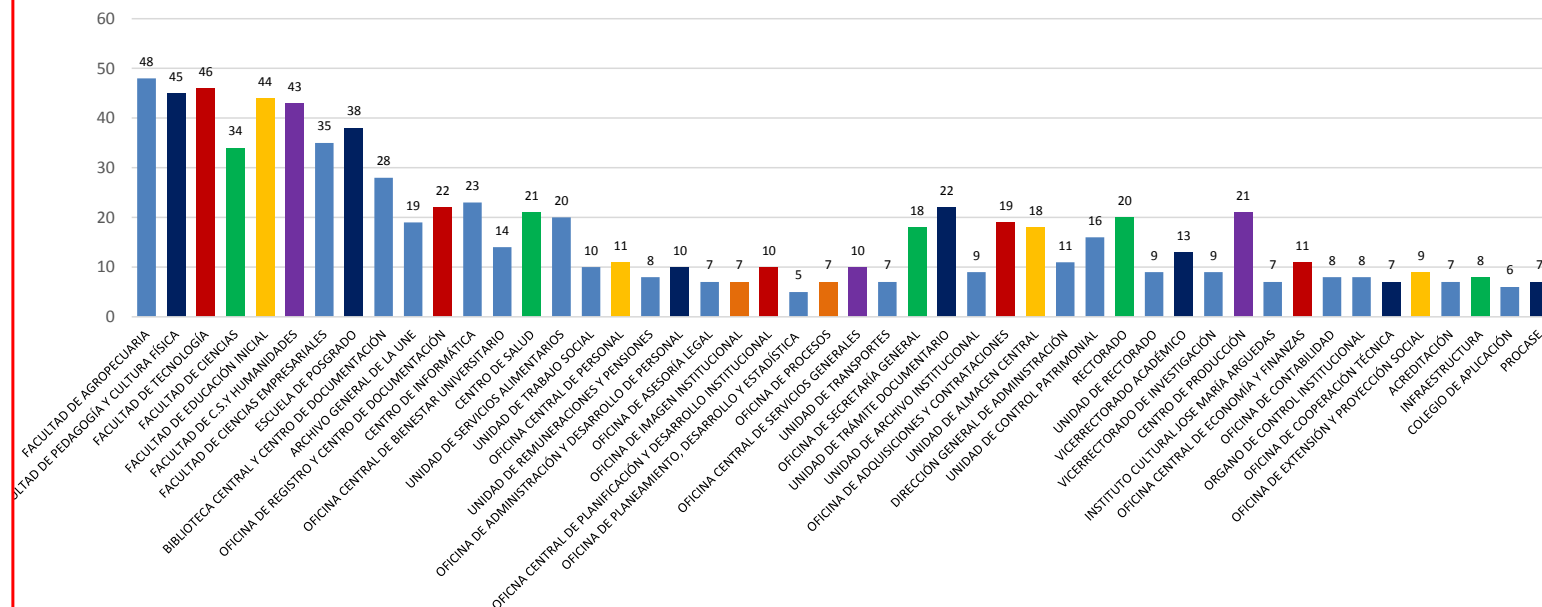
Nº	DEPENDENCIA	TALLER CARPINTERÍA	TALLER ELECTRICIDAD	TALLER PINTURA	TALLER GASFITERIA	TALLER SOLDADURA	TALLER CONST.CIVIL	TALLER MECAN.FINA	TOTAL
1	FACULTAD DE AGROPECUARIA	4	10	5	25	2	2	0	48
2	FACULTAD DE PEDAGOGÍA Y CULTURA FÍSICA	5	10	10	11	5	4	0	45
3	FACULTAD DE TECNOLOGÍA	7	15	6	13	3	2	0	46
4	FACULTAD DE CIENCIAS	5	10	2	15	1	1	0	34
5	FACULTAD DE EDUCACIÓN INICIAL	5	10	15	12	2	0	0	44
6	FACULTAD DE C.S.Y HUMANIDADES	10	10	6	15	1	1	0	43
7	FACULTAD DE CIENCIAS EMPRESARIALES	2	8	10	12	1	2	0	35
8	ESCUELA DE POSGRADO	2	8	10	14	3	1	0	38
9	BIBLIOTECA CENTRAL Y CENTRO DE DOCUMENTACIÓN	4	10	2	10	0	2	0	28
10	ARCHIVO GENERAL DE LA UNE	2	5	0	9	2	0	1	19
11	OFICINA DE REGISTRO Y CENTRO DE DOCUMENTACIÓN	6	5	1	8	1	1	0	22
12	CENTRO DE INFORMÁTICA	3	4	5	9	1	1	0	23
13	OFICINA CENTRAL DE BIENESTAR UNIVERSITARIO	2	3	1	6	0	1	1	14
14	CENTRO DE SALUD	3	5	2	9	2	0	0	21
15	UNIDAD DE SERVICIOS ALIMENTARIOS	2	4	1	11	1	1	0	20
16	UNIDAD DE TRABAJO SOCIAL	2	3	1	3	0	0	1	10
17	OFICINA CENTRAL DE PERSONAL	2	4	1	2	1	1	0	11
18	UNIDAD DE REMUNERACIONES Y PENSIONES	1	5	0	2	0	0	0	8
19	OFICINA DE ADMINISTRACIÓN Y DESARROLLO DE PERSONAL	3	4	2	1	0	0	0	10
20	OFICINA DE ASESORÍA LEGAL	2	4	0	1	0	0	0	7
21	OFICINA DE IMAGEN INSTITUCIONAL	1	3	0	1	1	0	1	7
22	OFICINA CENTRAL DE PLANIFICACIÓN Y DESARROLLO INSTITUCIONAL	4	4	0	1	0	0	1	10
23	OFICINA DE PLANEAMIENTO, DESARROLLO Y ESTADÍSTICA	3	1	0	0	0	0	1	5
24	OFICINA DE PROCESOS	1	5	1	0	0	0	0	7
25	OFICINA CENTRAL DE SERVICIOS GENERALES	3	2	1	1	1	1	1	10
26	UNIDAD DE TRANSPORTES	2	3	0	0	1	0	1	7
27	OFICINA DE SECRETARÍA GENERAL	2	3	4	6	1	1	1	18
28	UNIDAD DE TRÁMITE DOCUMENTARIO	4	4	1	10	1	1	1	22
29	UNIDAD DE ARCHIVO INSTITUCIONAL	2	3	0	4	0	0	0	9
30	OFICINA DE ADQUISICIONES Y CONTRATACIONES	2	5	1	8	1	1	1	19
31	UNIDAD DE ALMACEN CENTRAL	2	4	1	6	3	1	1	18
32	DIRECCIÓN GENERAL DE ADMINISTRACIÓN	3	4	0	4	0	0	0	11
33	UNIDAD DE CONTROL PATRIMONIAL	2	5	0	6	1	1	1	16
34	RECTORADO	4	6	5	5	0	0	0	20
35	UNIDAD DE RECTORADO	1	3	1	3	0	0	1	9
36	VICERRECTORADO ACADÉMICO	1	4	2	5	0	0	1	13
37	VICERRECTORADO DE INVESTIGACIÓN	1	3	1	3	0	0	1	9
1	CENTRO DE PRODUCCIÓN	5	2	4	7	1	1	1	21
0	INSTITUTO CULTURAL JOSE MARÍA ARGUEDAS	0	2	1	4	0	0	0	7
0	OFICINA CENTRAL DE ECONOMÍA Y FINANZAS	1	2	1	7	0	0	0	11
1	OFICINA DE CONTABILIDAD	1	2	0	4	0	0	1	8
0	ORGANO DE CONTROL INSTITUCIONAL	1	2	1	3	0	1	0	8
0	OFICINA DE COOPERACIÓN TÉCNICA	1	2	1	3	0	0	0	7
0	OFICINA DE EXTENSIÓN Y PROYECCIÓN SOCIAL	1	2	0	4	1	1	0	9
1	ACREDITACIÓN	1	2	0	3	0	0	1	7
0	INFRAESTRUCTURA	1	2	1	4	0	0	0	8
0	COLEGIO DE APLICACIÓN	1	1	0	4	0	0	0	6
1	PROCASE	1	2	0	3	0	0	1	7
TOTAL		124	220	107	297	38	29	20	835

Fuente : Unidad de Mantenimiento

Elaboración: Unidad de Planeamiento



PERSONAS BRINDAN SERVICIOS MANTENIMIENTO DIVERSAS DEPENDENCIAS UNE 2018



Fuente: Unidad de Mantenimiento

El número de personas que prestan servicio de mantenimiento en diversas dependencias de la une año 2018, se tiene como mayor frecuencia a la Facultad de Agropecuaria, seguida por la Facultad de Tecnología. Como la de menor frecuencia es la Oficina Central de Planificación.

4.8.- BIENESTAR UNIVERSITARIO





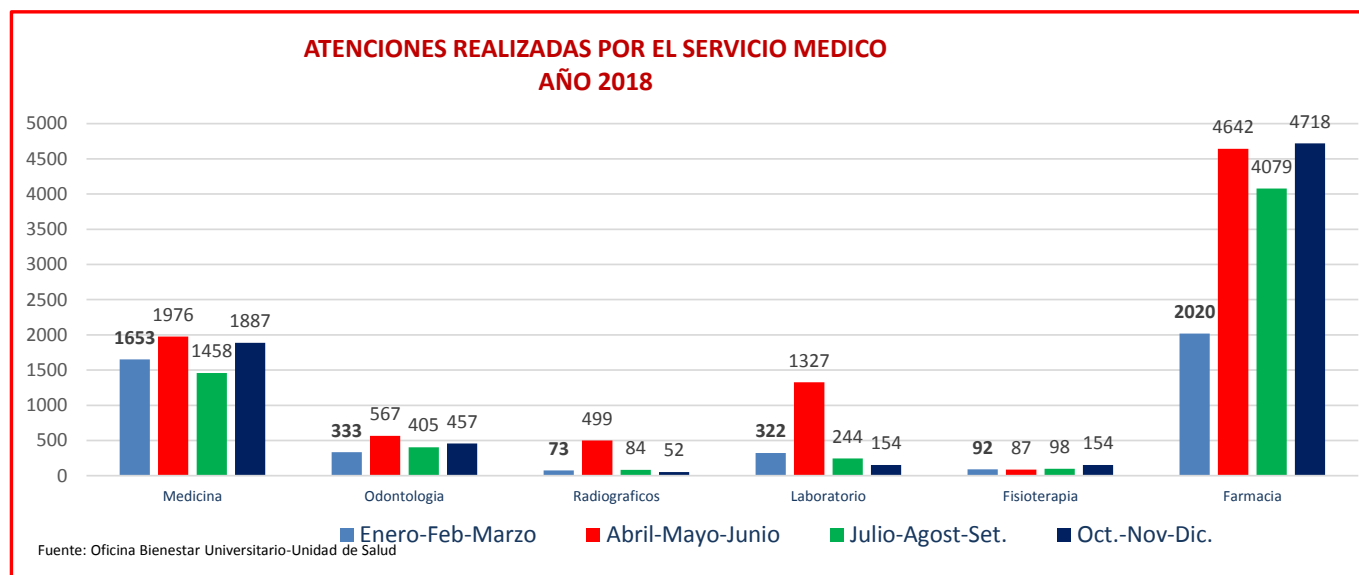
ATENCIONES REALIZADAS POR EL SERVICIO MÉDICO
AÑO: 2018

ATENCIONES	SERVICIO DE MEDICINA	SERVICIO ODONTOLOGICO	EXAMENS RADIOGRAFICOS	EXAMENES DE LABORATORIO	SERVICIO FISIOTERAPIA	FARMACIA	TOTAL
PROMEDIO							
ENERO							
FEBRERO							
MARZO	1653	333	73	322	92	2020	4493
ABRIL							
MAYO							
JUNIO	1976	567	499	1327	87	4642	9098
JULIO							
AGOSTO							
SEPTIEMBRE	1458	405	84	244	98	4079	6368
OCTUBRE							
NOVIEMBRE							
DICIEMBRE	1887	457	52	154	154	4718	7422
TOTAL	6974	1762	708	2047	431	15459	27381

Fuente : Oficina Central de Bienestar Universitario - Unidad de Salud.

Elaboración: Unidad de Planeamiento

ATENCIONES	SERVICIO DE MEDICINA	SERVICIO ODONTOLOGICO	EXAMENS RADIOGRAFICOS	EXAMENES DE LABORATORIO	SERVICIO FISIOTERAPIA	FARMACIA	TOTAL
Enero-Feb-Marzo	1653	333	73	322	92	2020	4493
Abril-Mayo-Junio	1976	567	499	1327	87	4642	9098
Julio-Agost-Set.	1458	405	84	244	98	4079	6368
Oct.-Nov-Dic.	1887	457	52	154	154	4718	7422
TOTAL	6974	1762	708	2047	431	15459	27381



UNIVERSIDAD NACIONAL DE EDUCACION
"Alma Máter del Magisterio Nacional"
OFICINA DE PLANEAMIENTO ESTRATÉGICO Y PRESUPUESTO
Enrique Guzmán y Valle
Unidad de Planeamiento

ATENCIONES DEL SERVICIO DE PSICOLOGÍA EN LA UNE

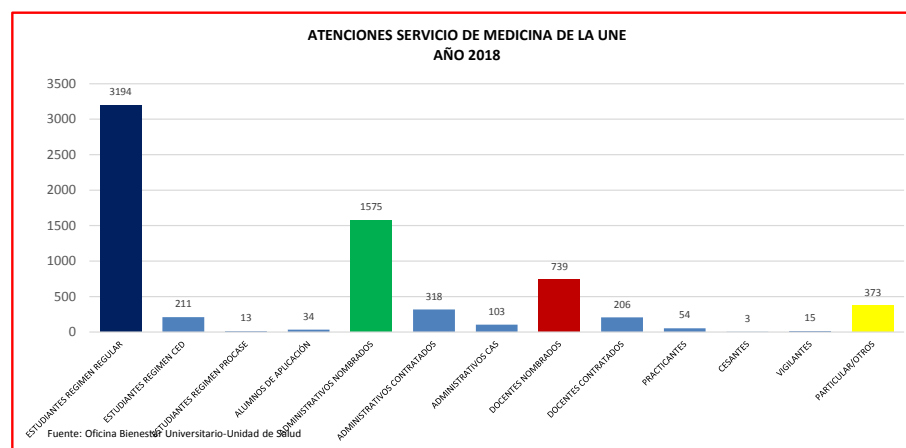
ACTIVIDAD	EJECUTADO
CONSULTA EN PSICOLOGÍA CLÍNICA	271
CONSULTA PSICOPEDAGÓGICO	2192
TOTAL	2463

Fuente : Oficina de Bienestar Universitario - Unidad de Servicios Psicológicos.


Elaboración: Unidad de Planeamiento

ESTADISTICA DE ATENCIONES SERVICIO DE MEDICINA DE LA UNE AÑO: 2018													
USUARIOS	ENERO	FEBRERO	MARZO	ABRIL	MAYO	JUNIO	JULIO	AGOSTO	SEPTIEMBRE	OCTUBRE	NOVIEMBRE	DICIEMBRE	TOTAL
ESTUDIANTES REGIMEN REGULAR	164	231	55	293	311	425	215	189	369	346	407	189	3194
ESTUDIANTES REGIMEN CED			183	18	10	0	0	0	0	0	0	0	211
ESTUDIANTES REGIMEN PROCASE			0	5	8	0	0	0	0	0	0	0	13
ALUMNOS DE APLICACIÓN			0	8	12	3	6	2	3	0	0	0	34
ADMINISTRATIVOS NOMBRADOS	164	189	183	126	112	148	86	74	115	129	177	72	1575
ADMINISTRATIVOS CONTRATADOS			18	31	20	65	36	44	14	38	32	20	318
ADMINISTRATIVOS CAS			15	10	17	22	9	12	6	10	2	0	103
DOCENTES NOMBRADOS	78	75	76	72	58	49	37	53	51	76	69	45	739
DOCENTES CONTRATADOS			28	20	12	13	24	18	34	31	9	17	206
PRACTICANTES			16	8	4	9	3	4	1	0	5	4	54
CESANTES			0	0	2	0	0	1	0	0	0	0	3
VIGILANTES			5	4	3	3	0	0	0	0	0	0	15
PARTICULAR/OTROS	52	59	62	28	26	21	17	12	23	26	30	17	373
TOTAL	458	554	641	623	595	758	433	409	616	656	731	364	6838

Fuente : Oficina Central de Bienestar Universitario - Unidad de Salud.
 Elaboracion: Unidad de Planeamiento

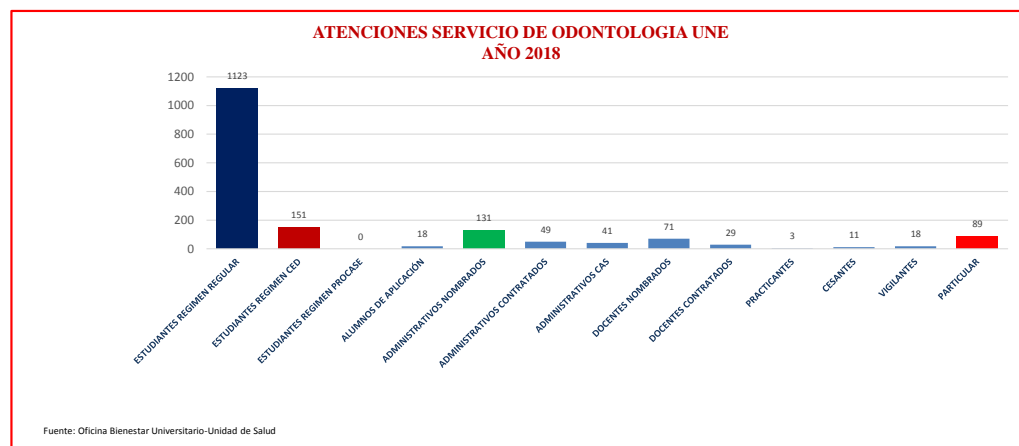


Las atenciones del servicio de medicina de la UNE en el año 2018, la mayor frecuencia correspondió a los estudiantes de Régimen Regular, seguido por el personal Administrativos Nombrados, y la de menor frecuencia le correspondió a los cesantes.

 ATENCIONES REALIZADAS POR EL SERVICIO DE ODONTOLOGÍA EN LA UNE AÑO: 2018													
USUARIOS	ENERO	FEBRERO	MARZO	ABRIL	MAYO	JUNIO	JULIO	AGOSTO	SEPTIEMBRE	OCTUBRE	NOVIEMBRE	DICIEMBRE	TOTAL
ESTUDIANTES REGIMEN REGULAR	15	12	15	84	336	82	121	79	94	95	155	35	1123
ESTUDIANTES REGIMEN CED	35	55	59	0	0	0	1	1	0	0	0	0	151
ESTUDIANTES REGIMEN PROCASE	0	0	0	0	0	0	0	0	0	0	0	0	0
ALUMNOS DE APLICACIÓN	0	0	0	0	4	4	6	0	0	0	4	0	18
ADMINISTRATIVOS NOMBRADOS	21	13	23	7	8	1	4	13	10	14	7	10	131
ADMINISTRATIVOS CONTRATADOS	0	0	12	6	0	2	6	3	4	4	6	6	49
ADMINISTRATIVOS CAS	0	0	0	0	3	1	4	11	5	6	7	4	41
DOCENTES NOMBRADOS	18	8	11	1	5	0	0	5	4	8	5	6	71
DOCENTES CONTRATADOS	0	0	5	0	0	2	1	2	2	4	5	8	29
PRACTICANTES	0	0	0	0	0	1	0	0	0	2	0	0	3
CESANTES	0	0	0	0	0	2	2	0	0	3	1	3	11
VIGILANTES	0	0	2	0	0	0	2	3	4	3	0	4	18
PARTICULAR	11	9	9	3	6	9	11	3	4	10	6	8	89
TOTAL	100	97	136	101	362	104	158	120	127	149	196	84	1734

Fuente : Oficina Central de Bienestar Universitario - Unidad de Salud.

Elaboración: Unidad de Planeamiento



LAS ATENCIONES DEL SERVICIO DE ODONTOLOGIA DE LA UNE DEL AÑO 2018, CORRESPONDE
 A LA DE MAYOR FRECUENCIA A LOS ESTUDIANTES DE REGIMEN REGULAR, SEGUIDA DE LOS
 ESTUDIANTES DE REGIMEN CED, Y LA DE MENOR FRECUENCIA A LOS PRACTICANTES.

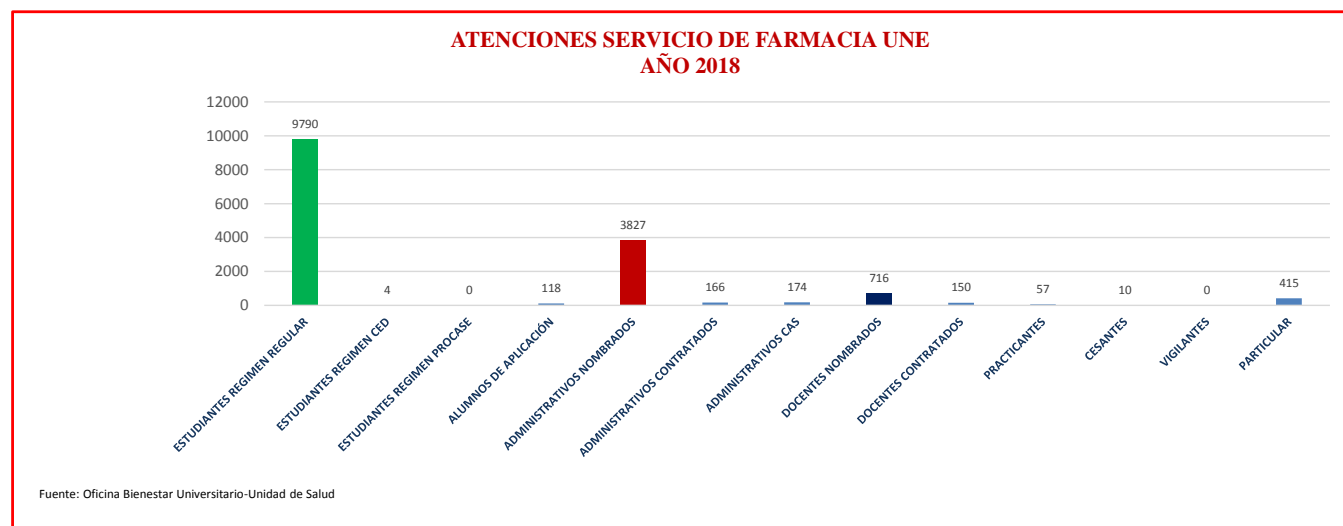


ATENCIONES REALIZADAS POR EL SERVICIO DE FARMACIA EN LA UNE AÑO 2018 AÑO: 2018

USUARIOS	ENERO	FEBRERO	MARZO	ABRIL	MAYO	JUNIO	JULIO	AGOSTO	SEPTIEMBR E	OCTUBRE	NOVIEMBR E	DICIEMBRE	TOTAL
ESTUDIANTES REGIMEN REGULAR	257	356	131	654	1259	1318	1060	318	1149	1148	1324	816	9790
ESTUDIANTES REGIMEN CED							3	0		1			4
ESTUDIANTES REGIMEN PROCASE							0	0					0
ALUMNOS DE APLICACIÓN						11	7	11	23	25	36	5	118
ADMINISTRATIVOS NOMBRADOS	286	279	456	389	358	295	276	269	411	250	271	287	3827
ADMINISTRATIVOS CONTRATADOS				0	2	18	19	18	33	21	35	20	166
ADMINISTRATIVOS CAS				0	1	0	45	22	25	39	27	15	174
DOCENTES NOMBRADOS	50	47	52	59	76	30	58	58	74	79	63	70	716
DOCENTES CONTRATADOS				2	0	46	28	20	21	13	13	7	150
PRACTICANTES				1	1	40	3	1	3	4	1	3	57
CESANTES				0	0	10	0	0	0	0	0	0	10
VIGILANTES				0	0	0	0	0	0	0	0	0	0
PARTICULAR	14	61	31	14	30	28	32	43	49	47	41	25	415
TOTAL	607	743	670	1119	1727	1796	1531	760	1788	1627	1811	1248	15427

Fuente : Oficina Central de Bienestar Universitario - Unidad de Salud.

Elaboración: Unidad de Planeamiento



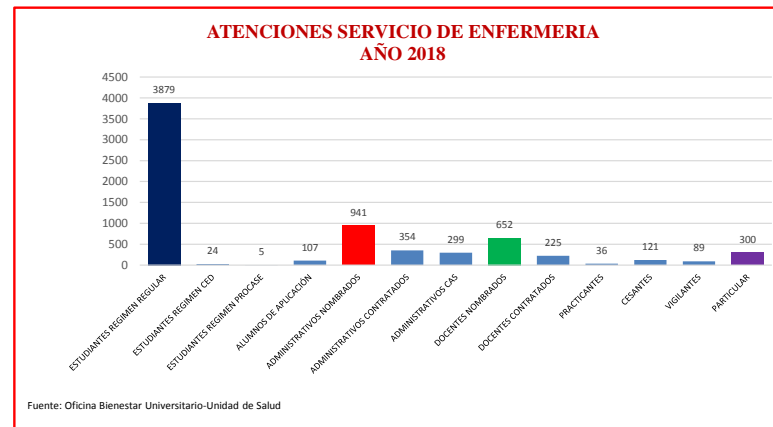
Las atenciones del servicio de farmacia de la Une año 2018, la de mayor frecuencia corresponde a los estudiantes de régimen regular, seguida de los administrativos nombrados, y la de menor frecuencia los vigilantes.



ATENCIONES REALIZADAS POR EL SERVICIO DE ENFERMERIA POR USUARIOS EN LA UNE AÑO 2018													
USUARIOS	ENERO	FEBRERO	MARZO	ABRIL	MAYO	JUNIO	JULIO	AGOSTO	SEPTIEMBRE	OCTUBRE	NOVIEMBRE	DICIEMBRE	TOTAL
ESTUDIANTES REGIMEN REGULAR	132	189	112	212	525	449	306	310	416	343	421	464	3879
ESTUDIANTES REGIMEN CED	0	0	10	6	3	0	0	2	3	0	0	0	24
ESTUDIANTES REGIMEN PROCASE	0	0	2	1	0	0	0	1	1	0	0	0	5
ALUMNOS DE APLICACIÓN	0	0	4	3	26	14	3	6	5	13	20	13	107
ADMINISTRATIVOS NOMBRADOS	62	37	166	81	129	68	50	61	70	61	82	74	941
ADMINISTRATIVOS CONTRATADOS	0	0	46	27	30	28	66	23	44	39	25	26	354
ADMINISTRATIVOS CAS	0	0	44	21	40	22	15	34	32	39	25	27	299
DOCENTES NOMBRADOS	94	117	70	32	48	53	26	38	36	43	35	60	652
DOCENTES CONTRATADOS	0	0	16	9	12	28	27	22	34	32	22	23	225
PRACTICANTES	0	0	2	2	6	1	1	3	4	7	7	3	36
CESANTES	0	0	32	13	6	15	9	8	11	8	5	14	121
VIGILANTES	0	0	10	5	7	5	6	9	11	12	14	10	89
PARTICULAR	28	47	28	8	30	20	12	49	24	11	17	26	300
TOTAL	316	390	542	420	862	703	521	566	691	608	673	740	7032

Fuente : Oficina Central de Bienestar Universitario - Unidad de Salud.

Elaboración: Unidad de Planeamiento



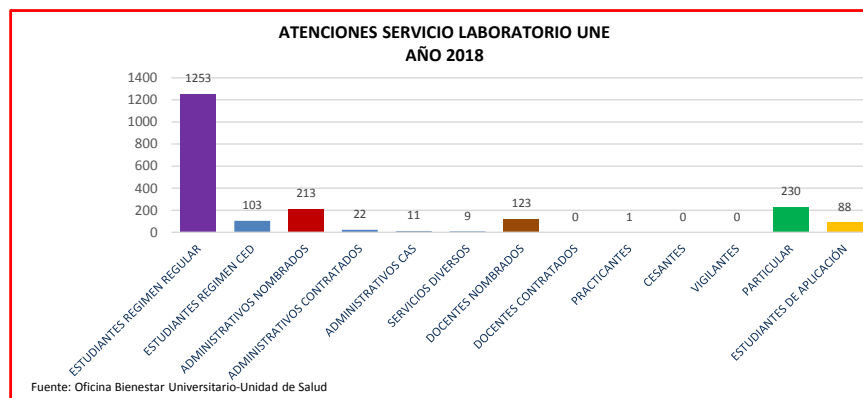


ATENCIONES REALIZADAS POR EL SERVICIO DE LABORATORIO EN LA UNE AÑO 2018

USUARIOS	ENERO	FEBRERO	MARZO	ABRIL	MAYO	JUNIO	JULIO	AGOSTO	SEPTIEMBRE	OCTUBRE	NOVIEMBRE	DICIEMBRE	TOTAL
ESTUDIANTES REGIMEN REGULAR	10	22	1	292	429	257	39	58	43	63	29	10	1253
ESTUDIANTES REGIMEN CED					90	10	3						103
ADMINISTRATIVOS NOMBRADOS	17	45	36	12	1	24	28	16	20	3	7	4	213
ADMINISTRATIVOS CONTRATADOS			7	2		1			6	1	2	3	22
ADMINISTRATIVOS CAS				4	6	1							11
SERVICIOS DIVERSOS				5					4				9
DOCENTES NOMBRADOS	18	1	44	2		17	14	2	1	4	13	7	123
DOCENTES CONTRATADOS													0
PRACTICANTES							1						1
CESANTES													0
VIGILANTES													0
PARTICULAR	3	23	8	145	8	21	2		6	14			230
ESTUDIANTES DE APLICACIÓN		77	10					1					88
TOTAL	48	168	106	462	534	331	87	77	80	85	51	24	2053

Fuente : Oficina Central de Bienestar Universitario - Unidad de Salud.

Elaboración: Unidad de Planeamiento



Las atenciones del servicio de laboratorio UNE año 2018, corresponde la mayor frecuencia a los estudiantes de régimen regular, seguida de los administrativos nombrados, y la de menor frecuencia corresponde a los docentes contratados.

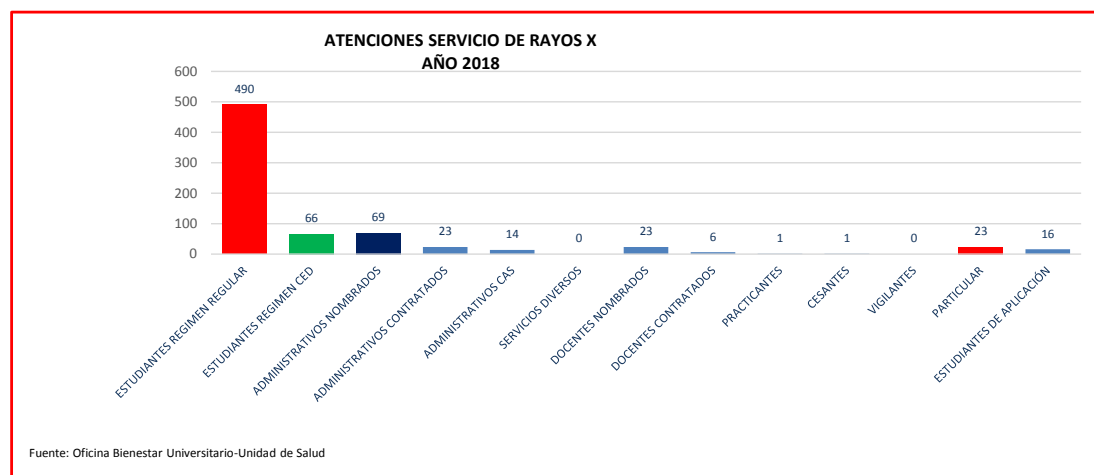


ATENCIONES REALIZADAS POR EL SERVICIO DE RAYOS X EN LA UNE AÑO 2018													
USUARIOS	ENERO	FEBRERO	MARZO	ABRIL	MAYO	JUNIO	JULIO	AGOSTO	SEPTIEMBRE	OCTUBRE	NOVIEMBRE	DICIEMBRE	TOTAL
ESTUDIANTES REGIMEN REGULAR			1	103	170	114	17	23	17	16	12	17	490
ESTUDIANTES REGIMEN CED	4	6	3	10	33	10							66
ADMINISTRATIVOS NOMBRADOS	2	5	28	9	2	3	2	3	4		3	8	69
ADMINISTRATIVOS CONTRATADOS			4	7	4	1	1	1	2	1		2	23
ADMINISTRATIVOS CAS			4	4	5	1							14
SERVICIOS DIVERSOS													0
DOCENTES NOMBRADOS	1	4		1	2	3		3	1		2	6	23
DOCENTES CONTRATADOS				1	3	1			1				6
PRACTICANTES							1						1
CESANTES								1					1
VIGILANTES													0
PARTICULAR			4	5	5	2	2		1	1	1	2	23
ESTUDIANTES DE APLICACIÓN	6	1					1	2	1		2	3	16
TOTAL	13	16	44	140	224	135	24	33	27	18	20	38	732

Fuente : Oficina Central de Bienestar Universitario - Unidad de Salud.

Elaboración: Unidad de Planeamiento

Observación: El total de pacientes que asistieron al servicio, no es la suma total de las atenciones de los meses, ya que un mismo paciente pudo haber asistido más de una vez durante el año.



Las atenciones del servicio de rayos x del año 2018 tienen mayor incidencia en los estudiantes de régimen regular, seguida por los administrativos nombrados, quedando la de menor incidencia los vigilantes.

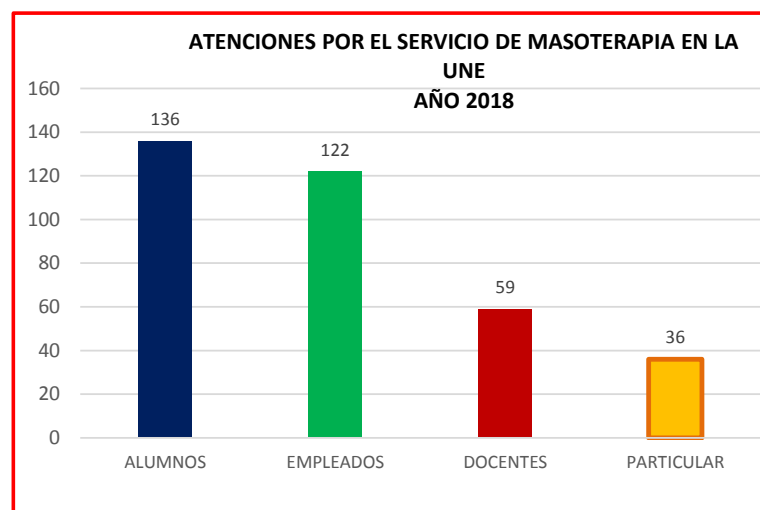


ATENCIONES REALIZADAS POR EL SERVICIO DE MASOTERAPIA EN LA UNE AÑO 2018

USUARIOS	PRIMER TRIMESTRE			SEGUNDO TRIMESTRE			TERCER TRIMESTRE			CUARTO TRIMESTRE			TOTAL
	ENERO	FEBRERO	MARZO	ABRIL	MAYO	JUNIO	JULIO	AGOSTO	SEPTIEMBRE	OCTUBRE	NOVIEMBRE	DICIEMBRE	
ALUMNOS	14	15	12	1	11	16	11	11	19	4	6	16	136
EMPLEADOS	4	9	12	3	13	17	16	7	5	10	19	7	122
DOCENTES	5	2	3	3	8	8	4	12	3	4	4	3	59
PARTICULAR	11	2	3	0	3	4	3	3	4	3	0	0	36
TOTAL	34	28	30	7	35	45	34	33	31	21	29	26	353

Fuente : Oficina Central de Bienestar Universitario - Unidad de Salud.

Elaboración: Unidad de Planeamiento



Las atenciones en el servicio de rayos x UNE año 2018, la de mayor incidencia es de los alumnos, seguido de los empleados y la de menor incidencia es de los particulares.

ATENCIONES OTORGADAS EN EL COMEDOR UNIVERSITARIO - RÉGIMEN REGULAR
AÑO : 2018

MESES	SERVICIOS PARA ESTUDIANTES			TOTAL
	DESAYUNO	ALMUERZO	CENA	
Enero	0.00	0.00	0.00	-
Febrero	0.00	0.00	0.00	-
Marzo	0.00	0.00	0.00	-
Abril	17,900	60,250	5,700	83,850
Mayo	17,600	55,600	5,800	79,000
Junio	18,150	57,250	4,950	80,350
Julio	15,200	50,250	5,700	71,150
Agosto	17,600	59,000	5,300	81,900
Setiembre	17,600	50,900	5,700	74,200
Octubre	19,000	50,350	5,900	75,250
Noviembre	17,950	59,250	5,700	82,900
Diciembre	16,800	60,250	5,750	82,800
TOTAL GENERAL	157,800	503,100	50,500	711,400

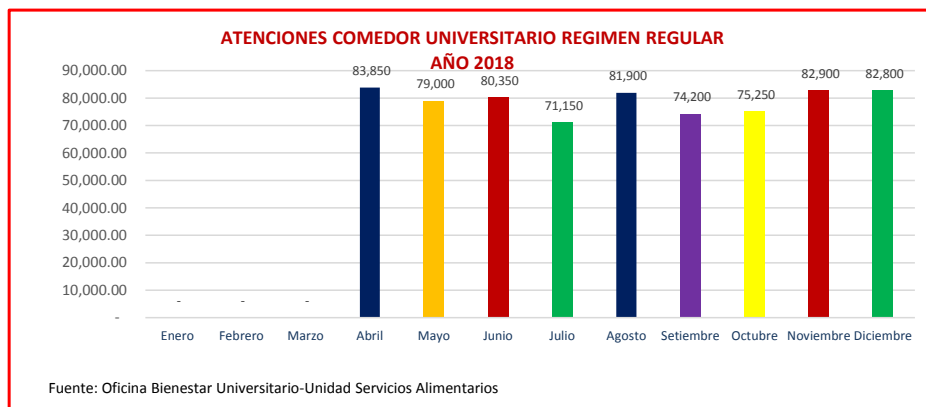
Fuente : Oficina Central de Bienestar Universitario - Unidad de Servicios Alimentarios

Elaboración: Unidad de Planeamiento

SERVICIO	MESES		TOTAL
	ENERO	FEBRERO	
DESAYUNO	7,900	18,000	25,900
ALMUERZO	8,500	18,900	27,400
TOTAL GENERAL	16,400	36,900	53,300

Fuente : Oficina Central de Bienestar Universitario - Unidad de Servicios Alimentarios

Elaboración: Unidad de Planeamiento



Las atenciones del comedor universitario a los estudiantes del régimen regular año 2018, tiene mayor frecuencia en el mes de abril, seguida del mes de noviembre, y de la menor frecuencia corresponde al mes de julio.



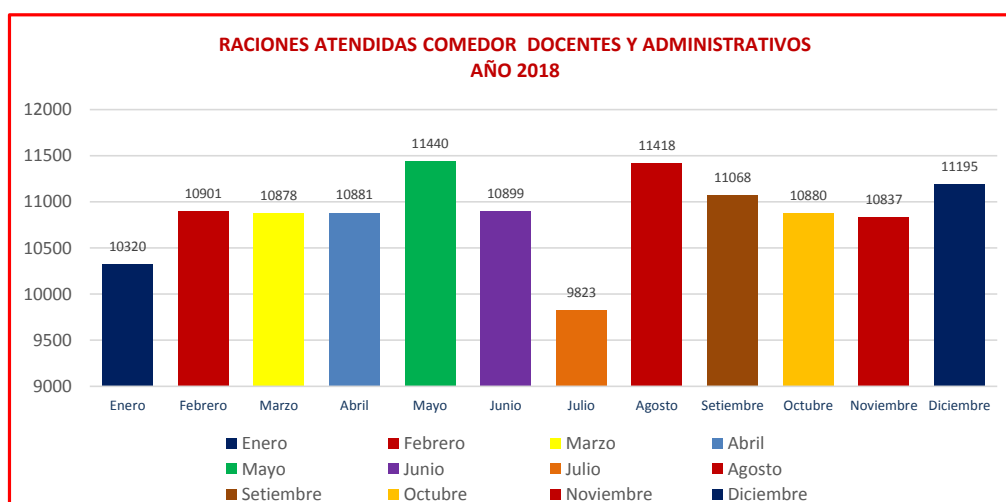


**RACIONES MENSUALES ATENDIDAS EN EL COMEDOR DE DOCENTES Y ADMINISTRATIVOS
AÑO: 2018**

MESES	DESAYUNO	ALMUERZO	DIETAS	TOTAL DOCENTES	TOTAL GENERAL
	DOCENTES	DOCENTES	DOCENTES		
Enero	660	9520	140	10320	10320
Febrero	693	9998	210	10901	10901
Marzo	735	9996	147	10878	10878
Abril	714	9999	168	10881	10881
Mayo	748	10472	220	11440	11440
Junio	714	9996	189	10899	10899
Julio	646	9044	133	9823	9823
Agosto	748	10472	198	11418	11418
Setiembre	724	10190	154	11068	11068
Octubre	735	9998	147	10880	10880
Noviembre	693	9997	147	10837	10837
Diciembre	730	10318	147	11195	11195
TOTAL GENERAL	8540	120000	2000	130540	261080

Fuente : Oficina Central de Bienestar Universitario - Unidad de Servicios Alimentarios

Elaboración: Unidad de Planeamiento



Las raciones atendidas en el comedor de docentes y administrativos durante el año 2018, la mayor concurrencia fue en mes de mayo, seguida del mes de agosto, y la menor cantidad fue en el mes de julio.

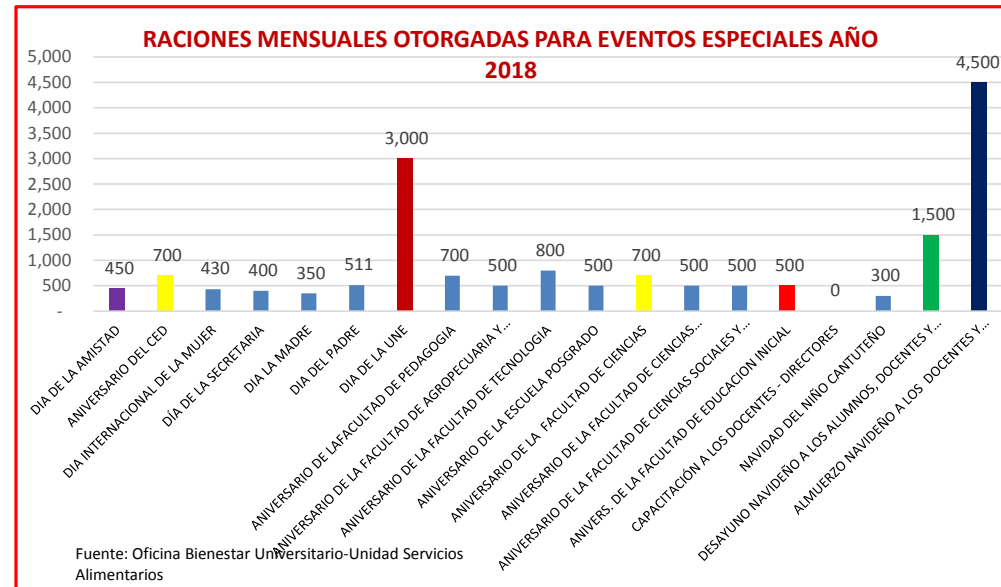


RACIONES MENSUALES OTORGADAS PARA EVENTOS ESPECIALES
AÑO: 2018

Nº	EVENTOS	MESES												TOTAL
		E	F	M	A	M	J	J	A	S	O	N	D	
1	DIA DE LA AMISTAD		450											450
2	ANIVERSARIO DEL CED		700											700
3	DIA INTERNACIONAL DE LA MUJER			430										430
4	DÍA DE LA SECRETARIA				400									400
5	DIA LA MADRE					350								350
6	DIA DEL PADRE						511							511
7	DIA DE LA UNE							3,000						3,000
8	ANIVERSARIO DE LA FACULTAD DE PEDAGOGIA							700						700
9	ANIVERSARIO DE LA FACULTAD DE AGROPECUARIA Y NUTRICIÓN									500				500
10	ANIVERSARIO DE LA FACULTAD DE TECNOLOGIA									800				800
11	ANIVERSARIO DE LA ESCUELA POSGRADO										500			500
12	ANIVERSARIO DE LA FACULTAD DE CIENCIAS									700				700
13	ANIVERSARIO DE LA FACULTAD DE CIENCIAS EMPRESARIALES										500			500
14	ANIVERSARIO DE LA FACULTAD DE CIENCIAS SOCIALES Y HUMANIDADES											500		500
15	ANIVERS. DE LA FACULTAD DE EDUCACION INICIAL									500				500
16	CAPACITACIÓN A LOS DOCENTES - DIRECTORES													0
17	NAVIDAD DEL NIÑO CANTUTEÑO												300	300
18	DESAYUNO NAVIDEÑO A LOS ALUMNOS, DOCENTES Y ADMINISTRATIVOS												1,500	1,500
19	ALMUERZO NAVIDEÑO A LOS DOCENTES Y ADMINISTRATIVOS												4,500	4,500
TOTAL GENERAL		0	1,150	430	400	350	511	3,700	0	2,500	1,000	500	6,300	16,841

Fuente : Oficina Central de Bienestar Universitario - Unidad de Servicios Alimentarios

Elaboración: Unidad de Planeamiento



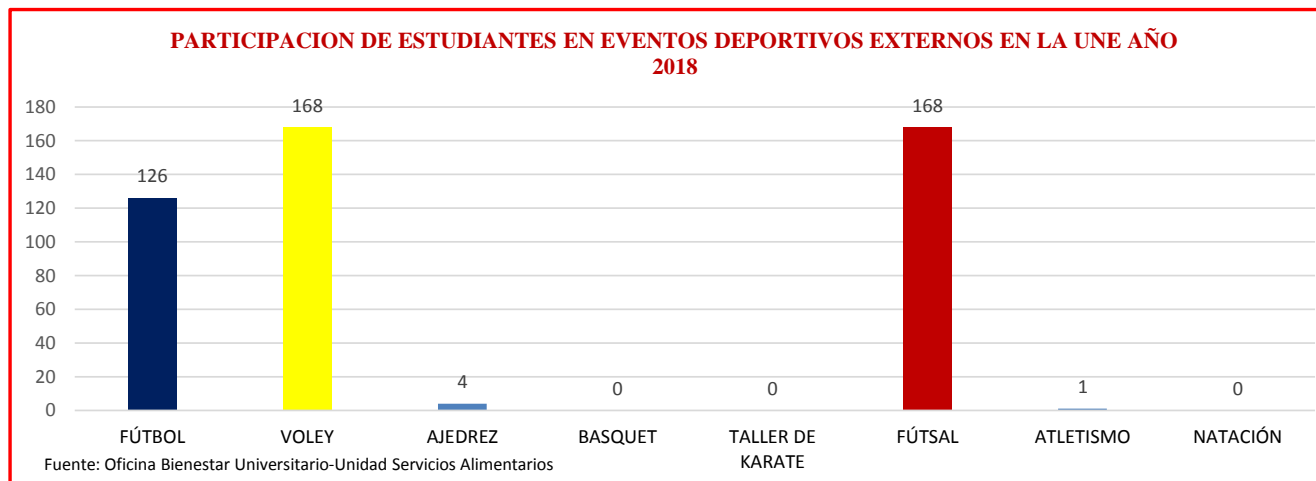


PARTICIPACIÓN DE ESTUDIANTES EN EVENTOS DEPORTIVOS EXTERNOS EN LA UNE
AÑO: 2018

DISCIPLINAS DEPORTIVAS	2018 - I						2018 - II						TOTAL
	Enero	Febrero	Marzo	Abril	Mayo	Junio	Julio	Agosto	Septiembre	Octubre	Noviembre	Diciembre	
FÚTBOL	0	0	0	18	18	18	18	0	18	18	18	0	126
VOLEY	0	0	0	24	24	24	24	0	24	24	24	0	168
AJEDREZ	0	0	0	0	0	0	0	0	0	0	4	0	4
BASQUET	0	0	0	0	0	0	0	0	0	0	0	0	0
TALLER DE KARATE	0	0	0	0	0	0	0	0	0	0	0	0	0
FÚTSAL	0	0	0	24	24	24	24	0	24	24	24	0	168
ATLETISMO	0	0	0	0	0	0	0	0	0	1	0	0	1
NATACIÓN	0	0	0	0	0	0	0	0	0	0	0	0	0
	0	0	0	0	0	0	0	0	0	0	66	41	107
TOTAL GENERAL	0	0	0	66	66	66	66	0	66	67	136	41	574

Fuente : Oficina Central de Bienestar Universitario - Unidad de Deportes y Recreación

Elaboracion: Unidad de Planeamiento



LA PARTICIPACION DE ESTUDIANTES EN EVENTOS DEPORTIVOS EXTERNOS EN LA UNE AÑO 2018, TIENE MAYOR FRECUENCIA VOLEY Y FUTSAL, Y CON MENOR PARTICIPACION EL DEPORTE DE KARATE Y NATACION.



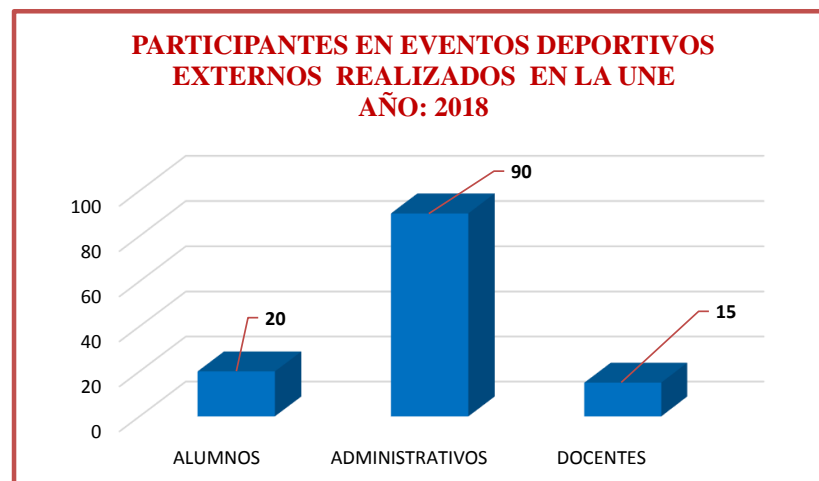
PARTICIPANTES EN EVENTOS DEPORTIVOS EXTERNOS REALIZADOS EN LA UNE

AÑO: 2018

USUARIOS	MESES												TOTAL
	Enero	Febrero	Marzo	Abril	Mayo	Junio	Julio	Agosto	Septiembre	Octubre	Noviembre	Diciembre	
ALUMNOS	0	0	0	0	0	20	0	0	0	0	0	0	20
ADMINISTRATIVOS	0	0	15	15	0	15	45	0	0	0	0	0	90
DOCENTES	0	0	0	0	0	0	15	0	0	0	0	0	15
TOTAL GENERAL	0	0	15	15	0	35	60	0	0	0	0	0	125

Fuente : Oficina Central de Bienestar Universitario - Unidad de Deportes y Recreación

Elaboración: Unidad de Planeamiento





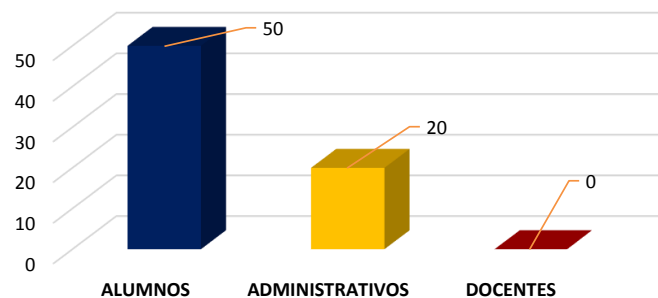
AÑO: 2018

USUARIOS	MESES												TOTAL
	Enero	Febrero	Marzo	Abril	Mayo	Junio	Julio	Agosto	Septiembre	Octubre	Noviembre	Diciembre	
ALUMNOS	0	0	0	0	0	50	0	0	0	0	0	0	50
ADMINISTRATIVOS	0	0	0	0	20	0	0	0	0	0	0	0	20
DOCENTES	0	0	0	0	0	0	0	0	0	0	0	0	0
TOTAL GENERAL	0	0	0	0	20	50	0	0	0	0	0	0	70

Fuente : Oficina Central de Bienestar Universitario - Unidad de Deportes y Recreación

Elaboración: Unidad de Planeamiento

**PARTICIPANTES EN EVENTOS DEPORTIVOS
INTERNOS REALIZADOS EN LA UNE
AÑO: 2018**





PARTICIPANTES DE DOCENTES Y ADMINISTRATIVOS EN EVENTOS DEPORTIVOS INTERNOS
AÑO : 2018

DISCIPLINAS DEPORTIVAS	PARTICIPANTES	MESES												TOTAL
		Enero	Febrero	Marzo	Abril	Mayo	Junio	Julio	Agosto	Septiembre	Octubre	Noviembre	Diciembre	
FÚTBOL	DOCENTES	0	0	0	0	0	0	0	0	0	0	0	0	0
	ADMINISTRAT.	0	0	15	15	15	0	45	15	30	15	0	0	150
FÚTSAL	DOCENTES	0	0	0	0	0	0	0	0	0	0	0	0	0
	ADMINISTRAT.	0	0	0	0	0	0	0	0	0	0	0	0	0
VOLEY	DOCENTES	0	0	0	0	0	0	0	0	0	0	0	0	0
	ADMINISTRAT.	0	0	0	0	0	0	0	0	0	0	0	0	0
OTROS	DOCENTES	0	0	0	0	0	0	0	0	0	0	0	0	0
	ADMINISTRAT.	0	0	0	0	0	0	0	0	0	0	0	0	0
TOTAL GENERAL		0	0	15	15	15	0	45	15	30	15	0	0	150

Fuente : Oficina Central de Bienestar Universitario - Unidad de Deporte y Recreación

Elaboración: Unidad de Planeamiento

PARTICIPANTES DE DOCENTES Y ADMINISTRATIVOS EN EVENTOS DEPORTIVOS EXTERNOS
AÑO : 2018

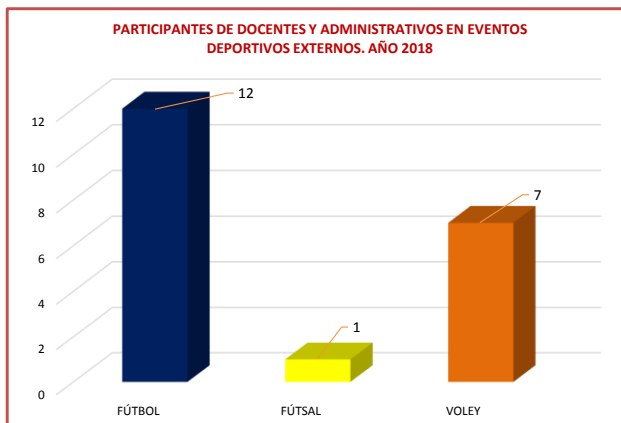
DISCIPLINAS DEPORTIVAS	PARTICIPANTES	MESES												TOTAL
		Enero	Febrero	Marzo	Abril	Mayo	Junio	Julio	Agosto	Septiembre	Octubre	Noviembre	Diciembre	
FÚTBOL	DOCENTES	0	0	0	0	0	0	0	0	0	1	0	0	1
	ADMINISTRAT.	0	0	0	0	0	0	0	0	11	0	0	0	11
FÚTSAL	DOCENTES	0	0	0	0	0	0	0	0	0	1	0	0	1
	ADMINISTRAT.	0	0	0	0	0	0	0	0	0	0	0	0	0
VOLEY	DOCENTES	0	0	0	0	0	0	0	0	0	1	0	0	1
	ADMINISTRAT.	0	0	0	0	0	0	0	0	6	0	0	0	6
OTROS	DOCENTES	0	0	0	0	0	0	0	0	0	1	0	0	1
	ADMINISTRAT.	0	0	0	0	0	0	0	0	5	0	0	0	5
TOTAL GENERAL		0	0	0	0	0	0	0	0	22	4	0	0	26

Fuente : Oficina Central de Bienestar Universitario - Unidad de Deporte y Recreación

Elaboración: Unidad de Planeamiento

RESUMEN DE EVENTOS DEPORTIVOS
EXTERNOS AÑO: 2018

DISCIPLINAS DEPORTIVAS	DOCENTES	ADMINISTRATIVOS	TOTAL
FÚTBOL	1	11	12
FÚTSAL	1	0	1
VOLEY	1	6	7
TOTAL GENERAL	4	22	26



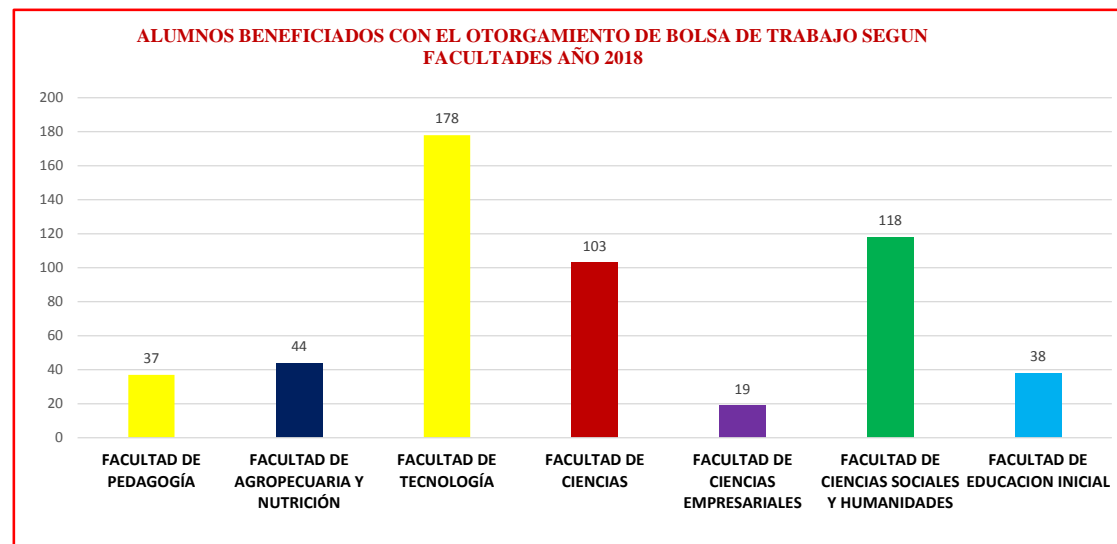


ALUMNOS BENEFICIADOS CON EL OTORGAMIENTO DE BOLSA DE TRABAJO SEGÚN FACULTADES
AÑO : 2018

FACULTADES	AÑOS												TOTAL
	Enero	Febrero	Marzo	Abril	Mayo	Junio	Julio	Agosto	Septiembre	Octubre	Noviembre	Diciembre	
FACULTAD DE PEDAGOGÍA	2	4	3	3	3	3	4	3	4	3	2	3	37
FACULTAD DE AGROPECUARIA Y NUTRICIÓN	0	3	6	6	2	5	4	3	4	4	4	3	44
FACULTAD DE TECNOLOGÍA	17	20	19	20	18	18	9	11	15	14	12	5	178
FACULTAD DE CIENCIAS	4	10	9	12	8	12	8	10	12	11	6	1	103
FACULTAD DE CIENCIAS EMPRESARIALES	0	3	4	1	0	1	1	2	2	2	2	1	19
FACULTAD DE CIENCIAS SOCIALES Y HUMANIDADES	4	11	18	10	7	11	5	8	13	12	14	5	118
FACULTAD DE EDUCACION INICIAL	3	4	3	2	2	2	1	4	4	5	4	4	38
TOTAL	30	55	62	54	40	52	32	41	54	51	44	22	537

Fuente : Oficina Central de Bienestar Universitario - Servicio Social

Elaboración: Unidad de Planeamiento



LOS ALUMNOS BENEFICIADOS CON EL OTORGAMIENTO DE BOLSA DE TRABAJO SEGUN FACULTADES AÑO 2018, CORRESPONDE A LA DE MAYOR FRECUENCIA A LA FACULTAD DE TECNOLOGIA SEGUIDA POR LA FACULTAD DE CIENCIAS SOCIALES Y HUMANIDADES, LA DE MENOR FRECUENCIA ES LA FACULTAD DE EDUCACION INICIAL.



RESIDENTES SEGÚN FACULTADES EN LA UNE AÑO: 2018			
FACULTADES	AÑO INGRESO	AÑO EGRESO	VARIACIÓN
FACULTAD DE PEDAGOGIA	2(2015)		
	3(2015)		
FACULTAD DE AGROPECUARIA Y NUTRICIÓN	1(2015)		
	2(2016)		
	1(2018)		
FACULTAD DE TECNOLOGIA	2(2015)	3(2014)	
FACULTAD DE CIENCIAS	2(2015)		
	1(2016)		
	1(2018)		
FACULTAD DE CIENCIAS EMPRESARIALES	0.00	0.00	0
FACULTAD DE CIENCIAS SOCIALES Y HUMANIDADES	4(2015)		
	2(2016)	4(2014)	
	7(2017)		
	1(2018)		
FACULTAD DE EDUCACION INICIAL	3(2017)	2(2014)	
TOTAL	32	9	41

Fuente : Oficina Central de Bienestar Universitario - Servicio Social

Elaboración: Unidad de Planeamiento





VIVIENDA UNIVERSITARIA DOCENTES RESIDENTES, SEGÚN AÑO DE INGRESO

AÑO : 2018

Nº	AÑO DE INGRESO	DOCENTES RESIDENTES	VIVIENDA
1	Sin Resol. de Adj.	LAYNES BASTANTE RAFAEL PEDRO (HIJO)	E-1
2	Sin Resol. de Adj.	POCORE ZEVALLOS CARLOS HUMBERTO	E-2
3	Resol. N° 611-94-R-UNE.	ROJAS GUEVARA LUIS ESTEBAN	E-3
4	Invasión de Estudi.	VIVIENDA DE ESTUDIANTES	E-4
5	Resol.499-2001-R-UNE	ASTETE BARRENECHEA CARLOS ALBERTO	E-5
6	Resol.611-94-R-UNE.	GONZÁLES FLORES JULIO AURELIO	E-6
7	Sin Resol. de Adj.	CORNEJO ZÚÑIGA ALFONZO GEDULFO	E-7
8	Resol. 611-94-R-UNE	HERNÁNDEZ ALCANTARA WALTER ALBERTO	E-8
9	Sin Resol. de Adj.	HUAMBACHANO COLL-CÁRDENAS ANA	E-9
10	Resol. 611-94-R-UNE	CAMPOS DÁVILA JOSÉ EUSEBIO	E-10
11	Resol. 611-94-R-UNE	VARGAS CAIRO CARLOS AUGUSTO	E-11
12	Resol. 611-94-R-UNE	DÍAZ TEJADA LUZ AURORA	E-12
13	Resol.611-94-R-UNE.	CORTEZ BERROCAL JOSÉ RAÚL	E-13
14	Sin Resol. de Adj.	MORÓN HERNÁNDEZ LUIS	E-14
15	Sin Resol. de Adj.	PONCE CANA EMMA	E-15
16	Sin Resol. de Adj.	CÓRDOVA MÁRQUEZ MOISÉS	E-16
	Sin Resol. de Adj.	BUSTAMANTE VALDIVIA ALCIBIADES	
17	Resol.611-94-R-UNE.	QUISPE VALVERDE VÍCTOR	E-17
18	Resol.611-94-R-UNE.	QUIROZ QUIROZ JORGE ENRIQUE	E-18
19	Resol.1603-2006-R-UNE.	HUARI NOLASCO AUGUSTO	E-19
20	Resol. 232-90-R-UNE.	VARGAS QUISPE GUILLERMO	E-20
21	Resol.611-94-R-UNE.	CRISOLOGO ARCE, JUAN	E-21
22	Resol.611-94-R-UNE	CHÁVEZ CASTILLA VÍCTOR ALCIDES	E-22
23	Resol. 1247-2006-R-UNE	ANITA ELÉSPURU VDA. DE PEÑALOZA	E-23

Fuente : Oficina Central de Bienestar Universitario - Unidad de Servicio Social

Elaboracion: Unidad de Planeamiento

4.9 OFICINA DE TECNOLOGÍAS DE LA INFORMACIÓN





SISTEMAS INFORMÁTICOS DE LA UNE		
AÑO: 2018		
OFICINAS	SISTEMA INFORMÁTICOS	SOFTWARES INFORMÁTICOS
OFICINA DE TECNOLOGÍAS DE LA INFORMACIÓN	Sist. Int.Gest. Administrativa Sistema de tramite documentario	
OFICINA EJECUTORA DE INVERSIONES	Sist. Int.Gest. Administrativa	
CENTRO DE EDUCACIÓN A DISTANCIA	Sist. Int.Gest. Administrativa	
OFICINA DE COOPERACIÓN NACIONAL E INTERNACIONAL	Sist. Int.Gest. Administrativa	
INSTITUTO CULTURAL	Sist. Int.Gest. Administrativa	
PROCASE	Sist. Int.Gest. Administrativa	Control de pagos-SICAF
UNIDAD DE CONTROL PATRIMONIAL Y SEGURIDAD	Sist. Int.Gest. Administrativa	
CEPROBS	Sist. Int.Gest. Administrativa	
UNIDAD DE TRABAJO SOCIAL	Sist. Int.Gest. Administrativa Sistema de tramite documentario	Registroy de fichas socioeconomicas
OFICINA DE BIENESTAR UNIVERSITARIO	Sist. Int.Gest. Administrativa Sistema de tramite documentario	
UNIDAD DE SERVICIOS ALIMENTARIOS	Sist. Int.Gest. Administrativa Sistema de tramite documentario	Sistema de atencion comedor universitario
DIGA	Sist. Int.Gest. Administrativa	
DIRECCIÓN DE EXTENSIÓN CULTURAL Y PROYECCIÓN SOCIAL	Sist. Int.Gest. Administrativa	
RECTORADO	Sist. Int.Gest. Administrativa	
OFICINA CENTRAL DE PROMOCION DEL EMPLEO Y SEGUIMIENTO DEL EGR	Sist. Int.Gest. Administrativa	Bolsa de empleo
VICERRECTORADO ACADÉMICO	Sist. Int.Gest. Administrativa	
REGISTRO	Sist. Int.Gest. Administrativa Sistema Academico. Sistema de Tramite Documentario	
VICERRECTORADO DE INVESTIGACIÓN	Sist. Int.Gest. Administrativa	
BIBLIOTECA CENTRAL	Sist. Int.Gest. Administrativa Sistema de tramite documentario	
SECRETARIA GENERAL	Sist. Int.Gest. Administrativa	
OFICINA DE CONTABILIDAD Y TESORERÍA	Sist. Int.Gest. Administrativa Sistema de tramite documentario	
OFICINA DE ABASTECIMIENTO	Sist. Int.Gest. Administrativa	
UNIDAD DE PROGRAMACIÓN	Sist. Int.Gest. Administrativa	Registro de proveedores
OFICINA DE PLANEAMIENTO ESTRATÉGICO Y PRESUPUESTO	Sist. Int.Gest. Administrativa	
OFICINA DE RECURSOS HUMANOS	Sist. Int.Gest. Administrativa	
OFICINA DE IMAGEN INSTITUCIONAL	Sist. Int.Gest. Administrativa	
OFICINA DE ASESORÍA LEGAL	Sist. Int.Gest. Administrativa	
OFICINA DE PROMOCIÓN DEL EMPLEO Y SEGUIMIENTO DEL EGRESADO	Sist. Int.Gest. Administrativa	
COMITÉ ELECTORAL	Sist. Int.Gest. Administrativa	
OFICINA DE CONTROL DE PERSONAL	Sist. Int.Gest. Administrativa Sistema de tramite documentario	
UNIDAD DE TRÁMITE DOCUMENTARIO	Sist. Int.Gest. Administrativa Sistema de tramite documentario	
ÓRGANO DE CONTROL INSTITUCIONAL	Sist. Int.Gest. Administrativa	
UNIDAD DE ARCHIVO	Sist. Int.Gest. Administrativa	
CENTRO MÉDICO	Sist. Int.Gest. Administrativa Sistema de tramite documentario	Sistema de Centro Médico
EDITORIAL UNIVERSITARIA	Sist. Int.Gest. Administrativa	
ESCUELA DE POSGRADO	Sist. Int.Gest. Administrativa	
FACULTADES		
EDUCACIÓN INICIAL	Sist. Int.Gest. Administrativa	
PEDAGOGÍA	Sist. Int.Gest. Administrativa	
CIENCIAS SOCIALES Y HUMANIDADES	Sist. Int.Gest. Administrativa	
CIENCIAS	Sist. Int.Gest. Administrativa	
TECNOLOGÍA	Sist. Int.Gest. Administrativa Sistema de tramite documentario	
AGROPECUARIA Y NUTRICIÓN	Sist. Int.Gest. Administrativa	
CIENCIAS EMPRESARIALES	Sist. Int.Gest. Administrativa	

Fuente: Oficina de Tecnologías de la Información
Elaboración: Unidad de Planeamiento

V.

RECURSOS ECONÓMICOS

5.1.-Patrimonio

5.2.-Sistema de Presupuesto y Control



5.1.- PATRIMONIO



DONACIONES QUE FUERON RECEPCIONADAS POR LA UNE AÑO: 2018

DONANTE	DESCRIPCIÓN DE LA DONACIÓN Y/O TRANSFERENCIA	DEPENDENCIA BENEFICIARIA
PROCALIDAD	Maquinarias y Equipos de Oficina Equipos computacionales y Periféricos Moviliario Educativo Libros y Textos para Bibliotecas	Facultad de Cultura Física y Deporte
INSTITUTO PEDAGÓGICO NACIONAL MONTECERRICO	Dos (02) Omnibus Marca HINO	Servicios Generales - Unidad Transporte
PROGRAMA NACIONAL DE BIENES INCAUTADOS - PRONABI	Donación de 01 Camioneta Rural Marca Toyota Placa B3V.	Servicios Generales - Unidad Transporte
DIRECTORA DE LA ESCUELA PROFESIONAL DE TEXTILES	Dos (02) Máquinas deCóser Una (01) computadora portatil Dos (02) planchas vaporizadoras con tanque. Dos (02) zapatos de teflon Dos (02) mueblespara máquina de cóser Dos (02) planchadores	Facultad de Tecnología - Tecnología del Vestido.

Fuente: Unidad de Control Patrimonial y Seguridad

Elaboración: Unidad de Planeamiento



5.2.- SISTEMA DE PRESUPUESTO Y CONTROL

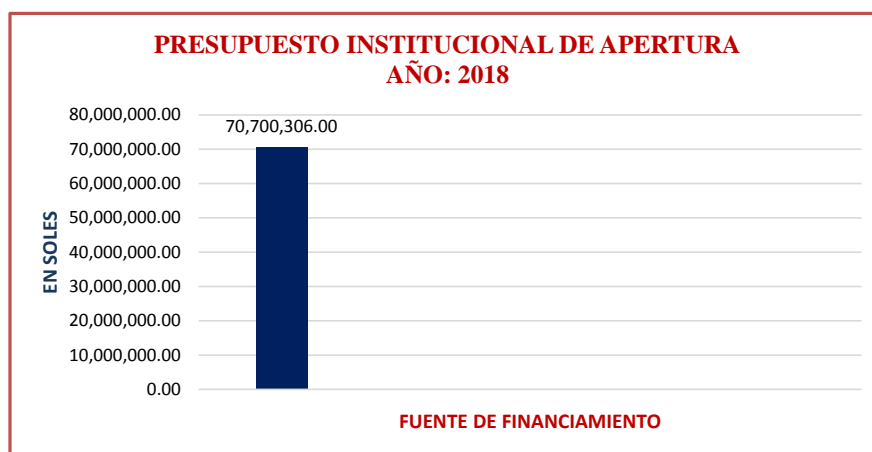
PRESUPUESTO
UNIVERSITARIO
2018 - 2019



PRESUPUESTO INSTITUCIONAL DE APERTURA
AÑO: 2018

FUENTE DE FINANCIAMIENTO	PRESUPUESTO INSTITUCIONAL DE APERTURA (Nuevos Soles)	PARTICIPACIÓN (%)
RECURSOS ORDINARIOS	70,700,306.00	100.00
RECURSOS DIRECTAMENTE RECAUDADOS	24,856,895.00	35.16
RECURSOS DETERMINADOS	97,387.00	0.14
DONACIONES Y TRANSFERENCIAS	0.00	0.00
TOTAL	70,700,306.00	135.30

Fuente: Unidad de Presupuesto de la UNE.
Elaboración: Unidad de Planeamiento



PRESUPUESTO DE INGRESOS Y CAPTACIÓN DE INGRESOS DE LA UNE
AÑO: 2018

FUENTE DE FINANCIAMIENTO	PIM AL 31.12.2018	%	CAPTACIÓN DE INGRESOS AL 31.12.2018	%
RECURSOS ORDINARIOS	0.00	0.00	0.00	0.00
RECURSOS DIRECTAMENTE RECAUDADOS	19,976,895.00	78.27	19,518,030.52	77.80
RECURSOS DETERMINADOS	696,267.00	2.73	720,034.39	2.87
DONACIONES Y TRANSFERENCIAS	4,850,491.00	19.00	4,850,492.12	19.33
TOTAL	25,523,653.00	100.00	25,088,557.03	100.00

Fuente: Unidad de Presupuesto de la UNE.
Elaboración: Unidad de Planeamiento



**PRESUPUESTO DE INGRESOS Y CAPTACIÓN DE INGRESOS DE LA UNE
AÑO: 2018**

FUENTE DE FINANCIAMIENTO	PIM AL 31.12.2018	%	CAPTACIÓN DE INGRESOS AL 31.12.2018	%
RECURSOS ORDINARIOS	0.00	0.00	0.00	0.00
RECURSOS DIRECTAMENTE RECAUDADOS	19,976,895.00	78.27	19,518,030.52	77.80
RECURSOS DETERMINADOS	696,267.00	2.73	720,034.39	2.87
DONACIONES Y TRANSFERENCIAS	4,850,491.00	19.00	4,850,492.12	19.33
TOTAL	25,523,653.00	100.00	25,088,557.03	100.00

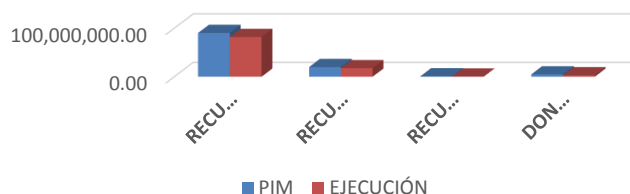
Fuente: Unidad de Presupuesto de la UNE.

Elaboracion: Unidad de Planeamiento

**PRESUPUESTO INSTITUCIONAL MODIFICADO vs. EJECUCIÓN PRESUPUESTARIA
AL 31 DE DICIEMBRE DEL 2018**

FUENTE DE FINANCIAMIENTO	PIM	EJECUCIÓN	SALDO	% DE EJECUCIÓN
RECURSOS ORDINARIOS	90,233,813.00	81,989,498.21	8,244,314.79	90.86
RECURSOS DIRECTAMENTE RECAUDADOS	19,976,895.00	17,639,709.98	2,337,185.02	88.30
RECURSOS DETERMINADOS	696,267.00	451,088.00	245,179.00	64.79
DONACIONES Y TRANSFERENCIAS	4,850,491.00	2,924,233.87	1,926,257.13	60.29
TOTAL	115,757,466.00	103,004,530.06	12,752,935.94	88.98

**PRESUPUESTO INSTITUCIONAL MODIFICADO vs.
EJECUCIÓN PRESUPUESTARIA
AL 31 DE DICIEMBRE DEL 2018**



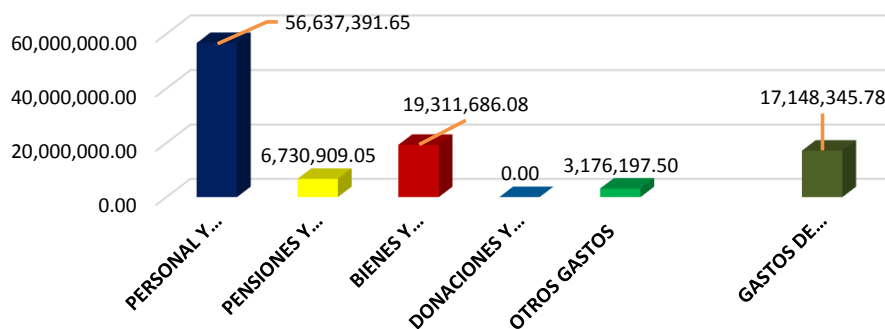
**EJECUCIÓN DEVENGADO DE GASTO AL 31 DE DICIEMBRE DEL 2018
POR FUENTE DE FINANCIAMIENTO Y PARTIDAS GENÉRICAS**

PLIEGO: 528 U. N. DE EDUCACIÓN ENRIQUE GUZMÁN Y VALLE
EJECUTORA: 001 UNIVERSIDAD NACIONAL DE EDUCACIÓN ENRIQUE GUZMÁN Y VALLE

PARTIDAS GENÉRICAS	(Nuevos Soles)				TOTAL
	RECURSOS ORDINARIOS	RECURSOS DIRECTAMENTE RECAUDADOS	DONACIONES Y TRANSFERENCIAS	RECURSOS DETERMINADOS	
GASTOS CORRIENTES	66,589,920.27	16,302,329.14	2,924,233.87	39,701.00	85,856,184.28
PERSONAL Y OBLIGACIONES	49,083,675.11	7,511,716.54	42,000.00	0.00	56,637,391.65
PENSIONES Y OTRAS PREVISIONES	6,730,909.05	0.00	0.00	0.00	6,730,909.05
BIENES Y SERVICIOS	7,757,532.86	8,664,510.35	2,849,941.87	39,701.00	19,311,686.08
DONACIONES Y TRANSFERENCIAS	0.00	0.00	0.00	0.00	0.00
OTROS GASTOS	3,017,803.25	126,102.25	32,292.00	0.00	3,176,197.50
GASTOS DE CAPITAL	15,399,577.94	1,337,380.84	0.00	411,387.00	17,148,345.78
ADQUISICIÓN DE ACTIVOS	15,399,577.94	1,337,380.84	0.00	411,387.00	
TOTAL DE GASTOS	81,989,498.21	17,639,709.98	2,924,233.87	451,088.00	103,004,530.06

Fuente: Unidad de Presupuesto de la UNE.

**EJECUCIÓN DEVENGADO DE GASTO AL 31 DE DICIEMBRE DEL 2018
POR FUENTE DE FINANCIAMIENTO Y PARTIDAS GENÉRICAS**





**EJECUCIÓN DEVENGADO DE GASTO AL 31 DE DICIEMBRE DEL 2018
POR FUENTE DE FINANCIAMIENTO Y PARTIDAS GENÉRICAS**

PLIEGO:

528 U. N. DE EDUCACIÓN ENRIQUE GUZMÁN Y VALLE

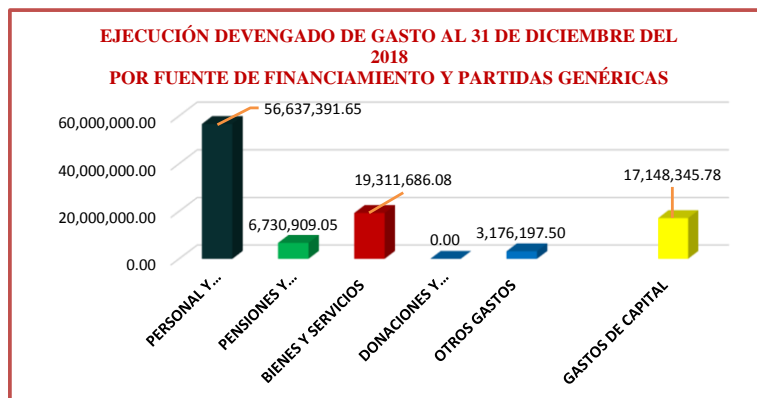
EJECUTORA:

001 UNIVERSIDAD NACIONAL DE EDUCACIÓN ENRIQUE GUZMÁN Y VALLE

PARTIDAS GENÉRICAS	FUENTE DE FINANCIAMIENTO (Nuevos Soles)				TOTAL
	RECURSOS ORDINARIOS	RECURSOS DIRECTAMENTE RECAUDADOS	DONACIONES Y TRANSFERENCIAS	RECURSOS DETERMINADOS	
GASTOS CORRIENTES	66,589,920.27	16,302,329.14	2,924,233.87	39,701.00	85,856,184.28
PERSONAL Y OBLIGACIONES SOCIALES	49,083,675.11	7,511,716.54	42,000.00	0.00	56,637,391.65
PENSIONES Y OTRAS PRESTACIONES SOCIAL	6,730,909.05	0.00	0.00	0.00	6,730,909.05
BIENES Y SERVICIOS	7,757,532.86	8,664,510.35	2,849,941.87	39,701.00	19,311,686.08
DONACIONES Y TRANSFERENCIAS	0.00	0.00	0.00	0.00	0.00
OTROS GASTOS	3,017,803.25	126,102.25	32,292.00	0.00	3,176,197.50
GASTOS DE CAPITAL	15,399,577.94	1,337,380.84	0.00	411,387.00	17,148,345.78
ADQUISICIÓN DE ACTIVOS NO FINANCIEROS	15,399,577.94	1,337,380.84	0.00	411,387.00	
TOTAL DE GASTOS	81,989,498.21	17,639,709.98	2,924,233.87	451,088.00	103,004,530.06

Fuente: Unidad de Presupuesto de la UNE.

Elaboración: Unidad de Planeamiento





RESUMEN DE RECAUDACION DE INGRESOS

AÑO: 2018

(EN SOLES)

FUENTE:

2 RECURSOS DIRECTAMENTE RECAUDADOS

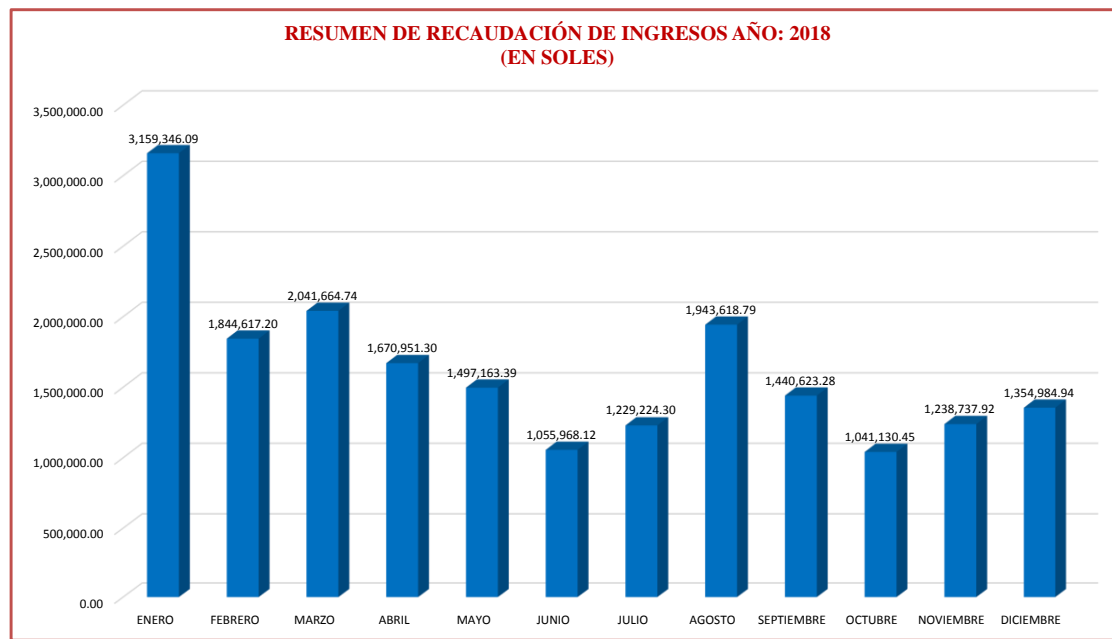
EJECUTORA:

001 UNIVERSIDAD NACIONAL DE EDUCACIÓN ENRIQUE GUZMÁN Y VALLE

DENOMINACIÓN	ENERO	FEBRERO	MARZO	ABRIL	MAYO	JUNIO	JULIO	AGOSTO	SEPTIEMBRE	OCTUBRE	NOVIEMBRE	DICIEMBRE	TOTAL INGRESOS
1. INGRESOS CORRIENTES	3,159,346.09	1,844,617.20	2,041,664.74	1,670,951.30	1,497,163.39	1,055,968.12	1,229,224.30	1,943,618.79	1,440,623.28	1,041,130.45	1,238,737.92	1,354,984.94	19,518,030.52
1.3 VENTAS DE BIENES Y SERVICIOS Y DERECHOS ADMINISTRATIVOS	2,274,543.43	1,641,033.00	2,040,503.45	1,669,807.90	1,495,073.30	1,054,118.30	1,228,764.30	1,939,290.71	1,442,454.65	1,036,239.30	1,229,149.80	1,316,908.80	18,367,886.94
1.3.1.4.1.4	0.00	120.00	0.00	20.00	0.00	0.00	0.00	0.00	0.00	0.00	0.00	0.00	140.00
1.3.1.5.1.1	170.50	3,232.60	1,136.00	734.00	696.70	611.20	694.00	690.00	228.40	0.00	312.00	405.00	8,910.40
1.3.1.9.1.2	6,500.00	0.00	20,550.00	10,450.00	0.00	0.00	6,000.00	1,100.00	4,008.00	42.80	9,300.00	0.00	57,950.80
1.2.2.3.1.1	2,572.00	860.00	89,486.00	20,967.00	12,433.30	15,156.00	2,377.00	6,089.20	10,318.00	2,396.60	5,884.80	3,264.00	171,803.90
1.3.2.3.1.2	37,476.40	102,324.00	472,159.00	513,291.00	21,388.00	23,285.40	26,388.00	100,806.60	78,792.10	13,970.20	33,673.70	5,532.00	1,429,086.40
1.3.2.3.1.3	414,195.22	379,565.20	236,351.80	237,494.60	308,185.80	222,622.00	240,408.10	294,173.40	235,405.20	267,551.00	334,344.50	332,336.80	3,502,633.62
1.3.2.3.1.4	119,789.00	143,857.00	96,729.00	144,642.50	85,906.00	46,390.00	86,729.00	102,291.00	74,154.00	62,440.00	78,488.00	35,778.00	1,077,193.50
1.3.2.3.1.6	629,937.36	491,629.00	421,681.50	275,725.50	387,052.00	354,597.90	545,489.00	703,288.50	553,831.90	336,760.50	351,659.90	640,028.50	5,691,681.56
1.3.2.3.1.7	202,933.70	44,382.65	331,684.75	188,095.20	211,801.40	174,965.50	44,376.90	337,111.81	202,548.10	37,955.60	121,706.50	30,684.20	1,928,246.31
1.3.2.3.1.8	25,180.00	28,208.00	12,515.00	12,478.00	14,450.00	12,363.00	11,467.00	16,029.00	17,700.00	14,288.00	10,416.00	17,336.00	192,430.00
1.3.2.3.1.99	171,895.45	151,024.45	157,151.00	137,838.10	187,817.60	85,709.90	107,238.10	172,502.80	152,891.35	151,898.90	122,289.00	99,900.90	1,698,157.55
1.3.3.2.1.4	0.00	11,010.00	2,461.00	0.00	1,920.00	350.00	0.00	0.00	0.00	0.00	1,280.00	600.00	17,621.00
1.3.3.3.1.2	0.00	0.00	0.00	0.00	0.00	0.00	0.00	0.00	0.00	0.00	0.00	320.00	320.00
1.3.3.3.1.3	562,365.00	180,543.00	166,807.00	78,972.00	212,474.00	49,798.00	97,481.00	137,058.00	79,957.00	113,381.00	103,882.00	104,952.00	1,887,670.00
1.3.3.3.1.4	47,975.00	29,810.00	17,190.00	31,162.00	31,265.00	44,783.00	29,081.00	46,011.00	16,620.00	17,990.00	26,424.00	16,670.00	354,981.00
1.3.3.3.1.99	25,890.00	40,059.50	7,004.00	7,250.00	5,532.00	8,292.00	16,616.00	13,957.00	9,037.00	5,968.00	15,649.00	17,552.00	172,806.50
1.3.3.4.1.1	16.00	0.00	16.00	0.00	0.00	0.00	0.00	8.00	0.00	0.00	16.00	24.00	80.00
1.3.3.4.1.2	485.00	0.00	426.00	247.00	328.00	0.00	385.00	384.00	11.00	407.00	448.00	341.00	3,462.00
1.3.3.4.1.99	55.00	0.00	84.00	121.00	103.00	0.00	89.00	19.00	0.00	54.00	66.00	128.00	719.00
1.3.3.4.2.4	651.50	0.00	912.50	1,005.50	379.50	0.00	604.00	644.00	7.00	542.50	370.50	546.50	5,663.50
1.3.3.5.1.99	170.00	0.00	0.00	0.00	0.00	0.00	0.00	0.00	0.00	0.00	0.00	0.00	170.00
1.3.3.9.2.5	26,286.30	34,407.60	6,158.90	6,571.90	10,131.00	12,993.40	9,704.50	5,055.50	3,201.00	8,351.50	8,416.80	7,990.00	139,268.40
2.3.3.9.2.9	0.00	0.00	0.00	2,742.60	3,210.00	2,201.00	3,036.70	2,071.90	3,744.60	2,241.70	4,523.10	2,519.90	26,291.50
2.3.3.9.2.18	0.00	0.00	0.00	0.00	0.00	0.00	600.00	0.00	0.00	0.00	0.00	0.00	600.00
1.5 OTROS INGRESOS	4,018.36	200,263.40	6,869.29	1,143.40	2,230.09	1,849.82	0.00	4,328.08	0.00	4,891.15	8,459.22	38,076.14	272,128.95
1.5.1.1.1.1	2,509.66	1,057.40	1,014.83	1,143.40	1,930.35	1,609.82	0.00	4,328.08	0.00	1,629.15	4,852.72	1,655.06	21,730.47
1.5.2.1.6.99	0.00	0.00	4,609.26	0.00	59.80	0.00	0.00	0.00	0.00	0.00	3,406.50	36,277.98	44,353.54
1.5.5.1.4.99	1,508.70	199,206.00	1,245.20	0.00	239.94	240.00	0.00	0.00	0.00	3,262.00	200.00	143.10	206,044.94
1.9 SALDO DE BALANCE	880,784.30	3,320.80	-5,708.00	0.00	-140.00	0.00	460.00	0.00	-1,831.37	0.00	1,128.90	0.00	878,014.63
1.9.1.1.1.1	880,784.30	3,320.80	-5,708.00	0.00	-140.00	0.00	460.00	0.00	-1,831.37	0.00	1,128.90	0.00	878,014.63
TOTAL FUENTE 2	3,159,346.09	1,844,617.20	2,041,664.74	1,670,951.30	1,497,163.39	1,055,968.12	1,229,224.30	1,943,618.79	1,440,623.28	1,041,130.45	1,238,737.92	1,354,984.94	19,518,030.52

Fuente: Unidad de Presupuesto de la UNE.

Elaboración: Unidad de Planeamiento



RESUMEN DE RECAUDACIÓN DE INGRESOS
AÑO: 2018
(EN SOLES)

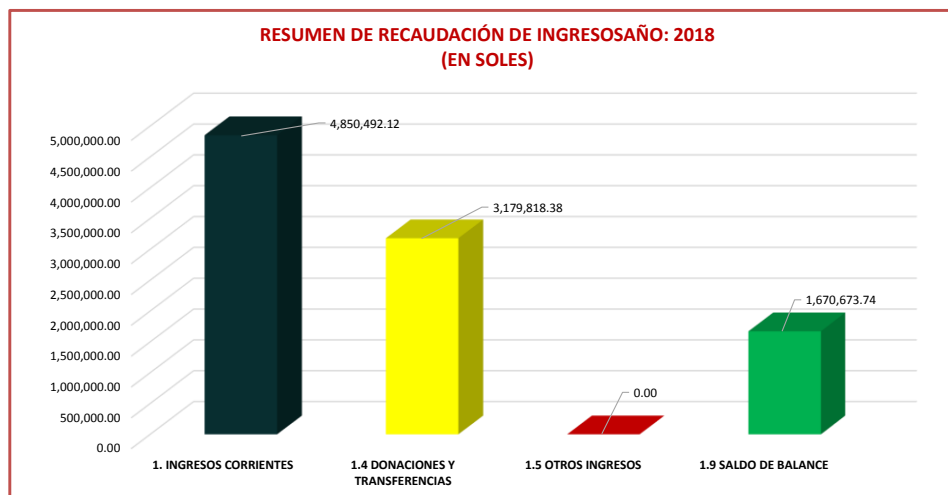
FUENTE: 4 DONACIONES Y TRANSFERENCIAS
EJECUTORA: 001 UNIVERSIDAD NACIONAL DE EDUCACIÓN ENRIQUE GUZMÁN Y VALLE

DENOMINACIÓN	ENERO	FEBRERO	MARZO	ABRIL	MAYO	JUNIO	JULIO	AGOSTO	SEPTIEMBRE	OCTUBRE	NOVIEMBRE	DICIEMBRE	TOTAL INGRESOS
1. INGRESOS CORRIENTES	0.00	0.00	1,670,673.74	0.00	0.00	0.00	0.00	0.00	2,743,688.17	0.00	0.00	436,130.21	4,850,492.12
1.4 DONACIONES Y TRANSFERENCIAS	0.00	0.00	0.00	0.00	0.00	0.00	0.00	0.00	2,743,688.17	0.00	0.00	436,130.21	3,179,818.38
1.4.1.3.1.1	0.00	0.00	0.00	0.00	0.00	0.00	0.00	0.00	2,743,688.17	0.00	0.00	436,130.21	3,179,818.38
1.5 OTROS INGRESOS													0.00
1.9 SALDO DE BALANCE	0.00	0.00	1,670,673.74	0.00	0.00	0.00	0.00	0.00	0.00	0.00	0.00	0.00	1,670,673.74
1.9.1.1.1.1	0.00	0.00	1,670,673.74	0.00	0.00	0.00	0.00	0.00	0.00	0.00	0.00	0.00	1,670,673.74
TOTAL FUENTE 4	0.00	0.00	1,670,673.74	0.00	0.00	0.00	0.00	0.00	2,743,688.17	0.00	0.00	436,130.21	4,850,492.12

Fuente: Unidad de Presupuesto de la UNE.

Elaborado: Unidad de Planeamiento.

DENOMINACIÓN	ENERO
1. INGRESOS CORRIENTES	4,850,492.12
1.4 DONACIONES Y TRANSFERENCIAS	3,179,818.38
1.5 OTROS INGRESOS	0.00
1.9 SALDO DE BALANCE	1,670,673.74
TOTAL FUENTE 4	4,850,492.12





RESUMEN DE RECAUDACIÓN DE INGRESOS

AÑO: 2018

(EN SOLES)

FUENTE:

5 RECURSOS DETERMINADOS

EJECUTORA:

001 UNIVERSIDAD NACIONAL DE EDUCACIÓN ENRIQUE GUZMÁN Y VALLE

DENOMINACIÓN	ENERO	FEBRERO	MARZO	ABRIL	MAYO	JUNIO	JULIO	AGOSTO	SEPTIEMBRE	OCTUBRE	NOVIEMBRE	DICIEMBRE	TOTAL INGRESOS
1. INGRESOS CORRIENTES	11,019.18	4,416.44	603,310.25	10,244.94	4,410.11	854.15	59,596.96	2,716.61	2,724.47	9,528.93	7,556.96	3,655.39	720,034.39
1.4 DONACIONES Y TRANSFERENCIAS	9,866.78	3,593.48	3,593.48	9,385.79	3,593.48	0.00	59,596.96	2,716.61	2,724.47	9,528.93	2,992.46	2,716.61	110,309.05
1.4.1.4.1.3	0.00	0.00	0.00	0.00	0.00	0.00	47,451.56	0.00	0.00	0.00	0.00	0.00	47,451.56
1.4.1.4.1.5	3,593.48	3,593.48	3,593.48	3,593.48	3,593.48	0.00	5,433.22	2,716.61	2,716.61	2,716.61	2,716.61	2,716.61	36,983.67
1.1.1.4.1.6	0.00	0.00	0.00	84.53	0.00	0.00	0.00	0.00	7.86	0.00	0.00	0.00	92.39
1.4.1.4.2.1	6,273.30	0.00	0.00	5,707.78	0.00	0.00	6,712.18	0.00	0.00	6,812.32	275.85	0.00	25,781.43
1.5 OTROS INGRESOS	1,152.40	822.96	836.28	859.15	816.63	854.15	0.00	0.00	0.00	0.00	4,564.50	938.78	10,844.85
1.5.1.1.1.1	1,152.40	822.96	836.28	859.15	816.63	854.15	0.00	0.00	0.00	0.00	4,564.50	938.78	10,844.85
1.9 SALDO DE BALANCE	0.00	0.00	598,880.49	0.00	0.00	0.00	0.00	0.00	0.00	0.00	0.00	0.00	598,880.49
1.9.1.1.1.1	0.00	0.00	598,880.49	0.00	0.00	0.00	0.00	0.00	0.00	0.00	0.00	0.00	598,880.49
TOTAL FUENTE 5	11,019.18	4,416.44	603,310.25	10,244.94	4,410.11	854.15	59,596.96	2,716.61	2,724.47	9,528.93	7,556.96	3,655.39	720,034.39

Fuente: Unidad de Presupuesto de la UNE.

Elaborado: Unidad de Planeamiento.



PRESUPUESTO INSTITUCIONAL DE APERTURA VS. RECAUDACIÓN DE INGRESOS DE LA UNE

AÑO: 2018

(EN SOLES)

PLIEGO: 528 U. N. DE EDUCACIÓN ENRIQUE GUZMÁN Y VALLE

EJECUTORA 001 UNIVERSIDAD NACIONAL DE EDUCACIÓN ENRIQUE GUZMÁN Y VALLE

FUENTE: 2 RECURSOS DIRECTAMENTE RECAUDADOS

CÓDIGO DE PARTIDA	DENOMINACIÓN	PRESUPUESTO INSTITUCIONAL DE APERTURA (1)	RECAUDACIÓN DE INGRESOS AL 31.12.2018 (2)	SALDO (3) = (2) - (1)	% AVANCE FINANCIERO (4) = (2) / (1) * 100	INDICADOR DE EFICIENCIA (4) = (2) / (1)
1	INGRESOS CORRIENTES					
1.3	VENTAS DE BIENES Y SERVICIOS Y DERECHOS ADMINISTRATIVOS	16,991,786.00	18,367,886.94	1,376,100.94	108.10	1.08
1.3.1	VENTAS DE BIENES	29,500.00	67,001.20	37,501.20	227.12	2.27
1.3.1.1.1.1	PRODUCTOS FRUTÍCOLAS	500.00	0.00	-500.00	0.00	0.00
1.3.1.1.1.99	OTROS PRODUCTOS AGRÍCOLAS Y FORESTALES	1,000.00	0.00	-1,000.00	0.00	0.00
1.3.1.2.1.3	PRODUCTOS DE GRANJA	4,000.00	0.00	-4,000.00	0.00	0.00
1.3.1.2.1.4	PRODUCTOS CÁRNICOS	10,000.00	0.00	-10,000.00	0.00	0.00
1.3.1.2.1.99	OTROS BIENES PECUARIOS	8,000.00	0.00	-8,000.00	0.00	0.00
1.3.1.4.1.2	PRODUCTOS AGROINDUSTRIALES	3,000.00	0.00	-3,000.00	0.00	0.00
1.3.1.4.1.4	PRODUCTOS TEXTILES	2,500.00	140.00	-2,360.00	5.60	0.06
1.3.1.4.1.99	OTROS PRODUCTOS INDUSTRIALES	15,000.00	0.00	-15,000.00	0.00	0.00
1.3.1.5.1.1	VENTA DE PUBLICACIONES (LIBROS, BOLETINES, FOLLETOS, VIDEOS)	6,000.00	8,910.40	2,910.40	148.51	1.49
1.3.1.9.1.2	VENTA DE BASES PARA LICITACION PUBLICA, CONCURSO PUBLICO	6,000.00	57,950.80	51,950.80	0.00	0.00
1.3.2.	DERECHOS Y TASAS ADMINISTRATIVOS	13,565,343.00	15,691,232.84	2,125,889.84	115.67	1.16
1.3.2.1.4.99	OTROS DERECHOS ADMINISTRATIVOS GENERALES	8,500.00	0.00	-8,500.00	0.00	0.00
1.3.2.3.1.1	CARNETS	284,740.00	171,803.90	-112,936.10	60.34	0.60
1.3.2.3.1.2	DERECHOS EXAMEN DE ADMISION	1,372,469.00	1,429,086.40	56,617.40	104.13	1.04
1.3.2.3.1.3	GRADOS Y TITULOS	3,163,853.00	3,502,633.62	338,780.62	110.71	1.11
1.3.2.3.1.4	CONSTANCIAS Y CERTIFICADOS	896,510.00	1,077,193.50	180,683.50	120.15	1.20
1.3.2.3.1.6	PENSION DE ENSEÑANZA	3,379,539.00	5,691,681.56	2,312,142.56	168.42	1.68
1.3.2.3.1.7	MATRICULAS	1,525,386.00	1,928,246.31	402,860.31	126.41	1.26
1.3.2.3.1.8	TRASLADOS Y CONVALIDACIONES	287,600.00	192,430.00	-95,170.00	66.91	0.67
1.3.2.3.1.9	DERECHOS UNIVERSITARIOS	120,000.00	0.00	-120,000.00	0.00	0.00
1.3.2.3.1.99	OTROS DERECHOS ADMINISTRATIVOS DE EDUCACION	2,426,746.00	1,698,157.55	-728,588.45	69.98	0.70
1.3.2.4.1.1	TASAS DE SALUS	80,000.00	0.00	-80,000.00	0.00	0.00



PRESUPUESTO INSTITUCIONAL DE APERTURA VS. RECAUDACIÓN DE INGRESOS DE LA UNE

AÑO: 2018

(EN SOLES)

PLIEGO: 528 U. N. DE EDUCACIÓN ENRIQUE GUZMÁN Y VALLE

EJECUTORA 001 UNIVERSIDAD NACIONAL DE EDUCACIÓN ENRIQUE GUZMÁN Y VALLE

FUENTE: 2 RECURSOS DIRECTAMENTE RECAUDADOS

CÓDIGO DE PARTIDA	DENOMINACIÓN	PRESUPUESTO INSTITUCIONAL DE APERTURA (1)	RECAUDACIÓN DE INGRESOS AL 31.12.2018 (2)	SALDO (3) = (2) - (1)	% AVANCE FINANCIERO (4) = (2) / (1) * 100	INDICADOR DE EFICIENCIA (4) = (2) / (1)
1.3.2.10.1.1	FORMULARIOS	12,000.00	0.00	-12,000.00	0.00	0.00
1.3.2.10.1.99	OTROS DERECHOS ADMINISTRATIVOS	8,000.00	0.00	-8,000.00	0.00	0.00
1.3.3	VENTAS DE SERVICIOS	3,396,943.00	2,609,652.90	-787,290.10	76.82	0.77
1.3.3.1.1.99	OTROS SERVICIOS AGROPECUARIOS	3,500.00	0.00	-3,500.00	0.00	0.00
1.3.3.2.1.4	SERVICIOS DE TRANSPORTE	25,000.00	17,621.00	-7,379.00	70.48	0.70
1.3.3.2.1.99	OTROS SERVICIOS DE TRANSPORTE	5,000.00	0.00	0.00	0.00	0.00
1.3.3.3.1.2	ENSEÑANZA EN CENTRO PREUNIVERSITARIO	0.00	320.00	320.00	0.00	0.00
1.3.3.3.1.3	PENSION DE ENSEÑANZA	2,480,000.00	1,887,670.00	-592,330.00	76.12	0.76
1.3.3.3.1.4	DERECHO DE MATRICULA	600,000.00	354,981.00	-245,019.00	59.16	0.59
1.3.3.3.1.99	OTROS SERVICIOS DE EDUCACION	148,000.00	172,806.50	24,806.50	116.76	1.17
1.3.3.3.2.1	VACACIONES ÚTILES	3,000.00	0.00	-3,000.00	0.00	0.00
1.3.3.4.1.1	ATENCION MEDICA	2,500.00	80.00	-2,420.00	3.20	0.03
1.3.3.4.1.2	ATENCION DENTAL	12,700.00	3,462.00	-9,238.00	27.26	0.27
1.3.3.4.1.3	EXÁMEN PISCOLÓGICO Y/O SIQUIÁTRICA	800.00	0.00	-800.00	0.00	0.00
1.3.3.4.1.99	OTROS SERVICIOS MEDICOS - ASISTENCIALES	1,800.00	719.00	-1,081.00	39.94	0.40
1.3.3.4.2.1	EXÁMEN DE LABORATORIO	6,000.00	0.00	-6,000.00	0.00	0.00
1.3.3.4.2.4	DIAGNOSTICOS POR IMAGENES (RAYOS X, ECOGRAFIAS, TOMOGRAFIA)	3,643.00	5,663.50	2,020.50	155.46	1.55
1.3.3.5.1.1	EDIFICIOS E INSTALACIONES	40,000.00	0.00	-40,000.00	0.00	0.00
1.3.3.5.1.99	OTROS INMUEBLES	0.00	170.00	170.00	0.00	0.00
1.3.3.5.2.99	OTROS VEHÍCULOS, MAQUINARIAS Y EQUIPOS	15,000.00	0.00	-15,000.00	0.00	0.00
1.3.3.5.3.99	OTROS ALQUILERES	15,000.00	0.00	-15,000.00	0.00	0.00
1.3.3.9.2.5	SERVICIOS DE COMEDOR Y CAFETERIAS	20,000.00	139,268.40	119,268.40	696.34	6.96
1.3.3.9.2.9	SERVICIOS A TERCEROS	15,000.00	26,291.50	11,291.50	175.28	1.75
1.3.3.9.2.18	SUMINISTRO DE ENERGÍA	0.00	600.00	600.00	0.00	0.00



PRESUPUESTO INSTITUCIONAL DE APERTURA VS. RECAUDACIÓN DE INGRESOS DE LA UNE
AÑO: 2018
(EN SOLES)

PLIEGO: 528 U. N. DE EDUCACIÓN ENRIQUE GUZMÁN Y VALLE
EJECUTORA 001 UNIVERSIDAD NACIONAL DE EDUCACIÓN ENRIQUE GUZMÁN Y VALLE
FUENTE: 2 RECURSOS DIRECTAMENTE RECAUDADOS

CÓDIGO DE PARTIDA	DENOMINACIÓN	PRESUPUESTO INSTITUCIONAL DE APERTURA (1)	RECAUDACIÓN DE INGRESOS AL 31.12.2018 (2)	SALDO (3) = (2) - (1)	% AVANCE FINANCIERO (4) = (2) / (1) * 100	INDICADOR DE EFICIENCIA (4) = (2) / (1)
1.5	OTROS INGRESOS	11,500.00	272,128.95	260,628.95	2,366.34	23.66
1.5.1	RENTAS DE LA PROPIEDAD	0.00	21,730.47	21,730.47	0.00	0.00
1.5.1.1.1.1	INTERESES POR DEPOSITOS DISTINTOS DE RECURSOS POR PRIVATIZ	0.00	21,730.47	21,730.47	0.00	0.00
1.5.2	MULTAS Y SANCIONES NO TRIBUTARIAS	0.00	44,353.54	44,353.54	0.00	0.00
1.5.2.1.6.99	OTRAS MULTAS	0.00	44,353.54	44,353.54	0.00	0.00
1.5.5	INGRESOS DIVERSOS	11,500.00	206,044.94	194,544.94	1,791.70	17.92
1.5.5.1.2.1	VENTA DE CHATARRA	8,000.00	0.00	-8,000.00	0.00	0.00
1.5.5.1.2.2	VENTA DE BIENES NO CLASIFICADOS COMO ACTIVOS	3,500.00	0.00	-3,500.00	0.00	0.00
1.5.5.1.4.99	OTROS INGRESOS DIVERSOS	0.00	206,044.94	206,044.94	0.00	0.00
1.9	SALDOS DE BALANCE	7,727,109.00	878,014.63	-6,849,094.37	0.00	0.00
1.9.1	SALDOS DE BALANCE	7,727,109.00	878,014.63	-6,849,094.37	0.00	0.00
1.9.1.1.1.1	SALDOS DE BALANCE	7,727,109.00	878,014.63	-6,849,094.37	11.36	0.11
TOTAL FUENTE : 09		24,730,395.00	19,518,030.52	-5,212,364.48	78.92	0.79

Fuente: Unidad de Presupuesto de la UNE.

Elaborado: Unidad de Planeamiento.



PRESUPUESTO INSTITUCIONAL DE APERTURA VS. RECAUDACIÓN DE INGRESOS DE LA UNE

AÑO: 2018

(EN SOLES)

PLIEGO: 528 U. N. DE EDUCACIÓN ENRIQUE GUZMÁN Y VALLE

EJECUTOR 001 UNIVERSIDAD NACIONAL DE EDUCACIÓN ENRIQUE GUZMÁN Y VALLE

FUENTE: 4 DONACIONES Y TRANSFERENCIAS

CÓDIGO DE PARTIDA	DENOMINACIÓN	PRESUPUESTO INSTITUCIONAL MODIFICADO (1)	RECAUDACIÓN DE INGRESOS AL 31.12.2018 (2)	SALDO (3) = (2) - (1)	% AVANCE FINANCIERO (4) = (2) / (1) * 100	INDICADOR DE EFICIENCIA (4) = (2) / (1)
1	INGRESOS CORRIENTES					
1.3	VENTAS DE BIENES Y SERVICIOS Y DERECHOS ADMINISTRATIVOS	0.00	0.00	0.00	0.00	0.00
1.3.1	VENTAS DE BIENES	0.00	0.00	0.00	0.00	0.00
1.3.2.	DERECHOS Y TASAS ADMINISTRATIVOS	0.00	0.00	0.00	0.00	0.00
1.3.3	VENTAS DE SERVICIOS	0.00	0.00	0.00	0.00	0.00
1.4	DONACIONES Y TRANSFERENCIAS	0.00	3,179,818.38	3,179,818.38	0.00	0.00
1.4.1	DONACIONES Y TRANSFERENCIAS CORRIENTES	0.00	3,179,818.38	3,179,818.38	0.00	0.00
1.4.1.3.1.1	DEL GOBIERNO NACIONAL	0.00	3,179,818.38	3,179,818.38	0.00	0.00
1.5	OTROS INGRESOS	0.00	0.00	0.00	0.00	0.00
1.5.1	RENTAS DE LA PROPIEDAD	0.00	0.00	0.00	0.00	0.00
1.5.2	MULTAS Y SANCIONES NO TRIBUTARIAS	0.00	0.00	0.00	0.00	0.00
1.5.5	INGRESOS DIVERSOS	0.00	0.00	0.00	0.00	0.00
1.9	SALDOS DE BALANCE	0.00	1,670,673.74	1,670,673.74	0.00	0.00
1.9.1	SALDOS DE BALANCE	0.00	1,670,673.74	1,670,673.74	0.00	0.00
1.9.1.1.1.1	SALDOS DE BALANCE	0.00	1,670,673.74	1,670,673.74	0.00	0.00
TOTAL FUENTE : 09		0.00	4,850,492.12	4,850,492.12	0.00	0.00

Fuente: Unidad de Presupuesto de la UNE.

Elaborado: Unidad de Planeamiento.



PRESUPUESTO INSTITUCIONAL DE APERTURA VS. RECAUDACIÓN DE INGRESOS DE LA UNE

AÑO: 2018

(EN SOLES)

PLIEGO: 528 U. N. DE EDUCACIÓN ENRIQUE GUZMÁN Y VALLE

EJECUTORA: 001 UNIVERSIDAD NACIONAL DE EDUCACIÓN ENRIQUE GUZMÁN Y VALLE

FUENTE: 5 RECURSOS DETERMINADOS

CÓDIGO DE PARTIDA	DENOMINACIÓN	PRESUPUESTO INSTITUCIONAL DE APERTURA (1)	RECAUDACIÓN DE INGRESOS AL 31.12.2018 (2)	SALDO (3) = (2) - (1)	% AVANCE FINANCIERO (4) = (2) / (1) * 100	INDICADOR DE EFICIENCIA (4) = (2) / (1)
1	INGRESOS CORRIENTES					
1.3	VENTAS DE BIENES Y SERVICIOS Y DERECHOS ADMINISTRATIVO	0.00	0.00	0.00	0.00	0.00
1.3.1	VENTAS DE BIENES	0.00	0.00	0.00	0.00	0.00
1.3.2.	DERECHOS Y TASAS ADMINISTRATIVOS	0.00	0.00	0.00	0.00	0.00
1.3.3	VENTAS DE SERVICIOS	0.00	0.00	0.00	0.00	0.00
1.4	DONACIONES Y TRANSFERENCIAS	97,387.00	110,309.05	12,794.41	113.27	1.13
1.4.1	DONACIONES Y TRANSFERENCIAS CORRIENTES	97,387.00	110,309.05	12,794.41	113.27	1.13
1.4.1.4.1.3	CANON MINERO	45,502.00	47,451.56	1,949.56	104.28	1.04
1.4.1.4.1.5	CANON HIDROENERGETICO	35,267.00	36,983.67	1,716.67	104.87	1.05
1.4.1.4.1.6	CANON PESQUERO	0.00	92.39	92.39	0.00	0.00
1.4.1.4.2.1	REGALIAS MINERAS	16,618.00	25,781.43	9,163.43	155.14	1.55
1.5	OTROS INGRESOS	0.00	10,844.85	10,844.85	0.00	0.00
1.5.1	RENTAS DE LA PROPIEDAD	0.00	10,844.85	10,844.85	0.00	0.00
1.5.1.1.1.1	INTERESES POR DEPOSITOS DISTINTOS DE RECURSOS POR PRIVATIZ	0.00	10,844.85	10,844.85	0.00	0.00
1.5.2	MULTAS Y SANCIONES NO TRIBUTARIAS	0.00	0.00	0.00	0.00	0.00
1.5.5	INGRESOS DIVERSOS	0.00	0.00	0.00	0.00	0.00
1.9	SALDOS DE BALANCE	0.00	598,880.49	598,880.49	0.00	0.00
1.9.1	SALDOS DE BALANCE	0.00	598,880.49	598,880.49	0.00	0.00
1.9.1.1.1.1	SALDOS DE BALANCE	0.00	598,880.49	598,880.49	0.00	0.00
TOTAL FUENTE : 09		97,387.00	720,034.39	622,647.39	739.35	7.39

Fuente: Unidad de Presupuesto de la UNE.

Elaborado: Unidad de Planeamiento



PRESUPUESTO INSTITUCIONAL DE APERTURA VS. RECAUDACIÓN DE INGRESOS DE LA UNE

AÑO: 2018

(EN SOLES)

PLIEGO: 528 U. N. DE EDUCACIÓN ENRIQUE GUZMÁN Y VALLE

EJECUTORA: 001 UNIVERSIDAD NACIONAL DE EDUCACIÓN ENRIQUE GUZMÁN Y VALLE

FUENTE: 2 RECURSOS DIRECTAMENTE RECAUDADOS

CÓDIGO DE PARTIDA	DENOMINACIÓN	PRESUPUESTO INSTITUCIONAL MODIFICADO (1)	RECAUDACIÓN DE INGRESOS AL 31.12.2018 (2)	SALDO (3) = (2) - (1)	INDICADOR DE EFICIENCIA (4) = (2) / (1)
1	INGRESOS CORRIENTES				
1.3	VENTAS DE BIENES Y SERVICIOS Y DERECHOS ADMINISTRATIVO	17,018,286.00	18,367,886.94	1,349,600.94	1.08
1.3.1	VENTAS DE BIENES	56,000.00	67,001.20	11,001.20	1.20
1.3.1.1.1.1	PRODUCTOS FRUTÍCOLAS	500.00	0.00	-500.00	0.00
1.3.1.1.1.99	OTROS PRODUCTOS AGRÍCOLAS Y FORESTALES	1,000.00	0.00	-1,000.00	0.00
1.3.1.2.1.3	PRODUCTOS DE GRANJA	4,000.00	0.00	-4,000.00	0.00
1.3.1.2.1.4	PRODUCTOS CÁRNICOS	10,000.00	0.00	-10,000.00	0.00
1.3.1.2.1.99	OTROS BIENES PECUARIOS	8,000.00	0.00	-8,000.00	0.00
1.3.1.4.1.2	PRODUCTOS AGROINDUSTRIALES	3,000.00	0.00	-3,000.00	0.00
1.3.1.4.1.4	PRODUCTOS TEXTILES	2,500.00	140.00	-2,360.00	0.06
1.3.1.4.1.99	OTROS PRODUCTOS INDUSTRIALES	15,000.00	0.00	-15,000.00	0.00
1.3.1.5.1.1	VENTA DE PUBLICACIONES (LIBROS, BOLETINES, FOLLETOS, VIDEO)	6,000.00	8,910.40	2,910.40	1.49
1.3.1.9.1.2	VENTA DE BASES PARA LICITACION PUBLICA, CONCURSO PUBLICO	6,000.00	57,950.80	51,950.80	9.66
1.3.2.	DERECHOS Y TASAS ADMINISTRATIVOS	13,565,343.00	15,691,232.84	2,125,889.84	1.16
1.3.2.1.4.99	OTROS DERECHOS ADMINISTRATIVOS GENERALES	8,500.00	0.00	-8,500.00	0.00
1.3.2.3.1.1	CARNETS	284,740.00	171,803.90	-112,936.10	0.60
1.3.2.3.1.2	DERECHOS EXAMEN DE ADMISION	1,372,469.00	1,429,086.40	56,617.40	1.04
1.3.2.3.1.3	GRADOS Y TITULOS	3,163,853.00	3,502,633.62	338,780.62	1.11
1.3.2.3.1.4	CONSTANCIAS Y CERTIFICADOS	896,510.00	1,077,193.50	180,683.50	1.20
1.3.2.3.1.6	PENSION DE ENSEÑANZA	3,379,539.00	5,691,681.56	2,312,142.56	1.68
1.3.2.3.1.7	MATRICULAS	1,525,386.00	1,928,246.31	402,860.31	1.26
1.3.2.3.1.8	TRASLADOS Y CONVALIDACIONES	287,600.00	192,430.00	-95,170.00	0.67
1.3.2.3.1.9	DERECHOS UNIVERSITARIOS	120,000.00	0.00	-120,000.00	0.00
1.3.2.3.1.99	OTROS DERECHOS ADMINISTRATIVOS DE EDUCACION	2,426,746.00	1,698,157.55	-728,588.45	0.70



PRESUPUESTO INSTITUCIONAL DE APERTURA VS. RECAUDACIÓN DE INGRESOS DE LA UNE

AÑO: 2018

(EN SOLES)

PLIEGO: 528 U. N. DE EDUCACIÓN ENRIQUE GUZMÁN Y VALLE

EJECUTORA: 001 UNIVERSIDAD NACIONAL DE EDUCACIÓN ENRIQUE GUZMÁN Y VALLE

FUENTE: 2 RECURSOS DIRECTAMENTE RECAUDADOS

CÓDIGO DE PARTIDA	DENOMINACIÓN	PRESUPUESTO INSTITUCIONAL MODIFICADO (1)	RECAUDACIÓN DE INGRESOS AL 31.12.2018 (2)	SALDO (3) = (2) - (1)	INDICADOR DE EFICIENCIA (4) = (2) / (1)
1.3.2.4.1.1	TASAS DE SALUS	80,000.00	0.00	-80,000.00	0.00
1.3.2.10.1.1	FORMULARIOS	12,000.00	0.00	-12,000.00	0.00
1.3.2.10.1.99	OTROS DERECHOS ADMINISTRATIVOS	8,000.00	0.00	-8,000.00	0.00
1.3.3	VENTAS DE SERVICIOS	3,396,943.00	2,609,652.90	-787,290.10	0.77
1.3.3.1.1.99	OTROS SERVICIOS AGROPECUARIOS	3,500.00	0.00	-3,500.00	0.00
1.3.3.2.1.4	SERVICIOS DE TRANSPORTE	25,000.00	17,621.00	-7,379.00	0.70
1.3.3.2.1.99	OTROS SERVICIOS DE TRANSPORTE	5,000.00	0.00	-5,000.00	0.00
1.3.3.3.1.2	ENSEÑANZA EN CENTRO PREUNIVERSITARIO	0.00	320.00	320.00	0.00
1.3.3.3.1.3	PENSION DE ENSEÑANZA	2,480,000.00	1,887,670.00	-592,330.00	0.76
1.3.3.3.1.4	DERECHO DE MATRICULA	600,000.00	354,981.00	-245,019.00	0.59
1.3.3.3.1.99	OTROS SERVICIOS DE EDUCACION	148,000.00	172,806.50	24,806.50	1.17
1.3.3.3.2.1	VACACIONES ÚTILES	3,000.00	0.00	-3,000.00	0.00
1.3.3.4.1.1	ATENCION MEDICA	2,500.00	80.00	-2,420.00	0.03
1.3.3.4.1.2	ATENCION DENTAL	12,700.00	3,462.00	-9,238.00	0.27
1.3.3.4.1.3	EXÁMEN PISCOLÓGICO Y/O SIQUIÁTRICA	800.00	0.00	-800.00	0.00
1.3.3.4.1.99	OTROS SERVICIOS MEDICOS - ASISTENCIALES	1,800.00	719.00	-1,081.00	0.40
1.3.3.4.2.1	EXÁMEN DE LABORATORIO	6,000.00	0.00	-6,000.00	0.00
1.3.3.4.2.4	DIAGNOSTICOS POR IMAGENES (RAYOS X, ECOGRAFIAS, TOMOGRAFIA)	3,643.00	5,663.50	2,020.50	1.55
1.3.3.5.1.1	EDIFICIOS E INSTALACIONES	40,000.00	0.00	-40,000.00	0.00
1.3.3.5.1.99	OTROS INMUEBLES	0.00	170.00	170.00	0.00
1.3.3.5.2.99	OTROS VEHÍCULOS, MAQUINARIAS Y EQUIPOS	15,000.00	0.00	-15,000.00	0.00
1.3.3.5.3.99	OTROS ALQUILERES	15,000.00	0.00	-15,000.00	0.00
1.3.3.9.2.5	SERVICIOS DE COMEDOR Y CAFETERIAS	20,000.00	139,268.40	119,268.40	6.96
1.3.3.9.2.9	SERVICIOS A TERCEROS	15,000.00	26,291.50	11,291.50	1.75



PRESUPUESTO INSTITUCIONAL DE APERTURA VS. RECAUDACIÓN DE INGRESOS DE LA UNE

AÑO: 2018

(EN SOLES)

PLIEGO: 528 U. N. DE EDUCACIÓN ENRIQUE GUZMÁN Y VALLE

EJECUTORA: 001 UNIVERSIDAD NACIONAL DE EDUCACIÓN ENRIQUE GUZMÁN Y VALLE

FUENTE: 2 RECURSOS DIRECTAMENTE RECAUDADOS

CÓDIGO DE PARTIDA	DENOMINACIÓN	PRESUPUESTO INSTITUCIONAL MODIFICADO (1)	RECAUDACIÓN DE INGRESOS AL 31.12.2018 (2)	SALDO (3) = (2) - (1)	INDICADOR DE EFICIENCIA (4) = (2) / (1)
1.3.3.9.2.18	SUMINISTRO DE ENERGÍA	0.00	600.00	600.00	0.00
1.5	OTROS INGRESOS	11,500.00	272,128.95	260,628.95	23.66
1.5.1	RENTAS DE LA PROPIEDAD	0.00	21,730.47	21,730.47	0.00
1.5.1.1.1.1	INTERESES POR DEPOSITOS DISTINTOS DE RECURSOS POR PRIVATIZACIO	0.00	21,730.47	21,730.47	0.00
1.5.2	MULTAS Y SANCIONES NO TRIBUTARIAS	0.00	44,353.54	44,353.54	0.00
1.5.2.1.6.99	OTRAS MULTAS	0.00	44,353.54	44,353.54	0.00
1.5.5	INGRESOS DIVERSOS	11,500.00	206,044.94	194,544.94	17.92
1.5.5.1.2.1	VENTA DE CHATARRA	8,000.00	0.00	-8,000.00	0.00
1.5.5.1.2.2	VENTA DE BIENES NO CLASIFICADOS COMO ACTIVOS	3,500.00	0.00	-3,500.00	0.00
1.5.5.1.4.99	OTROS INGRESOS DIVERSOS	0.00	206,044.94	206,044.94	0.00
1.9	SALDOS DE BALANCE	2,947,109.00	878,014.63	-2,069,094.37	0.30
1.9.1	SALDOS DE BALANCE	2,947,109.00	878,014.63	-2,069,094.37	0.30
1.9.1.1.1.1	SALDOS DE BALANCE	2,947,109.00	878,014.63	-2,069,094.37	0.30
TOTAL FUENTE : 09		19,976,895.00	19,518,030.52	-458,864.48	0.98

Fuente: Unidad de Presupuesto de la UNE.

Elaborado: Unidad de Planeamiento



PRESUPUESTO INSTITUCIONAL DE APERTURA VS. RECAUDACIÓN DE INGRESOS DE LA UNE

AÑO: 2018

(EN SOLES)

PLIEGO: 528 U. N. DE EDUCACIÓN ENRIQUE GUZMÁN Y VALLE
EJECUTORA: 001 UNIVERSIDAD NACIONAL DE EDUCACIÓN ENRIQUE GUZMÁN Y VALLE
FUENTE: 4 DONACIONES Y TRANSFERENCIAS

CÓDIGO DE PARTIDA	DENOMINACIÓN	PRESUPUESTO INSTITUCIONAL MODIFICADO (1)	RECAUDACIÓN DE INGRESOS AL 31.12.2018 (2)	SALDO (3) = (2) - (1)	INDICADOR DE EFICIENCIA (4) = (2) / (1)
1	INGRESOS CORRIENTES				
1.3	VENTAS DE BIENES Y SERVICIOS Y DERECHOS ADMINISTRATIVOS	0.00	0.00	0.00	0.00
1.3.1	VENTAS DE BIENES	0.00	0.00	0.00	0.00
1.3.2.	DERECHOS Y TASAS ADMINISTRATIVOS	0.00	0.00	0.00	0.00
1.3.3	VENTAS DE SERVICIOS	0.00	0.00	0.00	0.00
1.4	DONACIONES Y TRANSFERENCIAS	3,179,818.00	3,179,818.38	0.38	0.00
1.4.1	DONACIONES Y TRANSFERENCIAS CORRIENTES	3,179,818.00	3,179,818.38	0.38	0.00
1.4.1.3.1.1	DEL GOBIERNO NACIONAL	3,179,818.00	3,179,818.38	0.38	0.00
1.5	OTROS INGRESOS	0.00	0.00	0.00	0.00
1.5.1	RENTAS DE LA PROPIEDAD	0.00	0.00	0.00	0.00
1.5.2	MULTAS Y SANCIONES NO TRIBUTARIAS	0.00	0.00	0.00	0.00
1.5.5	INGRESOS DIVERSOS	0.00	0.00	0.00	0.00
1.9	SALDOS DE BALANCE	1,670,673.00	1,670,673.74	0.74	0.00
1.9.1	SALDOS DE BALANCE	1,670,673.00	1,670,673.74	0.74	0.00
1.9.1.1.1.1	SALDOS DE BALANCE	1,670,673.00	1,670,673.74	0.74	0.00
TOTAL FUENTE : 09		4,850,491.00	4,850,492.12	1.12	0.00

Fuente: Unidad de Presupuesto de la UNE.

Elaborado: Unidad de Planeamiento





PRESUPUESTO INSTITUCIONAL DE APERTURA VS. RECAUDACIÓN DE INGRESOS DE LA UNE

AÑO: 2018

(EN SOLES)

PLIEGO: 528 U. N. DE EDUCACIÓN ENRIQUE GUZMÁN Y VALLE

EJECUTORA 001 UNIVERSIDAD NACIONAL DE EDUCACIÓN ENRIQUE GUZMÁN Y VALLE

FUENTE: 5 RECURSOS DETERMINADOS

CÓDIGO DE PARTIDA	DENOMINACIÓN	PRESUPUESTO INSTITUCIONAL MODIFICADO (1)	RECAUDACIÓN DE INGRESOS AL 31.12.2018 (2)	SALDO (3) = (2) - (1)	INDICADOR DE EFICIENCIA (4) = (2) / (1)
1	INGRESOS CORRIENTES				
1.3	VENTAS DE BIENES Y SERVICIOS Y DERECHOS ADMINISTRATIVOS	0.00	0.00	0.00	0.00
1.3.1	VENTAS DE BIENES	0.00	0.00	0.00	0.00
1.3.2.	DERECHOS Y TASAS ADMINISTRATIVOS	0.00	0.00	0.00	0.00
1.3.3	VENTAS DE SERVICIOS	0.00	0.00	0.00	0.00
1.4	DONACIONES Y TRANSFERENCIAS	97,387.00	110,309.05	23,766.90	1.13
1.4.1	DONACIONES Y TRANSFERENCIAS CORRIENTES	97,387.00	110,309.05	12,922.05	1.13
1.4.1.4.1.3	CANON MINERO	45,502.00	47,451.56	1,949.56	1.04
1.4.1.4.1.5	CANON HIDROENERGETICO	35,267.00	36,983.67	1,716.67	1.05
1.4.1.4.1.6	CANON PESQUERO	0.00	92.39	92.39	0.00
1.4.1.4.2.1	REGALIAS MINERAS	16,618.00	25,781.43	9,163.43	1.55
1.5	OTROS INGRESOS	0.00	10,844.85	10,844.85	0.00
1.5.1	RENTAS DE LA PROPIEDAD	0.00	10,844.85	10,844.85	0.00
1.5.1.1.1.1	INTERESES POR DEPOSITOS DISTINTOS DE RECURSOS POR PRIVATIZACIO	0.00	10,844.85	10,844.85	0.00
1.5.2	MULTAS Y SANCIONES NO TRIBUTARIAS	0.00	0.00	0.00	0.00
1.5.5	INGRESOS DIVERSOS	0.00	0.00	0.00	0.00
1.9	SALDOS DE BALANCE	598,880.00	598,880.49	0.49	0.00
1.9.1	SALDOS DE BALANCE	598,880.00	598,880.49	0.49	1.00
1.9.1.1.1.1	SALDOS DE BALANCE	598,880.00	598,880.49	0.49	1.00
TOTAL FUENTE : 09		696,267.00	720,034.39	23,767.39	1.03

Fuente: Unidad de Presupuesto de la UNE.

Elaborado: Unidad de Planeamiento

RECAUDACIÓN DE INGRESOS Y EJECUCIÓN DE DEVENGADOS POR MESES

AÑO: 2018

(EN SOLES)

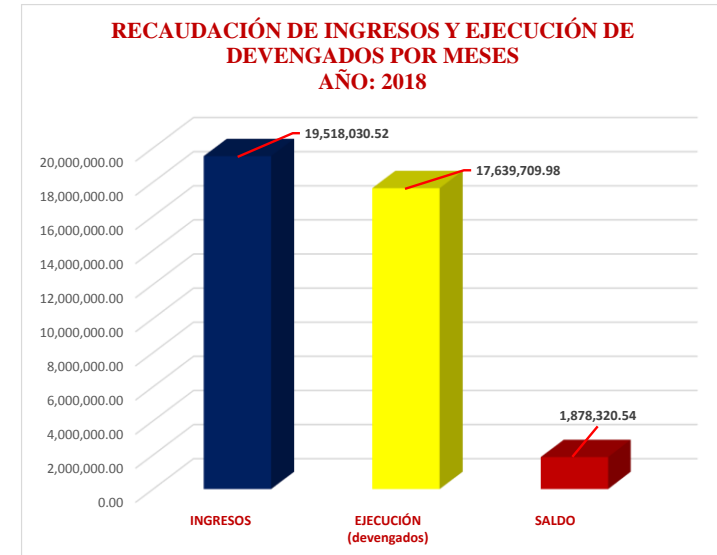
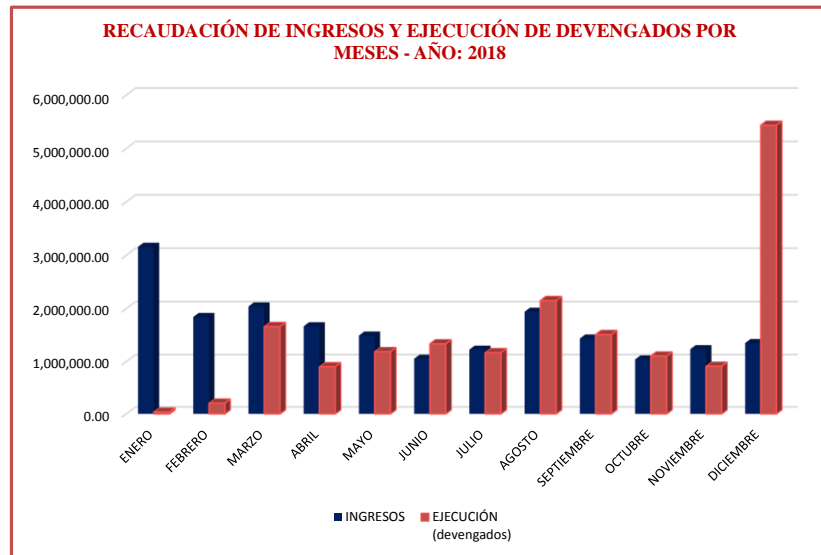
PLIEGO: 528 U. N. DE EDUCACIÓN ENRIQUE GUZMÁN Y VALLE

FUENTE DE FINANCIAMIENTO 2: RECURSOS DIRECTAMENTE RECAUDADOS

MESES	ENERO	FEBRERO	MARZO	ABRIL	MAYO	JUNIO	JULIO	AGOSTO	SEPTIEMBRE	OCTUBRE	NOVIEMBRE	DICIEMBRE	TOTAL
INGRESOS	3,159,346.09	1,844,617.20	2,041,664.74	1,670,951.30	1,497,163.39	1,055,968.12	1,229,224.30	1,943,618.79	1,440,623.28	1,041,130.45	1,238,737.92	1,354,984.94	19,518,030.52
EJECUCIÓN (devengados)	36,829.00	206,232.85	1,665,657.43	902,777.36	1,191,431.51	1,341,108.41	1,172,450.26	2,152,636.89	1,515,470.23	1,107,767.25	911,491.18	5,435,857.61	17,639,709.98
SALDO	3,122,517.09	1,638,384.35	376,007.31	768,173.94	305,731.88	-285,140.29	56,774.04	-209,018.10	-74,846.95	-66,636.80	327,246.74	-4,080,872.67	1,878,320.54

Fuente: Unidad de Presupuesto de la UNE.

Elaborado: Unidad de Planeamiento





RECAUDACIÓN DE INGRESOS Y EJECUCIÓN DE DEVENGADOS POR MESES

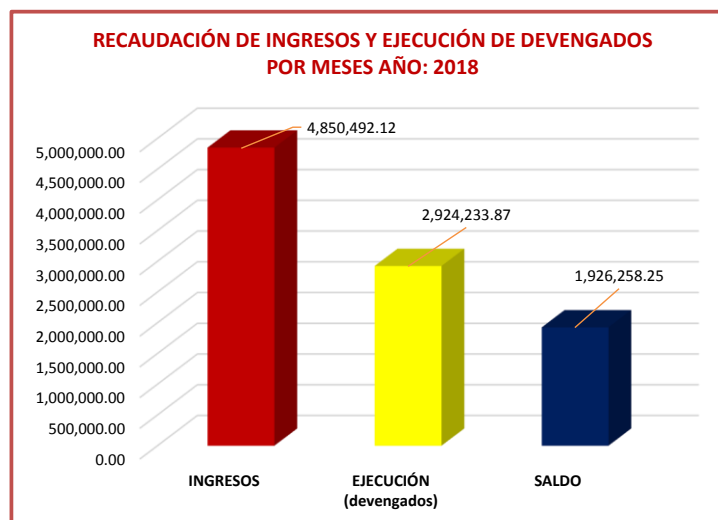
AÑO: 2018
(EN SOLES)

PLIEGO: 528 U. N. DE EDUCACIÓN ENRIQUE GUZMÁN Y VALLE
FUENTE DE FINANCIAMIENTO: 4 DONACIONES Y TRANSFERENCIAS

MESES	ENERO	FEBRERO	MARZO	ABRIL	MAYO	JUNIO	JULIO	AGOSTO	SEPTIEMBRE	OCTUBRE	NOVIEMBRE	DICIEMBRE	TOTAL
INGRESOS	0.00	0.00	1,670,673.74	0.00	0.00	0.00	0.00	0.00	2,743,688.17	0.00	0.00	436,130.21	4,850,492.12
EJECUCIÓN (devengados)	0.00	0.00	0.00	14,987.00	0.00	5,789.13	49,502.92	14,273.48	7,682.31	90,676.75	1,055,407.87	1,685,914.41	2,924,233.87
SALDO	0.00	0.00	1,670,673.74	-14,987.00	0.00	-5,789.13	-49,502.92	-14,273.48	2,736,005.86	-90,676.75	-1,055,407.87	-1,249,784.20	1,926,258.25

Fuente: Unidad de Presupuesto de la UNE.

Elaboración: Unidad de Planeamiento





RECAUDACIÓN DE INGRESOS Y EJECUCIÓN DE DEVENGADOS POR MESES

AÑO: 2018

(EN SOLES)

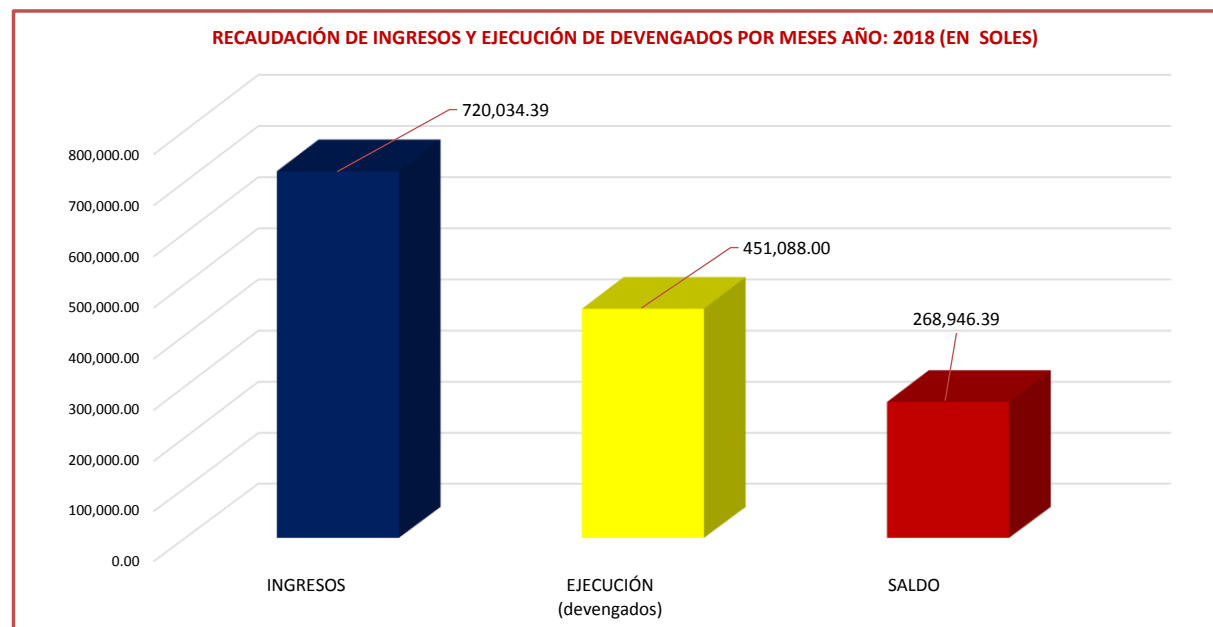
PLIEGO: 528 U. N. DE EDUCACIÓN ENRIQUE GUZMÁN Y VALLE

FUENTE DE FINANCIAMIENTO: 5 RECURSOS DETERMINADOS

MESES	ENERO	FEBRERO	MARZO	ABRIL	MAYO	JUNIO	JULIO	AGOSTO	SEPTIEMBRE	OCTUBRE	NOVIEMBRE	DICIEMBRE	TOTAL
INGRESOS	11,019.18	4,416.44	603,310.25	10,244.94	4,410.11	854.15	59,596.96	2,716.61	2,724.47	9,528.93	7,556.96	3,655.39	720,034.39
EJECUCIÓN (devengados)	0.00	0.00	0.00	0.00	0.00	0.00	0.00	0.00	0.00	0.00	83,601.00	367,487.00	451,088.00
SALDO	11,019.18	4,416.44	603,310.25	10,244.94	4,410.11	854.15	59,596.96	2,716.61	2,724.47	9,528.93	-76,044.04	-363,831.61	268,946.39

Fuente: Unidad de Presupuesto de la UNE.

Elaborado: Unidad de Planeamiento



VI. CENTROS PRODUCTIVOS

6.1.- CEPROBS

6.2.- Centro de Idiomas

6.3.- PROCASE

6.4.- Centro de Educación a Distancia.

6.5.- Pos Grado



6.1.- CEPROBS





CENTRO DE PRODUCCIÓN DE BIENES Y SERVICIOS
AÑO: 2018

Nro.	DENOMINACIÓN DE LA ACTIVIDAD Y/O PROYECTO	MONTO APROBADO	RESOLUCIÓN RECTORAL	RESPONSABLE
1	Servicio de comedor y cafetería	115,114.82	Resolución N° 3828-2017-R-UNE	Econ. Fernando Marzano Sosa
2	Crianza de aves de corral	0.00	Resolución N° 3828-2017-R-UNE	
3	Servicio de fotocopiado	42,251.06	Resolución N° 3828-2017-R-UNE	
4	Fabricacion y distribución de articulos de limpieza	18,412.48	Resolución N° 3828-2017-R-UNE	
5	Fuente de soda	45,337.17	Resolución N° 3828-2017-R-UNE	
6	Confeccion y venta de ropa	105,453.69	Resolución N° 3828-2017-R-UNE	
7	Implementacion y acondicionamiento de concesionarios	0.00	Resolución N° 3828-2017-R-UNE	
8	Elaboracion de documentos de gestión administrativa	21,509.06	Resolución N° 3828-2017-R-UNE	
TOTAL		348,078.28		

Fuente: Centro de Producción de Bienes y Servicios

Elaboración: Unidad de Planeamiento



**PRESUPUESTO DE INGRESOS APROBADOS Y CAPTACIÓN DE INGRESOS DE LA UNE
AÑO: 2018 (EN SOLES)**

FUENTE DE FINANCIAMIENTO	PRESUPUESTO DE INGRESOS APROBADO	%	CAPTACIÓN DE INGRESOS AL 31.12.2017	%
RECURSOS ORDINARIOS	0	0	0	0
RECURSOS DIRECTAMENTE RECAUDADOS	355746	100	93180	26.19
TOTAL	355746	100	93180	

Fuente: Centro de Producción de Bienes y Servicios

Elaboración: Unidad de Planeamiento



PRESUPUESTO DE INGRESOS APROBADO vs. GASTOS EJECUTADOS

(EN SOLES)

FUENTE DE FINANCIAMIENTO	PRESUPUESTO DE INGRESOS APROBADO	GASTOS EJECUTADOS	SALDO	% DE EJECUCIÓN
RECURSOS ORDINARIOS	0	0	0	0
RECURSOS DIRECTAMENTE RECAUDADOS	93,180.40	40,795.00	52,385.40	43.78
TOTAL	93,180.40	40,795.00	52,385.40	43.78

Fuente: Centro de Producción de Bienes y Servicios

Elaboración: Unidad de Planeamiento



**GASTOS EJECUTADOS AL 31 DE DICIEMBRE DEL 2018
POR FUENTE DE FINANCIAMIENTO Y PARTIDAS GENÉRICAS (EN SOLES)**

GASTOS EJECUTADOS	RECURSOS ORDINARIOS	RECURSOS DIRECTAMENTE RECAUDADOS	TOTAL
GASTOS CORRIENTES	-	40,795.06	40,795.06
OTRAS RETRIBUCIONES Y SUBVENCIONES			-
BIENES Y SERVICIOS	-	40,795.06	40,795.06
OTROS GASTOS			-
GASTOS DE CAPITAL	-	-	-
ADQUISICIÓN DE ACTIVOS NO FINANCIEROS			-
TOTAL DE GASTOS EJECUTADOS	-	40,795.06	40,795.06

Fuente: Centro de Producción de Bienes y Servicios

Elaboración: Unidad de Planeamiento



RESUMEN DE CAPTACIÓN DE INGRESOS

AÑO: 2018

DENOMINACIÓN	ENERO	FEBRERO	MARZO	ABRIL	MAYO	JUNIO	JULIO	AGOSTO	SEPTIEMBRE	OCTUBRE	NOVIEMBRE	DICIEMBRE	TOTAL INGRESOS
CAPTACIÓN DE INGRESOS													
VENTAS DE BIENES Y SERVICIOS	3,825.00	5,610.00	2,395.00	4,662.60	10,845.00	12,706.00	9,876.70	6,669.90	7,204.60	9,276.70	9,499.00	10,508.90	93,079.40
OTROS INGRESOS	0	0	0	0	0	0	0	0	0	0	0	0	0
SALDO DE BALANCE	0	0	0	0	0	0	0	0	0	0	0	0	0
TOTAL FUENTE: 09	3,825.00	5,610.00	2,395.00	4,662.60	10,845.00	12,706.00	9,876.70	6,669.90	7,204.60	9,276.70	9,499.00	10,508.90	93,079.40

Fuente: Centro de Producción de Bienes y Servicios

Elaboración: Unidad de Planeamiento



CAPTACIÓN DE INGRESOS Y GASTOS EJECUTADOS POR MESES

AÑO: 2018

MESES	ENERO	FEBRERO	MARZO	ABRIL	MAYO	JUNIO	JULIO	AGOSTO	SEPTIEMBRE	OCTUBRE	NOVIEMBRE	DICIEMBRE	TOTAL
CAPTACION DE INGRESOS	3,825.00	5,610.00	2,395.00	4,662.60	10,845.00	12,706.00	9,876.70	6,669.90	7,304.60	9,276.70	9,499.00	10,509.90	93,180.40
GASTOS EJECUTADOS	-	-	-	10,840.00	782.40	239.96	5,282.71	12,762.20	495.20	3,000.00	4,980.00	2,412.56	40,795.03
SALDO	3,825.00	5,610.00	2,395.00	-6,177.40	10,062.60	12,466.04	4,593.99	-6,092.30	6,809.40	6,276.70	4,519.00	8,097.34	52,385.37

Fuente: Centro de Producción de Bienes y Servi

Elaboración: Unidad de Planeamiento

CAPTACIÓN DE INGRESOS Y GASTOS EJECUTADOS POR MESES

AÑO: 2018

(EN SOLES)

MESES	ENERO	FEBRERO	MARZO	ABRIL	MAYO	JUNIO	JULIO	AGOSTO	SEPTIEMBRE	OCTUBRE	NOVIEMBRE	DICIEMBRE	TOTAL
CAPTACIÓN DE INGRESOS	3,825.00	5,610.00	2,395.00	4,662.60	10,845.00	12,706.00	9,876.70	6,669.90	7,304.60	9,276.70	9,499.00	10,509.90	93,180.40
GASTOS EJECUTADOS	-	-	-	10,840.00	782.40	239.96	5,282.71	12,762.20	495.20	3,000.00	4,980.00	2,412.56	40,795.03
SALDO	3,825.00	5,610.00	2,395.00	-6,177.40	10,062.60	12,466.04	4,593.99	-6,092.30	6,809.40	6,276.70	4,519.00	8,097.34	52,385.37

Fuente: Centro de Producción de Bienes y Servicios

Elaboración: Unidad de Planeamiento

6.2.- CENTRO DE IDIOMAS





PRESUPUESTO DE INGRESOS APROBADOS Y CAPTACIÓN DE INGRESOS DE LA UNE
AÑO: 2018 (EN SOLES)

FUENTE DE FINANCIAMIENTO	PRESUPUESTO DE INGRESOS APROBADO	%	CAPTACIÓN DE INGRESOS AL 31.12.2017	%	PORCENTAJE COMPARATIVO
RECURSOS ORDINARIOS	0	0%	0	0%	0%
RECURSOS DIRECTAMENTE RECAUDADOS	1,605,817.44	100%	1,739,918.44	100%	108.35%
TOTAL	1605817.44	100%	1739918.44	100%	108.35%

Fuente: Centro de Idiomas de la UNE

Elaboración: Unidad de Planeamiento

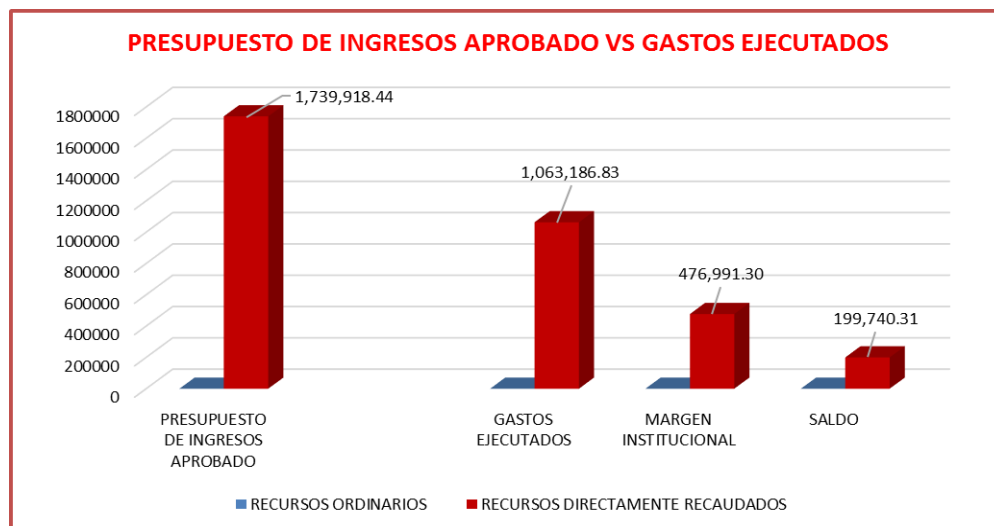


**PRESUPUESTO DE INGRESOS APROBADO vs. GASTOS EJECUTADOS
AL 31 DE DICIEMBRE DEL 2018**

FUENTE DE FINANCIAMIENTO	PRESUPUESTO DE INGRESOS APROBADO	GASTOS EJECUTADOS	MARGEN INSTITUCIONAL	SALDO	% DE EJECUCION
RECURSOS ORDINARIOS	0	0	0	0	0%
RECURSOS DIRECTAMENTE RECAUDADOS	1,739,918.44	1,063,186.83	476,991.30	#####	88.52%
TOTAL	1,739,918.44	1,063,186.83	476,991.30	#####	88.52%

Fuente: Centro de Idiomas de la UNE

Elaboración: Unidad de Planeamiento





RESUMEN DE CAPTACIÓN DE INGRESOS AÑO: 2018 (EN SOLES)

DENOMINACIÓN	ENERO	FEBRERO	MARZO	ABRIL	MAYO	JUNIO	JULIO	AGOSTO	SEPTIEMBRE	OCTUBRE	NOVIEMBRE	DICIEMBRE	TOTAL INGRESOS
CAPTACIÓN DE INGRESOS													
VENTAS DE BIENES Y SERVICIOS													
PENSION	213,485.00	136,623.00	165,407.00	74,572.00	75,574.00	44,298.00	80,281.00	95,858.00	80,182.00	105,381.00	88,782.00	75,152.00	1,235,595.00
MATRICULA	7,345.00	1,820.00	1,860.00	1,620.00	2,380.00	840.00	1,455.00	1,040.00	1,240.00	2,060.00	644.00	470.00	22,774.00
MATRICULA CIUNE Y PENSION	0.00	0.00	0.00	19,992.00	7,840.00	19,373.00	15,216.00	6,336.00	0.00	0.00	0.00	0.00	68,757.00
EXAMEN DE ACTUALIZACION	225.00	255.00	180.00	45.00	240.00	135.00	195.00	225.00	120.00	45.00	120.00	45.00	1,830.00
VALIDACION	5,650.00	6,750.00	5,000.00	1,250.00	5,250.00	3,750.00	2,500.00	2,500.00	3,750.00	1,705.00	4,250.00	3,410.00	45,765.00
PRUEBA DE UBICACIÓN	2,575.00	860.00	350.00	490.00	1,075.00	280.00	420.00	665.00	665.00	1,160.00	245.00	230.00	9,015.00
CONSTANCIA	4,860.00	7,425.00	3,570.00	2,700.00	5,235.00	3,165.00	3,690.00	4,185.00	2,745.00	3,420.00	5,805.00	5,200.00	52,000.00
EXAMEN DE SUFICIENCIA	24,800.00	10,200.00	4,400.00	3,600.00	8,000.00	16,150.00	4,000.00	28,520.00	6,370.00	8,000.00	13,955.00	6,000.00	133,995.00
CERTIFICADO/DIPLOMA	2,170.00	2,220.00	1,620.00	1,290.00	1,140.00	1,020.00	1,500.00	2,415.00	1,590.00	1,320.00	1,230.00	1,140.00	18,655.00
EXAMEN DE REZAGADO	350.00	280.00	210.00	175.00	105.00	70.00	105.00	525.00	245.00	280.00	175.00	175.00	2,695.00
OTROS INGRESOS													
DEVOLUCIONES (-)	0.00	0.00	-1,010.00	0.00	0.00	-100.00	0.00	0.00	0.00	0.00	0.00	0.00	-1,110.00
SALDO DE BALANCE													
SALDO 2017	12,495.62	12,495.62	12,495.62	12,495.62	12,495.62	12,495.62	12,495.62	12,495.62	12,495.62	12,495.62	12,495.62	12,495.62	149,947.44
TOTAL FUENTE: 09	273,955.62	178,928.62	194,082.62	118,229.62	119,334.62	101,476.62	121,857.62	154,764.62	109,402.62	135,866.62	127,701.62	104,317.62	1,739,918.44

Fuente: Centro de Idiomas de la UNE

Elaboración: Unidad de Planeamiento

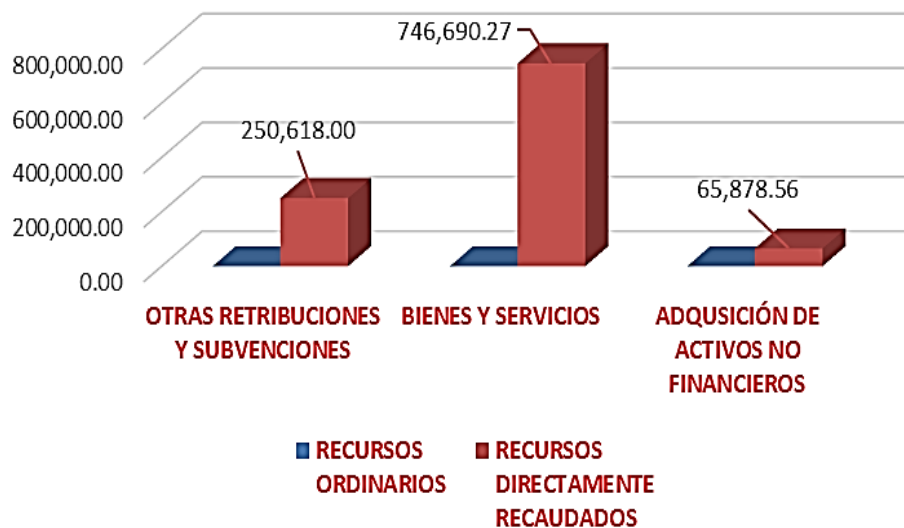
**GASTOS EJECUTADOS AL 31 DE DICIEMBRE DEL 2018
POR FUENTE DE FINANCIAMIENTO Y PARTIDAS GENÉRICAS (EN SOLES)**

GASTOS EJECUTADOS	RECURSOS ORDINARIOS	RECURSOS DIRECTAMENTE RECAUDADOS	TOTAL
GASTOS CORRIENTES			
OTRAS RETRIBUCIONES Y SUBVENCIONES	0.00	250,618.00	250,618.00
BIENES Y SERVICIOS	0.00	746,690.27	746,690.27
OTROS GASTOS	0.00	0.00	0.00
GASTOS DE CAPITAL			
ADQUISICIÓN DE ACTIVOS NO FINANCIEROS	0.00	65,878.56	65,878.56
TOTAL DE GASTOS EJECUTADOS	0.00	1,063,186.83	1,063,186.83

Fuente: Centro de Idiomas de la UNE

Elaborado: Unidad de Planeamiento

GASTOS EJECUTADOS AL 31 DE DICIEMBRE DEL 2018



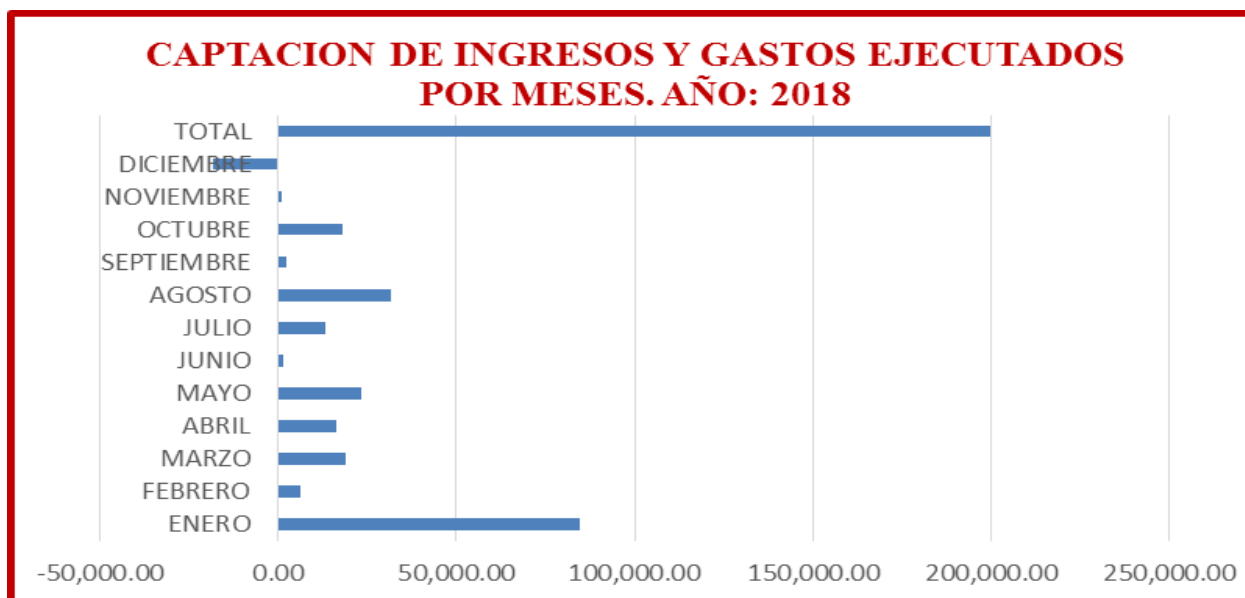


CAPTACIÓN DE INGRESOS Y GASTOS EJECUTADOS POR MESES
AÑO: 2018
(EN SOLES)

MESES	ENERO	FEBRERO	MARZO	ABRIL	MAYO	JUNIO	JULIO	AGOSTO	SEPTIEMBRE	OCTUBRE	NOVIEMBRE	DICIEMBRE	TOTAL
CAPTACIÓN DE INGRESOS	273,955.62	178,928.62	194,082.62	118,229.62	119,334.62	101,476.62	121,857.62	154,764.62	109,402.62	135,866.62	127,701.62	104,317.62	1,739,918.44
GASTOS EJECUTADOS	110,907.02	122,672.02	120,512.00	70,219.47	63,797.07	73,384.64	75,546.45	80,462.23	77,810.94	80,617.53	92,294.04	94,963.42	1,063,186.83
MARGEN INSTITUCIONAL	78,438.00	49,929.90	54,476.10	31,720.20	32,051.70	26,694.30	32,808.60	42,680.70	29,072.10	37,011.30	34,561.80	27,546.60	476,991.30
TOTAL	84,610.60	6,326.70	19,094.52	16,289.95	23,485.85	1,397.68	13,502.57	31,621.69	2,519.58	18,237.79	845.78	-18,192.40	199,740.31

Fuente: Centro de Idiomas de la UNE

Elaborado: Unidad de Planeamiento



6.3.- PROCASE



**PRESUPUESTO DE INGRESOS APROBADOS Y CAPTACIÓN DE INGRESOS DE LA UNE
AÑO: 2018**

FUENTE DE FINANCIAMIENTO	CAPTACIÓN DE INGRESOS AL 31.12.2018	GASTOS EJECUTADOS	MARGEN INSTITUCIONAL	SALDO	% DE EJECUCIÓN
RECURSOS ORDINARIOS	0	0	0	0	0%
RECURSOS DIRECTAMENTE RECAUDADOS	225101	136667.28	67,530.30	20,903.42	100%
TOTAL	225,101.00	136,667.28	67,530.30	20,903.42	100%

Fuente: PROCASE

Elaboración: Unidad de Planeamiento

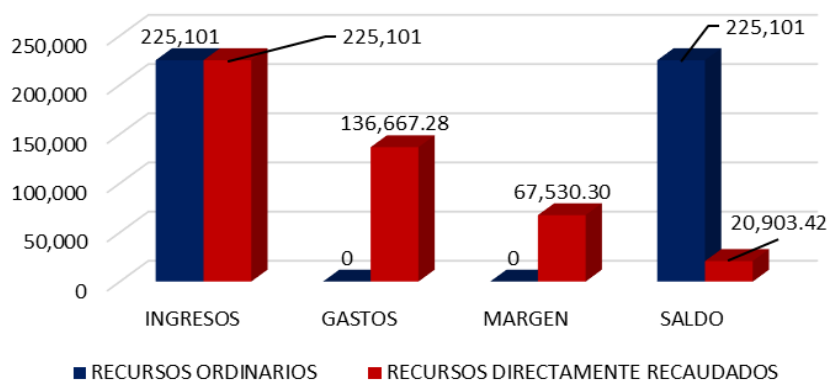
**PRESUPUESTO DE INGRESOS vs. GASTOS EJECUTADOS
AL 31 DE DICIEMBRE DEL 2018**

FUENTE DE FINANCIAMIENTO	CAPTACIÓN DE INGRESOS AL 31.12.2018	GASTOS EJECUTADOS	MARGEN INSTITUCIONAL	SALDO	% DE EJECUCIÓN
RECURSOS ORDINARIOS	0.00	0.00	0.00	0.00	0.00%
RECURSOS DIRECTAMENTE RECAUDADOS		136,667.28	67,530.30	-204,197.58	100.00%
TOTAL	0.00	136,667.28	67,530.30	-204,197.58	100.00%

Fuente: PROCASE

Elaboración: Unidad de Planeamiento

PRESUPUESTO DE INGRESOS Y GASTOS EJECUTADOS



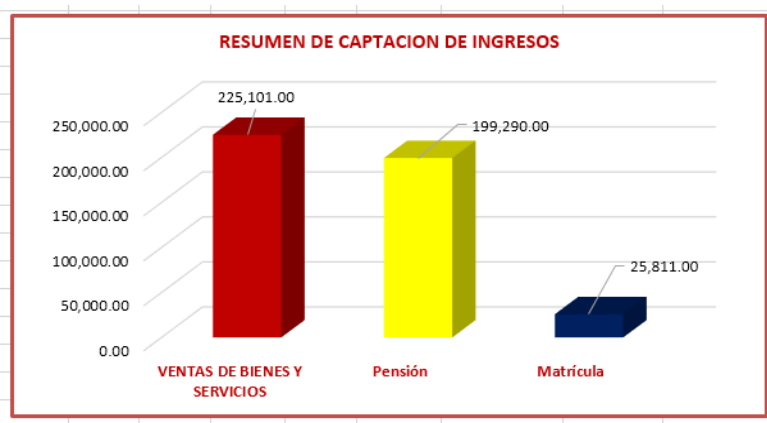
RESUMEN DE CAPTACIÓN DE INGRESOS

AÑO: 2018
(EN NUEVOS SOLES)

DENOMINACIÓN	ENERO	FEBRERO	MARZO	ABRIL	MAYO	JUNIO	JULIO	AGOSTO	SEPTIEMBRE	OCTUBRE	NOVIEMBRE	DICIEMBRE	TOTAL INGRESOS
VENTAS DE BIENES Y SERVICIOS	0.00	0.00	0.00	0.00	0.00	0.00	0.00	0.00	0.00	0.00	225,101.00	0.00	225,101.00
Pensión											199,290.00		199,290.00
Matrícula											25,811.00		25,811.00
Certificado de Notas													0.00
Examen de Actualización													0.00
Validación													0.00
Prueba de Ubicación													0.00
Constancias													0.00
Exámen de Suficiencia													0.00
Certificado/Diploma													0.00
Exámen de Rezagado													0.00
OTROS INGRESOS/DEVOLUCIONES	0.00	0.00	0.00	0.00	0.00	0.00	0.00	0.00	0.00	0.00	0.00	0.00	0.00
Devoluciones (-)													0.00
SALDO DE BALANCE	0.00	0.00	0.00	0.00	0.00	0.00	0.00	0.00	0.00	0.00	0.00	0.00	0.00
Saldo 2016													0.00
TOTAL FUENTE: 09	0.00	0.00	0.00	0.00	0.00	0.00	0.00	0.00	0.00	0.00	225,101.00	0.00	225,101.00

Fuente: PROCASE

Elaboración: Unidad de Planeamiento



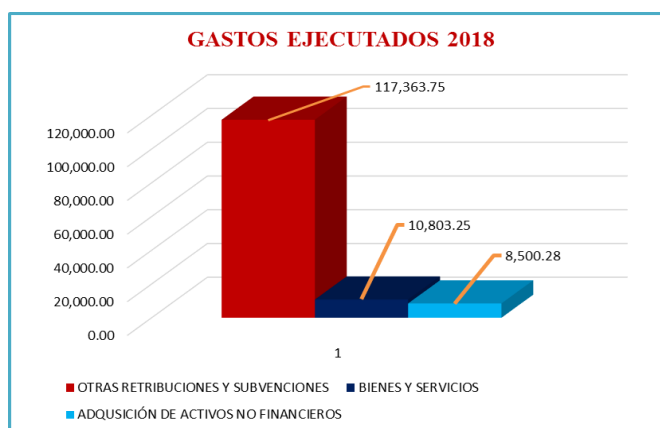
VENTAS DE BIENES Y SERVICIOS	225,101
Pensión	199,290
Matrícula	25,811

**GASTOS EJECUTADOS AL 31 DE DICIEMBRE DEL 2018
POR FUENTE DE FINANCIAMIENTO Y PARTIDAS GENÉRICAS**

GASTOS EJECUTADOS	RECURSOS ORDINARIOS	RECURSOS DIRECTAMENTE RECAUDADOS	TOTAL
GASTOS CORRIENTES	0.00	128,167.00	128,167.00
OTRAS RETRIBUCIONES Y SUBVENCIONES		117,363.75	117,363.75
BIENES Y SERVICIOS		10,803.25	10,803.25
OTROS GASTOS		0.00	0.00
GASTOS DE CAPITAL	0.00	8,500.28	8,500.28
ADQUISICIÓN DE ACTIVOS NO FINANCIEROS		8,500.28	8,500.28
TOTAL DE GASTOS EJECUTADOS	0.00	136,667.28	136,667.28

Fuente: PROCASE

Elaboración: Unidad de Planeamiento





CAPTACIÓN DE INGRESOS Y GASTOS EJECUTADOS POR MESES

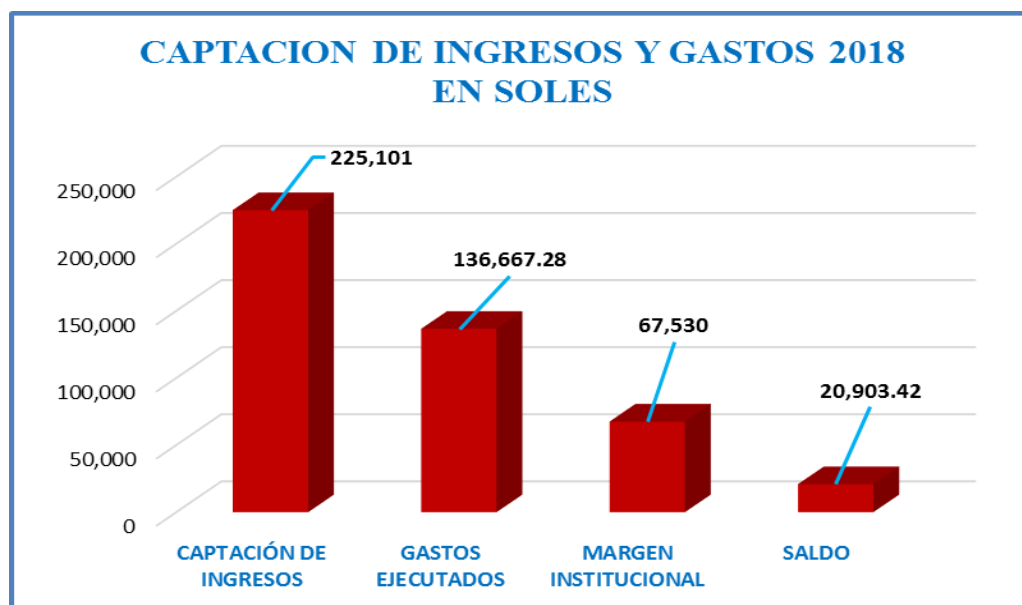
AÑO: 2018

(EN NUEVOS SOLES)

MESES	ENERO	FEBRERO	MARZO	ABRIL	MAYO	JUNIO	JULIO	AGOSTO	PTIEMB	OCTUBRE	NOVIEMBRE	DICIEMBRE	TOTAL
CAPTACIÓN DE INGRESOS											225,101.00		225,101.00
GASTOS EJECUTADOS					260.80	140.85					117,363.75	18,901.88	136,667.28
MARGEN INSTITUCIONAL											67,530.30		67,530.30
SALDO	0.00	0.00	0.00	0.00	-260.80	-140.85	0.00	0.00	0.00	0.00	40,206.95	-18,901.88	20,903.42

Fuente: PROCASE

Elaboración: Unidad de Planeamiento



6.4.- CENTRO DE EDUCACIÓN A DISTANCIA



**PRESUPUESTO DE INGRESOS APROBADOS Y CAPTACIÓN DE INGRESOS DE LA UNE
AÑO: 2018**

FUENTE DE FINANCIAMIENTO	PRESUPUESTO DE INGRESOS APROBADO	%	CAPTACIÓN DE INGRESOS AL 31.12.2018	%	PORCENTAJE COMPARATIVO
RECURSOS ORDINARIOS	18,334.00	7.94%		0.00%	1833400.00%
RECURSOS DIRECTAMENTE RECAUDADOS	212,702.00	92.06%	588,563.40	100.00%	-37586140.00%
TOTAL	231,036.00	100.00%	588,563.40	100.00%	-35752740.00%

Fuente: Centro de Educación a Distancia

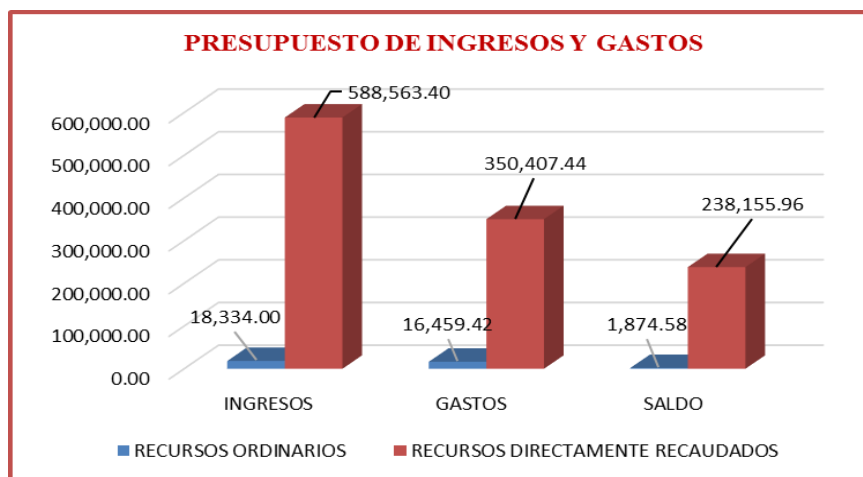
Elaboración: Unidad de Planeamiento

**PRESUPUESTO DE INGRESOS vs. GASTOS EJECUTADOS
AL 31 DE DICIEMBRE DEL 2018**

FUENTE DE FINANCIAMIENTO	CAPTACIÓN DE INGRESOS AL 31.12.2018	GASTOS EJECUTADOS	MARGEN INSTITUCIONAL	SALDO	% DE EJECUCIÓN
RECURSOS ORDINARIOS	18,334.00	16,459.42	0.00	1,874.58	4.49%
RECURSOS DIRECTAMENTE RECAUDADOS	588,563.40	350,407.44	235,425.36	2,730.60	95.51%
TOTAL	606,897.40	366,866.86	235,425.36	4,605.18	100.00%

Fuente: Centro de Educación a Distancia

Elaboración: Unidad de Planeamiento



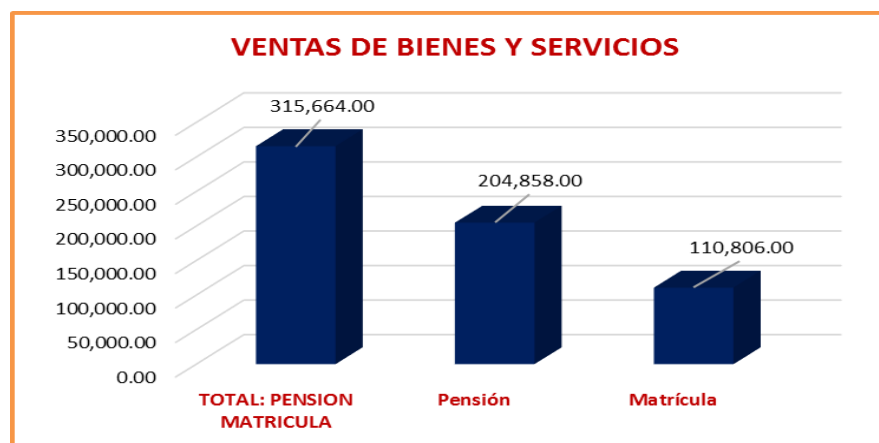


RESUMEN DE CAPTACIÓN DE INGRESOS (EN SOLES)
AÑO: 2018

DENOMINACIÓN	ENERO	FEBRERO	MARZO	ABRIL	MAYO	JUNIO	JULIO	AGOSTO	SEPTIEMBRE	OCTUBRE	NOVIEMBRE	DICIEMBRE	TOTAL INGRESOS
VENTAS DE BIENES Y SERVICIOS	0.00	0.00	0.00	0.00	0.00	315,664.00	0.00	0.00	0.00	0.00	0.00	0.00	315,664.00
Pensión						204,858.00							204,858.00
Matrícula						110,806.00							110,806.00
Certificado de Notas													0.00
Examen de Actualización													0.00
Validación													0.00
Prueba de Ubicación													0.00
Constancias													0.00
Exámen de Suficiencia													0.00
Certificado/Diploma													0.00
Exámen de Rezagado													0.00
OTROS INGRESOS/DEVOLUCIONES	0.00	0.00	0.00	0.00	0.00	0.00	0.00	0.00	0.00	0.00	0.00	0.00	0.00
Devoluciones (-)													0.00
SALDO DE BALANCE	0.00	0.00	0.00	0.00	0.00	0.00	0.00	0.00	0.00	0.00	0.00	0.00	0.00
Saldo 2017													0.00
TOTAL FUENTE: 09	0.00	0.00	0.00	0.00	0.00	315,664.00	0.00	0.00	0.00	0.00	0.00	0.00	315,664.00

Fuente: Centro de Educación a Distancia

Elaboración: Unidad de Planeamiento.





**GASTOS EJECUTADOS AL 31 DE DICIEMBRE DEL 2018
POR FUENTE DE FINANCIAMIENTO Y PARTIDAS GENÉRICAS**

GASTOS EJECUTADOS	RECURSOS ORDINARIOS	RECURSOS DIRECTAMENTE RECAUDADOS	TOTAL
GASTOS CORRIENTES	0.00	350,407.44	350,407.44
OTRAS RETRIBUCIONES Y SUBVENCIONES		350,407.44	350,407.44
BIENES Y SERVICIOS			0.00
OTROS GASTOS			0.00
GASTOS DE CAPITAL	0.00	0.00	0.00
ADQUISICIÓN DE ACTIVOS NO FINANCIEROS			0.00
TOTAL DE GASTOS EJECUTADOS	0.00	350,407.44	350,407.44

Fuente: Centro de Educación a Distancia

Elaboración: Unidad de Planeamiento





CAPTACIÓN DE INGRESOS Y GASTOS EJECUTADOS POR MESES

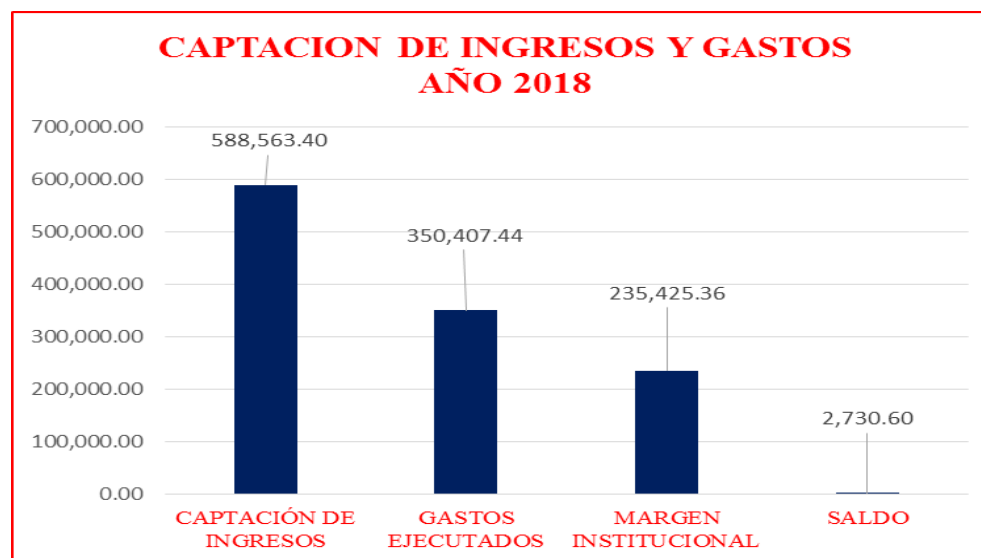
AÑO: 2018

(EN NUEVOS SOLES)

MESES	ENERO	FEBRERO	MARZO	ABRIL	MAYO	JUNIO	JULIO	AGOSTO	SEPTIEMBRE	OCTUBRE	NOVIEMBRE	DICIEMBRE	TOTAL
CAPTACIÓN DE INGRESOS											588,563.40		588,563.40
GASTOS EJECUTADOS											350,407.44		350,407.44
MARGEN INSTITUCIONAL											235,425.36		235,425.36
SALDO	0.00	0.00	0.00	0.00	0.00	0.00	0.00	0.00	0.00	0.00	2,730.60	0.00	2,730.60

Fuente: Centro de Educación a Distancia

Elaboración: Unidad de Planeamiento



6.5.- POS GRADO.



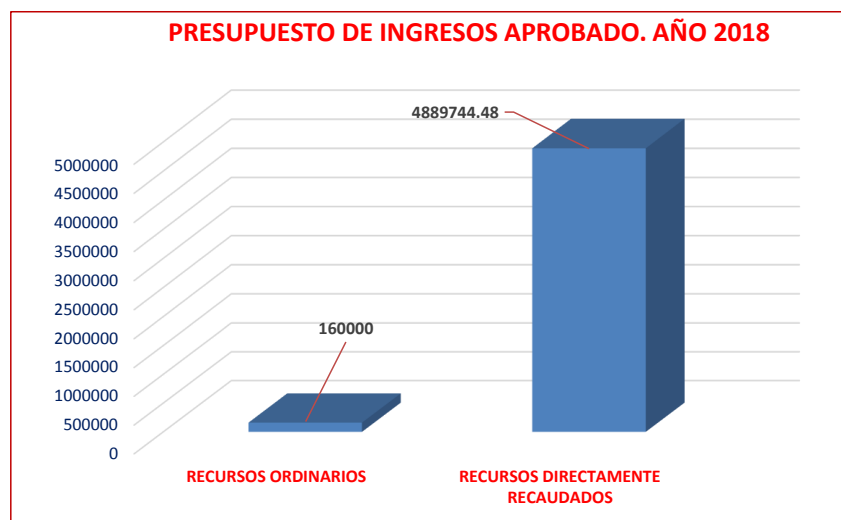
**PRESUPUESTO DE INGRESOS APROBADOS Y CAPTACIÓN DE INGRESOS DE LA UNE
AÑO: 2018**

FUENTE DE FINANCIAMIENTO	PRESUPUESTO DE INGRESOS APROBADO	%	CAPTACIÓN DE INGRESOS AL 31.12.2018	%	PORCENTAJE COMPARATIVO
RECURSOS ORDINARIOS	160,000.00	3.17%	0.00	0.00%	0%
RECURSOS DIRECTAMENTE RECAUDADOS	4,889,744.48	96.83%	4,563,297.40	100.00%	100%
TOTAL	5,049,744.48	100.00%	4,563,297.40	100.00%	100%

Resolución que aprueba el presupuesto: Nº -2017-R-UNE

Fuente: Escuela de Posgrado

Elaboración: Unidad de Planeamiento



PRESUPUESTO DE INGRESOS vs. GASTOS EJECUTADOS AL 31 DE DICIEMBRE DEL 2018				
FUENTE DE FINANCIAMIENTO	CAPTACIÓN DE INGRESOS AL 31.12.2018	GASTOS EJECUTADOS	MARGEN INSTITUCIONAL	SALDO
RECURSOS ORDINARIOS	160,000.00	154,337.93	0.00	5,662.07
RECURSOS DIRECTAMENTE RECAUDADOS	4,563,297.40	543,328.45	1,955,897.79	2,064,071.16
TOTAL	4,723,297.40	697,666.38	1,955,897.79	2,069,733.23

Margen Institucional: %

Fuente: Escuela de Posgrado

Elaboración: Unidad de Planeamiento

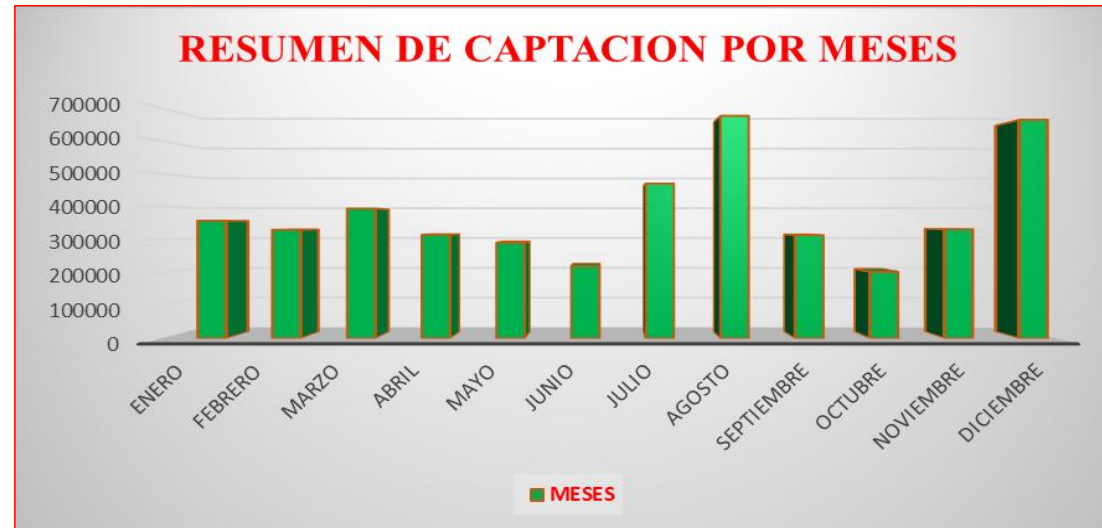


RESUMEN DE CAPTACIÓN DE INGRESOS
AÑO: 2018
(EN NUEVOS SOLES)

DENOMINACIÓN	ENERO	FEBRERO	MARZO	ABRIL	MAYO	JUNIO	JULIO	AGOSTO	SEPTIEMBRE	OCTUBRE	NOVIEMBRE	DICIEMBRE	TOTAL INGRESOS
VENTAS DE BIENES Y SERVICIOS	357,388.60	329,885.80	394,326.20	314,541.60	290,896.00	219,172.40	470,075.30	675,834.40	313,534.00	202,414.10	331,578.20	663,650.80	4,563,297.40
Pensión de enseñanza maestría	82,181.30	73,602.50	116,346.50	42,122.90	50,812.70	25,945.00	248,976.20	327,828.50	88,068.90	37,163.50	99,193.60	330,817.00	1,523,058.60
Pensión de enseñanza doctorado	7,206.10	5,659.00	13,042.70	4,211.60	5,961.70	6,507.40	54,161.70	51,485.50	9,740.10	6,690.10	6,869.60	91,668.80	263,204.30
Matrícula regular maestría	25,191.70	5,089.30	64,750.00	70,945.00	16,592.60	4,550.00	2,352.40	83,667.50	49,245.00	3,832.50	8,505.00	385.00	335,106.00
Matrícula regular doctorado	3,675.00	0.00	11,200.00	2,800.00	4,200.00	16,730.00	175.00	11,637.50	5,959.00	665.00	0.00	0.00	57,041.50
Derecho de laboratorio maestría	2,196.00	18.00	6,300.00	7,704.00	72.00	0.00	18.00	8,170.00	5,562.00	0.00	0.00	18.00	30,058.00
Derecho laboratorio doctorado	378.00	0.00	1,170.00	324.00	0.00	0.00	0.00	954.00	702.00	0.00	0.00	0.00	3,528.00
Uso de internet maestría	3,050.00	25.00	8,750.00	10,700.00	100.00	0.00	25.00	11,409.00	7,725.00	0.00	0.00	25.00	41,809.00
Uso de internet doctorado	525.00	0.00	1,625.00	450.00	0.00	0.00	0.00	1,325.00	975.00	0.00	0.00	0.00	4,900.00
Carnet universitario maestría	1,350.00	0.00	7,025.00	10,150.00	75.00	0.00	700.00	400.00	5,825.00	275.00	25.00	25.00	25,850.00
Carnet universitario doctorado	525.00	0.00	1,425.00	450.00	0.00	25.00	0.00	25.00	825.00	0.00	0.00	0.00	3,275.00
Fedateado documento	1,530.00	1,410.00	3,705.00	3,390.00	1,035.00	690.00	210.00	2,625.00	2,190.00	375.00	990.00	405.00	18,555.00
Certificado de estudios maestría	7,400.00	6,480.00	5,740.00	2,960.00	4,255.00	2,720.00	3,320.00	7,840.00	5,520.00	6,360.00	13,160.00	4,120.00	69,875.00
Certificado de estudios doctorado	2,000.00	1,360.00	560.00	160.00	960.00	480.00	640.00	0.00	480.00	640.00	1,040.00	0.00	8,320.00
Constancias diversas	800.00	280.00	240.00	160.00	160.00	40.00	120.00	240.00	280.00	400.00	440.00	120.00	3,280.00
Constancias de egresado	4,230.00	4,905.00	2,205.00	922.50	1,395.00	900.00	1,260.00	4,280.00	1,125.00	2,160.00	2,475.00	680.00	26,537.50
Derecho de grado de maestría	70,625.00	95,314.00	51,875.00	78,400.00	73,800.00	66,875.00	67,500.00	65,000.00	40,000.00	56,250.00	59,978.00	73,750.00	799,367.00
Derecho de grado de doctorado	40,600.00	34,800.00	18,850.00	11,650.00	42,050.00	18,850.00	7,250.00	20,300.00	5,800.00	14,500.00	17,857.00	21,750.00	254,257.00
Sustentación de grado de maestría	23,542.50	26,927.00	16,220.00	14,125.00	22,400.00	15,840.00	14,770.00	17,024.40	16,340.00	11,220.00	27,840.00	26,880.00	233,128.90
Sustentación de grado de doctorado	8,740.00	7,980.00	7,220.00	4,580.00	1,520.00	3,420.00	4,940.00	3,420.00	5,560.00	2,660.00	9,120.00	19,000.00	78,160.00
Revisión proyecto de tesis maestría	15,115.00	14,470.00	10,465.00	9,915.00	14,228.00	10,820.00	19,945.00	10,600.00	14,870.00	12,670.00	16,790.00	23,855.00	173,743.00
Revisión proyecto de tesis doctorado	2,250.00	3,706.00	2,110.00	2,700.00	3,470.00	1,950.00	2,100.00	2,400.00	3,450.00	2,550.00	5,100.00	7,950.00	39,736.00
Declaración de expedito maestría	10,798.00	10,360.00	8,253.00	7,926.60	9,240.00	6,817.00	7,998.00	10,378.00	5,067.00	10,658.00	11,770.00	17,068.00	116,333.60
Declaración de expedito doctorado	2,240.00	2,940.00	569.00	1,120.00	2,100.00	998.00	1,260.00	1,820.00	1,960.00	1,400.00	2,800.00	3,080.00	22,287.00
Revisión de tesis maestría	40,190.00	34,385.00	33,105.00	26,150.00	32,269.00	31,850.00	30,239.00	30,380.00	33,625.00	30,370.00	44,460.00	39,954.00	406,977.00
Revisión de tesis doctorado	1,050.00	175.00	1,575.00	525.00	4,200.00	3,165.00	2,115.00	2,625.00	2,640.00	1,575.00	3,165.00	2,100.00	24,910.00
OTROS INGRESOS/DEVOLUCIONES	0.00	0.00	0.00	0.00	0.00	0.00	0.00	0.00	0.00	0.00	0.00	0.00	0.00
Devoluciones (-)													0.00
SALDO DE BALANCE	0.00	0.00	0.00	0.00	0.00	0.00	0.00	0.00	0.00	0.00	0.00	0.00	0.00
Saldo 2016													0.00
TOTAL FUENTE: 09	357,388.60	329,885.80	394,326.20	314,541.60	290,896.00	219,172.40	470,075.30	675,834.40	313,534.00	202,414.10	331,578.20	663,650.80	4,563,297.40



Elaboracion: Unidad de Planeamiento



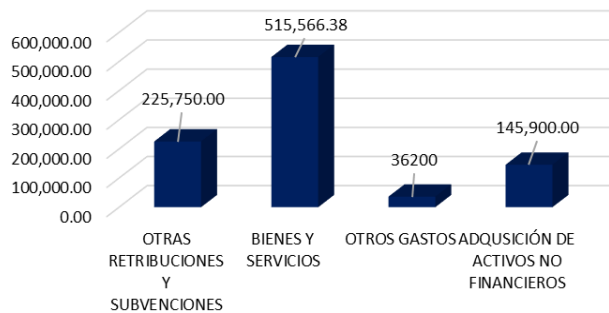
**GASTOS EJECUTADOS AL 31 DE DICIEMBRE DEL 2018
POR FUENTE DE FINANCIAMIENTO Y PARTIDAS GENÉRICAS**

GASTOS EJECUTADOS	RECURSOS ORDINARIOS	RECURSOS DIRECTAMENTE RECAUDADOS	TOTAL
GASTOS CORRIENTES	154,337.93	623,178.45	777,516.38
OTRAS RETRIBUCIONES Y SUBVENCIONES	0.00	225,750.00	225,750.00
BIENES Y SERVICIOS	154,337.93	361,228.45	515,566.38
OTROS GASTOS	0.00	36,200.00	36,200.00
GASTOS DE CAPITAL	0.00	145,900.00	145,900.00
ADQUISICIÓN DE ACTIVOS NO FINANCIEROS		145,900.00	145,900.00
TOTAL DE GASTOS EJECUTADOS	154,337.93	769,078.45	923,416.38

Fuente: Escuela de Posgrado

Elaboración: Unidad de Planeamiento

GASTOS EJECUTADOS AL 31 DE DICIEMBRE DE 2018





CAPTACIÓN DE INGRESOS Y GASTOS EJECUTADOS POR MESES

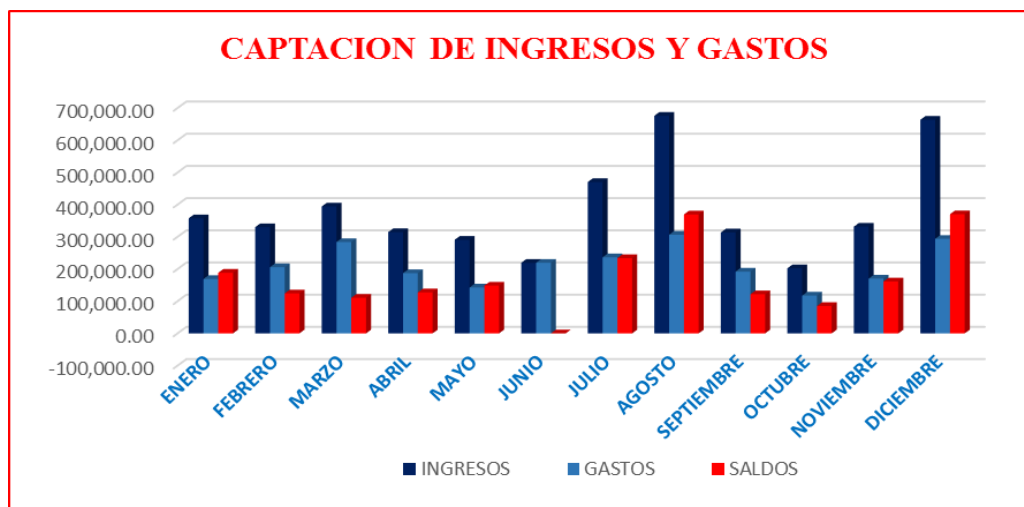
AÑO: 2018

(EN NUEVOS SOLES)

MESES	ENERO	FEBRERO	MARZO	ABRIL	MAYO	JUNIO	JULIO	AGOSTO	SEPTIEMBRE	OCTUBRE	NOVIEMBRE	DICIEMBRE	TOTAL
CAPTACIÓN DE INGRESOS	357,388.60	329,885.80	394,326.20	314,541.60	290,896.00	219,172.40	470,075.30	675,834.40	313,534.00	202,414.10	331,578.20	663,650.80	4,563,297.40
GASTOS EJECUTADOS	26,019.73	73,694.23	125,975.60	61,183.40	26,080.10	131,629.53	48,180.53	36,083.75	66,548.42	36,438.53	37,667.78	28,164.78	697,666.38
MARGEN INSTITUCIONAL	142,955.44	131,954.32	157,730.48	125,816.64	116,358.40	87,668.96	188,030.12	270,333.76	125,413.60	80,965.64	132,631.28	265,460.32	1,825,318.96
SALDO	188,413.43	124,237.25	110,620.12	127,541.56	148,457.50	-126.09	233,864.65	369,416.89	121,571.98	85,009.93	161,279.14	370,025.70	2,040,312.06

Fuente: Escuela de Posgrado

Elaboración: Unidad de Planeamiento



EQUIPO de la UNIDAD DE PLANEAMIENTO

Jefe de la Unidad de Planeamiento:

Lic. Feliciano ACHULLI SOLAR

Secretaria:

Sra. Ana del Rocío ROJAS CÓSSER

EQUIPO:

Mg. Jaime Orlando Barrantes Moscoso

Lic. Adm. Alejandro Checasaca Mamani

Lic. Adm. Carmen Flores Lima

Econ. Jorge Héctor Orozco Francia





ESTADÍSTICA PERIODO 2018

