




Universidad Nacional de Educación  
Enrique Guzmán y Valle  
*Alma Máter del Magisterio Nacional*



# Boletín Estadístico 2023



Rectorado  
Oficina de Planeamiento Estratégico y Presupuesto

Unidad de Planeamiento

**UNE: Siempre apostando por una educación inclusiva y de calidad.**

# Indice

Autoridades	Pág. 6
Directivos	Pág. 7
Decanos	Pág. 7
Presentación	Pág. 8

## Gestión Académica

• Vacantes 2023	Pág. 10
• Postulantes 2023	Pág. 13
• Ingresantes 2023	Pág. 17
• Ingresantes Sx 2023-I	Pág. 20
• Matr. por rég. 2023-I	Pág. 24
• Matr. por rég. 2023-II	Pág. 29
• Matr. regular 2023-I	Pág. 34
• Matr regular 2023-II	Pág. 39
• Matr PROSEP 2023-I	Pág. 44
• Matr PROSEP 2023-II	Pág. 46
• Matr Semipres 2023-I	Pág. 48
• Matr Semipres 2023-II	Pág. 52
• Matr según inst 2023-I	Pág. 56
• Matr según inst 2023-II	Pág. 61
• Egresados rég. 2023-I	Pág. 66
• Egresados rég. 2023-II	Pág. 70
• Bachiller 2023-I	Pág. 75
• Bachiller 2023-II	Pág. 80
• Titulados 2023-I	Pág. 84
• Titulados 2023-II	Pág. 89
• Tesis y monografías 2023	Pág. 93
• Vacantes Maestría 2023	Pág. 97
• Post. e Ingr. POSGRADO	Pág. 98
• Régimen Maestría	Pág. 99
• Vacantes Doctorado	Pág. 101
• Régimen Doctorado	Pág. 102
• Titulados Posgrado	Pág. 103

## Docentes e Investigación

• Doc Categoría	Pág. 105
• Doc Contr. Cat. 2023-I	Pág. 106
• Doc Contr. Cat. 2023-II	Pág. 107
• Doc Fac y Dep 2023-I.	Pág. 108
• Doc Fac y Dep 2023- II	Pág. 109
• Docentes EPG	Pág. 110
• Doc Cat. Acad. 2023-I	Pág. 111
• Doc Cat. Acad. 2023-II	Pág. 112
• Rég. Dedicación 2023-I	Pág. 113
• Rég. Dedicación 2023-II	Pág. 114
• Doc Cesantes 2023	Pág. 115
• Doc Licencias académicas	Pág. 116

• Doc Año Sabático.	Pág. 118
• Doc Capacitación	Pág. 119
• PI DOC. Nombrados	Pág. 120
• Pl. Asig. Económica	Pág. 124
• PI Apoy. Bol. De Invt.	Pág. 125
• Doc. RENACYT	Pág. 126
• Doc Bonif. RENACYT	Pág. 128

## Gestión Administrativa

• Adm Oficina 2023-I	Pág. 130
• Adm Oficina 2023-II	Pág. 133
• Adm. por nivel 2023-I	Pág. 136
• Adm. por nivel 2023-II	Pág. 137
• Adm Rég Pensiones	Pág. 138
• Adm. Capacitación	Pág. 139
• Adm por Facultad	Pág. 140
• Servicios Diversos	Pág. 141

## Servicios Universitarios

• Biblioteca Aten	Pág. 144
• Lectores	Pág. 145
• Material Bibliográfico	Pág. 146
• Revistas Indexada	Pág. 147
• Proy. Social	Pág. 151
• Extensión cultural	Pág. 152
• CEAUNE estudiantes	Pág. 153
• CEAUNE personal	Pág. 155
• Editorial Textos	Pág. 156
• Editorial Publicaciones	Pág. 157
• Atenciones Salud	Pág. 158
• Medicina	Pág. 159
• Medicina ACT	Pág. 160
• Enfermería	Pág. 161
• Tópico por mes	Pág. 162
• Enfermería Usuario	Pág. 163
• Laboratorio	Pág. 164
• Laboratorio Tipo	Pág. 165
• Laboratorio por Usuario	Pág. 166
• Odontología	Pág. 167
• Odontología por usuario	Pág. 168
• Farmacia	Pág. 169
• Farmacia por Usuario	Pág. 170
• Rayos X	Pág. 171
• Rayos X Exámenes	Pág. 172
• Rayos X Usuarios	Pág. 173
• Fisioterapia	Pág. 175
• Psicología	Pág. 175
• Psicología ACT.	Pág. 175
• Comedor Est.	Pág. 176
• Docentes-Adm.	Pág. 177
• Raciones Evento	Pág. 178
• Recreacion	Pág. 179
• Deporte	Pág. 180
• Bolsa de trabajo	Pág. 181
• Est. Residentes	Pág. 182

• Bolsa de trabajo	Pág. 181
• Est. Residentes	Pág. 182
• Docentes Residentes	Pág. 183
• Serv. Planta Aguas	Pág. 184
• Jardinería	Pág. 184
• Limpiezas	Pág. 184
• Unid. Servicios	Pág. 185
• Transporte	Pág. 186
• Transporte 2	Pág. 186
• Servicio de Transporte	Pág. 187
• Combustible	Pág. 188
• Mantenimiento y Reparación	Pág. 192

## Recursos Económicos

• Proy Inversión	Pág. 194
• Convenio	Pág. 195
• PIA	Pág. 198
• PTO.Ingresos	Pág. 199
• PIM y Ejecución	Pág. 200
• EJE. Devengado	Pág. 201
• PIA e Ingresos_RDR	Pág. 202
• PIA e Ingresos_DyT	Pág. 203
• PIA e Ingresos_RD	Pág. 204
• PIM e Ingresos_RDR	Pág. 205
• PIM e Ingresos_DyT	Pág. 206
• PIM e Ingresos_RD	Pág. 207
• Recaudación Ingresos_RDR	Pág. 208
• Recaudación Ingresos_RD	Pág. 209
• Ingresos - Ejecución	Pág. 210

## Centro De Producción

• CEPRE Ingresos	Pág. 212
• CEPRE PIA-Gast	Pág. 213
• CEPRE Ejec. Gasto	Pág. 214
• CEPRE ing-dev	Pág. 215
• CIUNE estudiantes	Pág. 216
• CIUNE Pia-Captación	Pág. 217
• CIUNE Ingresos	Pág. 218
• CIUNE Ejec. Gasto	Pág. 219
• CIUNE ing-dev	Pág. 220
• PROSEP Pia-captación	Pág. 221
• PROSEP Ingresos	Pág. 222
• PROSEP Ejec. gasto	Pág. 223
• PROSEP ingr-dev	Pág. 224
• CEPROBS pia-captación	Pág. 225
• CEPROBS Ejec. gasto	Pág. 226
• CEPROBS ing-dev	Pág. 227
• EPG Ingresos	Pág. 228
• EPG. Ejec. Gasto	Pág. 229
• Of. Adm. Pia-Captación	Pág. 230
• Of. Adm. Ingresos	Pág. 231
• Of. Adm. Ejec. Gasto	Pág. 232
• Of. Adm. ing-dev	Pág. 233





# Autoridades



RECTORA  
Dra. Lida Violeta Asencios Trujillo




VICERRECTOR ACADÉMICO  
Dr. Vladimiro Del Castillo Narro



VICERRECTOR DE INVESTIGACIÓN  
Dr. Daniel Marcos Chirinos Maldonado

# Directivos Administrativos



Dirección General de Administración  
Mtra. Rocío de Milagro Callupe Chávez

Director de la Oficina de Planeamiento Estratégico y Presupuesto  
C.P.C. Alejandro Juan Mayhuire Gallegos



## Decanos



Agropecuaria y Nutrición  
Dr. Valeriano Rubén Flores Rosas



Educación Inicial  
Dra. Donatila Tobalino López



Ciencias  
Dr. William Alberto Huamaní Escobar



Pedagogía y Cultura Física  
Dr. Rubén José Mora Santiago



Ciencias Empresariales  
Dr. Tito Doroteo Acosta Castro



Tecnología  
Dr. Pedro Alfonso Vallejo Quispe



Ciencias Sociales y Humanidades  
Dr. Francisco José Olano Martínez

## Escuela de Posgrado



Escuela de Posgrado  
Dr. Mario Florentino Tello Vega



# Presentación

El presente documento “Boletín Estadístico 2023” cuyo contenido muestra de manera ordenada información actualizada producida por los sistemas de registro de la UNE pone a disposición de docentes, administrativos, estudiantes e investigadores y usuarios en general como herramienta de análisis, permitiendo mostrar el desempeño institucional y aporte en el proceso de toma de decisiones.

La recopilación de datos, sistematización y presentación de las principales variables de nuestra institución estuvo a cargo de la Unidad de Planeamiento, enmarcadas en los objetivos estratégicos de manera específica en “Fortalecer la Gestión de la Institución”. Se presentan las principales variables agrupadas en aquellas relacionadas a estudiantes, docentes e investigación, personal administrativo, servicios académicos, recursos económicos y centros productivo, estos servirán como instrumento para la investigación, valor social y fuente generadora de mejores profesionales que contribuyan al desarrollo de nuestra sociedad. La Unidad de Planeamiento expresa su agradecimiento a las dependencias fuentes, por habernos facilitado información oportuna y muy valiosa, asimismo, agradece las opiniones y sugerencias que contribuirán al mejoramiento del presente documento.

Lic. Feliciano Achulli Solar  
Jefe de la Unidad de Planeamiento





# Gestión Académica

**NÚMERO DE VACANTES POR FACULTADES Y PROGRAMA DE ESTUDIO - SEGÚN MODALIDADES  
PROCESO DE ADMISIÓN 2023**

FACULTADES	ESCUELA PROFESIONAL	DEPARTAMENTO ACADÉMICO	PROGRAMA DE ESTUDIO	PRUEBA GENERAL DE ADMISIÓN	1° o 2° PUESTOS EDUC. SECUN.	1° o 2° PUESTO /ÁREA TÉCNICA	CEPRE-UNE	BECA 18	DEPORTISTA CALIFICADO DE ALTO NIVEL	EGRESADOS DEL CEAUNE	DIRECTO CON LOS PRIMEROS	PERSONA CON DISCAPACIDAD 29973	GRADUADOS O TITULADOS	TRASLADO EXTERNO NACIONAL	CETPRO	PLAN INTEGRAL DE REPARACIONES - PI	PRIMERA OPCIÓN (SELECCIÓN)	TOTAL	
Educación Inicial	Educación Inicial	Pedagogía Infantil	P. E. E. Educación Inicial - Niñez Temprana	35	0	0	10	0	0	0	5	0	0	0	0	0	0	50	
			S. E. P. Educación Inicial	48	0	0	0	0	0	0	0	2	0	0	0	0	0	50	
	Psicopedagogía Infantil	Psicopedagogía Infantil	P. E. E. Educación Inicial - Discapacidad Intelectual	16	0	0	5	0	0	0	2	0	0	0	0	1	0	24	
			Total	99	0	0	15	0	0	0	7	2	0	0	0	1	0	124	
Pedagogía y Cultura Física	Educación Primaria	Ciencias de la Educación y Primaria	P. E. E. Educación Primaria - Educación Básica Alternativa	112	1	0	30	1	0	1	3	2	0	0	0	0	0	150	
			S. E. P. Educación Primaria	86	0	0	0	0	0	0	4	0	0	0	0	0	0	90	
	Educación Básica Alternativa		P. E. E. Educación Básica Alternativa - Educación Primaria	64	1	0	18	0	0	0	2	3	0	1	0	1	0	90	
			S. E. P. Educación Básica Alternativa	118	0	0	0	0	0	0	2	0	0	0	0	0	0	120	
			S. E. P. Problemas de Aprendizaje	57	0	0	0	0	0	0	3	0	0	0	0	0	0	60	
			Educación Física y Deporte	Ciencias Aplicadas de la Educación Física	P. E. E. Educación Física en Edades Tempranas	21	0	0	6	0	1	0	0	2	0	0	0	0	0
	P. E. E. Educación Física en Poblaciones Especiales	22			0	0	6	0	0	0	0	2	0	0	0	0	0	30	
	Educación Física	P. E. E. Educación Física y Deporte		20	0	0	6	0	1	0	2	1	0	0	0	0	0	30	
		S. E. P. Educación Física		86	0	0	0	0	0	0	4	0	0	0	0	0	0	90	
			P. E. E. Educación Física - Recreación y Deporte para Todos	22	0	0	6	0	0	0	0	2	0	0	0	0	0	30	
			Total	608	2	0	72	1	2	1	7	25	0	1	0	1	0	720	
	Ciencias Sociales y Humanidades	Ciencias Sociales	Psicología y Filosofía	P. E. E. Ciencias Sociales - Psicología	20	0	0	6	0	0	0	1	3	0	0	0	0	0	30
P. E. E. Ciencias Sociales - Filosofía				20	0	0	6	1	0	0	0	2	1	0	0	0	0	30	
Historia y Geografía			P. E. E. Ciencias Sociales - Historia	20	0	0	6	1	0	0	0	2	0	0	0	0	0	1	30
			P. E. E. Ciencias Sociales - Geografía	20	0	0	6	0	0	0	0	4	0	0	0	0	0	0	30
Humanidades y Lenguas Nativas		Comunicación y Lenguas Nativas	P. E. E. Literatura	20	0	0	6	0	0	0	0	3	0	0	0	0	1	30	
			P. E. E. Lengua Española	20	0	0	6	0	0	0	1	3	0	0	0	0	1	31	
			P. E. E. Educación Intercultural Bilingüe - Lengua Española	21	0	0	6	1	0	0	0	2	0	0	0	0	0	30	
			P. E. E. Lengua Española - Inglés	20	0	0	6	0	0	0	0	4	0	0	0	0	0	30	
Lenguas Extranjeras		Lenguas Extranjeras	P. E. E. Inglés - Francés	20	0	0	6	0	0	0	0	4	0	0	0	0	0	30	
			P. E. E. Inglés - Italiano	20	0	0	6	1	0	0	0	3	0	0	0	0	0	30	
			P. E. E. Inglés - Español como Lengua Extranjera	20	0	0	6	1	0	0	0	3	0	0	0	0	0	30	
			P. E. E. Inglés - Alemán	20	0	0	6	0	0	0	1	2	0	0	0	0	1	30	
Educación Artística		Educación Artística	S. E. P. Lengua Extranjera - Inglés	28	0	0	0	0	0	0	0	2	0	0	0	0	0	30	
			P. E. E. Educación Artística - Música	20	0	0	6	1	0	0	0	3	0	0	0	0	0	30	
			P. E. E. Educación Artística - Artes Plásticas	20	0	0	6	1	0	0	0	2	0	0	0	0	1	30	
			P. E. E. Educación Artística - Teatro	20	0	0	6	0	0	0	0	3	0	0	0	0	1	30	
				Total	329	0	0	90	7	0	0	3	45	1	0	0	0	6	481

Ciencias	Matemática e Informática	Matemática e Informática	P. E. E. Matemática	21	0	0	6	0	0	0	0	3	0	0	0	0	0	30
			P. E. E. Informática	21	0	0	6	0	0	0	1	2	0	0	0	0	0	30
			P. E. E. Matemática e Informática	21	0	0	6	1	0	0	0	2	0	0	0	0	0	30
			S. E. P. Informática Educativa	75	0	0	0	0	0	0	5	0	0	0	0	0	0	80
	Ciencias Naturales	Biología	P. E. E. Biología - Informática	21	0	0	6	1	0	0	0	2	0	0	0	0	0	30
			P. E. E. Biología - Ciencias Naturales	20	1	0	6	1	0	0	0	2	0	0	0	0	0	30
		Física	P. E. E. Física - Matemática	22	0	0	6	0	0	0	0	2	0	0	0	0	0	30
			P. E. E. Química, Física y Biología	21	0	0	6	1	0	0	1	0	0	0	0	0	1	30
		Química	P. E. E. Química - Ciencias Naturales	21	0	0	6	0	0	0	0	2	0	0	0	0	1	30
			Total	243	1	0	48	4	0	0	2	20	0	0	0	0	2	320
Tecnología	Electromecánica	Electromotores	P. E. E. Automatización Industrial	23	0	0	6	0	0	0	0	1	0	0	0	0	30	
			P. E. E. Electricidad	21	0	1	6	0	0	0	0	1	0	0	1	0	0	30
			P. E. E. Fuerza Motriz	21	0	1	6	0	0	0	0	1	0	0	1	0	0	30
	Metalmecánica	Metalmecánica	P. E. E. Construcciones Metálicas	21	0	1	6	0	0	0	0	1	0	0	1	0	0	30
			P. E. E. Mecánica de Producción	18	0	1	6	0	0	0	3	1	0	0	1	0	0	30
			P. E. E. Metalurgia - Joyería	23	0	0	6	0	0	0	0	1	0	0	0	0	0	30
	Diseños y Construcciones	Diseños y Construcciones	P. E. E. Construcción Civil	23	0	0	6	0	0	0	0	1	0	0	0	0	0	30
			P. E. E. Diseño Industrial y Arquitectónico	22	0	1	6	0	0	0	0	1	0	0	0	0	0	30
			P. E. E. Ebanistería y Decoración	21	0	1	6	0	0	0	0	1	0	0	1	0	0	30
	Textiles, Confecciones y Artes Industriales	Textiles, Confecciones y Artes Industriales	P. E. E. Tecnología Textil	21	0	1	6	0	0	0	0	1	0	0	1	0	0	30
			P. E. E. Tecnología del Vestido	29	0	1	8	0	0	0	0	1	0	0	1	0	0	40
			P. E. E. Artes Industriales	21	0	1	6	0	0	0	0	1	0	0	1	0	0	30
	Electrónica y Telecomunicaciones	Electrónica y Telecomunicaciones	P. E. E. Electrónica e Informática	29	0	1	8	0	0	0	0	1	0	0	1	0	0	40
			P. E. E. Telecomunicaciones e Informática	28	0	1	8	0	0	0	1	1	0	0	1	0	0	40
Agropecuaria y Nutrición	Agropecuaria y Desarrollo	Agropecuaria y Desarrollo	Total	321	0	11	90	0	0	0	4	14	0	0	10	0	0	450
			P. E. E. Agropecuaria	21	0	0	6	0	0	0	1	2	0	0	0	0	0	30
	Industria Alimentaria y Nutrición	Industria Alimentaria y Nutrición	P. E. E. Desarrollo Ambiental	21	0	0	6	0	0	0	1	2	0	0	0	0	0	30
			P. E. E. Industria Alimentaria y Nutrición	21	0	0	6	1	0	0	1	1	0	0	0	0	0	30
	Nutrición Humana	Nutrición Humana	S. E. P. Industria Alimentaria	28	0	0	0	0	0	0	2	0	0	0	0	0	30	
Ciencias Empresariales	Administración y Negocios Internacionales	Administración y Negocios Internacionales	Nutrición Humana	20	0	0	6	1	0	0	1	1	0	0	0	0	1	30
			Total	111	0	0	24	2	0	0	4	8	0	0	0	0	1	150
	Turismo, Hotelería y Gastronomía	Turismo, Hotelería y Gastronomía	Administración de Empresas	33	0	0	10	0	0	0	5	1	0	0	0	0	1	50
			Administración de Negocios Internacionales	34	1	0	10	0	0	0	3	2	0	0	0	0	0	50
			Turismo y Hotelería	37	0	0	10	1	0	0	0	1	0	0	0	0	0	50
Gastronomía	37	0	0	10	1	0	0	1	1	0	0	0	0	0	0	50		
TOTAL DE VACANTES			1852	4	11	379	16	2	1	36	119	1	1	10	2	11	2445	

Nota.- P. E. E. : Programa de Educación con Especialidad de; S. E. P. : Segunda Especialidad Profesional.

Fuente: Oficina de Admisión de la UNE. (1) : Ejecución del Artículo 23 del Reglamento General de Admisión.

Elaboración: Unidad de Planeamiento

RESOLUCIÓN N°0184-2023-R-UNE Y RESOLUCIÓN N°0185-2023-R-UNE



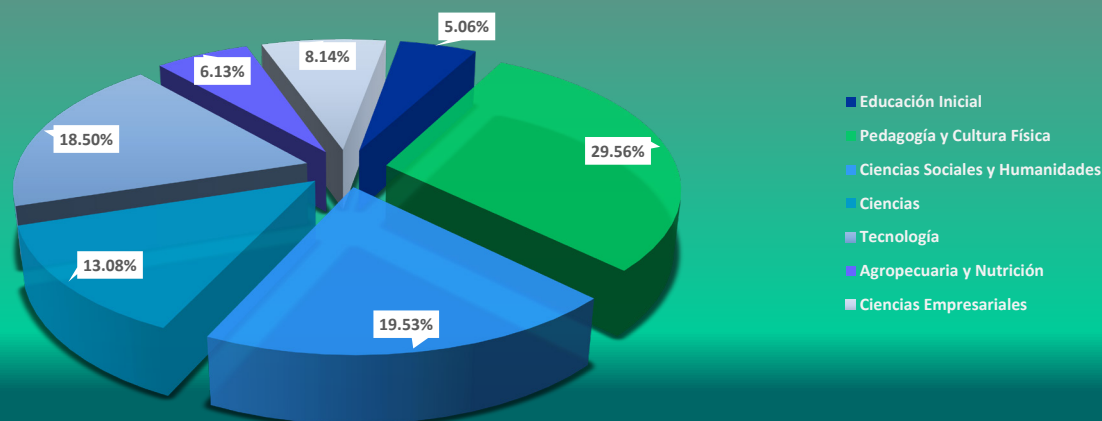
## Resumen del Total de Vacantes de la Universidad Nacional de Educación Enrique Guzmán y Valle por Facultades - Proceso de Admisión 2023

FACULTADES	PRUEBA GENERAL DE ADMISIÓN	1º o 2º PUESTOS EDUC. SECUN.	CEPRE-UNE	BECA 18	DEPORTISTA CALIFICADO DE ALTO NIVEL	PERSONA CON DISCAPACIDAD 29973	GRADUADOS O TITULADOS	TRASLADO EXTERNO NACIONAL	CETPRO	PLAN INTEGRAL DE REPARACIONES - PIR	PROGRAMAS ACADÉMICOS DE SEGUNDA ESPECIALIZACIÓN (PROSEF)	COBERTURA (1)	TOTAL
Educación Inicial	99	0	0	15	0	0	0	7	2	0	0	0	123
Pedagogía y Cultura Física	608	2	0	72	1	2	1	7	25	0	1	0	719
Ciencias Sociales y Humanidades	329	0	0	90	7	0	0	3	45	1	0	0	475
Ciencias	243	1	0	48	4	0	0	2	20	0	0	0	318
Tecnología	321	0	11	90	0	0	0	4	14	0	0	10	450
Agropecuaria y Nutrición	111	0	0	24	2	0	0	4	8	0	0	0	149
Ciencias Empresariales	141	1	0	40	2	0	0	9	5	0	0	0	198
<b>TOTAL DE VACANTES</b>	<b>1852</b>	<b>4</b>	<b>11</b>	<b>379</b>	<b>16</b>	<b>2</b>	<b>1</b>	<b>36</b>	<b>119</b>	<b>1</b>	<b>1</b>	<b>10</b>	<b>2432</b>

Fuente: Oficina de Admisión de la UNE

Elaboración: Unidad de Planeamiento

## Total de Vacantes de la Universidad Nacional de Educación Enrique Guzmán y Valle por Facultades - Proceso de Admisión 2023



Fuente: Oficina de Admisión de la UNE

Elaboración: Unidad de Planeamiento

El total de vacantes a los programas académicos de pregrado y programas de segunda especialidad de la Universidad Nacional de Educación Enrique Guzmán y Valle fue de 2 432 en el proceso de admisión 2023.

El total de vacantes se distribuyen a nivel de facultades en:

- 123 vacantes a la Facultad de Educación Inicial, que representa el 5.06 % del total.

- 719 a la Facultad de Pedagogía y Cultura Física, que representa el 29.56 %.

- 475 a la Facultad de Ciencias Sociales y Humanidades, que representa el 19.53 %.

- 318 a la Facultad de Ciencias, que representa el 13.08 %.

- 450 a la Facultad de Tecnología, que representa el 18.50 %.

- 149 a la Facultad de Agropecuaria y Nutrición, que representa el 6.13 %.

- 198 a la Facultad de Ciencias Empresariales, que representa el 8.14 % del total de vacantes.

Resalta que las mayores cantidades de vacantes son para los programas académicos de las Facultades de Pedagogía y Cultura Física, Tecnología y Ciencias Sociales y Humanidades. Mientras que las menores cantidades son para los programas académicos de las Facultades de Agropecuaria y Nutrición, Educación Inicial y Ciencias Empresariales.

Acerca de las modalidades de admisión, la mayor proporción de vacantes están en la modalidad de prueba general de admisión, que se llevo acabo el 8 de abril , en total 1 852 vacantes.

Las otras modalidades de admisión con mayores proporciones de vacantes son programas de Beca 18 con 379 vacantes y por CETPRO-UNE con 119 vacantes.

## NÚMERO DE POSTULANTES POR FACULTADES Y PROGRAMA DE ESTUDIO - SEGÚN MODALIDADES PROCESO DE ADMISIÓN 2023

FACULTADES	ESCUELA PROFESIONAL	DEPARTAMENTO ACADÉMICO	PROGRAMA DE ESTUDIO	PRUEBA GENERAL DE ADMISIÓN	PROGRAMAS ACADÉMICOS DE SEGUNDA ESPECIALIZACIÓN (PROSEP)	OTRAS MODALIDADES	TOTAL
Educación Inicial	Educación Inicial	Pedagogía Infantil	P. E. E. Educación Inicial - Niñez Temprana	164	0	15	179
			S. E. P. Educación Inicial	0	23	0	23
	Psicopedagogía Infantil	Psicopedagogía Infantil	P. E. E. Educación Inicial - Discapacidad Intelectual	17	0	8	25
			Total	181	23	23	227
Pedagogía y Cultura Física	Educación Primaria	Ciencias de la Educación y Primaria	P. E. E. Educación Primaria - Educación Básica Alternativa	97	0	43	140
			S. E. P. Educación Primaria	0	48	0	48
	Educación Básica Alternativa		P. E. E. Educación Básica Alternativa - Educación Primaria	24	0	22	46
			S. E. P. Educación Básica Alternativa	0	54	0	54
			S. E. P. Problemas de Aprendizaje	0	6	0	6
	Educación Física y Deporte	Ciencias Aplicadas de la Educación Física	P. E. E. Educación Física en Edades Tempranas	12	0	7	19
			P. E. E. Educación Física en Poblaciones Especiales	10	0	4	14
		Educación Física	P. E. E. Educación Física y Deporte	107	0	9	116
			S. E. P. Educación Física	0	18	0	18
			P. E. E. Educación Física - Recreación y Deporte para Todos	33	0	7	40
	Total			283	126	92	501

Ciencias Sociales y Humanidades	Ciencias Sociales	Psicología y Filosofía	P. E. E. Ciencias Sociales - Psicología	78	0	10	88
			P. E. E. Ciencias Sociales - Filosofía	8	0	8	16
		Historia y Geografía	P. E. E. Ciencias Sociales - Historia	37	0	9	46
			P. E. E. Ciencias Sociales - Geografía	10	0	6	16
	Humanidades y Lenguas Nativas	Comunicación y Lenguas Nativas	P. E. E. Literatura	23	0	8	31
			P. E. E. Lengua Española	15	0	7	22
			P. E. E. Educación Intercultural Bilingüe - Lengua Española	10	0	4	14
			P. E. E. Lengua Española - Inglés	19	0	9	28
	Lenguas Extranjeras	Lenguas Extranjeras	P. E. E. Inglés - Francés	54	0	8	62
			P. E. E. Inglés - Italiano	25	0	6	31
			P. E. E. Inglés - Español como Lengua Extranjera	27	0	11	38
			P. E. E. Inglés - Alemán	9	0	8	17
			S. E. P. Lengua Extranjera - Inglés	0	33	0	33
	Educación Artística	Educación Artística	P. E. E. Educación Artística - Música	30	0	7	37
			P. E. E. Educación Artística - Artes Plásticas	18	0	6	24
			P. E. E. Educación Artística - Teatro	5	0	5	10
			Total			368	33
Ciencias	Matemática e Informática	Matemática e Informática	P. E. E. Matemática	24	0	6	30
			P. E. E. Informática	13	0	9	22
			P. E. E. Matemática e Informática	24	0	8	32
			S. E. P. Informática Educativa	0	35	0	35
	Ciencias Naturales	Biología	P. E. E. Biología - Informática	9	0	6	15
			P. E. E. Biología - Ciencias Naturales	11	0	8	19
		Física	P. E. E. Física - Matemática	24	0	7	31
			Química	P. E. E. Química, Física y Biología	8	0	7
		P. E. E. Química - Ciencias Naturales		3	0	6	9
Total			116	35	57	208	

Tecnología	Electromecánica	Electromotores	P. E. E. Automatización Industrial	20	0	8	28
			P. E. E. Electricidad	20	0	11	31
			P. E. E. Fuerza Motriz	21	0	8	29
	Metalmecánica	Metalmecánica	P. E. E. Construcciones Metálicas	12	0	8	20
			P. E. E. Mecánica de Producción	6	0	12	18
			P. E. E. Metalurgia - Joyería	13	0	6	19
	Diseños y Construcciones	Diseños y Construcciones	P. E. E. Construcción Civil	10	0	6	16
			P. E. E. Diseño Industrial y Arquitectónico	9	0	8	17
			P. E. E. Ebanistería y Decoración	21	0	9	30
	Textiles, Confecciones y Artes Industriales	Textiles, Confecciones y Artes Industriales	P. E. E. Tecnología Textil	6	0	12	18
			P. E. E. Tecnología del Vestido	21	0	20	41
			P. E. E. Artes Industriales	16	0	10	26
	Electrónica y Telecomunicaciones	Electrónica y Telecomunicaciones	P. E. E. Electrónica e Informática	25	0	13	38
			P. E. E. Telecomunicaciones e Informática	21	0	14	35
Total			221	0	145	366	
Agropecuaria y Nutrición	Agropecuaria y Desarrollo Sostenible	Agropecuaria y Desarrollo	P. E. E. Agropecuaria	15	0	8	23
			P. E. E. Desarrollo Ambiental	10	0	6	16
	Industria Alimentaria y Nutrición	Industria Alimentaria y Nutrición	P. E. E. Industria Alimentaria y Nutrición	24	0	9	33
			S. E. P. Industria Alimentaria	0	19	0	19
	Nutrición Humana	Nutrición Humana	Nutrición Humana	70	0	10	80
Total			119	19	33	171	
Ciencias Empresariales	Administración y Negocios Internacionales	Administración y Negocios Internacionales	Administración de Empresas	112	0	18	130
			Administración de Negocios Internacionales	74	0	15	89
	Turismo, Hotelería y Gastronomía	Turismo, Hotelería y Gastronomía	Turismo y Hoteleria	34	0	14	48
			Gastronomía	65	0	13	78
	Total			285	0	60	345
TOTAL POSTULANTES				1573	236	522	2331

Nota.- P. E. E. : Programa de Educación con Especialidad de; S. E. P. : Segunda Especialidad Profesional.

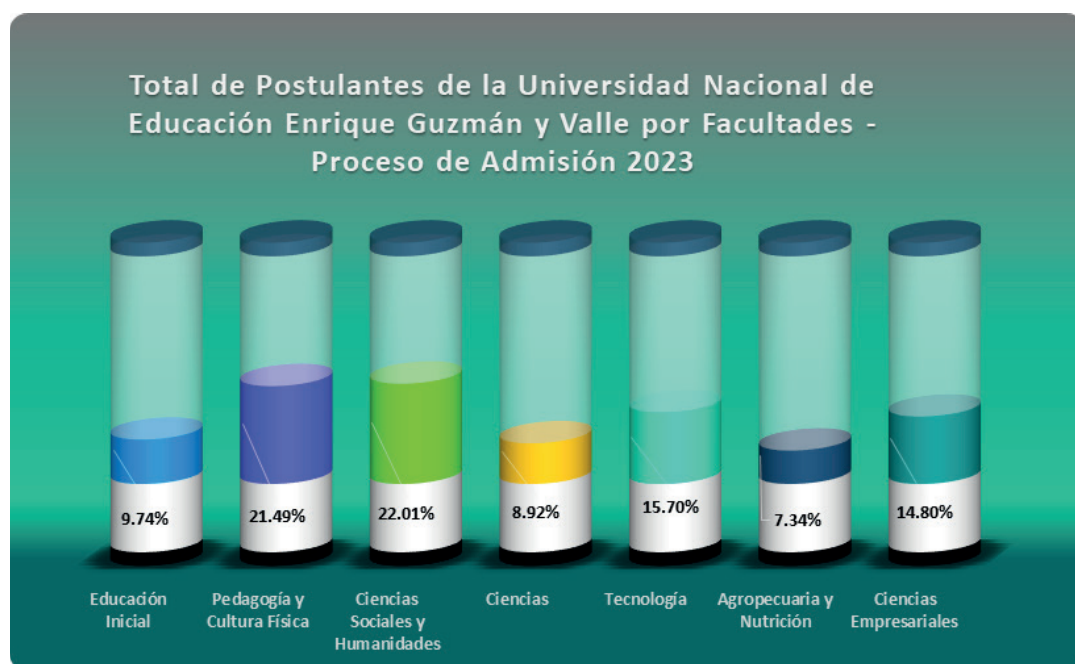
Fuente: Oficina de Admisión de la UNE

Elaboración: Unidad de Planeamiento

Resumen del Total de Postulantes de la Universidad Nacional de Educación Enrique Guzmán y Valle por Facultades - Proceso de Admisión 2023				
FACULTADES	PRUEBA GENERAL DE ADMISIÓN	PROGRAMAS ACADÉMICOS DE SEGUNDA ESPECIALIZACIÓN (PROSEP)	OTRAS MODALIDADES	TOTAL
Educación Inicial	181	23	23	227
Pedagogía y Cultura Física	283	126	92	501
Ciencias Sociales y Humanidades	368	33	112	513
Ciencias	116	35	57	208
Tecnología	221	0	145	366
Agropecuaria y Nutrición	119	19	33	171
Ciencias Empresariales	285	0	60	345
<b>TOTAL DE POSTULANTES</b>	<b>1573</b>	<b>236</b>	<b>522</b>	<b>2331</b>

Fuente: Oficina de Admisión de la UNE

Elaboración: Unidad de Planeamiento



Fuente: Oficina de Admisión de la UNE

Elaboración: Unidad de Planeamiento

El total de postulantes a los programas académicos de pregrado y de segunda especialidad de la Universidad Nacional de Educación Enrique Guzmán y Valle fue de 2 331 en el proceso de admisión 2023.

El total de postulantes se distribuyen a nivel de facultades en:

- 227 postulantes a la Facultad de Educación Inicial, que representa el 9.74 % del total.
- 501 a la Facultad de Pedagogía y Cultura Física, que representa el 21.49 %.
- 513 a la Facultad de Ciencias Sociales y Humanidades, que representa el 22.01 %.
- 208 a la Facultad de Ciencias, que representa el 8.92 %.
- 366 a la Facultad de Tecnología, que representa el 15.70 %.
- 171 a la Facultad de Agropecuaria y Nutrición, que representa el 7.34 %.
- 345 a la Facultad de Ciencias Empresariales, que representa el 14.80 % del total de postulantes.

Resalta que la mayor cantidad de postulantes son para los programas académicos de la Facultad de Pedagogía y Cultura Física, mientras que la menor cantidad son para los programas académicos de Agropecuaria y Nutrición.

Acerca de las modalidades de admisión, la mayor proporción de postulantes están en las pruebas generales de admisión, que se dieron el 8 de abril del 2023, en total 1 573. El total de postulantes a los programas de segunda especialidad es de 236, mientras el total para otras modalidades es de 522.

NÚMERO DE INGRESANTES POR FACULTADES Y PROGRAMA DE ESTUDIO - SEGÚN MODALIDADES  
PROCESO DE ADMISIÓN 2023

FACULTADES	ESCUELA PROFESIONAL	DEPARTAMENTO ACADÉMICO	PROGRAMA DE ESTUDIO	PRUEBA GENERAL DE ADMISIÓN	1º O 2º PUESTOS EDUC. SECUN.	CEPRE	BECA 18	DEPORTISTA CALIFICADO DE ALTO NIVEL	PERSONA CON DISCAPACIDAD 29973	GRADUADOS O TITULADOS	TRASLADO EXTERNO NACIONAL	CETPRO	PLAN INTEGRAL DE REPARACIONES - PIR	DIRECTO CON LOS PRIMEROS	EGRESADO DEL CEAUNE	PRIMERA OPCIÓN (SELECCIÓN)	1º O 2º PUESTO DE ÁREA TÉCNICA	PROGRAMAS ACADÉMICOS DE SEGUNDA ESPECIALIZACIÓN (PROSEP)	TOTAL			
Educación Inicial	Educación Inicial	Pedagogía Infantil	P. E. E. Educación Inicial - Niñez Temprana	37	0	10	0	0	0	0	0	0	0	5	0	0	0	0	52			
			S. E. P. Educación Inicial	0	0	0	0	0	0	0	0	0	0	0	0	0	0	23	23			
	Psicopedagogía Infantil	Psicopedagogía Infantil	P. E. E. Educación Inicial - Discapacidad Intelectual	16	0	5	1	0	0	0	0	0	0	2	0	0	0	0	24			
Total				53	0	15	1	0	0	0	0	0	0	7	0	0	0	23	99			
Pedagogía y Cultura Física	Educación Primaria	Ciencias de la Educación y Primaria	P. E. E. Educación Primaria - Educación Básica Alternativa	86	3	30	2	0	1	0	0	0	0	3	2	2	0	0	129			
			S. E. P. Educación Primaria	0	0	0	0	0	0	0	0	0	0	0	0	0	0	0	47	47		
	Educación Básica Alternativa		P. E. E. Educación Básica Alternativa - Educación Primaria	20	0	18	0	0	0	0	0	0	0	2	0	0	2	0	0	42		
			S. E. P. Educación Básica Alternativa	0	0	0	0	0	0	0	0	0	0	0	0	0	0	0	56	56		
	Educación Física y Deporte	Ciencias Aplicadas de la Educación	S. E. P. Problemas de Aprendizaje	0	0	0	0	0	0	0	0	0	0	0	0	0	0	0	4	4		
			P. E. E. Educación Física en Edades Tempranas	12	0	6	1	0	0	0	0	0	0	0	0	0	0	0	0	19	19	
		Educación Física	P. E. E. Educación Física en Poblaciones Especiales	10	0	4	0	0	0	0	0	0	0	0	0	0	0	0	0	14	14	
			P. E. E. Educación Física y Deporte	23	0	6	0	0	0	0	0	0	0	0	2	0	1	0	0	32	32	
			S. E. P. Educación Física	0	0	0	0	0	0	0	0	0	0	0	0	0	0	0	18	18		
			P. E. E. Educación Física - Recreación y Deporte para Todos	23	0	6	0	0	0	0	0	0	0	0	0	0	0	1	0	0	30	30
Total				174	3	70	3	0	1	0	0	0	2	5	2	6	0	125	391			
Ciencias Sociales y Humanidades	Ciencias Sociales	Psicología y Filosofía	P. E. E. Ciencias Sociales - Psicología	21	0	6	0	0	0	0	0	0	0	0	0	0	4	0	0	31	31	
			P. E. E. Ciencias Sociales - Filosofía	7	0	6	1	0	0	0	1	0	0	0	0	0	0	0	0	15	15	
		Historia y Geografía	P. E. E. Ciencias Sociales - Historia	25	0	6	1	0	1	0	0	0	0	0	0	0	0	1	0	0	34	34
			P. E. E. Ciencias Sociales - Geografía	10	0	6	0	0	0	0	0	0	0	0	0	0	0	0	0	16	16	
	Humanidades y Lenguas Nativas	Comunicación y Lenguas Nativas	P. E. E. Literatura	23	0	6	0	0	0	0	0	0	0	0	0	0	0	2	0	0	31	31
			P. E. E. Lengua Española	15	0	6	0	0	0	0	0	0	0	0	0	1	0	0	0	0	22	22
		Educación Intercultural Bilingüe - Lengua Española	P. E. E. Educación Intercultural Bilingüe - Lengua Española	10	0	3	1	0	0	0	0	0	0	0	0	0	0	0	0	0	14	14
			P. E. E. Lengua Española - Inglés	18	0	6	0	0	1	0	0	0	0	0	0	0	0	2	0	0	27	27
	Lenguas Extranjeras	Lenguas Extranjeras	P. E. E. Inglés - Francés	22	0	6	0	0	0	0	0	0	0	0	0	0	0	2	0	0	30	30
			P. E. E. Inglés - Italiano	23	0	6	0	0	0	0	0	0	0	0	0	0	0	0	0	0	29	29
			P. E. E. Inglés - Español como Lengua Extranjera	21	0	6	1	0	0	0	0	0	0	0	0	0	0	4	0	0	32	32
			P. E. E. Inglés - Alemán	9	0	6	0	0	0	0	0	0	0	0	0	0	0	2	0	0	17	17
			S. E. P. Lengua Extranjera - Inglés	0	0	0	0	0	0	0	0	0	0	0	0	0	0	0	0	33	33	
			P. E. E. Educación Artística - Música	20	0	6	0	0	1	0	0	0	0	0	0	0	0	0	0	0	27	27
	Educación Artística	Educación Artística	P. E. E. Educación Artística - Artes Plásticas	18	0	6	0	0	0	0	0	0	0	0	0	0	0	0	0	24	24	
			P. E. E. Educación Artística - Teatro	5	0	4	0	0	0	0	0	0	0	0	0	0	0	1	0	0	10	10
Total				247	0	85	4	0	3	1	0	0	0	1	0	18	0	33	390			

Ciencias	Matemática e Informática	Matemática e Informática	P. E. E. Matemática	23	0	6	0	0	0	0	0	0	0	0	0	0	0	0	29	
			P. E. E. Informática	11	0	6	0	0	1	0	0	0	0	1	0	1	0	0	20	
			P. E. E. Matemática e Informática	23	0	6	0	0	0	0	0	0	0	0	0	2	0	0	31	
			S. E. P. Informática Educativa	0	0	0	0	0	0	0	0	0	0	0	0	0	0	34	34	
			P. E. E. Biología - Informática	8	0	5	0	0	0	0	0	0	0	0	0	0	0	0	13	
	P. E. E. Física - Matemática	23	0	6	0	0	0	0	0	0	0	0	0	1	0	0	30			
	P. E. E. Química - Ciencias Naturales	3	0	6	0	0	0	0	0	0	0	0	0	0	0	0	0	9		
	Total				110	1	47	0	0	1	0	0	0	0	2	0	5	0	34	200
	Tecnología	Electromecánica	Electromotores	P. E. E. Automatización Industrial	20	0	6	0	0	0	0	0	0	0	0	0	0	2	0	28
P. E. E. Electricidad				18	0	6	0	0	0	0	0	2	0	0	0	0	3	0	29	
P. E. E. Fuerza Motriz				19	0	6	0	0	0	0	0	2	0	0	0	0	0	0	27	
P. E. E. Mecánica de Producción		6	0	6	0	0	0	0	0	0	0	3	0	0	3	0	18			
P. E. E. Metalurgia - Joyería		12	0	6	0	0	0	0	0	0	0	0	0	0	0	0	18			
P. E. E. Diseño Industrial y Arquitectónico		8	0	6	0	0	0	0	0	0	0	0	0	0	2	0	16			
P. E. E. Ebanistería y Decoración		20	0	6	0	0	0	0	0	1	0	0	0	0	2	0	29			
P. E. E. Tecnología del Vestido		18	0	8	0	0	0	0	0	10	0	0	0	0	2	0	38			
P. E. E. Artes Industriales		16	0	6	0	0	0	0	0	3	0	0	0	0	1	0	26			
P. E. E. Telecomunicaciones e Informática		20	0	8	0	0	0	0	0	3	0	1	0	0	2	0	34			
Total				209	0	90	0	0	0	0	0	28	0	4	0	0	24	0	355	
Agropecuaria y Nutrición		Agropecuaria y Desarrollo	Agropecuaria y Desarrollo	P. E. E. Agropecuaria	15	0	6	0	0	0	0	0	0	0	0	0	2	0	0	23
				P. E. E. Desarrollo Ambiental	10	0	6	0	0	0	0	0	0	0	0	0	0	0	0	16
		Industria Alimentaria y Nutrición	Industria Alimentaria y Nutrición	P. E. E. Industria Alimentaria y Nutrición	24	0	6	0	0	0	0	0	0	0	1	0	2	0	0	33
	S. E. P. Industria Alimentaria			0	0	0	0	0	0	0	0	0	0	0	0	0	0	18	18	
	Nutrición Humana	Nutrición Humana	Nutrición Humana	21	0	8	0	0	0	0	0	0	0	0	0	2	0	0	31	
Total				70	0	26	0	0	0	0	0	0	0	1	0	6	0	18	121	
Ciencias Empresariales	Administración y Negocios	Administración y Negocios	Administración de Empresas	32	0	10	0	0	1	0	0	0	0	0	0	7	0	0	50	
			Administración de Negocios Internacionales	35	2	10	0	0	0	0	0	0	0	1	0	2	0	0	50	
	Turismo, Hotelería y Gastronomía	Turismo, Hotelería y Gastronomía	Turismo y Hotelería	32	0	10	1	0	0	0	0	0	0	0	3	0	0	46		
			Gastronomía	37	0	9	2	0	0	0	0	0	0	1	0	0	0	0	49	
	Total				136	2	39	3	0	1	0	0	0	0	2	0	12	0	0	195
TOTAL INGRESANTES				999	6	372	11	0	6	1	0	28	2	22	2	47	24	233	1753	

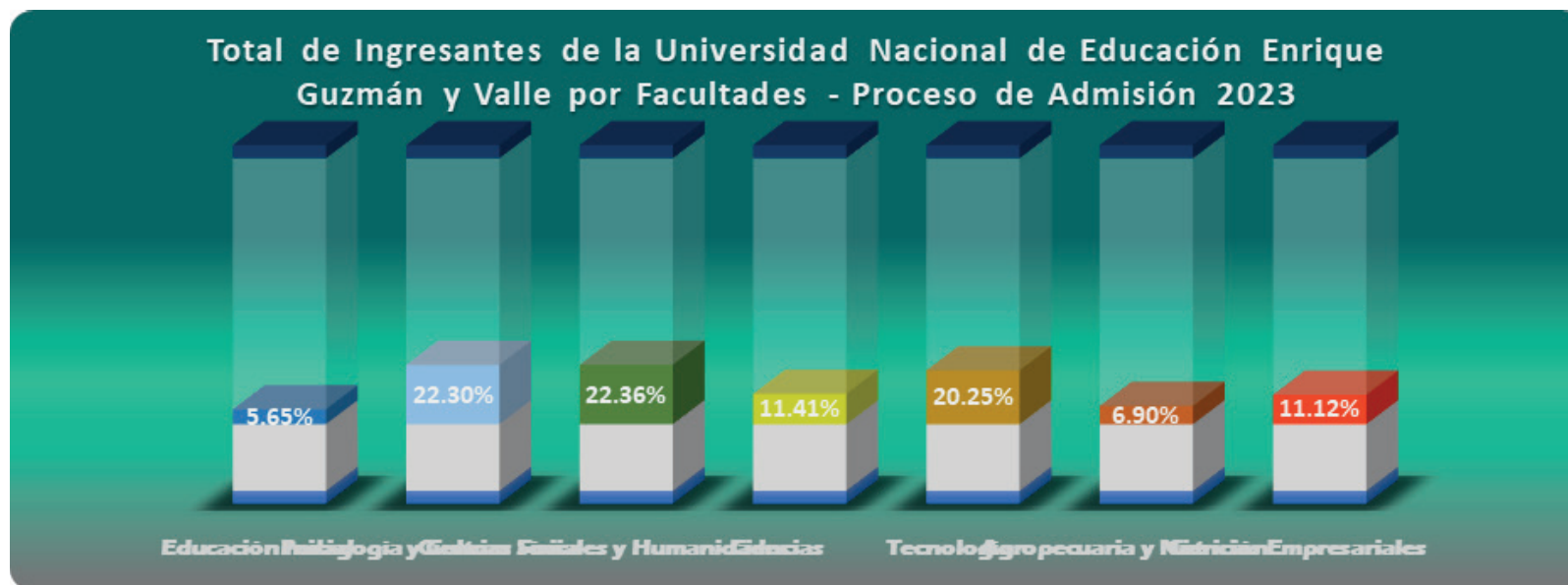
Nota.- P. E. E. : Programa de Educación con Especialidad de; S. E. P. : Segunda Especialidad Profesional.  
Fuente: Oficina de Admisión de la UNE. (1) : Ejecución del Artículo 23 del Reglamento General de Admisión.  
Elaboración: Unidad de Planeamiento

#### Resumen del Total de Ingresantes de la Universidad Nacional de Educación Enrique Guzmán y Valle por Facultades - Proceso de Admisión 2023

FACULTADES	PRUEBA GENERAL DE ADMISIÓN	1° o 2° PUESTOS EDUC. SECUN.	CEPRE-UNE	BECA 18	DEPORTISTA CALIFICADO DE ALTO NIVEL	PERSONA CON DISCAPACIDAD 29973	GRADUADOS O TITULADOS	TRASLADO EXTERNO NACIONAL	CETPRO	PLAN INTEGRAL DE REPARACIONES - PIR	DIRECTO CON LOS PRIMEROS	EGRESADO DEL CEAUNE	PRIMERA OPCIÓN (SELECCIÓN)	1° O 2° PUESTO DE ÁREA TÉCNICA	PROGRAMAS ACADÉMICOS DE SEGUNDA ESPECIALIZACIÓN (PROSEP)	TOTAL
Educación Inicial	53	0	15	1	0	0	0	0	0	0	7	0	0	0	23	99
Pedagogía y Cultura Física	174	3	70	3	0	1	0	0	0	2	5	2	6	0	125	391
Ciencias Sociales y Humanidades	247	0	85	4	0	3	1	0	0	0	1	0	18	0	33	392
Ciencias	110	1	47	0	0	1	0	0	0	0	2	0	5	0	34	200
Tecnología	209	0	90	0	0	0	0	0	28	0	4	0	0	24	0	355
Agropecuaria y Nutrición	70	0	26	0	0	0	0	0	0	0	1	0	6	0	18	121
Ciencias Empresariales	136	2	39	3	0	1	0	0	0	0	2	0	12	0	0	195
TOTAL DE INGRESANTES	999	6	372	11	0	6	1	0	28	2	22	2	47	24	233	1753

Fuente: Oficina de Admisión de la UNE. (1) : Ejecución del Artículo 23 del Reglamento General de Admisión.  
Elaboración: Unidad de Planeamiento





Fuente: Oficina de Admisión de la UNE

Elaboración: Unidad de Planeamiento

El total de ingresantes a los programas académicos de pregrado y de segunda especialidad de la Universidad Nacional de Educación Enrique Guzmán y Valle fue de 1 753 en el proceso de admisión 2023.

El total de ingresantes se distribuyen a nivel de facultades en:

- 99 ingresantes a la Facultad de Educación Inicial, que representa el 5.65 % del total.
- 391 a la Facultad de Pedagogía y Cultura Física, que representa el 22.30 %.
- 392 a la Facultad de Ciencias Sociales y Humanidades, que representa el 22.36 %.
- 200 a la Facultad de Ciencias, que representa el 11.41 %.
- 355 a la Facultad de Tecnología, que representa el 20.25 %.
- 121 a la Facultad de Agropecuaria y Nutrición, que representa el 6.90 %.
- 195 a la Facultad de Ciencias Empresariales, que representa el 11.12 % del total de ingresantes.

Resalta que las mayores proporciones de ingresantes son para los programas académicos de las Facultades de Pedagogía y Cultura Física, Ciencias Sociales y Humanidades y Tecnología. Mientras que las menores proporciones son para los programas académicos de las Facultades de Agropecuaria y Nutrición y Educación Inicial.

Acerca de las modalidades de admisión, la mayor proporción de ingresantes están en la modalidad de prueba general de admisión, que se llevo el 8 de abril del 2023, en total 999 ingresantes por ésta modalidad.

Las otras modalidades de admisión con mayores proporciones de ingresantes son por CEPRE-UNE con 372 ingresantes y por programas de segunda especialidad (PROSEP) con 233 ingresantes .

NÚMERO DE INGRESANTES POR FACULTADES Y PROGRAMAS DE ESTUDIOS  
RÉGIMEN REGULAR - PROCESO DE ADMISIÓN 2023

FACULTADES	ESCUELA PROFESIONAL	DEPARTAMENTO ACADÉMICO	PROGRAMA DE ESTUDIO	RÉGIMEN REGULAR			
				MASCULINO	FEMENINO	TOTAL	%
Educación Inicial	Educación Inicial	Pedagogía Infantil	P. E. E. Educación Inicial - Niñez Temprana	0	52	52	2.97%
			S. E. P. Educación Inicial	1	22	23	1.31%
	Psicopedagogía Infantil	Psicopedagogía Infantil	P. E. E. Educación Inicial - Discapacidad Intelectual	0	24	24	1.37%
			Total	1	98	99	5.65%
Pedagogía y Cultura Física	Educación Primaria	Ciencias de la Educación y Primaria	P. E. E. Educación Primaria - Educación Básica Alternativa	12	117	129	7.36%
			S. E. P. Educación Primaria	11	36	47	2.68%
	Educación Básica Alternativa		P. E. E. Educación Básica Alternativa - Educación Primaria	7	35	42	2.40%
			S. E. P. Educación Básica Alternativa	18	38	56	3.19%
			S. E. P. Problemas de Aprendizaje	0	4	4	0.23%
	Educación Física y Deporte	Ciencias Aplicadas de la Educación Física	P. E. E. Educación Física en Edades Tempranas	14	5	19	1.08%
			P. E. E. Educación Física en Poblaciones Especiales	11	3	14	0.80%
		Educación Física	P. E. E. Educación Física y Deporte	27	5	32	1.83%
			S. E. P. Educación Física	12	6	18	1.03%
			P. E. E. Educación Física - Recreación y Deporte para Todos	25	5	30	1.71%
				Total	137	254	391

Ciencias Sociales y Humanidades	Ciencias Sociales	Psicología y Filosofía	P. E. E. Ciencias Sociales - Psicología	13	18	31	1.77%
			P. E. E. Ciencias Sociales - Filosofía	8	7	15	0.86%
		Historia y Geografía	P. E. E. Ciencias Sociales - Historia	20	14	34	1.94%
			P. E. E. Ciencias Sociales - Geografía	8	8	16	0.91%
	Humanidades y Lenguas Nativas	Comunicación y Lenguas Nativas	P. E. E. Literatura	12	19	31	1.77%
			P. E. E. Lengua Española	8	14	22	1.25%
			P. E. E. Educación Intercultural Bilingüe - Lengua Española	4	10	14	0.80%
			P. E. E. Lengua Española - Inglés	9	18	27	1.54%
	Lenguas Extranjeras	Lenguas Extranjeras	P. E. E. Inglés - Francés	9	21	30	1.71%
			P. E. E. Inglés - Italiano	6	23	29	1.65%
			P. E. E. Inglés - Español como Lengua Extranjera	11	21	32	1.83%
			P. E. E. Inglés - Alemán	4	13	17	0.97%
			S. E. P. Lengua Extranjera - Inglés	7	26	33	1.88%
	Educación Artística	Educación Artística	P. E. E. Educación Artística - Música	21	6	27	1.54%
			P. E. E. Educación Artística - Artes Plásticas	8	16	24	1.37%
			P. E. E. Educación Artística - Teatro	2	8	10	0.57%
	Total			150	242	392	22.36%
Ciencias	Matemática e Informática	Matemática e Informática	P. E. E. Matemática	22	7	29	1.65%
			P. E. E. Informática	10	10	20	1.14%
			P. E. E. Matemática e Informática	27	4	31	1.77%
			S. E. P. Informática Educativa	21	13	34	1.94%
	Ciencias Naturales	Biología	P. E. E. Biología - Informática	4	9	13	0.74%
			P. E. E. Biología - Ciencias Naturales	7	12	19	1.08%
		Física	P. E. E. Física - Matemática	18	12	30	1.71%
		Química	P. E. E. Química, Física y Biología	7	8	15	0.86%
			P. E. E. Química - Ciencias Naturales	4	5	9	0.51%
Total			120	80	200	11.41%	

Tecnología	Electromecánica	Electromotores	P. E. E. Automatización Industrial	21	7	28	1.60%
			P. E. E. Electricidad	24	5	29	1.65%
			P. E. E. Fuerza Motriz	24	3	27	1.54%
	Metalmecánica	Metalmecánica	P. E. E. Construcciones Metálicas	14	7	21	1.20%
			P. E. E. Mecánica de Producción	16	2	18	1.03%
			P. E. E. Metalurgia - Joyería	9	9	18	1.03%
	Diseños y Construcciones	Diseños y Construcciones	P. E. E. Construcción Civil	10	6	16	0.91%
			P. E. E. Diseño Industrial y Arquitectónico	8	8	16	0.91%
			P. E. E. Ebanistería y Decoración	15	14	29	1.65%
	Textiles, Confecciones y Artes Industriales	Textiles, Confecciones y Artes Industriales	P. E. E. Tecnología Textil	1	16	17	0.97%
			P. E. E. Tecnología del Vestido	4	34	38	2.17%
			P. E. E. Artes Industriales	9	17	26	1.48%
	Electrónica y Telecomunicaciones	Electrónica y Telecomunicaciones	P. E. E. Electrónica e Informática	32	6	38	2.17%
			P. E. E. Telecomunicaciones e Informática	21	13	34	1.94%
			Total	208	147	355	20.25%
Agropecuaria y Nutrición	Agropecuaria y Desarrollo Sostenible	Agropecuaria y Desarrollo Sostenible	P. E. E. Agropecuaria	8	15	23	1.31%
			P. E. E. Desarrollo Ambiental	5	11	16	0.91%
	Industria Alimentaria y Nutrición	Industria Alimentaria y Nutrición	P. E. E. Industria Alimentaria y Nutrición	8	25	33	1.88%
			S. E. P. Industria Alimentaria	3	15	18	1.03%
	Nutrición Humana	Nutrición Humana	Nutrición Humana	5	26	31	1.77%
			Total	29	92	121	6.90%
Ciencias Empresariales	Administración y Negocios Internacionales	Administración y Negocios Internacionales	Administración de Empresas	25	25	50	2.85%
			Administración de Negocios Internacionales	19	31	50	2.85%
	Turismo, Hotelería y Gastronomía	Turismo, Hotelería y Gastronomía	Turismo y Hotelería	15	31	46	2.62%
			Gastronomía	27	22	49	2.80%
			Total	86	109	195	11.12%
TOTAL INGRESANTES				731	1022	1753	100.00%

Nota.- P. E. E. : Programa de Educación con Especialidad de; S. E. P. : Segunda Especialidad Profesional.

Fuente: Oficina de Admisión de la UNE

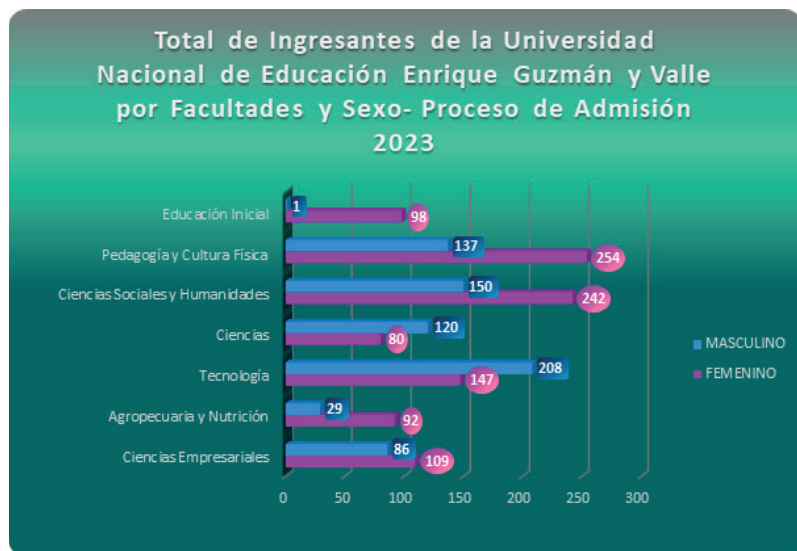
Elaboración: Unidad de Planeamiento

### Resumen del Total de Ingresantes a la Universidad Nacional de Educación Enrique Guzmán y Valle por Facultades y Sexo- Procesos de Admisión 2023

PROGRAMA ACADÉMICO	RÉGIMEN REGULAR			
	MASCULINO	FEMENINO	TOTAL	%
Educación Inicial	1	98	99	5.65%
Pedagogía y Cultura Física	137	254	391	22.30%
Ciencias Sociales y Humanidades	150	242	392	22.36%
Ciencias	120	80	200	11.41%
Tecnología	208	147	355	20.25%
Agropecuaria y Nutrición	29	92	121	6.90%
Ciencias Empresariales	86	109	195	11.12%
<b>TOTAL DE INGRESANTES</b>	<b>731</b>	<b>1022</b>	<b>1753</b>	<b>100.00%</b>

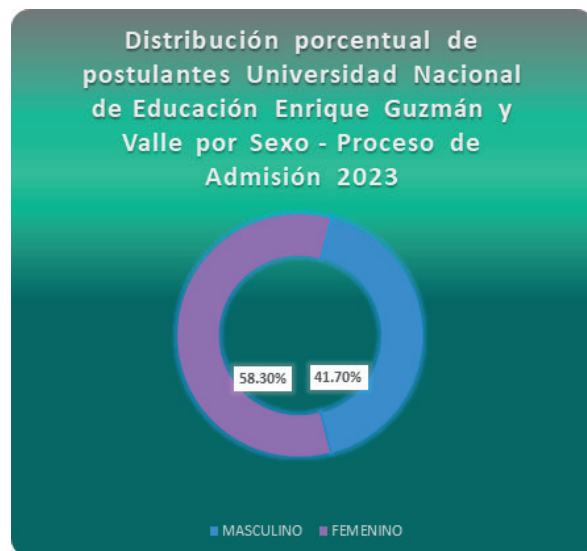
Fuente: Oficina de Admisión de la UNE

Elaboración: Unidad de Planeamiento



Fuente: Oficina de Admisión de la UNE

Elaboración: Unidad de Planeamiento



En el cuadro y en los gráficos se observa la distribución de ingresantes por sexo en cada facultad.

Los casos donde la mayor proporción de ingresantes es de sexo femenino ocurre en 4 de las 7 facultades, que son: en Pedagogía y Cultura Física (254/391), Ciencias Sociales y Humanidades (242/392), Tecnología (147/355) y Ciencias empresariales (109/195).

Las facultades donde hay mayores proporciones de estudiantes de sexo masculino son: Tecnología (208/355), Ciencias Sociales y Humanidades (150/392) y Pedagogía y Cultura Física (137/391).

En el proceso de admisión del 2023-I, a nivel global de los 1 753 ingresantes, 1 022 fueron de sexo femenino, cifra que representa el 58.30% del total y del sexo masculino 731, cifra que representa el 41.70%.

NÚMERO DE MATRICULADOS POR FACULTADES Y PROGRAMA DE ESTUDIO - SEGÚN RÉGIMEN ACADÉMICO Y SEXO  
SEMESTRE 2023-I

FACULTADES	ESCUELA PROFESIONAL	DEPARTAMENTO ACADÉMICO	PLAN CURRICULAR	PROGRAMA DE ESTUDIO	RÉGIMEN REGULAR			RÉGIMEN SEMIPRESENCIAL			PROGRAMAS DE SEGUNDA ESPECIALIDAD			TOTAL			
					MASCULINO	FEMENINO	TOTAL	MASCULINO	FEMENINO	TOTAL	MASCULINO	FEMENINO	TOTAL	TOTAL	%		
Educación Inicial	Educación Inicial	Pedagogía Infantil	Vigente	P. E. E. Educación Inicial - Niñez Temprana	0	424	424	0	48	48	0	0	0	472	5.45%		
			Antiguo	Educación Inicial - Niñez Temprana	0	10	10	0	3	3	0	0	0	13	0.15%		
			Antiguo	Educación Inicial Especial	0	1	1	0	0	0	0	0	0	1	0.01%		
			Otros	S. E. P. Educación Inicial	0	0	0	0	0	0	65	2	67	67	0.77%		
	Psicopedagogía Infantil	Psicopedagogía Infantil	Vigente	P. E. E. Educación Inicial - Discapacidad Intelectual	2	169	171	0	24	24	0	0	0	195	2.25%		
			Antiguo	Educación Inicial - Retardo Mental	0	1	1	0	0	0	0	0	0	1	0.01%		
			Antiguo	Educación Inicial Especial - Jardín de la Infancia	0	0	0	0	1	1	0	0	0	1	0.01%		
			Total				2	605	607	0	76	76	65	2	67	750	8.66%
Pedagogía y Cultura Física	Educación Primaria	Ciencias de la Educación y Primaria	Vigente	P. E. E. Educación Primaria - Educación Básica Alternativa	48	460	508	2	38	40	0	0	0	548	6.33%		
			Antiguo	Educación Primaria	1	2	3	0	3	3	0	0	0	6	0.07%		
			Otros	S. E. P. Educación Primaria	0	0	0	0	0	0	87	25	112	112	1.29%		
			Antiguo	Educación Primaria-Educación Básica Alternativa	0	1	1	0	4	4	0	0	0	5	0.06%		
	Educación Básica Alternativa		Vigente	P. E. E. Educación Básica Alternativa - Educación Primaria	25	138	163	3	29	32	0	0	0	195	2.25%		
			Antiguo	Educación Básica Alternativa-Educación Primaria	0	0	0	0	1	1	0	0	0	1	0.01%		
				Educación Básica Alternativa	1	0	1	0	0	0	0	0	0	1	0.01%		
			Otros	S. E. P. Educación Básica Alternativa	0	0	0	0	0	0	119	74	193	193	2.23%		
	Otros		S. E. P. Problemas de Aprendizaje	0	0	0	0	0	0	12	0	12	12	0.14%			
	Educación Física y Deporte	Ciencias Aplicadas de la Educación Física	Vigente	P. E. E. Educación Física en Edades Tempranas	61	48	109	10	7	17	0	0	0	126	1.45%		
			Vigente	P. E. E. Educación Física en Poblaciones Especiales	51	23	74	0	0	0	0	0	0	74	0.85%		
			Antiguo	Educación Física en Edades Tempranas	2	0	2	0	0	0	0	0	0	2	0.02%		
		Antiguo	Educación Física en Poblaciones Especiales	2	1	3	0	0	0	0	0	0	0	3	0.03%		
		Educación Física	Vigente	P. E. E. Educación Física y Deporte	251	56	307	26	6	32	0	0	0	339	3.91%		
			Vigente	P. E. E. Educación Física - Recreación y Deporte para Todos	91	28	119	0	0	0	0	0	0	119	1.37%		
			Antiguo	Educación Física	1	1	2	1	0	1	0	0	0	3	0.03%		
			Antiguo	Educación Física-Deportes	7	2	9	2	0	2	0	0	0	11	0.13%		
			Otros	S. E. P. Educación Física	0	0	0	0	0	0	22	29	51	51	0.59%		
				Total				541	760	1301	44	88	132	240	128	368	1801

Ciencias Sociales y Humanidades	Ciencias Sociales	Psicología y Filosofía	Vigente	P. E. E. Ciencias Sociales - Psicología	54	139	193	4	19	23	0	0	0	216	2.49%
			Vigente	P. E. E. Ciencias Sociales - Filosofía	37	51	88	0	0	0	0	0	0	88	1.02%
			Antiguo	Ciencias Sociales - Psicología	3	0	3	0	1	1	0	0	0	4	0.05%
			Antiguo	Ciencias Sociales - Filosofía	6	0	6	0	0	0	0	0	0	6	0.07%
			Antiguo	Psicología - Ciencias Sociales	0	1	1	0	0	0	0	0	0	1	0.01%
			Antiguo	Filosofía - Ciencias Sociales	1	0	1	0	0	0	0	0	0	1	0.01%
		Historia y Geografía	Vigente	P. E. E. Ciencias Sociales - Historia	109	71	180	11	13	24	0	0	0	204	2.35%
			Vigente	P. E. E. Ciencias Sociales - Geografía	39	60	99	0	0	0	0	0	0	99	1.14%
			Antiguo	Ciencias Sociales - Historia	1	1	2	2	0	2	0	0	0	4	0.05%
			Antiguo	Ciencias Sociales - Geografía	0	1	1	0	0	0	0	0	0	1	0.01%
			Antiguo	Geografía - Ciencias Sociales	0	0	0	0	1	1	0	0	0	1	0.01%
	Humanidades y Lenguas Nativas	Comunicación y Lenguas Nativas	Vigente	P. E. E. Literatura	59	93	152	5	20	25	0	0	0	177	2.04%
			Vigente	P. E. E. Lengua Española	39	87	126	0	0	0	0	0	0	126	1.45%
			Vigente	P. E. E. Educación Intercultural Bilingüe - Lengua Española	11	73	84	0	0	0	0	0	0	84	0.97%
			Vigente	P. E. E. Lengua Española - Inglés	26	85	111	2	18	20	0	0	0	131	1.51%
			Antiguo	Literatura-Lengua	0	0	0	1	0	1	0	0	0	1	0.01%
			Antiguo	Literatura-Lengua Española	0	1	1	0	0	0	0	0	0	1	0.01%
			Antiguo	Lengua Española-Literatura	2	4	6	1	1	2	0	0	0	8	0.09%
			Antiguo	Lengua-Literatura	0	0	0	0	1	1	0	0	0	1	0.01%
			Antiguo	Lengua Española-Inglés	1	5	6	0	0	0	0	0	0	6	0.07%
			Vigente	P. E. E. Inglés - Francés	49	152	201	11	29	40	0	0	0	241	2.78%
	Lenguas Extranjeras	Lenguas Extranjeras	Vigente	P. E. E. Inglés - Italiano	27	114	141	0	0	0	0	0	0	141	1.63%
			Vigente	P. E. E. Inglés - Español como Lengua Extranjera	39	124	163	5	10	15	0	0	0	178	2.05%
			Vigente	P. E. E. Inglés - Alemán	31	100	131	0	0	0	0	0	0	131	1.51%
			Antiguo	Inglés-Francés	1	3	4	1	0	1	0	0	0	5	0.06%
			Antiguo	Francés-Inglés	0	1	1	0	0	0	0	0	0	1	0.01%
			Antiguo	Inglés-Italiano	0	1	1	0	1	1	0	0	0	2	0.02%
			Antiguo	Inglés-Español Como Lengua Extranjera	0	1	1	0	0	0	0	0	0	1	0.01%
			Otros	S. E. P. Lengua Extranjera - Inglés	0	0	0	0	0	0	64	21	85	85	0.98%
			Vigente	P. E. E. Educación Artística - Música	127	41	168	12	3	15	0	0	0	183	2.11%
	Educación Artística	Educación Artística	Vigente	P. E. E. Educación Artística - Artes Plásticas	34	102	136	4	8	12	0	0	0	148	1.71%
			Vigente	P. E. E. Educación Artística - Teatro	23	57	80	5	4	9	0	0	0	89	1.03%
			Antiguo	Educación Artística - Música-Teatro - Artes Plásticas	1	2	3	2	0	2	0	0	0	5	0.06%
			Antiguo	Educación Artística - Artes Plásticas - Teatro - Música	1	3	4	0	0	0	0	0	0	4	0.05%
			Total		721	1373	2094	66	129	195	64	21	85	2374	27.40%
Ciencias	Matemática e Informática	Matemática e Informática	Vigente	P. E. E. Matemática	86	50	136	12	1	13	0	0	0	149	1.72%
			Vigente	P. E. E. Informática	63	37	100	0	0	0	0	0	0	100	1.15%
			Vigente	P. E. E. Matemática e Informática	107	42	149	24	4	28	0	0	0	177	2.04%
			Antiguo	Matemática	1	0	1	0	0	0	0	0	0	1	0.01%
			Antiguo	Informática	0	2	2	0	0	0	0	0	0	2	0.02%
			Antiguo	Matemática e Informática	0	1	1	2	0	2	0	0	0	3	0.03%
			Otros	S. E. P. Informática Educativa	0	0	0	0	0	0	44	45	89	89	1.03%
	Ciencias Naturales	Biología	Vigente	P. E. E. Biología - Informática	24	46	70	0	0	0	0	0	0	70	0.81%
			Vigente	P. E. E. Biología - Ciencias Naturales	34	70	104	5	10	15	0	0	0	119	1.37%
			Antiguo	Biología-Química	0	1	1	0	0	0	0	0	0	1	0.01%
			Antiguo	Biología - Ciencias Naturales	1	0	1	0	0	0	0	0	0	1	0.01%
			Vigente	P. E. E. Física - Matemática	80	34	114	10	5	15	0	0	0	129	1.49%
		Física	Antiguo	Física-Matemática	1	0	1	0	0	0	0	0	0	1	0.01%
			Antiguo	Física-Ciencias Naturales	0	1	1	0	0	0	0	0	0	1	0.01%
		Química	Vigente	P. E. E. Química, Física y Biología	43	59	102	0	0	0	0	0	0	102	1.18%
			Vigente	P. E. E. Química - Ciencias Naturales	12	35	47	0	0	0	0	0	0	47	0.54%
			Total		452	378	830	53	20	73	44	45	89	992	11.45%



Tecnología	Electromecánica	Electromotores	Vigente	P. E. E. Automatización Industrial	35	19	54	0	0	0	0	0	0	54	0.62%		
			Vigente	P. E. E. Electricidad	75	9	84	0	0	0	0	0	0	84	0.97%		
			Vigente	P. E. E. Fuerza Motriz	65	4	69	0	0	0	0	0	0	69	0.80%		
			Antiguo	Automatización Industrial	2	1	3	1	0	1	0	0	0	4	0.05%		
			Antiguo	Fuerza Motriz	1	0	1	0	0	0	0	0	0	1	0.01%		
	Metalmecánica	Metalmecánica	Vigente	P. E. E. Construcciones Metálicas	35	16	51	0	0	0	0	0	0	51	0.59%		
			Vigente	P. E. E. Mecánica de Producción	34	5	39	0	0	0	0	0	0	39	0.45%		
			Vigente	P. E. E. Metalurgia - Joyería	7	22	29	0	0	0	0	0	0	29	0.33%		
			Antiguo	Construcciones Metálicas	1	0	1	0	0	0	0	0	0	1	0.01%		
			Antiguo	Construcciones Metálicas - Ebanistería y Decoración	1	0	1	0	0	0	0	0	0	1	0.01%		
	Diseños y Construcciones	Diseños y Construcciones	Vigente	P. E. E. Construcción Civil	46	23	69	0	0	0	0	0	0	69	0.80%		
			Vigente	P. E. E. Diseño Industrial y Arquitectónico	54	71	125	0	0	0	0	0	0	125	1.44%		
			Vigente	P. E. E. Ebanistería y Decoración	28	20	48	0	0	0	0	0	0	48	0.55%		
			Antiguo	Construcción Civil	1	0	1	0	0	0	0	0	0	1	0.01%		
			Antiguo	Diseño Industrial y Arquitectónico	0	1	1	0	0	0	0	0	0	1	0.01%		
	Textiles, Confecciones y Artes Industriales	Textiles, Confecciones y Artes Industriales	Vigente	P. E. E. Tecnología Textil	4	63	67	0	12	12	0	0	0	79	0.91%		
			Vigente	P. E. E. Tecnología del Vestido	9	148	157	2	20	22	0	0	0	179	2.07%		
			Vigente	P. E. E. Artes Industriales	11	71	82	5	16	21	0	0	0	103	1.19%		
			Antiguo	Tecnología Textil	1	1	2	0	0	0	0	0	0	2	0.02%		
			Antiguo	Tecnología del Vestido	2	0	2	0	4	4	0	0	0	6	0.07%		
	Electrónica y Telecomunicaciones	Electrónica y Telecomunicaciones	Vigente	P. E. E. Electrónica e Informática	134	19	153	9	0	9	0	0	0	162	1.87%		
			Vigente	P. E. E. Telecomunicaciones e Informática	109	45	154	7	1	8	0	0	0	162	1.87%		
			Antiguo	Electrónica	0	0	0	1	0	1	0	0	0	1	0.01%		
			Antiguo	Electrónica e Informática	4	0	4	0	0	0	0	0	0	4	0.05%		
			Antiguo	Telecomunicaciones e Informática	0	1	1	1	0	1	0	0	0	2	0.02%		
			Total				659	539	1198	26	53	79	0	0	0	1277	14.74%
Agropecuaria y Nutrición	Agropecuaria y Desarrollo Sostenible	Agropecuaria y Desarrollo Sostenible	Vigente	P. E. E. Agropecuaria	45	82	127	0	0	0	0	0	0	127	1.47%		
			Vigente	P. E. E. Desarrollo Ambiental	27	63	90	3	6	9	0	0	0	99	1.14%		
			Antiguo	Agropecuaria	2	0	2	0	0	0	0	0	0	2	0.02%		
			Antiguo	Desarrollo Ambiental	1	1	2	0	0	0	0	0	0	2	0.02%		
	Industria Alimentaria y Nutrición	Industria Alimentaria y Nutrición	Vigente	P. E. E. Industria Alimentaria y Nutrición	41	113	154	2	19	21	0	0	0	175	2.02%		
			Antiguo	Industria Alimentaria y Nutrición	0	0	0	1	0	1	0	0	0	1	0.01%		
	Nutrición Humana	Nutrición Humana	Otros	S. E. P. Industria Alimentaria	0	0	0	0	0	0	46	13	59	59	0.68%		
		Vigente	Nutrición Humana	39	153	192	0	0	0	0	0	0	192	2.22%			
			Total				155	412	567	6	25	31	46	13	59	657	7.58%
Ciencias Empresariales	Administración y Negocios Internacionales	Administración y Negocios Internacionales	Vigente	Administración de Empresas	95	129	224	0	0	0	0	0	0	224	2.59%		
			Vigente	Administración de Negocios Internacionales	73	148	221	0	0	0	0	0	0	221	2.55%		
	Turismo, Hotelería y Gastronomía	Turismo, Hotelería y Gastronomía	Vigente	Turismo y Hotelería	52	136	188	0	0	0	0	0	0	188	2.17%		
			Vigente	Gastronomía	106	74	180	0	0	0	0	0	0	180	2.08%		
			Total				326	487	813	0	0	0	0	0	0	813	9.38%
TOTAL MATRICULADOS					2856	4554	7410	195	391	586	459	209	668	8664	100.00%		

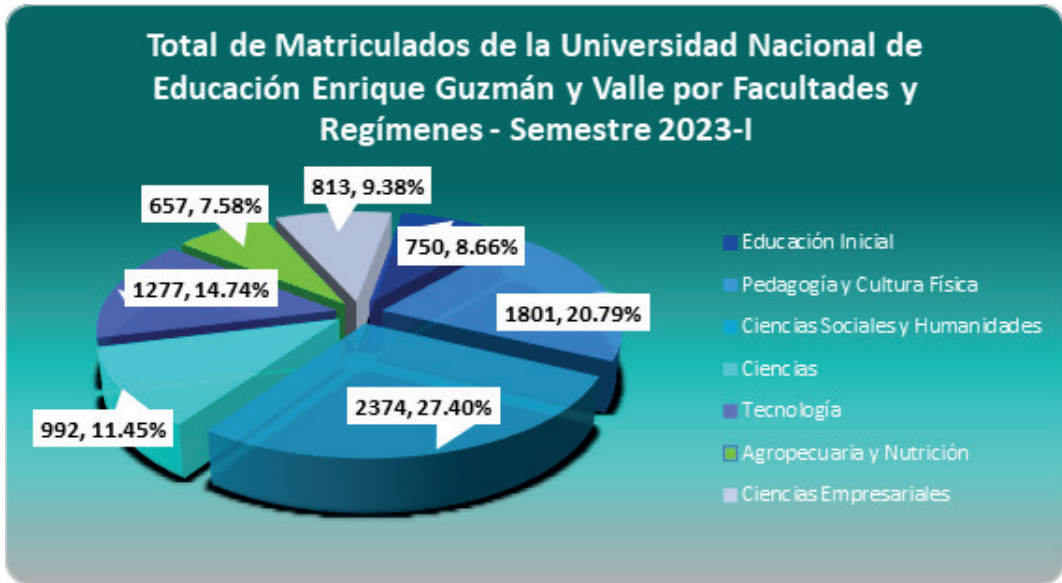
Nota.- P. E. E. : Programa de Educación con Especialidad de; S. E. P. : Segunda Especialidad Profesional.

Fuente: Dirección de Registro. Nota (\*): El plan curricular vigente es de acuerdo a Resolución N° 0193-2021-R-UNE

Elaboración: Unidad de Planeamiento

Resumen del Total de Matriculados de la Universidad Nacional de Educación Enrique Guzmán y Valle por Facultades y Regímenes - Semestre 2023-I											
FACULTADES	RÉGIMEN REGULAR			RÉGIMEN SEMIPRESENCIAL			PROGRAMAS DE SEGUNDA ESPECIALIDAD (*)			TOTAL	
	MASCULINO	FEMENINO	TOTAL	MASCULINO	FEMENINO	TOTAL	MASCULINO	FEMENINO	TOTAL	TOTAL	%
Educación Inicial	2	605	607	0	76	76	65	2	67	750	8.66%
Pedagogía y Cultura Física	541	760	1301	44	88	132	240	128	368	1801	20.79%
Ciencias Sociales y Humanidades	721	1373	2094	66	129	195	64	21	85	2374	27.40%
Ciencias	452	378	830	53	20	73	44	45	89	992	11.45%
Tecnología	659	539	1198	26	53	79	0	0	0	1277	14.74%
Agropecuaria y Nutrición	155	412	567	6	25	31	46	13	59	657	7.58%
Ciencias Empresariales	326	487	813	0	0	0	0	0	0	813	9.38%
TOTAL DE MATRICULADOS	2856	4554	7410	195	391	586	459	209	668	8664	100.0%

curricular vigente es de acuerdo a Resolución N°  
Elaboración: Unidad de Planeamiento



curricular vigente es de acuerdo a Resolución  
Elaboración: Unidad de Planeamiento

Antes de hacer la descripción de las estadísticas de estudiantes matriculados son necesarias algunas aclaraciones. La primera consideración es que el plan curricular vigente se refiere al señalado por la Resolución N° 0193-2021-R-UNE, sin embargo aún hay estudiantes matriculados pertenecientes a planes curriculares previos al 2019 los cuales se han considerado en conjunto como plan curricular antiguo.

Una segunda consideración es sobre los programas académicos de segunda especialidad o menciones se han considerado como otros planes curriculares, el primer grupo por corresponder a un régimen académico especial y el segundo grupo por incluir algunos programas académicos correspondientes a otras normativas diferentes a la indicada en la normativa del 2019.

Una tercera consideración es sobre el régimen semipresencial, de acuerdo con lo comunicado por la Oficina de Admisión, el régimen semipresencial fue desestimado en el año 2019, sin embargo, para los conteos se siguen registrando los estudiantes matriculados en el 2023 que ingresaron bajo ese régimen.

En el gráfico se observan los totales de estudiantes matriculados por regímenes y por facultad.

El total general de matriculados de pregrado en el ciclo 2023-I en la UNE fue de 8 664. En la Facultad de Educación Inicial hay un total de 750 matriculados (8.66 % del total general) que se distribuyen en 607 en régimen regular, 76 en semipresencial y 67 en programas de segunda especialidad.

En la Facultad de Pedagogía y Cultura Física hay un total de 1 801 matriculados con el 20.79 % del total general (Se distribuyen en 1 301 en régimen regular, 132 en semipresencial y 368 en programas de segunda especialidad).

En la Facultad de Ciencias Sociales y Humanidades hay un total de 2 374 matriculados con el 27.40 % del total general (Se distribuyen en 2 094 en régimen regular, 195 en semipresencial y 85 en programas de segunda especialidad).

En la Facultad de Ciencias hay un total de 992 matriculados con el 11.45 % del total general (Se distribuyen en 830 en régimen regular, 73 en semipresencial y 89 en programas de segunda especialidad).

En la Facultad de Tecnología hay un total de 1 277 matriculados con el 14.74 % del total general (Se distribuyen en 1 198 en régimen regular, 79 en semipresencial y 0 en programas de segunda especialidad).

En la Facultad de Agropecuaria y Nutrición hay un total de 657 matriculados con el 7.58 % del total general (Se distribuyen en 567 en régimen regular, 31 en semipresencial y 59 en programas de segunda especialidad).

En la Facultad de Ciencias Empresariales hay un total de 813 matriculados con el 9.38 % del total general (Se distribuyen en 813 en régimen regular, 0 en semipresencial y 0 en programas de segunda especialidad).

### NÚMERO DE MATRICULADOS POR FACULTADES Y PROGRAMA DE ESTUDIO - SEGÚN RÉGIMEN ACADÉMICO Y SEXO SEMESTRE 2023-II

FACULTADES	ESCUELA PROFESIONAL	DEPARTAMENTO ACADÉMICO	PLAN CURRICULAR	PROGRAMA DE ESTUDIO	RÉGIMEN REGULAR			RÉGIMEN SEMIPRESENCIAL			PROGRAMAS DE SEGUNDA ESPECIALIDAD			TOTAL	
					FEMENINO	MASCULINO	TOTAL	FEMENINO	MASCULINO	TOTAL	FEMENINO	MASCULINO	TOTAL	TOTAL	%
Educación Inicial	Educación Inicial	Pedagogía Infantil	Vigente	P. E. E. Educación Inicial - Niñez Temprana	382	1	383	41	0	41	0	0	0	424	5.65%
			Antiguo	Educación Inicial - Niñez Temprana	6	0	6	1	0	1	0	0	0	7	0.09%
			Otros	S. E. P. Educación Inicial	0	0	0	0	0	0	24	2	26	26	0.35%
	Psicopedagogía Infantil	Psicopedagogía Infantil	Vigente	P. E. E. Educación Inicial - Discapacidad Intelectual	153	1	154	22	0	22	0	0	0	176	2.35%
			Antiguo	Educación Inicial - Retardo Mental	1	0	1	1	0	1	0	0	0	2	0.03%
			Total		542	2	544	65	0	65	24	2	26	635	8.46%
Pedagogía y Cultura Física	Educación Primaria	Ciencias de la Educación y Primaria	Vigente	P. E. E. Educación Primaria - Educación Básica Alternativa	413	44	457	33	2	35	0	0	0	492	6.56%
			Antiguo	Educación Primaria	0	0	0	4	0	4	0	2	2	6	0.08%
			Otros	S. E. P. Educación Primaria	0	0	0	0	0	0	37	11	48	48	0.64%
			Antiguo	Educación Primaria-Educación Básica Alternativa	1	1	2	6	0	6	0	0	0	8	0.11%
	Educación Básica Alternativa		Vigente	P. E. E. Educación Básica Alternativa - Educación Primaria	125	24	149	27	3	30	0	0	0	179	2.39%
			Otros	S. E. P. Educación Básica Alternativa	0	0	0	0	0	0	62	37	99	99	1.32%
	Educación Física y Deporte	Ciencias Aplicadas de la Educación Física	Vigente	P. E. E. Educación Física en Edades Tempranas	47	57	104	7	10	17	0	0	0	121	1.61%
			Vigente	P. E. E. Educación Física en Poblaciones Especiales	23	45	68	0	0	0	0	0	0	68	0.91%
			Antiguo	Educación Física en Edades Tempranas	0	1	1	0	0	0	0	0	0	1	0.01%
			Antiguo	Educación Física en Poblaciones Especiales	1	0	1	0	0	0	0	0	0	1	0.01%
		Educación Física	Vigente	P. E. E. Educación Física y Deporte	44	200	244	6	24	30	0	0	0	274	3.65%
			Vigente	P. E. E. Educación Física - Recreación y Deporte para Todos	26	88	114	0	0	0	0	0	0	114	1.52%
			Antiguo	Educación Física	0	2	2	0	1	1	0	0	0	3	0.04%
			Antiguo	Educación Física-Deportes	1	4	5	1	1	2	0	0	0	7	0.09%
			Otros	S. E. P. Educación Física	0	0	0	0	0	0	6	17	23	23	0.31%
			Total		681	466	1147	84	41	125	105	67	172	1444	19.25%

Ciencias Sociales y Humanidades	Ciencias Sociales	Psicología y Filosofía	Vigente	P. E. E. Ciencias Sociales - Psicología	132	48	180	19	6	25	0	0	0	205	2.73%				
			Vigente	P. E. E. Ciencias Sociales - Filosofía	47	31	78	0	0	0	0	0	0	78	1.04%				
			Antiguo	Ciencias Sociales - Psicología	1	0	1	0	0	0	0	0	0	1	0.01%				
			Antiguo	Ciencias Sociales - Filosofía	0	2	2	0	0	0	0	0	0	2	0.03%				
			Antiguo	Psicología - Ciencias Sociales	1	0	1	0	0	0	0	0	0	1	0.01%				
		Historia y Geografía	Vigente	P. E. E. Ciencias Sociales - Historia	64	94	158	13	11	24	0	0	0	182	2.43%				
			Vigente	P. E. E. Ciencias Sociales - Geografía	57	38	95	0	0	0	0	0	0	95	1.27%				
			Antiguo	Ciencias Sociales - Historia	2	0	2	0	1	1	0	0	0	3	0.04%				
			Antiguo	Ciencias Sociales - Geografía	1	0	1	0	0	0	0	0	0	1	0.01%				
			Antiguo	Geografía - Ciencias Sociales	0	0	0	1	0	1	0	0	0	1	0.01%				
	Humanidades y Lenguas Nativas	Comunicación y Lenguas Nativas	Vigente	P. E. E. Literatura	86	53	139	19	5	24	0	0	0	163	2.17%				
			Vigente	P. E. E. Lengua Española	75	33	108	0	0	0	0	0	0	108	1.44%				
			Vigente	P. E. E. Educación Intercultural Bilingüe - Lengua Española	67	10	77	0	0	0	0	0	0	77	1.03%				
			Vigente	P. E. E. Lengua Española - Inglés	82	23	105	18	1	19	0	0	0	124	1.65%				
			Antiguo	Educación Intercultural Bilingüe - Lengua Española	0	2	2	0	0	0	0	0	0	2	0.03%				
			Antiguo	Literatura-Lengua	0	0	0	0	1	1	0	0	0	1	0.01%				
			Antiguo	Literatura-Lengua Española	1	0	1	0	0	0	0	0	0	1	0.01%				
			Antiguo	Lengua Española-Literatura	3	1	4	3	1	4	0	0	0	8	0.11%				
			Antiguo	Lengua-Literatura	0	0	0	1	0	1	0	0	0	1	0.01%				
			Antiguo	Lengua Española-Inglés	3	1	4	0	0	0	0	0	0	4	0.05%				
	Lenguas Extranjeras	Lenguas Extranjeras	Vigente	P. E. E. Inglés - Francés	128	42	170	29	8	37	0	0	0	207	2.76%				
			Vigente	P. E. E. Inglés - Italiano	106	26	132	0	0	0	0	0	0	132	1.76%				
			Vigente	P. E. E. Inglés - Español como Lengua Extranjera	107	32	139	9	5	14	0	0	0	153	2.04%				
			Vigente	P. E. E. Inglés - Alemán	90	28	118	0	0	0	0	0	0	118	1.57%				
			Antiguo	Inglés-Francés	3	0	3	2	1	3	0	0	0	6	0.08%				
			Antiguo	Inglés-Italiano	4	0	4	0	0	0	0	0	0	4	0.05%				
			Otros	S. E. P. Lengua Extranjera - Inglés	0	0	0	0	0	0	46	11	57	57	0.76%				
			Otros	S. E. P. Lengua Extranjera - Alemán	0	0	0	0	0	0	0	0	0	0	0.00%				
	Educación Artística	Educación Artística	Vigente	P. E. E. Educación Artística - Música	35	111	146	3	11	14	0	0	0	160	2.13%				
			Vigente	P. E. E. Educación Artística - Artes Plásticas	93	35	128	8	4	12	0	0	0	140	1.87%				
			Vigente	P. E. E. Educación Artística - Teatro	52	18	70	4	5	9	0	0	0	79	1.05%				
			Antiguo	Educación Artística - Teatro - Artes Plásticas - Música	1	0	1	0	0	0	0	0	0	1	0.01%				
			Antiguo	Educación Artística - Artes Plásticas - Teatro - Música	2	1	3	0	0	0	0	0	0	3	0.04%				
				Total				1243	629	1872	129	60	189	46	11	57	2118	28.23%	
Ciencias	Matemática e Informática	Matemática e Informática	Vigente	P. E. E. Matemática	46	76	122	1	11	12	0	0	0	134	1.79%				
			Vigente	P. E. E. Informática	35	58	93	0	0	0	0	0	0	93	1.24%				
			Vigente	P. E. E. Matemática e Informática	41	91	132	4	21	25	0	0	0	157	2.09%				
			Antiguo	Informática	1	0	1	0	0	0	0	0	0	1	0.01%				
			Antiguo	Matemática e Informática	0	1	1	0	0	0	0	0	0	1	0.01%				
			Otros	S. E. P. Informática Educativa	0	0	0	0	0	0	26	31	57	57	0.76%				
	Ciencias Naturales	Biología	Vigente	P. E. E. Biología - Informática	42	21	63	0	0	0	0	0	0	63	0.84%				
			Vigente	P. E. E. Biología - Ciencias Naturales	60	32	92	10	4	14	0	0	0	106	1.41%				
			Antiguo	Biología-Química	1	0	1	0	0	0	0	0	0	1	0.01%				
			Antiguo	Biología-Matemática	1	0	1	0	0	0	0	0	0	1	0.01%				
		Física	Vigente	P. E. E. Física - Matemática	31	68	99	5	11	16	0	0	0	115	1.53%				
			Antiguo	Química - Informática	1	0	1	0	0	0	0	0	0	1	0.01%				
		Química	Vigente	P. E. E. Química, Física y Biología	51	38	89	0	0	0	0	0	0	89	1.19%				
			Vigente	P. E. E. Química - Ciencias Naturales	34	12	46	0	0	0	0	0	0	46	0.61%				
					Total				344	397	741	20	47	67	26	31	57	865	11.53%

Tecnología	Electromecánica	Electromotores	Vigente	P. E. E. Automatización Industrial	17	26	43	0	0	0	0	0	0	43	0.57%		
			Vigente	P. E. E. Electricidad	9	70	79	0	0	0	0	0	0	79	1.05%		
			Vigente	P. E. E. Fuerza Motriz	4	54	58	0	0	0	0	0	0	58	0.77%		
	Metalmecánica	Metalmecánica	Vigente	P. E. E. Construcciones Metálicas	12	34	46	0	0	0	0	0	0	46	0.61%		
			Vigente	P. E. E. Mecánica de Producción	5	31	36	0	0	0	0	0	0	36	0.48%		
			Vigente	P. E. E. Metalurgia - Joyería	22	6	28	0	0	0	0	0	0	28	0.37%		
			Antiguo	Construcciones Metálicas	0	3	3	0	0	0	0	0	0	3	0.04%		
			Antiguo	Metalurgia - Joyería	1	1	2	0	0	0	0	0	0	2	0.03%		
	Diseños y Construcciones	Diseños y Construcciones	Vigente	P. E. E. Construcción Civil	20	41	61	0	0	0	0	0	0	61	0.81%		
			Vigente	P. E. E. Diseño Industrial y Arquitectónico	67	50	117	0	0	0	0	0	0	117	1.56%		
			Vigente	P. E. E. Ebanistería y Decoración	18	25	43	0	0	0	0	0	0	43	0.57%		
			Antiguo	Ebanistería y Decoración	0	1	1	0	0	0	0	0	0	1	0.01%		
	Textiles, Confecciones y Artes Industriales	Textiles, Confecciones y Artes Industriales	Antiguo	Construcción Civil	0	2	2	0	0	0	0	0	0	2	0.03%		
			Vigente	P. E. E. Tecnología Textil	58	4	62	12	0	12	0	0	0	74	0.99%		
			Vigente	P. E. E. Tecnología del Vestido	130	7	137	19	2	21	0	0	0	158	2.11%		
			Vigente	P. E. E. Artes Industriales	58	8	66	15	5	20	0	0	0	86	1.15%		
			Antiguo	Tecnología Textil	0	0	0	1	0	1	0	0	0	1	0.01%		
			Antiguo	Tecnología del Vestido	1	2	3	1	1	2	0	0	0	5	0.07%		
	Electrónica y Telecomunicaciones	Electrónica y Telecomunicaciones	Vigente	P. E. E. Electrónica e Informática	20	119	139	0	9	9	0	0	0	148	1.97%		
			Vigente	P. E. E. Telecomunicaciones e Informática	43	95	138	1	6	7	0	0	0	145	1.93%		
			Antiguo	Electricidad	0	1	1	0	0	0	0	0	0	1	0.01%		
			Antiguo	Electrónica e Informática	0	1	1	0	0	0	0	0	0	1	0.01%		
			Antiguo	Telecomunicaciones e Informática	0	1	1	0	0	0	0	0	0	1	0.01%		
			Total				485	582	1067	49	23	72	0	0	0	1139	15.18%
Agropecuaria y Nutrición	Agropecuaria y Desarrollo Sostenible	Agropecuaria y Desarrollo Sostenible	Vigente	P. E. E. Agropecuaria	76	35	111	0	0	0	0	0	0	111	1.48%		
			Vigente	P. E. E. Desarrollo Ambiental	57	23	80	6	3	9	0	0	0	89	1.19%		
			Antiguo	Agropecuaria	1	0	1	0	0	0	0	0	0	1	0.01%		
			Antiguo	Desarrollo Ambiental	0	1	1	0	0	0	0	0	0	1	0.01%		
	Industria Alimentaria y Nutrición	Industria Alimentaria y Nutrición	Vigente	P. E. E. Industria Alimentaria y Nutrición	96	34	130	18	3	21	0	0	0	151	2.01%		
			Antiguo	Industria Alimentaria y Nutrición	2	1	3	0	0	0	0	0	0	3	0.04%		
			Otros	S. E. P. Industria Alimentaria	0	0	0	0	0	0	26	10	36	36	0.48%		
Nutrición Humana	Nutrición Humana	Vigente	Nutrición Humana	136	34	170	0	0	0	0	0	0	170	2.27%			
			Total				368	128	496	24	6	30	26	10	36	562	7.49%
Ciencias Empresariales	Administración y Negocios Internacionales	Administración y Negocios Internacionales	Vigente	Administración de Empresas	118	86	204	0	0	0	0	0	0	204	2.72%		
			Vigente	Administración de Negocios Internacionales	141	65	206	0	0	0	0	0	0	206	2.75%		
	Turismo, Hotelería y Gastronomía	Turismo, Hotelería y Gastronomía	Vigente	Turismo y Hotelería	125	45	170	0	0	0	0	0	0	170	2.27%		
			Vigente	Gastronomía	72	87	159	0	0	0	0	0	0	159	2.12%		
			Total				456	283	739	0	0	0	0	0	0	739	9.85%
TOTAL MATRICULADOS					4119	2487	6606	371	177	548	227	121	348	7502	100.00%		

Nota.- P. E. E. : Programa de Educación con Especialidad de; S. E. P. : Segunda Especialidad Profesional.

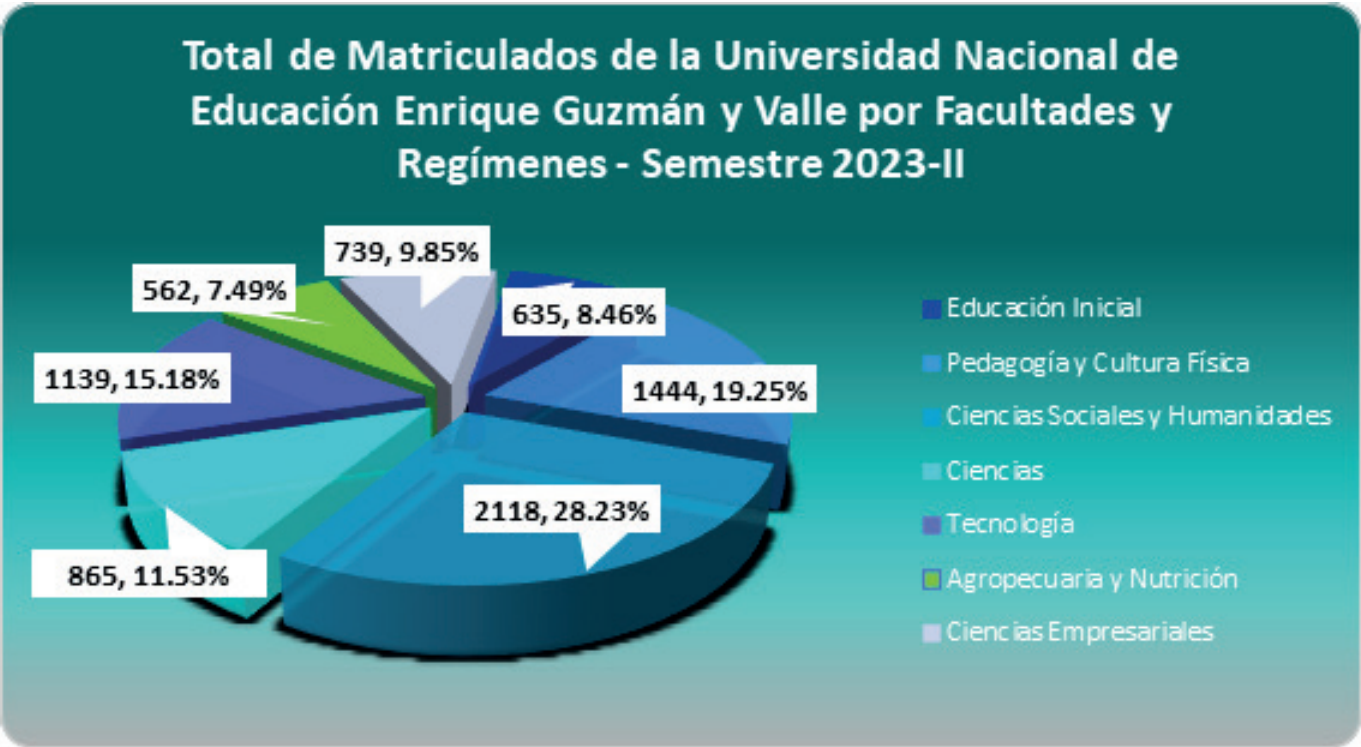
Fuente: Dirección de Registro. Nota (\*): El plan curricular vigente es de acuerdo a Resolución N° 3070-2019-R-UNE

Elaboración: Unidad de Planeamiento



Resumen del Total de Matriculados de la Universidad Nacional de Educación Enrique Guzmán y Valle por Facultades y Regímenes - Semestre 2023-II											
FACULTADES	RÉGIMEN REGULAR			RÉGIMEN SEMIPRESENCIAL			PROGRAMAS DE SEGUNDA ESPECIALIDAD (*)			TOTAL	
	MASCULINO	FEMENINO	TOTAL	MASCULINO	FEMENINO	TOTAL	MASCULINO	FEMENINO	TOTAL	TOTAL	%
Educación Inicial	542	2	544	65	0	65	24	2	26	635	8.46%
Pedagogía y Cultura Física	681	466	1147	84	41	125	105	67	172	1444	19.25%
Ciencias Sociales y Humanidades	1243	629	1872	129	60	189	46	11	57	2118	28.23%
Ciencias	344	397	741	20	47	67	26	31	57	865	11.53%
Tecnología	485	582	1067	49	23	72	0	0	0	1139	15.18%
Agropecuaria y Nutrición	368	128	496	24	6	30	26	10	36	562	7.49%
Ciencias Empresariales	456	283	739	0	0	0	0	0	0	739	9.85%
TOTAL DE MATRICULADOS	4119	2487	6606	371	177	548	227	121	348	7502	100.00%

curricular vigente es de acuerdo a Resolución N°  
Elaboración: Unidad de Planeamiento



curricular vigente es de acuerdo a Resolución  
Elaboración: Unidad de Planeamiento



Antes de hacer la descripción de las estadísticas de estudiantes matriculados son necesarias algunas aclaraciones. La primera consideración es que el plan curricular vigente se refiere al señalado por la Resolución N° 3070-2019-R-UNE, sin embargo aún hay estudiantes matriculados pertenecientes a planes curriculares previos al 2019 los cuales se han considerado en conjunto como plan curricular antiguo.

Una segunda consideración es sobre los programas académicos de segunda especialidad o menciones se han considerado como otros planes curriculares, el primer grupo por corresponder a un régimen académico especial y el segundo grupo por incluir algunos programas académicos correspondientes a otras normativas diferentes a la indicada en la normativa del 2019.

Una tercera consideración es sobre el régimen semipresencial, de acuerdo con lo comunicado por la Oficina de Admisión, el régimen semipresencial fue desestimado en el año 2019, sin embargo, para los conteos se siguen registrando los estudiantes matriculados en el 2023 que ingresaron bajo ese régimen.

En el gráfico se observan en barras los totales de estudiantes matriculados por regímenes y representados en puntos unidos por líneas moradas los totales por facultad cuya escala de referencia se encuentra a la derecha.

El total general de matriculados de pregrado en el ciclo 2023-II en la UNE fue de 7 502. En la Facultad de Educación Inicial hay un total de 635 matriculados con el 8.46 % del total general (Se distribuyen en 544 en régimen presencial, 65 en semipresencial y 26 en programas de segunda especialidad).

En la Facultad de Pedagogía y Cultura Física hay un total de 1 444 matriculados con el 19.25 % del total general (Se distribuyen en 1 147 en régimen regular, 125 en semipresencial y 172 en programas de segunda especialidad).

En la Facultad de Ciencias Sociales y Humanidades hay un total de 2 118 matriculados con el 28.23 % del total general (Se distribuyen en 1 872 en régimen regular, 189 en semipresencial y 57 en programas de segunda especialidad).

En la Facultad de Ciencias hay un total de 865 matriculados con el 11.53 % del total general (Se distribuyen en 741 en régimen regular, 67 en semipresencial y 57 en programas de segunda especialidad).

En la Facultad de Tecnología hay un total de 1 139 matriculados con el 15.18 % del total general (Se distribuyen en 1 067 en régimen regular, 72 en semipresencial y 0 en programas de segunda especialidad).

En la Facultad de Agropecuaria y Nutrición hay un total de 562 matriculados con el 7.49 % del total general (Se distribuyen en 496 en régimen regular, 30 en semipresencial y 36 en programas de segunda especialidad).

En la Facultad de Ciencias Empresariales hay un total de 739 matriculados con el 9.85 % del total general (Se distribuyen en 739 en régimen regular, 0 en semipresencial y 0 en programas de segunda especialidad).

## NÚMERO DE MATRICULADOS POR FACULTADES Y PROGRAMA DE ESTUDIO - SEGÚN CICLO ACADÉMICO SEMESTRE 2023-I - RÉGIMEN REGULAR

FACULTADES	ESCUELA PROFESIONAL	DEPARTAMENTO ACADÉMICO	PROGRAMA DE ESTUDIO	SEGÚN CICLOS ACADÉMICOS											
				1er Sem	2do Sem	3er Sem	4to Sem	5to Sem	6to Sem	7mo Sem	8vo Sem	9no Sem	10mo Sem	COMPL. ESP. AUTOFINAC.	Total
Educación Inicial	Educación Inicial	Pedagogía Infantil	P. E. E. Educación Inicial - Niñez Temprana	59	63	81	97	0	28	0	0	80	59	5	472
			Educación Inicial Especial	1	0	0	0	0	0	0	0	0	0	0	1
			Educación Inicial - Niñez Temprana	0	0	0	0	0	0	0	0	0	13	0	13
	Psicopedagogía Infantil	Psicopedagogía Infantil	P. E. E. Educación Inicial - Discapacidad Intelectual	26	19	25	22	0	26	4	1	50	21	1	195
			Educación Inicial - Retardo Mental	0	0	0	0	0	0	0	0	0	1	0	1
			Educación Inicial Especial - Jardín de la Infancia	0	1	0	0	0	0	0	0	0	0	0	1
			<b>Total</b>	<b>86</b>	<b>83</b>	<b>106</b>	<b>119</b>	<b>0</b>	<b>54</b>	<b>4</b>	<b>1</b>	<b>130</b>	<b>94</b>	<b>6</b>	<b>683</b>
Pedagogía y Cultura Física	Educación Primaria	Ciencias de la Educación y Primaria	P. E. E. Educación Primaria - Educación Básica Alternativa	132	67	101	79	0	34	0	0	70	65	0	548
			Educación Primaria	0	0	0	0	0	0	0	0	0	6	0	6
			Educación Primaria-Educación Básica Alternativa	0	0	0	0	0	0	0	0	0	5	0	5
			Educación Básica Alternativa										1		1
	Educación Básica Alternativa		P. E. E. Educación Básica Alternativa - Educación Primaria	42	24	17	19	0	22	0	0	51	19	1	195
	Educación Física y Deporte	Ciencias Aplicadas de la Educación Física	P. E. E. Educación Física En Edades Tempranas	22	16	27	19	0	10	0	0	30	1	0	125
			P. E. E. Educación Física en Poblaciones Especiales	14	7	11	20	0	8	0	0	14	0	0	74
			Educación Física en Edades Tempranas	0	0	0	0	0	0	0	0	0	3	0	3
			Educación Física en Poblaciones Especiales	0	0	0	0	0	0	0	0	0	3	0	3
		Educación Física	P. E. E. Educación Física y Deporte	35	22	26	35	0	37	0	0	75	109	0	339
			P. E. E. Educación Física - Recreación y Deporte para Todos	33	22	25	26	0	13	0	0	0	0	0	119
			Educación Física	0	0	0	0	0	0	0	0	0	3	0	3
			Educación Física-Deportes	0	0	0	0	0	0	0	0	0	11	0	11
			<b>Total</b>	<b>278</b>	<b>158</b>	<b>207</b>	<b>198</b>	<b>0</b>	<b>124</b>	<b>0</b>	<b>0</b>	<b>240</b>	<b>226</b>	<b>1</b>	<b>1432</b>

Ciencias Sociales y Humanidades	Ciencias Sociales	Psicología y Filosofía	P. E. E. Ciencias Sociales - Psicología	32	26	25	27	0	25	1	1	50	29	0	216			
			P. E. E. Ciencias Sociales - Filosofía	13	8	13	14	0	17	0	0	19	3	1	88			
			Ciencias Sociales - Psicología	0	0	0	0	0	0	0	0	0	4	0	4			
			Ciencias Sociales - Filosofía	0	0	0	0	0	0	0	0	0	6	0	6			
			Psicología - Ciencias Sociales	0	0	0	0	0	0	0	0	0	1	0	1			
			Filosofía - Ciencias Sociales	0	0	0	0	0	0	0	0	0	1	0	1			
		Historia y Geografía	P. E. E. Ciencias Sociales - Historia	33	25	25	21	0	20	1	0	51	28	0	204			
			P. E. E. Ciencias Sociales - Geografía	17	5	15	16	3	16	0	1	19	7	0	99			
			Ciencias Sociales - Historia	0	0	0	0	0	0	0	0	0	4	0	4			
			Ciencias Sociales - Geografía	0	0	0	0	0	0	0	0	0	1	0	1			
	Humanidades y Lenguas Nativas	Comunicación y Lenguas Nativas	Geografía - Ciencias Sociales	0	0	0	0	0	0	0	0	0	1	0	1			
			P. E. E. Literatura	33	12	17	19	1	23	0	0	50	21	1	177			
			P. E. E. Lengua Española	23	0	15	21	0	19	0	0	24	24	0	126			
			P. E. E. Educación Intercultural Bilingüe - Lengua Española	13	7	8	19	0	6	2	0	22	7	0	84			
			P. E. E. Lengua Española - Inglés	25	7	12	22	0	18	0	0	42	5	0	131			
			Literatura-Lengua	0	0	0	0	0	0	0	0	0	1	0	1			
			Literatura-Lengua Española	0	0	0	0	0	0	0	0	0	1	0	1			
			Lengua Española-Literatura	0	0	0	0	0	0	0	0	0	8	0	8			
			Lengua-Literatura	0	0	0	0	0	0	0	0	0	1	0	1			
			Lengua Española-Inglés	0	0	0	0	0	0	0	0	0	6	0	6			
	Lenguas Extranjeras	Lenguas Extranjeras	P. E. E. Inglés - Francés	32	29	19	25	4	27	2	3	59	40	2	242			
			P. E. E. Inglés - Italiano	27	15	23	26	1	21	0	3	19	4	2	141			
			P. E. E. Inglés - Español como Lengua Extranjera	33	16	25	18	2	20	2	1	40	19	2	178			
			P. E. E. Inglés - Alemán	18	14	26	25	0	15	1	1	24	6	1	131			
			Inglés-Francés	0	0	0	0	0	0	0	0	0	5	0	5			
			Francés-Inglés	0	0	0	0	0	0	0	0	0	1	0	1			
			Inglés - Italiano										2		2			
			Inglés-Español Como Lengua Extranjera	0	0	0	0	0	0	0	0	0	1	0	1			
	Educación Artística	Educación Artística	P. E. E. Educación Artística - Música	28	15	19	29	0	24	1	0	36	29	2	183			
			P. E. E. Educación Artística - Artes Plásticas	27	6	18	22	1	26	2	4	29	13	0	148			
			P. E. E. Educación Artística - Teatro	10	10	10	17	1	8	2	1	22	6	2	89			
			Educación Artística - Música-Teatro - Artes Plásticas	0	0	0	0	0	0	0	0	0	5	0	5			
			Educación Artística - Artes Plásticas - Teatro - Música	0	0	0	0	0	0	0	0	0	4	0	4			
				Total			364	195	270	321	13	285	14	15	506	294	13	2290

Ciencias	Matemática e Informática	Matemática e Informática	P. E. E. Matemática	25	17	17	25	0	23	0	0	35	7	0	149
			P. E. E. Informática	23	9	8	14	0	10	0	0	20	15	1	100
			P. E. E. Matemática e Informática	30	9	25	17	0	24	1	0	52	19	0	177
			Matemática	0	0	0	0	0	0	0	0	0	1	0	1
			Informática	0	0	0	0	0	0	0	0	0	2	0	2
			Matemática e Informática	0	0	0	0	0	0	0	0	0	3	0	3
	Ciencias Naturales	Biología	P. E. E. Biología - Informática	12	2	10	16	0	12	0	0	18	0	0	70
			P. E. E. Biología - Ciencias Naturales	17	3	11	25	0	18	0	0	36	9	0	119
			Biología-Química	0	0	0	0	0	0	0	0	0	1	0	1
			Biología - Ciencias Naturales	0	0	0	0	0	0	0	0	0	1	0	1
		Física	P. E. E. Física - Matemática	24	8	14	21	0	15	1	0	33	12	1	129
			Física-Matemática	0	0	0	0	0	0	0	0	1	0	0	1
			Física-Ciencias Naturales	0	0	0	0	0	0	0	0	1	0	0	1
		Química	P. E. E. Química, Física y Biología	15	3	9	20	0	13	1	0	28	13	0	102
			P. E. E. Química - Ciencias Naturales	8	0	0	13	0	0	0	0	24	2	0	47
			Total	154	51	94	151	0	115	3	0	248	85	2	903
Tecnología	Electromecánica	Electromotores	P. E. E. Automatización Industrial	14	6	4	11	0	1	0	0	13	5	0	54
			P. E. E. Electricidad	25	17	6	11	0	12	0	0	13	0	0	84
			P. E. E. Fuerza Motriz	18	9	5	7	0	7	0	0	15	8	0	69
			Automatización Industrial	0	0	0	0	0	0	0	0	0	4	0	4
			Fuerza Motriz	0	0	0	0	0	0	0	0	1	0	0	1
	Metalmecánica	Metalmecánica	P. E. E. Construcciones Metálicas	23	2	0	13	0	0	0	0	11	2	0	51
			P. E. E. Mecánica de Producción	14	0	0	14	0	0	0	0	5	5	1	39
			P. E. E. Metalurgia - Joyería	5	8	0	5	0	1	0	0	7	3	0	29
			Construcciones Metálicas	0	0	0	0	0	0	0	0	0	1	0	1
			Construcciones Metálicas - Ebanistería y Decoración	0	0	0	0	0	1	0	0	0	0	0	1
	Diseños y Construcciones	Diseños y Construcciones	P. E. E. Construcción Civil	13	10	7	5	0	6	0	0	22	6	0	69
			P. E. E. Diseño Industrial y Arquitectónico	17	16	27	17	0	24	0	0	18	6	0	125
			P. E. E. Ebanistería y Decoración	16	0	5	11	0	1	0	0	15	0	0	48
			Construcción Civil	0	0	0	0	0	0	0	0	0	1	0	1
			Diseño Industrial y Arquitectónico	0	0	0	0	0	0	0	0	1	0	0	1
	Textiles, Confecciones y Artes Industriales	Textiles, Confecciones y Artes Industriales	P. E. E. Tecnología Textil	14	7	6	8	0	14	1	0	23	5	1	79
			P. E. E. Tecnología del Vestido	39	10	30	25	0	28	0	0	34	13	0	179
			P. E. E. Artes Industriales	14	6	5	15	0	10	0	0	37	16	0	103
			Tecnología Textil	0	0	0	0	0	0	0	0	0	2	0	2
			Tecnología del Vestido	0	0	1	0	0	0	0	0	1	4	0	6
	Electrónica y Telecomunicaciones	Electrónica y Telecomunicaciones	P. E. E. Electrónica e Informática	38	22	14	22	0	26	0	0	26	13	1	162
			P. E. E. Telecomunicaciones e Informática	32	16	32	22	0	11	0	0	31	16	2	162
			Electrónica	0	0	0	0	0	0	0	0	0	1	0	1
			Electrónica e Informática	0	0	0	0	0	0	0	0	0	4	0	4
			Telecomunicaciones e Informática	0	0	0	0	0	0	0	0	0	2	0	2
				Total	282	129	142	186	0	142	1	0	273	117	5

Agropecuaria y Nutrición	Agropecuaria y Desarrollo Sostenible	Agropecuaria y Desarrollo Sostenible	P. E. E. Agropecuaria	25	15	14	22	0	11	0	0	22	16	2	127
			P. E. E. Desarrollo Ambiental	15	0	11	20	0	15	0	0	32	6	0	99
			Agropecuaria	0	0	0	0	0	0	0	0	0	2	0	2
			Desarrollo Ambiental	0	0	0	0	0	0	0	0	0	2	0	2
	Industria Alimentaria y Nutrición	Industria Alimentaria y Nutrición	Industria Alimentaria y Nutrición	0	0	0	0	0	0	0	0	0	1	0	1
			P. E. E. Industria Alimentaria y Nutrición	30	14	24	20	0	27	0	0	40	20	0	175
	Nutrición Humana	Nutrición Humana	Nutrición Humana	33	25	28	28	0	28	0	0	33	16	1	192
			<b>Total</b>	<b>103</b>	<b>54</b>	<b>77</b>	<b>90</b>	<b>0</b>	<b>81</b>	<b>0</b>	<b>0</b>	<b>127</b>	<b>63</b>	<b>3</b>	<b>598</b>
Ciencias Empresariales	Administración y Negocios Internacionales	Administración y Negocios Internacionales	Administración de Empresas	48	20	46	39	1	31	0	0	23	14	2	224
			Administración de Negocios Internacionales	47	22	38	48	0	24	0	0	28	8	6	221
	Turismo, Hotelería y Gastronomía	Turismo, Hotelería y Gastronomía	Turismo y Hotelería	48	18	39	20	0	24	0	0	21	16	2	188
			Gastronomía	49	25	40	22	0	18	0	0	17	9	0	180
			<b>Total</b>	<b>192</b>	<b>85</b>	<b>163</b>	<b>129</b>	<b>1</b>	<b>97</b>	<b>0</b>	<b>0</b>	<b>89</b>	<b>47</b>	<b>10</b>	<b>813</b>
TOTAL MATRICULADOS				1459	755	1059	1194	14	898	22	16	1613	926	40	7996

Nota.- P. E. E. : Programa de Educación con Especialidad de; S. E. P. : Segunda Especialidad Profesional.

Fuente: Dirección de Registro. Nota (\*): El plan curricular vigente es de acuerdo a Resolución N° 3070-2019-R-UNE

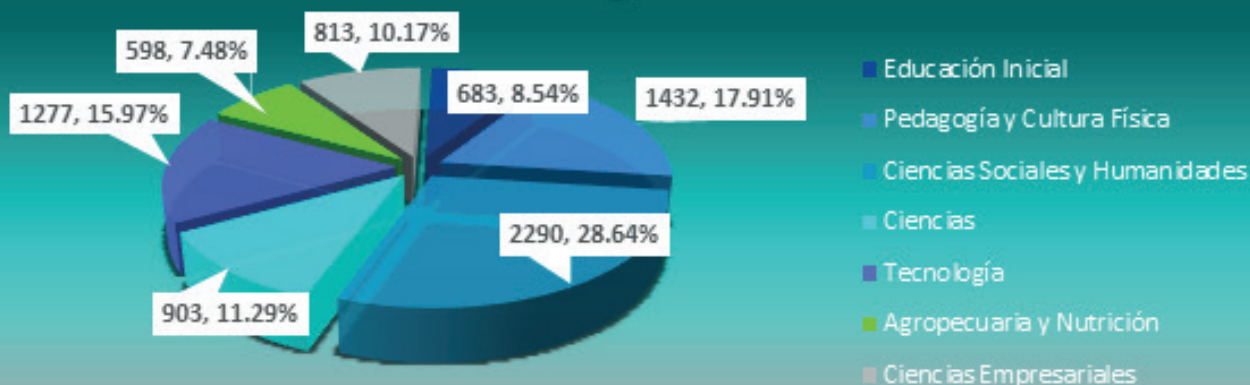
Elaboración: Unidad de Planeamiento

Resumen del total de matriculados por Facultades y Programas de Estudio según ciclo académico. Semestre 2023-I - Régimen Regular												
FACULTADES	SEGÚN CICLOS ACADÉMICOS											Total
	1er Sem	2do Sem	3er Sem	4to Sem	5to Sem	6to Sem	7mo Sem	8vo Sem	9no Sem	10mo Sem	COMPL. ESP. AUTOFINAC.	
Educación Inicial	86	83	106	119	0	54	4	1	130	94	6	683
Pedagogía y Cultura Física	278	158	207	198	0	124	0	0	240	226	1	1432
Ciencias Sociales y Humanidades	364	195	270	321	13	285	14	15	506	294	13	2290
Ciencias	154	51	94	151	0	115	3	0	248	85	2	903
Tecnología	282	129	142	186	0	142	1	0	273	117	5	1277
Agropecuaria y Nutrición	103	54	77	90	0	81	0	0	127	63	3	598
Ciencias Empresariales	192	85	163	129	1	97	0	0	89	47	10	813
TOTAL DE MATRICULADOS	1459	755	1059	1194	14	898	22	16	1613	926	40	7996

Fuente: Dirección de Registro. Nota (\*): El plan curricular vigente es de acuerdo a Resolución N° 3070-2019-R-UNE

Elaboración: Unidad de Planeamiento

### Total de matriculados por Facultades y Programas Académicos según ciclo académico. Semestre 2023-I - Régimen Regular



Fuente: Dirección de Registro. Nota (\*): El plan curricular vigente se da a conocer de acuerdo a Resolución N° 3070-2019-R-UNE

Elaboración: Unidad de Planeamiento

El total de estudiantes matriculados en los programas académicos de pregrado de régimen regular de la Universidad Nacional de Educación Enrique Guzmán y Valle fue de 7 996 en el ciclo 2023-I.

El total de matriculados se distribuyen a nivel de facultades en:

- 683 matriculados en la Facultad de Educación Inicial representando el 8.54 % del total
- 1 432 en la Facultad de Pedagogía y Cultura Física representando el 17.91 %.
- 2 290 en la Facultad de Ciencias Sociales y Humanidades representando el 28.64 %.
- 903 en la Facultad de Ciencias representando el 11.29 %.
- 1 277 en la Facultad de Tecnología representando el 15.97 %
- 598 en la Facultad de Agropecuaria y Nutrición representando el 7.48 %.
- 813 para la Facultad de Ciencias Empresariales representando el 10.17 % del total de matriculados.

Resalta que la mayor cantidad de matriculados están en los programas académicos de Ciencias Sociales y Humanidades, mientras que la menor cantidad están en los programas académicos de Agropecuaria y Nutrición.

## NÚMERO DE MATRICULADOS POR FACULTADES Y PROGRAMA DE ESTUDIO - SEGÚN CICLO ACADÉMICO SEMESTRE 2023-II - RÉGIMEN REGULAR

FACULTADES	ESCUELA PROFESIONAL	DEPARTAMENTO ACADÉMICO	PLAN CURRICULAR	PROGRAMA DE ESTUDIO	SEGÚN CICLOS ACADÉMICOS													
					1er Sem	2do Sem	3er Sem	4to Sem	5to Sem	6to Sem	7mo Sem	8vo Sem	9no Sem	10mo Sem	COMPL. ESP. AUTOFINAC.	Total		
Educación Inicial	Educación Inicial	Pedagogía Infantil	Vigente	P. E. E. Educación Inicial - Niñez Temprana	0	57	63	83	96	0	27	0	0	57	0	383		
			Vigente	Educación Inicial Especial	0	0	0	0	0	0	0	0	0	0	0	0		
			Antiguo	Educación Inicial - Niñez Temprana	0	0	0	0	0	0	0	0	0	5	1	6		
	Psicopedagogía Infantil	Psicopedagogía Infantil	Vigente	P. E. E. Educación Inicial - Discapacidad Intelectual	0	23	18	27	22	0	28	0	0	36	0	154		
			Antiguo	Educación Inicial - Retardo Mental	0	0	0	0	0	0	0	0	0	1	0	1		
			Antiguo	Educación Inicial Especial - Jardín de la Infancia	0	0	0	0	0	0	0	0	0	0	0	0		
			Total				0	80	81	110	118	0	55	0	0	99	1	544
Pedagogía y Cultura Física	Educación Primaria	Ciencias de la Educación y Primaria	Vigente	P. E. E. Educación Primaria - Educación Básica Alternativa	0	129	60	104	68	0	34	0	0	58	4	457		
			Antiguo	Educación Primaria	0	0	0	0	0	0	0	0	0	0	0	0		
			Antiguo	Educación Primaria-Educación Básica Alternativa	0	0	0	0	0	0	0	0	0	2	2			
	Educación Básica Alternativa		Vigente	P. E. E. Educación Básica Alternativa - Educación Primaria	0	38	23	18	17	0	21	0	0	32	0	149		
	Educación Física y Deporte	Ciencias Aplicadas de la Educación Física	Vigente	P. E. E. Educación Física En Edades Tempranas	0	23	14	23	21	0	9	0	0	14	0	104		
			Vigente	P. E. E. Educación Física en Poblaciones Especiales	0	13	8	10	18	0	6	0	0	13	0	68		
			Antiguo	Educación Física en Edades Tempranas	0	0	0	0	0	0	0	0	0	0	1	1		
			Antiguo	Educación Física en Poblaciones Especiales	0	0	0	0	0	0	0	0	0	1	1			
		Educación Física	Vigente	P. E. E. Educación Física y Deporte	0	35	19	26	36	0	34	0	0	94	0	244		
			Vigente	P. E. E. Educación Física - Recreación y Deporte para Todos	0	35	17	25	24	0	13	0	0	0	0	114		
			Antiguo	Educación Física	0	0	0	0	0	0	0	0	0	0	2	2		
			Antiguo	Educación Física-Deportes	0	0	0	0	0	0	0	0	0	0	5	5		
Total				0	273	141	206	184	0	117	0	0	211	15	1147			



Ciencias Sociales y Humanidades	Ciencias Sociales	Psicología y Filosofía	Vigente	P. E. E. Ciencias Sociales - Psicología	0	33	26	23	26	0	27	0	0	45	0	180		
			Vigente	P. E. E. Ciencias Sociales - Filosofía	0	11	6	13	13	0	14	0	0	19	2	78		
			Antiguo	Ciencias Sociales - Psicología	0	0	0	0	0	0	0	0	1	0	1			
			Antiguo	Ciencias Sociales - Filosofía	0	0	0	0	0	0	0	0	1	1	2			
			Antiguo	Psicología - Ciencias Sociales	0	0	0	0	0	0	0	0	1	0	1			
			Antiguo	Filosofía - Ciencias Sociales	0	0	0	0	0	0	0	0	0	0	0			
		Historia y Geografía	Vigente	P. E. E. Ciencias Sociales - Historia	0	30	24	25	20	0	20	0	0	39	0	158		
			Vigente	P. E. E. Ciencias Sociales - Geografía	0	16	5	16	16	0	17	0	0	25	0	95		
			Antiguo	Ciencias Sociales - Historia	0	0	0	0	0	0	0	0	2	0	2			
			Antiguo	Ciencias Sociales - Geografía	0	0	0	0	0	0	0	0	1	0	1			
	Humanidades y Lenguas Nativas	Comunicación y Lenguas Nativas	Antiguo	Geografía - Ciencias Sociales	0	0	0	0	0	0	0	0	0	0	0	0		
			Vigente	P. E. E. Literatura	0	30	12	17	19	0	21	0	0	40	0	139		
			Vigente	P. E. E. Lengua Española	0	22	0	13	20	0	19	0	0	34	0	108		
			Vigente	P. E. E. Educación Intercultural Bilingüe - Lengua Española	0	12	7	7	17	0	4	0	0	30	0	77		
			Vigente	P. E. E. Lengua Española - Inglés	0	25	6	13	21	0	18	0	0	22	0	105		
			Antiguo	Literatura-Lengua	0	0	0	0	0	0	0	0	0	0	0	0		
			Antiguo	Literatura-Lengua Española	0	0	0	0	0	0	0	0	0	0	1	1		
				Educación Intercultural Bilingüe - Lengua Española	0	0	0	0	0	0	0	0	0	1	1	2		
			Antiguo	Lengua Española-Literatura	0	0	0	1	0	0	0	0	0	0	0	1		
			Antiguo	Lengua-Literatura	0	0	0	0	0	0	0	0	0	1	2	3		
	Lenguas Extranjeras	Lenguas Extranjeras	Antiguo	Lengua Española-Inglés	0	0	0	0	0	0	0	0	0	4	0	4		
			Vigente	P. E. E. Inglés - Francés	0	27	26	22	26	0	28	0	0	40	1	170		
			Vigente	P. E. E. Inglés - Italiano	0	25	15	22	25	0	22	0	0	23	0	132		
			Vigente	P. E. E. Inglés - Español como Lengua Extranjera	0	29	16	24	15	0	20	0	0	34	1	139		
			Vigente	P. E. E. Inglés - Alemán	0	17	14	25	24	0	14	0	0	24	0	118		
			Antiguo	Inglés-Francés	0	0	0	0	0	0	0	0	0	1	2	3		
			Antiguo	Inglés-Italiano	0	0	0	0	0	0	0	0	0	2	2	4		
			Antiguo	Inglés-Español Como Lengua Extranjera	0	0	0	0	0	0	0	0	0	0	0	0		
	Educación Artística	Educación Artística	Vigente	P. E. E. Educación Artística - Música	0	24	15	19	30	0	24	0	0	33	1	146		
			Vigente	P. E. E. Educación Artística - Artes Plásticas	0	25	6	18	23	0	30	0	0	26	0	128		
			Vigente	P. E. E. Educación Artística - Teatro	0	11	12	9	17	0	7	0	0	14	0	70		
			Antiguo	Educación Artística - Teatro - Artes Plásticas - Música	0	0	0	0	0	0	0	0	0	1	0	1		
			Antiguo	Educación Artística	0	1	0	0	0	0	0	0	0	0	0	1		
			Antiguo	Educación Artística - Artes Plásticas - Teatro - Música	0	0	0	0	0	0	0	0	0	2	0	2		
			Total				0	338	190	267	312	0	285	0	0	466	14	1872

Ciencias	Matemática e Informática	Matemática e Informática	Vigente	P. E. E. Matemática	0	21	17	15	21	2	19	0	0	26	1	122		
			Vigente	P. E. E. Informática	0	23	8	6	13	0	10	0	0	33	0	93		
			Vigente	P. E. E. Matemática e Informática	0	28	7	24	18	0	22	0	0	33	0	132		
			Antiguo	Matemática	0	0	0	0	0	0	0	0	0	0	0	0		
			Antiguo	Informática	0	0	0	0	0	0	0	0	0	1	0	1		
			Antiguo	Matemática e Informática	0	0	0	0	0	0	0	0	0	0	1	1		
	Ciencias Naturales	Biología	Vigente	P. E. E. Biología - Informática	0	12	1	9	13	0	10	0	0	18	0	63		
			Vigente	P. E. E. Biología - Ciencias Naturales	0	15	3	11	18	0	19	0	0	26	0	92		
			Antiguo	Biología-Química	0	1	0	0	0	0	0	0	0	0	0	1		
			Antiguo	Biología - Matemática	0	0	0	0	0	0	0	0	0	1	1			
		Física	Vigente	P. E. E. Física - Matemática	0	22	6	12	20	0	14	0	0	25	0	99		
			Antiguo	Física-Matemática	0	0	0	0	0	0	0	0	0	0	0	0		
			Antiguo	Física-Ciencias Naturales	0	0	0	0	0	0	0	0	0	0	0	0		
		Química	Vigente	P. E. E. Química, Física y Biología	0	14	4	7	18	0	13	0	0	33	0	89		
			Antiguo	Química - Informática	0	0	0	0	0	0	0	0	0	1	0	1		
Vigente			P. E. E. Química - Ciencias Naturales	0	8	0	0	12	0	0	0	0	26	0	46			
			Total				0	144	46	84	133	2	107	0	0	222	3	741
Tecnología	Electromecánica	Electromotores	Vigente	P. E. E. Automatización Industrial	0	12	5	3	8	0	1	0	0	14	0	43		
			Vigente	P. E. E. Electricidad	0	21	16	6	10	0	12	0	0	14	0	79		
			Antiguo	Electricidad	0	0	0	0	0	0	0	0	0	1	0	1		
			Vigente	P. E. E. Fuerza Motriz	0	17	7	4	7	0	4	0	0	17	2	58		
			Antiguo	Automatización Industrial	0	0	0	0	0	0	0	0	0	0	0	0		
	Metalmecánica	Metalmecánica	Antiguo	Fuerza Motriz	0	0	0	0	0	0	0	0	0	0	0	0	0	
			Vigente	P. E. E. Construcciones Metálicas	0	17	2	0	14	0	0	0	0	12	1	46		
			Vigente	P. E. E. Mecánica de Producción	0	10	0	0	14	0	1	0	0	11	0	36		
			Vigente	P. E. E. Metalurgia - Joyería	0	4	8	0	5	0	1	0	0	10	0	28		
			Antiguo	Construcciones Metálicas	0	0	0	0	0	0	0	0	0	2	1	3		
			Antiguo	Metalurgia	0	0	0	0	0	0	0	0	0	1	0	1		
			Antiguo	Metalurgia - Joyería	0	0	0	0	0	0	0	0	0	1	0	1		
			Antiguo	Ebanistería y Decoración	0	0	0	0	0	0	0	0	0	1	0	1		
	Diseños y Construcciones	Diseños y Construcciones	Vigente	P. E. E. Construcción Civil	0	10	10	6	5	0	5	0	0	23	2	61		
			Vigente	P. E. E. Diseño Industrial y Arquitectónico	0	20	15	25	17	0	21	0	0	19	0	117		
			Vigente	P. E. E. Ebanistería y Decoración	0	14	0	4	10	0	1	0	0	13	1	43		
			Antiguo	Construcción Civil	0	0	0	0	0	0	0	0	0	2	0	2		
	Textiles, Confecciones y Artes Industriales	Textiles, Confecciones y Artes Industriales	Antiguo	Diseño Industrial y Arquitectónico	0	0	0	0	0	0	0	0	0	0	0	0	0	
			Vigente	P. E. E. Tecnología Textil	0	13	7	6	8	0	15	0	0	12	1	62		
			Vigente	P. E. E. Tecnología del Vestido	0	37	10	29	19	0	25	0	0	17	0	137		
			Vigente	P. E. E. Artes Industriales	0	12	5	5	15	0	9	0	0	20	0	66		
			Antiguo	Tecnología Textil	0	0	0	0	0	0	0	0	0	0	0	0		
			Antiguo	Tecnología del Vestido	0	0	0	0	0	0	0	0	0	2	1	3		
	Electrónica y Telecomunicaciones	Electrónica y Telecomunicaciones	Vigente	P. E. E. Electrónica e Informática	0	37	20	13	21	0	21	0	0	27	0	139		
			Vigente	P. E. E. Telecomunicaciones e Informática	0	30	18	29	20	0	10	0	0	30	1	138		
			Antiguo	Electrónica e Informática	0	0	0	0	0	0	0	0	0	1	0	1		
			Antiguo	Telecomunicaciones e Informática	0	0	0	0	0	0	0	0	0	1	0	1		
				Total				0	254	123	130	173	0	126	0	0	251	10

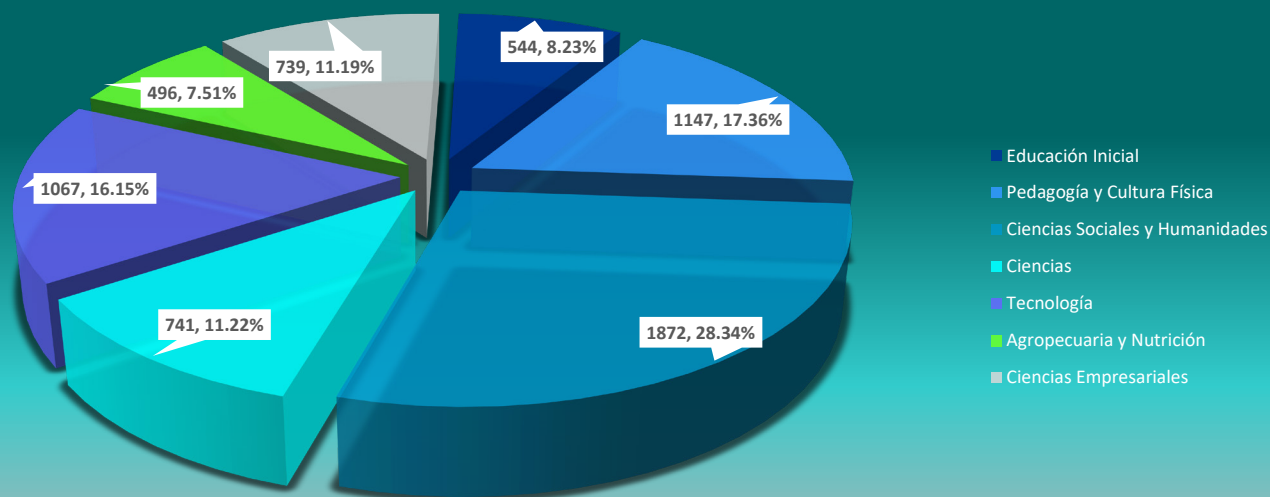
Agropecuaria y Nutrición	Agropecuaria y Desarrollo Sostenible	Agropecuaria y Desarrollo Sostenible	Vigente	P. E. E. Agropecuaria	0	23	17	14	19	0	12	0	0	26	0	111		
			Vigente	P. E. E. Desarrollo Ambiental	0	14	0	11	18	0	14	0	0	23	0	80		
			Antiguo	Agropecuaria	0	0	0	0	0	0	0	0	0	1	1	1		
			Antiguo	Desarrollo Ambiental	0	0	0	0	0	0	0	0	1	0	1	1		
	Industria Alimentaria y Nutrición	Industria Alimentaria y Nutrición	Vigente	P. E. E. Industria Alimentaria y Nutrición	0	23	14	23	19	0	27	0	0	24	0	130		
			Antiguo	Industria Alimentaria y Nutrición	0	0	0	0	0	0	0	0	1	2	3	3		
	Nutrición Humana	Nutrición Humana	Vigente	Nutrición Humana	0	30	25	29	27	0	24	0	0	35	0	170		
			Total				0	90	56	77	83	0	77	0	0	110	3	496
Ciencias Empresariales	Administración y Negocios Internacionales	Administración y Negocios Internacionales	Vigente	Administración de Empresas	0	45	18	44	37	0	31	0	0	26	3	204		
			Vigente	Administración de Negocios Internacionales	0	45	20	40	44	0	23	0	0	34	0	206		
	Turismo, Hotelería y Gastronomía	Turismo, Hotelería y Gastronomía	Vigente	Turismo y Hotelería	0	47	19	33	18	0	22	0	0	29	2	170		
			Vigente	Gastronomía	0	45	22	30	21	0	17	0	0	24	0	159		
			Total				0	182	79	147	120	0	93	0	0	113	5	739
TOTAL MATRICULADOS					0	1361	716	1021	1123	2	860	0	0	1472	51	6606		

Nota.- P. E. E. : Programa de Educación con Especialidad de; S. E. P. : Segunda Especialidad Profesional.  
Fuente: Dirección de Registro. Nota (\*): El plan curricular vigente es de acuerdo a Resolución N° 0193-2021-R-UNE  
Elaboración: Unidad de Planeamiento

Resumen del total de matriculados por Facultades y Programas de Estudio según ciclo académico. Semestre 2023-II - Régimen Regular												
FACULTADES	SEGÚN CICLOS ACADÉMICOS											
	1er Sem	2do Sem	3er Sem	4to Sem	5to Sem	6to Sem	7mo Sem	8vo Sem	9no Sem	10mo Sem	COMPL. ESP. AUTOFINAC.	Total
Educación Inicial	0	80	81	110	118	0	55	0	0	99	1	544
Pedagogía y Cultura Física	0	273	141	206	184	0	117	0	0	211	15	1147
Ciencias Sociales y Humanidades	0	338	190	267	312	0	285	0	0	466	14	1872
Ciencias	0	144	46	84	133	2	107	0	0	222	3	741
Tecnología	0	254	123	130	173	0	126	0	0	251	10	1067
Agropecuaria y Nutrición	0	90	56	77	83	0	77	0	0	110	3	496
Ciencias Empresariales	0	182	79	147	120	0	93	0	0	113	5	739
TOTAL DE MATRICULADOS	0	1361	716	1021	1123	2	860	0	0	1472	51	6606

Fuente: Dirección de Registro. Nota (\*): El plan curricular vigente es de acuerdo a Resolución N° 0193-2021-R-UNE  
Elaboración: Unidad de Planeamiento

### Total de matriculados por Facultades y Programas Académicos según ciclo académico. Semestre 2023-II - Régimen Regular



Fuente: Dirección de Registro. Nota (\*): El plan curricular vigente es de acuerdo a Resolución N° 0193-2021-R-UNE  
Elaboración: Unidad de Planeamiento

El total de estudiantes matriculados en los programas académicos de pregrado de régimen regular de la Universidad Nacional de Educación Enrique Guzmán y Valle fue de 6 606 en el ciclo 2023-II.

El total de matriculados se distribuyen a nivel de facultades en:

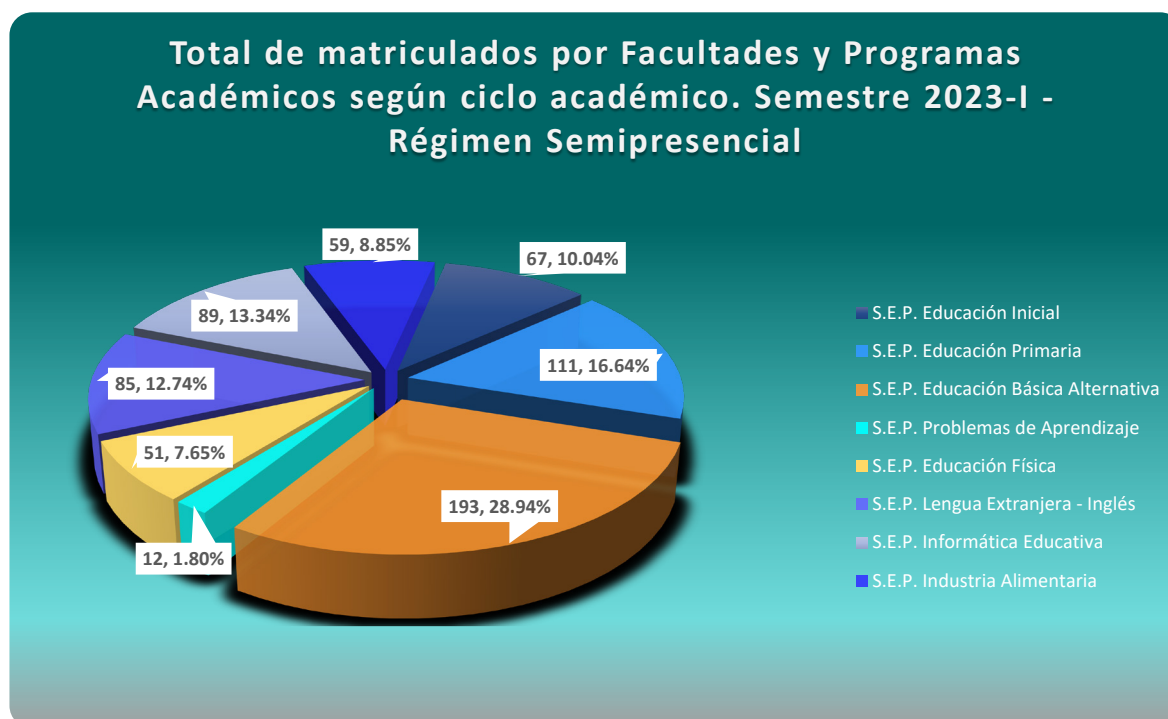
- 544 matriculados en la Facultad de Educación Inicial representando el 8.23 % del total
- 1 147 en la Facultad de Pedagogía y Cultura Física representando el 17.36 %.
- 1 872 en la Facultad de Ciencias Sociales y Humanidades representando el 28.34 %.
- 741 en la Facultad de Ciencias representando el 11.22 %.
- 1 067 en la Facultad de Tecnología representando el 16.15 %
- 496 en la Facultad de Agropecuaria y Nutrición representando el 7.51 %.
- 739 para la Facultad de Ciencias Empresariales representando el 11.19 % del total de matriculados.

Resalta que la mayor cantidad de matriculados están en los programas académicos de Ciencias Sociales y Humanidades, mientras que la menor cantidad están en los programas académicos de Agropecuaria y Nutrición.

NÚMERO DE MATRICULADOS POR FACULTADES Y PROGRAMA DE ESTUDIO - SEGÚN CICLO ACADÉMICO  
SEMESTRE 2023-I - PROGRAMAS DE SEGUNDA ESPECIALIDAD

FACULTADES	ESCUELA PROFESIONAL	DEPARTAMENTO ACADÉMICO	PROGRAMA DE ESTUDIO	SEGÚN CICLOS ACADÉMICOS											
				1er Sem	2do Sem	3er Sem	4to Sem	5to Sem	6to Sem	7mo Sem	8vo Sem	9no Sem	10mo Sem	COMPL.ESP. AUTOFINAC.	Total
Educación Inicial	Educación Inicial	Pedagogía Infantil	S.E.P. Educación Inicial	28	0	35	0	0	0	0	0	0	2	2	67
Pedagogía y Cultura Física	Educación Primaria	Ciencias de la Educación y Primaria	S.E.P. Educación Primaria	43	11	55	0	0	0	0	0	0	2	0	111
	Educación Básica Alternativa	Ciencias de la Educación y Primaria	S.E.P. Educación Básica Alternativa	54	43	95	0	0	0	0	0	0	0	1	193
			S.E.P. Problemas de Aprendizaje	0	0	12	0	0	0	0	0	0	0	0	12
	Educación Física y Deporte	Educación Física	S.E.P. Educación Física	17	8	25	0	0	0	0	0	0	0	1	51
Ciencias Sociales y Humanidades	Lenguas Extranjeras	Lenguas Extranjeras	S.E.P. Lengua Extranjera - Inglés	30	30	22	0	0	0	0	0	0	3	0	85
Ciencias	Matemática e Informática	Matemática e Informática	S.E.P. Informática Educativa	35	31	21	0	0	0	0	0	0	2	0	89
Agropecuaria y Nutrición	Industria Alimentaria y Nutrición	Industria Alimentaria y Nutrición	S.E.P. Industria Alimentaria	18	17	24	0	0	0	0	0	0	0	0	59
TOTAL MATRICULADOS				225	140	289	0	0	0	0	0	0	9	4	667

Nota: S. E. P.: Segunda Especialidad Profesional  
Fuente: Dirección de Registro. Nota (\*): El plan curricular vigente es de acuerdo a Resolución N° 0193-2021-R-UNE  
Elaboración: Unidad de Planeamiento



Nota: S. E. P.= Segunda Especialidad Profesional

Fuente: Dirección de Registro. Nota (\*): El plan curricular vigente es de acuerdo a Resolución N° 0193-2021-R-UNE

Elaboración: Unidad de Planeamiento

El total de estudiantes matriculados en los programas académicos de segunda especialidad de la Universidad Nacional de Educación Enrique Guzmán y Valle fue de 667 en el ciclo 2023-I.

El total de matriculados se distribuyen a nivel de programas académicos de segunda especialidad en:

- 67 matriculados en la S.E.P. Educación Inicial representando el 10.04 %
- 111 en la S.E.P. Educación Primaria representando el 16.64 %.
- 193 en la S.E.P. Educación Básica Alternativa representando el 28.94 %.
- 12 en la S.E.P. Problemas de Aprendizaje representando el 1.80%.
- 51 en la S.E.P. Educación Física representando el 7.65 %.
- 85 en la S.E.P. Lengua Extranjera- Inglés representando el 12.74 %.
- 89 en la S.E.P. Informática Educativa representando el 13.34 %.
- 59 en la S.E.P. Industria Alimentaria representando el 8.85 % del total de matriculados por programas de segunda especialidad.

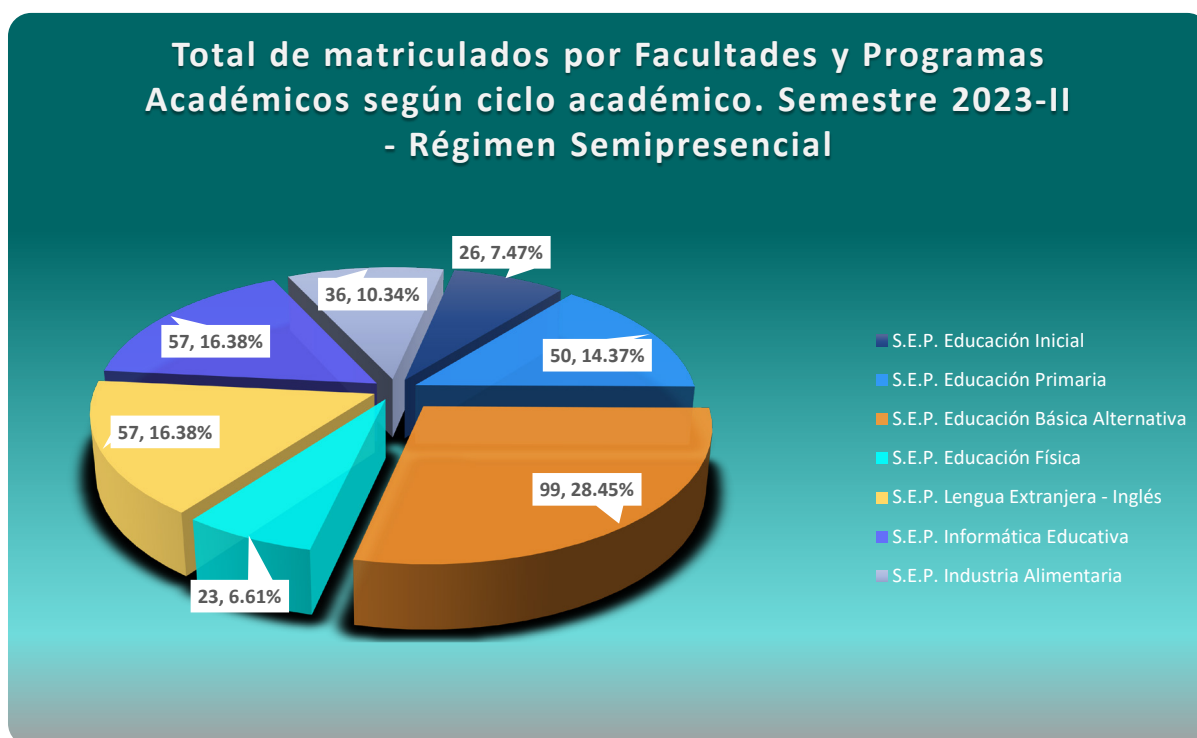
Resalta que la mayor cantidad de matriculados están en los programas de segunda especialidad de Educación Básica Alternativa, mientras que la menor cantidad están en los programas de segunda especialidad de Problemas de Aprendizaje.

NÚMERO DE MATRICULADOS POR FACULTADES Y PROGRAMA DE ESTUDIO - SEGÚN CICLO ACADÉMICO  
SEMESTRE 2023-II - PROGRAMAS DE SEGUNDA ESPECIALIDAD

FACULTADES	ESCUELA PROFESIONAL	DEPARTAMENTO ACADÉMICO	PROGRAMA DE ESTUDIO	SEGÚN CICLOS ACADÉMICOS											
				1er Sem	2do Sem	3er Sem	4to Sem	5to Sem	6to Sem	7mo Sem	8vo Sem	9no Sem	10mo Sem	COMPL.ESP. AUTOFINAC.	Total
Educación Inicial	Educación Inicial	Pedagogía Infantil	S.E.P. Educación Inicial	0	26	0	0	0	0	0	0	0	0	0	26
Pedagogía y Cultura Física	Educación Primaria	Ciencias de la Educación y Primaria	S.E.P. Educación Primaria	0	37	9	1	0	0	0	0	0	0	3	50
	Educación Básica Alternativa	Ciencias de la Educación y Primaria	S.E.P. Educación Básica Alternativa	0	51	44	0	0	0	0	0	0	0	4	99
	Educación Física y Deporte	Educación Física	S.E.P. Educación Física	0	16	6	0	0	0	0	0	0	0	1	23
Ciencias Sociales y Humanidades	Lenguas Extranjeras	Lenguas Extranjeras	S.E.P. Lengua Extranjera - Inglés	0	23	28	0	0	0	0	0	0	0	6	57
Ciencias	Matemática e Informática	Matemática e Informática	S.E.P. Informática Educativa	0	28	28	0	0	0	0	0	0	0	1	57
Agropecuaria y Nutrición	Industria Alimentaria y Nutrición	Industria Alimentaria y Nutrición	S.E.P. Industria Alimentaria	0	15	16	0	0	0	0	0	0	0	5	36
TOTAL MATRICULADOS				0	196	131	1	0	0	0	0	0	0	20	348

Nota: S. E. P.: Segunda Especialidad Profesional  
Fuente: Dirección de Registro. Nota (\*): El plan curricular vigente es de acuerdo a Resolución N° 0193-2021-R-UNE  
Elaboración: Unidad de Planeamiento





Nota: S. E. P.= Segunda Especialidad Profesional

Fuente: Dirección de Registro. Nota (\*): El plan curricular vigente es de acuerdo a Resolución N° 0193-2021-R-UNE

Elaboración: Unidad de Planeamiento

El total de estudiantes matriculados en los programas académicos de segunda especialidad de la Universidad Nacional de Educación Enrique Guzmán y Valle fue de 348 en el ciclo 2023-II.

El total de matriculados se distribuyen a nivel de programas académicos de segunda especialidad en:

- 26 matriculados en la S.E.P. Educación Inicial representando el 7.47 %
- 50 en la S.E.P. Educación Primaria representando el 14.37 %.
- 99 en la S.E.P. Educación Básica Alternativa representando el 28.45 %.
- 23 en la S.E.P. Educación Física representando el 6.61 %.
- 57 en la S.E.P. Lengua Extranjera- Inglés representando el 16.38 %.
- 57 en la S.E.P. Informática Educativa representando el 16.38 %.
- 36 en la S.E.P. Industria Alimentaria representando el 10.34 % del total de matriculados por programas de segunda especialidad.

Resalta que la mayor cantidad de matriculados están en los programas de segunda especialidad de Educación Básica Alternativa, mientras que la menor cantidad están en los programas de segunda especialidad de Educación Física.

NÚMERO DE MATRICULADOS POR FACULTADES Y PROGRAMA DE ESTUDIO - SEGÚN CICLO ACADÉMICO  
SEMESTRE 2023-I - RÉGIMEN SEMIPRESENCIAL

FACULTADES	ESCUELA PROFESIONAL	DEPARTAMENTO ACADÉMICO	PLAN CURRICULAR	PROGRAMA DE ESTUDIO	SEGÚN CICLOS ACADÉMICOS											
					1er Sem	2do Sem	3er Sem	4to Sem	5to Sem	6to Sem	7mo Sem	8vo Sem	9no Sem	10mo Sem	COMPL. ESP. AUTOFINAC.	Total
Educación Inicial	Educación Inicial	Pedagogía Infantil	Vigente	P. E. E. Educación Inicial - Niñez Temprana	0	0	0	0	0	0	0	0	36	0	12	48
			Antiguo	Educación Inicial	0	0	0	0	0	0	0	0	0	0	0	0
			Antiguo	Educación Inicial - Niñez Temprana	0	0	0	0	0	0	0	0	0	0	4	4
	Psicopedagogía Infantil	Psicopedagogía Infantil	Vigente	P. E. E. Educación Inicial - Discapacidad Intelectual	0	0	0	0	0	0	0	0	22	0	2	24
			Antiguo	Educación Inicial - Retardo Mental	0	0	0	0	0	0	0	0	0	0	0	0
			Antiguo	Educación Inicial Especial - Jardín de la Infancia	0	0	0	0	0	0	0	0	0	0	0	0
			Total		0	0	0	0	0	0	0	0	58	0	18	76
Pedagogía y Cultura Física	Educación Primaria	Ciencias de la Educación y Primaria	Vigente	P. E. E. Educación Primaria - Educación Básica Alternativa	0	0	0	0	0	0	0	0	30	0	8	38
			Antiguo	Educación Primaria	0	0	0	0	0	0	0	0	0	0	3	3
			Antiguo	Educación Primaria-Educación Básica Alternativa	0	0	0	0	0	0	0	0	0	0	4	4
	Educación Básica Alternativa		Vigente	P. E. E. Educación Básica Alternativa - Educación Primaria	0	0	0	0	0	0	0	0	27	0	4	31
			Antiguo	Educación Básica Alternativa-Educación Primaria	0	0	0	0	0	0	0	0	0	0	1	1
	Educación Física y Deporte	Ciencias Aplicadas de la Educación Física	Vigente	P. E. E. Educación Física en Edades Tempranas	0	0	0	0	0	0	0	0	17	0	0	17
		Educación Física	Vigente	P. E. E. Educación Física y Deporte	0	0	0	0	0	0	0	0	23	0	8	31
			Antiguo	Educación Física	0	0	0	0	0	0	0	0	0	0	1	1
			Antiguo	Educación Física-Deportes	0	0	0	0	0	0	0	0	0	0	2	2
			Total		0	0	0	0	0	0	0	0	97	0	31	128

Ciencias Sociales y Humanidades	Ciencias Sociales	Psicología y Filosofía	Vigente	P. E. E. Ciencias Sociales - Psicología	0	0	0	0	0	0	0	0	22	0	0	22		
			Antiguo	Ciencias Sociales - Psicología	0	0	0	0	0	0	0	0	0	1	1			
		Historia y Geografía	Vigente	P. E. E. Ciencias Sociales - Historia	0	0	0	0	0	0	0	0	24	0	0	24		
			Antiguo	Ciencias Sociales - Historia	0	0	0	0	0	0	0	0	0	2	2			
	Humanidades y Lenguas Nativas	Comunicación y Lenguas Nativas	Antiguo	Historia - Ciencias Sociales	0	0	0	0	0	0	0	0	0	0	0	0		
			Vigente	P. E. E. Literatura	0	0	0	0	0	0	0	0	24	0	0	24		
			Vigente	P. E. E. Lengua Española	0	0	0	0	0	0	0	0	0	0	1	1		
			Vigente	P. E. E. Lengua Española - Inglés	0	0	0	0	0	0	0	0	19	0	1	20		
			Antiguo	Lengua Española-Literatura	0	0	0	0	0	0	0	0	0	0	1	1		
			Antiguo	Lengua Española-Inglés	0	0	0	0	0	0	0	0	0	0	0	0		
	Lenguas Extranjeras	Lenguas Extranjeras	Vigente	P. E. E. Inglés - Francés	0	0	0	0	0	0	0	0	33	0	5	38		
			Vigente	P. E. E. Inglés - Español como Lengua Extranjera	0	0	0	0	0	0	0	0	14	0	1	15		
			Antiguo	Inglés-Francés	0	0	0	0	0	0	0	0	0	0	1	1		
			Antiguo	Inglés-Italiano	0	0	0	0	0	0	0	0	0	0	2	2		
	Educación Artística	Educación Artística	Vigente	P. E. E. Educación Artística - Música	0	0	0	0	0	0	0	0	13	0	2	15		
			Vigente	P. E. E. Educación Artística - Artes Plásticas	0	0	0	0	0	0	0	0	11	0	1	12		
Vigente			P. E. E. Educación Artística - Teatro	0	0	0	0	0	0	0	0	9	0	0	9			
Antiguo			Educación Artística - Música-Teatro - Artes Plásticas	0	0	0	0	0	0	0	0	0	0	2	2			
			Total				0	0	0	0	0	0	0	169	0	20	189	
Ciencias	Matemática e Informática	Matemática e Informática	Vigente	P. E. E. Matemática	0	0	0	0	0	0	0	0	13	0	0	13		
			Vigente	P. E. E. Matemática e Informática	0	0	0	0	0	0	0	1	21	0	4	26		
			Antiguo	Matemática e Informática	0	0	0	0	0	0	0	0	0	0	2	2		
	Ciencias Naturales	Biología	Vigente	P. E. E. Biología - Ciencias Naturales	0	0	0	0	0	0	0	0	14	0	1	15		
			Física	Vigente	P. E. E. Física - Matemática	0	0	0	0	0	0	0	0	15	0	0	15	
				Antiguo	Física-Matemática	0	0	0	0	0	0	0	0	0	0	0	0	
			Total				0	0	0	0	0	0	0	1	63	0	7	71
Tecnología	Electromecánica	Electromotores	Vigente	P. E. E. Fuerza Motriz	0	0	0	0	0	0	0	0	0	0	0	0		
			Antiguo	Automatización Industrial	0	0	0	0	0	0	0	0	0	0	0	0		
			Antiguo	Fuerza Motriz	0	0	0	0	0	0	0	0	0	0	0	0		
	Textiles, Confecciones y Artes Industriales	Textiles, Confecciones y Artes Industriales	Vigente	P. E. E. Tecnología Textil	0	0	0	0	0	0	0	0	12	0	0	12		
			Vigente	P. E. E. Tecnología del Vestido	0	0	0	0	0	0	0	0	21	0	1	22		
			Vigente	P. E. E. Artes Industriales	0	0	0	0	0	0	0	0	19	0	2	21		
			Antiguo	Tecnología Textil	0	0	1	0	0	0	0	0	0	0	3	4		
			Antiguo	Tecnología del Vestido	0	0	0	0	0	0	0	0	0	0	0	0		
			Antiguo	Artes Industriales	0	0	0	0	0	0	0	0	0	0	0	0		
	Electrónica y Telecomunicaciones	Electrónica y Telecomunicaciones	Vigente	P. E. E. Electrónica e Informática	0	0	0	0	0	0	0	0	8	0	1	9		
			Antiguo	Electrónica	0	0	0	0	0	0	0	0	0	0	1	1		
			Vigente	P. E. E. Telecomunicaciones e Informática	0	0	0	0	0	0	0	0	5	0	3	8		
Antiguo			Electrónica e Informática	0	0	0	0	0	0	0	0	0	0	0	0			
Antiguo			Telecomunicaciones e Informática	0	0	0	0	0	0	0	0	0	0	1	1			
			Total				0	0	1	0	0	0	0	0	65	0	12	78

Agropecuaria y Nutrición	Agropecuaria y Desarrollo Sostenible	Agropecuaria y Desarrollo Sostenible	Vigente	P. E. E. Desarrollo Ambiental	00	00	00	00	90	09	
	Industria Alimentaria y Nutrición	Industria Alimentaria y Nutrición	Vigente	P. E. E. Industria Alimentaria y Nutrición	00	00	00	00	19	03	22
			Antiguo	Industria Alimentaria y Nutrición	00	00	00	00	00	11	
			Total		00	00	00	00	28	04	32
TOTAL MATRICULADOS					00	10	00	01	4800	92	574

Nota.- P. E. E. : Programa de Educación con Especialidad de.

Fuente: Dirección de Registro. Nota (\*): El plan curricular vigente es de acuerdo a Resolución N° 0193-2021-R-UNE

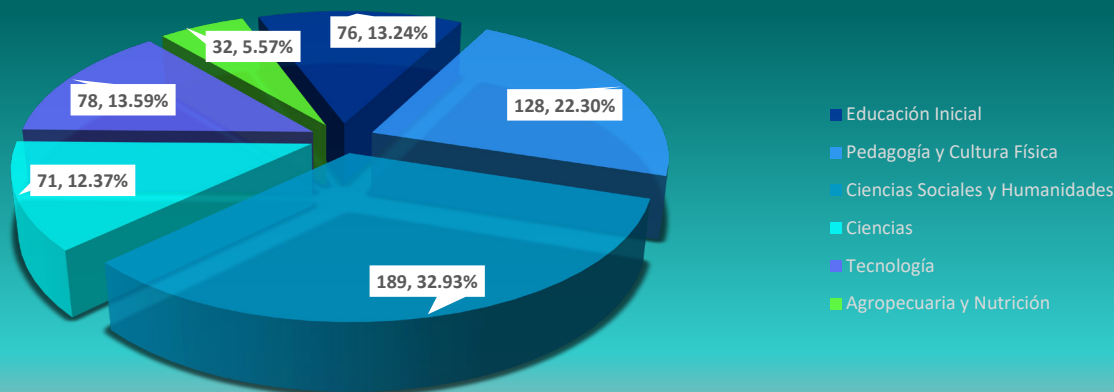
Elaboración: Unidad de Planeamiento

Resumen del total de matriculados por Facultades y Programas Académicos según ciclo académico. Semestre 2023-I - Régimen Semipresencial											
FACULTADES	SEGÚN CICLOS ACADÉMICOS										
	1er Sem	2do Sem	3er Sem	4to Sem	5to Sem	6to Sem	7mo Sem	8vo Sem	9no Sem	10mo Sem	COMPLESPEC. AUTOFINAC. Total
Educación Inicial	00	00			00		00		58	01	87 6
Pedagogía y Cultura Física	00	00			00		00		97	03	11 28
Ciencias Sociales y Humanidades	00	00			00		00		1690		20 189
Ciencias	00	00			00		01		63	07	71
Tecnología	00	10			00		00		65	01	27 8
Agropecuaria y Nutrición	00	00			00		00		28	04	32
TOTAL DE MATRICULADOS	00	10			00		01		4800		92 574

Fuente: Dirección de Registro. Nota (\*): El plan curricular vigente es de acuerdo a Resolución N° 0193-2021-R-UNE

Elaboración: Unidad de Planeamiento

### Total de matriculados por Facultades y Programas Académicos según ciclo académico. Semestre 2023-I - Régimen Semipresencial



Fuente: Dirección de Registro. Nota (\*): El plan curricular vigente es de acuerdo a Resolución N° 0193-2021-RUNE

Elaboración: Unidad de Planeamiento

El total de estudiantes matriculados en los programas académicos de pregrado de régimen semipresencial de la Universidad Nacional de Educación Enrique Guzmán y Valle fue de 574 en el ciclo 2023-I.

El total de matriculados se distribuyen a nivel de facultades en:

- 76 matriculados en la Facultad de Educación Inicial representando el 13.24 %
- 128 en la Facultad de Pedagogía y Cultura Física representando el 22.30 %.
- 189 en la Facultad de Ciencias Sociales y Humanidades representando el 32.93 %.
- 71 en la Facultad de Ciencias representando el 12.37 %.
- 78 en la Facultad de Tecnología representando el 13.59 %.
- 32 en la Facultad de Agropecuaria y Nutrición representando el 5.57 % del total de matriculados semipresencial.

Resalta que la mayor cantidad de matriculados están en los programas académicos de Ciencias Sociales y Humanidades, mientras que la menor cantidad están en los programas académicos de Agropecuaria y Nutrición.



## NÚMERO DE MATRICULADOS POR FACULTADES Y PROGRAMA DE ESTUDIO - SEGÚN CICLO ACADÉMICO SEMESTRE 2023-II - RÉGIMEN SEMIPRESENCIAL

FACULTADES	ESCUELA PROFESIONAL	DEPARTAMENTO ACADÉMICO	PLAN CURRICULAR	PROGRAMA DE ESTUDIO	SEGÚN CICLOS ACADÉMICOS													
					1er Sem	2do Sem	3er Sem	4to Sem	5to Sem	6to Sem	7mo Sem	8vo Sem	9no Sem	10mo Sem	COMPL. ESP. AUTOFINAC.	Total		
Educación Inicial	Educación Inicial	Pedagogía Infantil	Vigente	P. E. E. Educación Inicial - Niñez Temprana	0	0	0	0	0	0	0	0	0	0	41	0	41	
			Antiguo	Educación Inicial	0	0	0	0	0	0	0	0	0	0	0	0	0	
			Antiguo	Educación Inicial - Niñez Temprana	0	0	0	0	0	0	0	0	0	1	0	1		
	Psicopedagogía Infantil	Psicopedagogía Infantil	Vigente	P. E. E. Educación Inicial - Discapacidad Intelectual	0	0	0	0	0	0	0	0	0	22	0	22		
			Antiguo	Educación Inicial - Retardo Mental	0	0	0	0	0	0	0	0	0	1	0	1		
			Antiguo	Educación Inicial Especial - Jardín de la Infancia	0	0	0	0	0	0	0	0	0	0	0	0	0	
			Total				0	0	0	0	0	0	0	65	0	65		
Pedagogía y Cultura Física	Educación Primaria	Ciencias de la Educación y Primaria	Vigente	P. E. E. Educación Primaria - Educación Básica Alternativa	0	0	0	0	0	0	0	0	0	35	0	35		
			Antiguo	Educación Primaria	0	1	1	0	0	0	1	0	0	0	1	4		
			Antiguo	Educación Primaria-Educación Básica Alternativa	0	0	0	0	0	0	1	0	0	3	2	6		
	Educación Básica Alternativa		Vigente	P. E. E. Educación Básica Alternativa - Educación Primaria	0	0	0	0	0	0	0	0	0	30	0	30		
			Antiguo	Educación Básica Alternativa-Educación Primaria	0	0	0	0	0	0	0	0	0	0	0	0		
	Educación Física y Deporte	Ciencias Aplicadas de la Educación Física	Vigente	P. E. E. Educación Física en Edades Tempranas	0	0	0	0	0	0	0	0	0	17	0	17		
			Vigente	P. E. E. Educación Física y Deporte	0	0	0	0	0	0	0	0	0	30	0	30		
		Educación Física	Antiguo	Educación Física	0	0	0	0	0	0	0	0	1	0	1			
			Antiguo	Educación Física-Deportes	0	0	0	0	0	0	0	0	0	2	0	2		
			Total				0	1	1	0	0	0	2	0	0	118	3	125

Ciencias Sociales y Humanidades	Ciencias Sociales	Psicología y Filosofía	Vigente	P. E. E. Ciencias Sociales - Psicología	0	0	0	0	0	0	0	0	0	25	0	25
			Antiguo	Ciencias Sociales - Psicología	0	0	0	0	0	0	0	0	0	24	0	24
		Historia y Geografía	Vigente	P. E. E. Ciencias Sociales - Historia	0	0	0	0	0	0	0	0	0	0	0	0
			Antiguo	Ciencias Sociales - Historia	0	0	0	0	0	0	0	0	0	1	0	1
	Humanidades y Lenguas Nativas	Comunicación y Lenguas Nativas	Antiguo	Geografía - Ciencias Sociales	0	0	0	0	0	0	0	0	0	0	1	1
			Vigente	P. E. E. Literatura	0	0	0	0	0	0	0	0	0	24	0	24
			Vigente	Literatura - Lengua	0	1	0	0	0	0	0	0	0	0	0	1
			Vigente	P. E. E. Lengua Española - Inglés	0	0	0	0	0	0	0	0	0	19	0	19
	Lenguas Extranjeras	Lenguas Extranjeras	Antiguo	Lengua -Literatura	0	1	0	0	0	0	0	0	0	0	0	1
			Antiguo	Lengua Española-Literatura	0	0	0	0	0	0	0	0	0	3	1	4
			Vigente	P. E. E. Inglés - Francés	0	0	0	0	0	0	0	0	0	36	1	37
			Vigente	P. E. E. Inglés - Español como Lengua Extranjera	0	0	0	0	0	0	0	0	0	14	0	14
	Educación Artística	Educación Artística	Antiguo	Inglés-Francés	0	0	0	0	0	0	0	0	0	2	1	3
			Antiguo	Inglés-Italiano	0	0	0	0	0	0	0	0	0	0	0	0
			Vigente	P. E. E. Educación Artística - Música	0	0	0	0	0	0	0	0	0	14	0	14
			Vigente	P. E. E. Educación Artística - Artes Plásticas	0	0	0	0	0	0	0	0	0	12	0	12
	Educación Artística	Educación Artística	Vigente	P. E. E. Educación Artística - Teatro	0	0	0	0	0	0	0	0	0	9	0	9
			Antiguo	Educación Artística - Música-Teatro - Artes Plásticas	0	0	0	0	0	0	0	0	0	0	0	0
			Total		0	2	0	0	0	0	0	0	0	183	4	189
Ciencias	Matemática e Informática	Matemática e Informática	Vigente	P. E. E. Matemática	0	0	0	0	0	0	0	0	0	11	1	12
			Vigente	P. E. E. Matemática e Informática	0	0	0	0	0	0	0	0	0	25	0	25
			Antiguo	Matemática e Informática	0	0	0	0	0	0	0	0	0	0	0	0
	Ciencias Naturales	Biología	Vigente	P. E. E. Biología - Ciencias Naturales	0	0	0	0	0	0	0	0	0	14	0	14
		Física	Vigente	P. E. E. Física - Matemática	0	0	0	0	0	0	0	0	0	16	0	16
			Antiguo	Física-Matemática	0	0	0	0	0	0	0	0	0	0	0	0
			Total		0	0	0	0	0	0	0	0	0	66	1	67
Tecnología	Electromecánica	Electromotores	Vigente	P. E. E. Fuerza Motriz	0	0	0	0	0	0	0	0	0	0	0	0
			Antiguo	Automatización Industrial	0	0	0	0	0	0	0	0	0	0	0	0
			Antiguo	Fuerza Motriz	0	0	0	0	0	0	0	0	0	0	0	0
	Textiles, Confecciones y Artes Industriales	Textiles, Confecciones y Artes Industriales	Vigente	P. E. E. Tecnología Textil	0	0	0	0	0	0	0	0	0	12	0	12
			Vigente	P. E. E. Tecnología del Vestido	0	0	0	0	0	0	1	0	0	19	1	21
			Vigente	P. E. E. Artes Industriales	0	0	0	0	0	0	0	0	0	20	0	20
			Antiguo	Tecnología Textil	0	0	0	0	0	0	0	0	0	1	0	1
			Antiguo	Tecnología del Vestido	0	0	0	0	0	0	0	0	0	1	1	2
			Vigente	P. E. E. Electrónica e Informática	0	0	0	0	0	0	0	0	0	9	0	9
	Electrónica y Telecomunicaciones	Electrónica y Telecomunicaciones	Antiguo	Electrónica	0	0	0	0	0	0	0	0	0	0	0	0
			Vigente	P. E. E. Telecomunicaciones e Informática	0	0	0	0	0	0	0	0	0	7	0	7
			Antiguo	Electrónica e Informática	0	0	0	0	0	0	0	0	0	0	0	0
			Antiguo	Telecomunicaciones e Informática	0	0	0	0	0	0	0	0	0	0	0	0
			Antiguo	Telecomunicaciones e Informática	0	0	0	0	0	0	0	0	0	0	0	0
			Total		0	0	0	0	0	0	1	0	0	69	2	72

Agropecuaria y Nutrición	Agropecuaria y Desarrollo Sostenible	Agropecuaria y Desarrollo Sostenible	Vigente	P. E. E. Desarrollo Ambiental	0	0	0	0	0	0	0	0	0	9	0	9
	Industria Alimentaria y Nutrición	Industria Alimentaria y Nutrición	Vigente	P. E. E. Industria Alimentaria y Nutrición	0	0	0	0	0	0	1	0	0	20	0	21
			Antiguo	Industria Alimentaria y Nutrición	0	0	0	0	0	0	0	0	0	0	0	0
			Total		0	0	0	0	0	0	1	0	0	29	0	30
TOTAL MATRICULADOS					0	3	1	0	0	0	4	0	0	530	10	548

Nota.- P. E. E. : Programa de Educación con Especialidad de.

Fuente: Dirección de Registro. Nota (\*): El plan curricular vigente es de acuerdo a Resolución N° 0193-2021-R-UNE

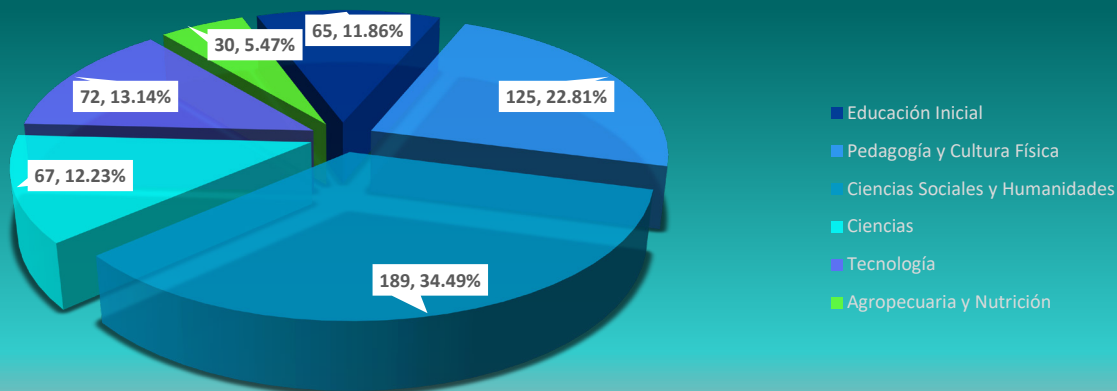
Elaboración: Unidad de Planeamiento

Resumen del total de matriculados por Facultades y Programas Académicos según ciclo académico. Semestre 2023-II - Régimen Semipresencial													
FACULTADES	SEGÚN CICLOS ACADÉMICOS										COMPL.ESPEC. AUTOFINAC.	Total	
	1er Sem	2do Sem	3er Sem	4to Sem	5to Sem	6to Sem	7mo Sem	8vo Sem	9no Sem	10mo Sem			
Educación Inicial	0	0	0	0	0	0	0	0	0	65	0	65	
Pedagogía y Cultura Física	0	1	1	0	0	0	2	0	0	118	3	125	
Ciencias Sociales y Humanidades	0	2	0	0	0	0	0	0	0	183	4	189	
Ciencias	0	0	0	0	0	0	0	0	0	66	1	67	
Tecnología	0	0	0	0	0	0	1	0	0	69	2	72	
Agropecuaria y Nutrición	0	0	0	0	0	0	1	0	0	29	0	30	
TOTAL DE MATRICULADOS RÉG. SEMIPRES.	0	3	1	0	0	0	4	0	0	530	10	548	

Fuente: Dirección de Registro. Nota (\*): El plan curricular vigente es de acuerdo a Resolución N° 0193-2021-R-UNE

Elaboración: Unidad de Planeamiento

### Total de matriculados por Facultades y Programas Académicos según ciclo académico. Semestre 2023-II - Régimen Semipresencial



Fuente: Dirección de Registro. Nota (\*): El plan curricular vigente es de acuerdo a Resolución N° 0193-2021-RUNE

Elaboración: Unidad de Planeamiento

El total de estudiantes matriculados en los programas académicos de pregrado de régimen semipresencial de la Universidad Nacional de Educación Enrique Guzmán y Valle fue de 548 en el ciclo 2023-II.

El total de matriculados se distribuyen a nivel de facultades en:

- 65 matriculados en la Facultad de Educación Inicial representando el 11.86 %
- 125 en la Facultad de Pedagogía y Cultura Física representando el 22.81 %.
- 189 en la Facultad de Ciencias Sociales y Humanidades representando el 34.49 %.
- 67 en la Facultad de Ciencias representando el 12.23 %.
- 72 en la Facultad de Tecnología representando el 13.14 %.
- 30 en la Facultad de Agropecuaria y Nutrición representando el 5.47 % del total de matriculados semipresencial.

Resalta que la mayor cantidad de matriculados están en los programas académicos de Ciencias Sociales y Humanidades, mientras que la menor cantidad están en los programas académicos de Agropecuaria y Nutrición.

NÚMERO DE MATRICULADOS POR FACULTADES Y PROGRAMA DE ESTUDIO -  
SEGÚN TIPO DE INSTITUCIÓN EDUCATIVA DE PROCEDENCIA - SEMESTRE 2023-I

FACULTADES	ESCUELA PROFESIONAL	DEPARTAMENTO ACADÉMICO	PLAN CURRICULAR	PROGRAMA DE ESTUDIO	ESTATAL			PARTICULAR			NO PRECISA			TOTAL	
					MASCULINO	FEMENINO	TOTAL	MASCULINO	FEMENINO	TOTAL	MASCULINO	FEMENINO	TOTAL	TOTAL	%
Educación Inicial	Educación Inicial	Pedagogía Infantil	Vigente	P. E. E. Educación Inicial - Niñez Temprana	0	368	368	0	96	96	0	8	8	472	5.45%
			Antiguo	Educación Inicial - Niñez Temprana	0	10	10	0	1	1	0	2	2	13	0.15%
			Vigente	P. E. E. Educación Inicial - Niñez Temprana	0	0	0	0	0	0	0	1	1	1	0.01%
	Psicopedagogía Infantil	Psicopedagogía Infantil	Antiguo	Educación Inicial - Niñez Temprana	1	59	60	1	4	5	0	2	2	67	0.77%
			Vigente	P. E. E. Educación Inicial - Niñez Temprana	2	149	151	0	41	41	0	3	3	195	2.25%
			Antiguo	Educación Inicial - Niñez Temprana	0	1	1	0	0	0	0	0	0	1	0.01%
			Vigente	P. E. E. Educación Inicial - Niñez Temprana	0	1	1	0	0	0	0	0	0	1	0.01%
			Total		3	588	591	1	142	143	0	16	16	750	8.66%
Pedagogía y Cultura Física	Educación Primaria	Ciencias de la Educación y Primaria	Vigente	P. E. E. Educación Primaria - Educación Básica Alternativa	35	416	451	15	79	94	0	3	3	548	6.33%
			Antiguo	Educación Primaria	1	3	4	0	0	0	0	2	2	6	0.07%
			Otros	S. E. P. Educación Primaria	19	73	92	1	6	7	4	8	12	111	1.28%
			Antiguo	Educación Primaria-Educación Básica Alternativa	0	2	2	0	1	1	0	2	2	5	0.06%
	Educación Básica Alternativa	Ciencias de la Educación y Primaria	Vigente	P. E. E. Educación Básica Alternativa - Educación Primaria	20	135	155	7	30	37	1	2	3	195	2.25%
			Antiguo	Educación Básica Alternativa-Educación Primaria	0	1	1	0	0	0	0	0	0	1	0.01%
			Antiguo	Educación Básica Alternativa	1		1			0			0	1	0.01%
			Otros	S. E. P. Educación Básica Alternativa	66	103	169	6	11	17	2	5	7	193	2.23%
			Otros	S. E. P. Problemas de Aprendizaje	0	12	12	0	0	0	0	0	0	12	0.14%
	Educación Física y Deporte	Ciencias Aplicadas de la Educación Física	Vigente	P. E. E. Educación Física en Edades Tempranas	61	44	105	9	8	17	1	2	3	125	1.44%
			Vigente	P. E. E. Educación Física en Poblaciones Especiales	39	20	59	12	3	15	0	0	0	74	0.85%
			Antiguo	Educación Física en Edades Tempranas	2	0	2	0	0	0	0	0	0	2	0.02%
			Antiguo	Educación Física en Poblaciones Especiales	2	1	3	0	0	0	0	0	0	3	0.03%
		Educación Física	Vigente	P. E. E. Educación Física y Deporte	200	45	245	72	15	87	5	2	7	339	3.91%
			Vigente	P. E. E. Educación Física - Recreación y Deporte para Todos	74	25	99	16	3	19	1	0	1	119	1.37%
			Antiguo	Educación Física	1	1	2	0	0	0	1	0	1	3	0.03%
			Antiguo	Educación Física-Deportes	8	2	10	0	0	0	1	0	1	11	0.13%
			Otros	S. E. P. Educación Física	22	20	42	6	2	8	1	0	1	51	0.59%
			Total		551	903	1454	144	158	302	17	26	43	1799	20.77%



Ciencias Sociales y Humanidades	Ciencias Sociales	Psicología y Filosofía	Vigente	P. E. E. Ciencias Sociales - Psicología	46	127	173	12	30	42	0	1	1	216	2.49%
			Vigente	P. E. E. Ciencias Sociales - Filosofía	31	42	73	6	8	14	0	1	1	88	1.02%
			Antiguo	Ciencias Sociales - Psicología	3	1	4	0	0	0	0	0	0	4	0.05%
			Antiguo	Ciencias Sociales - Filosofía	4	0	4	2	0	2	0	0	0	6	0.07%
			Antiguo	Psicología - Ciencias Sociales	0	1	1	0	0	0	0	0	0	1	0.01%
			Antiguo	Filosofía - Ciencias Sociales	1	0	1	0	0	0	0	0	0	1	0.01%
		Historia y Geografía	Vigente	P. E. E. Ciencias Sociales - Historia	87	74	161	31	10	41	2	0	2	204	2.35%
			Vigente	P. E. E. Ciencias Sociales - Geografía	37	48	85	2	13	15	0	0	0	100	1.15%
			Antiguo	Ciencias Sociales - Historia	2	1	3	1	0	1	0	0	0	4	0.05%
			Antiguo	Ciencias Sociales - Geografía	0	1	1	0	0	0	0	0	0	1	0.01%
	Humanidades y Lenguas Nativas	Comunicación y Lenguas Nativas	Antiguo	Geografía - Ciencias Sociales	0	1	1	0	0	0	0	0	0	1	0.01%
			Vigente	P. E. E. Literatura	46	92	138	18	20	38	0	1	1	177	2.04%
			Vigente	P. E. E. Lengua Española	28	63	91	11	22	33	0	2	2	126	1.45%
			Vigente	P. E. E. Educación Intercultural Bilingüe - Lengua Española	10	60	70	1	11	12	0	2	2	84	0.97%
			Vigente	P. E. E. Lengua Española - Inglés	25	80	105	3	22	25	0	1	1	131	1.51%
			Antiguo	Literatura-Lengua	0	0	0	1	0	1	0	0	0	1	0.01%
			Antiguo	Literatura-Lengua Española	0	1	1	0	0	0	0	0	0	1	0.01%
			Antiguo	Lengua Española-Literatura	2	5	7	0	0	0	1	0	1	8	0.09%
			Antiguo	Lengua-Literatura	0	1	1	0	0	0	0	0	0	1	0.01%
			Antiguo	Lengua Española-Inglés	1	4	5	0	0	0	0	1	1	6	0.07%
	Lenguas Extranjeras	Lenguas Extranjeras	Vigente	P. E. E. Inglés - Francés	43	134	177	17	43	60	0	4	4	241	2.78%
			Vigente	P. E. E. Inglés - Italiano	16	90	106	8	22	30	3	2	5	141	1.63%
			Vigente	P. E. E. Inglés - Español como Lengua Extranjera	29	111	140	13	21	34	2	2	4	178	2.05%
			Vigente	P. E. E. Inglés - Alemán	20	79	99	11	20	31	0	1	1	131	1.51%
			Antiguo	Inglés-Francés	0	3	3	2	0	2	0	0	0	5	0.06%
			Antiguo	Francés-Inglés	0	1	1	0	0	0	0	0	0	1	0.01%
			Antiguo	Inglés-Italiano	0	2	2	0	0	0	0	0	0	2	0.02%
			Antiguo	Inglés-Español Como Lengua Extranjera	0	0	0	0	1	1	0	0	0	1	0.01%
			Otros	S. E. P. Lengua Extranjera - Inglés	18	57	75	3	5	8	0	2	2	85	0.98%
			Educación Artística	Educación Artística	Vigente	P. E. E. Educación Artística - Música	102	29	131	35	15	50	2	0	2
	Vigente	P. E. E. Educación Artística - Artes Plásticas			31	83	114	6	23	29	1	4	5	148	1.71%
	Vigente	P. E. E. Educación Artística - Teatro			20	51	71	7	10	17	1	0	1	89	1.03%
	Antiguo	Educación Artística - Música-Teatro - Artes Plásticas			3	2	5	0	0	0	0	0	0	5	0.06%
	Antiguo	Educación Artística - Artes Plásticas - Teatro - Música			0	3	3	1	0	1	0	0	0	4	0.05%
Total				605	1247	1852	191	296	487	12	24	36	2375	27.42%	

Ciencias	Matemática e Informática	Matemática e Informática	Vigente	P. E. E. Matemática	71	35	106	26	15	41	1	1	2	149	1.72%
			Vigente	P. E. E. Informática	46	36	82	16	1	17	1	0	1	100	1.15%
			Vigente	P. E. E. Matemática e Informática	98	34	132	31	12	43	2	0	2	177	2.04%
			Antiguo	Matemática	0	0	0	0	0	0	1	0	1	1	0.01%
			Antiguo	Informática	0	2	2	0	0	0	0	0	0	2	0.02%
			Antiguo	Matemática e Informática	2	1	3	0	0	0	0	0	0	3	0.03%
			Otros	S. E. P. Informática Educativa	41	39	80	4	5	9	0	0	0	89	1.03%
	Ciencias Naturales	Biología	Vigente	P. E. E. Biología - Informática	18	38	56	5	8	13	1	0	1	70	0.81%
			Vigente	P. E. E. Biología - Ciencias Naturales	36	63	99	1	15	16	2	2	4	119	1.37%
			Antiguo	Biología-Química	0	0	0	0	0	0	0	1	1	1	0.01%
			Antiguo	Biología - Ciencias Naturales	1	0	1	0	0	0	0	0	0	1	0.01%
		Física	Vigente	P. E. E. Física - Matemática	63	27	90	27	12	39	0	0	0	129	1.49%
			Antiguo	Física-Matemática	1	0	1	0	0	0	0	0	0	1	0.01%
			Antiguo	Física-Ciencias Naturales	0	0	0	0	0	0	0	1	1	1	0.01%
		Química	Vigente	P. E. E. Química, Física y Biología	34	50	84	8	9	17	1	0	1	102	1.18%
			Vigente	P. E. E. Química - Ciencias Naturales	11	28	39	1	6	7	0	1	1	47	0.54%
			Total				422	353	775	119	83	202	9	6	15
Tecnología	Electromecánica	Electromotores	Vigente	P. E. E. Automatización Industrial	30	16	46	4	3	7	1	0	1	54	0.62%
			Vigente	P. E. E. Electricidad	59	9	68	16	0	16	0	0	0	84	0.97%
			Vigente	P. E. E. Fuerza Motriz	58	4	62	6	0	6	1	0	1	69	0.80%
			Antiguo	Automatización Industrial	2	0	2	1	0	1	0	1	1	4	0.05%
			Antiguo	Fuerza Motriz	1	0	1	0	0	0	0	0	0	1	0.01%
	Metalmecánica	Metalmecánica	Vigente	P. E. E. Construcciones Metálicas	31	13	44	3	3	6	1	0	1	51	0.59%
			Vigente	P. E. E. Mecánica de Producción	29	4	33	5	1	6	0	0	0	39	0.45%
			Vigente	P. E. E. Metalurgia - Joyería	5	17	22	2	5	7	0	0	0	29	0.33%
			Antiguo	Construcciones Metálicas	1	0	1	0	0	0	0	0	0	1	0.01%
			Antiguo	Construcciones Metálicas - Ebanistería y Decoración	0	0	0	0	0	0	1	0	1	1	0.01%
	Diseños y Construcciones	Diseños y Construcciones	Vigente	P. E. E. Construcción Civil	37	20	57	9	3	12	0	0	0	69	0.80%
			Vigente	P. E. E. Diseño Industrial y Arquitectónico	40	58	98	14	12	26	0	1	1	125	1.44%
			Vigente	P. E. E. Ebanistería y Decoración	23	16	39	4	4	8	1	0	1	48	0.55%
			Antiguo	Construcción Civil	1	0	1	0	0	0	0	0	0	1	0.01%
			Antiguo	Diseño Industrial y Arquitectónico	0	1	1	0	0	0	0	0	0	1	0.01%
	Textiles, Confecciones y Artes Industriales	Textiles, Confecciones y Artes Industriales	Vigente	P. E. E. Tecnología Textil	3	65	68	1	7	8	0	3	3	79	0.91%
			Vigente	P. E. E. Tecnología del Vestido	10	147	157	1	18	19	0	3	3	179	2.07%
			Vigente	P. E. E. Artes Industriales	15	73	88	0	10	10	1	4	5	103	1.19%
			Antiguo	Tecnología Textil	1	1	2	0	0	0	0	0	0	2	0.02%
			Antiguo	Tecnología del Vestido	2	3	5	0	0	0	0	1	1	6	0.07%
	Electrónica y Telecomunicaciones	Electrónica y Telecomunicaciones	Vigente	P. E. E. Electrónica e Informática	114	16	130	25	3	28	4	0	4	162	1.87%
			Vigente	P. E. E. Telecomunicaciones e Informática	86	35	121	27	9	36	3	2	5	162	1.87%
			Antiguo	Electrónica	0	0	0	0	0	0	1	0	1	1	0.01%
			Antiguo	Electrónica e Informática	4	0	4	0	0	0	0	0	0	4	0.05%
			Antiguo	Telecomunicaciones e Informática	1	0	1	0	1	1	0	0	0	2	0.02%
	Total				553	498	1051	118	79	197	14	15	29	1277	14.74%

Agropecuaria y Nutrición	Agropecuaria y Desarrollo Sostenible	Agropecuaria y Desarrollo Sostenible	Vigente	P. E. E. Agropecuaria	36	70	106	9	11	20	0	1	1	127	1.47%		
			Vigente	P. E. E. Desarrollo Ambiental	22	61	83	6	7	13	2	1	3	99	1.14%		
			Antiguo	Agropecuaria	0	0	0	1	0	1	1	0	1	2	0.02%		
			Antiguo	Desarrollo Ambiental	1	1	2	0	0	0	0	0	0	2	0.02%		
	Industria Alimentaria y Nutrición	Industria Alimentaria y Nutrición	Vigente	P. E. E. Industria Alimentaria y Nutrición	34	107	141	8	21	29	1	4	5	175	2.02%		
			Antiguo	Industria Alimentaria y Nutrición	1	0	1	0	0	0	0	0	0	1	0.01%		
			Otros	S. E. P. Industria Alimentaria	9	38	47	4	7	11	0	1	1	59	0.68%		
	Nutrición Humana	Nutrición Humana	Vigente	Nutrición Humana	25	102	127	13	49	62	1	2	3	192	2.22%		
			Total				128	379	507	41	95	136	5	9	14	657	7.58%
Ciencias Empresariales	Administración y Negocios Internacionales	Administración y Negocios Internacionales	Vigente	Administración de Empresas	65	102	167	28	26	54	2	1	3	224	2.59%		
			Vigente	Administración de Negocios Internacionales	43	104	147	29	44	73	1		1	221	2.55%		
	Turismo, Hotelería y Gastronomía	Turismo, Hotelería y Gastronomía	Vigente	Turismo y Hotelería	39	101	140	13	35	48			0	188	2.17%		
			Vigente	Gastronomía	72	51	123	33	22	55	1	1	2	180	2.08%		
				Total				219	358	577	103	127	230	4	2	6	813
TOTAL MATRICULADOS					2481	4326	6807	717	980	1697	61	98	159	8663	100.00%		

Nota.- P. E. E. : Programa de Educación con Especialidad de; S. E. P. : Segunda Especialidad Profesional.

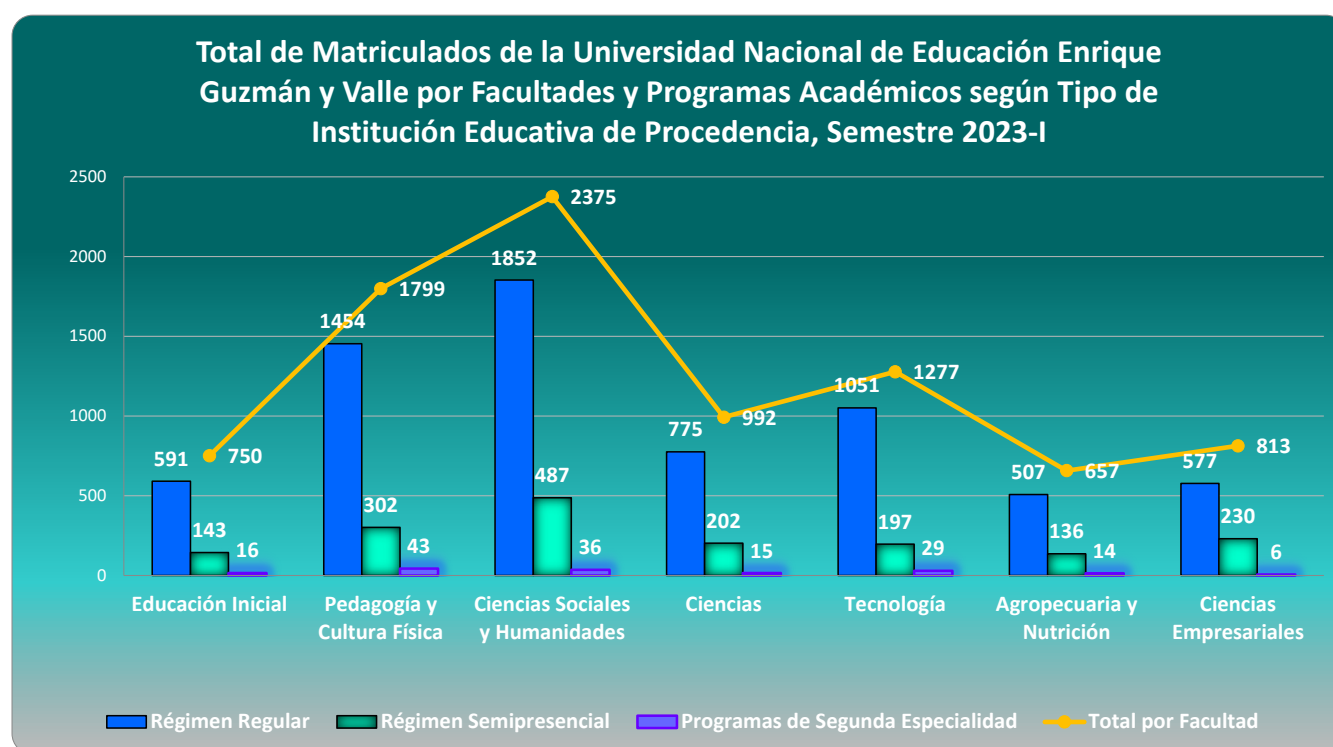
Fuente: Dirección de Registro. Nota (\*): El plan curricular vigente es de acuerdo a Resolución N° 0193-2021-R-UNE

Elaboración: Unidad de Planeamiento

Resumen del total de matriculados de la Universidad Nacional de Educación Enrique Guzmán y Valle por Facultades y Programas Académicos según Tipo de Institución Educativa de Procedencia, Semestre 2023-I											
FACULTADES	ESTATAL			PARTICULAR			NO PRECISA			TOTAL	
	MASCULINO	FEMENINO	TOTAL	MASCULINO	FEMENINO	TOTAL	MASCULINO	FEMENINO	TOTAL	TOTAL	%
Educación Inicial	3	588	591	1	142	143	0	16	16	750	8.66%
Pedagogía y Cultura Física	551	903	1454	144	158	302	17	26	43	1799	20.77%
Ciencias Sociales y Humanidades	605	1247	1852	191	296	487	12	24	36	2375	27.42%
Ciencias	422	353	775	119	83	202	9	6	15	992	11.45%
Tecnología	553	498	1051	118	79	197	14	15	29	1277	14.74%
Agropecuaria y Nutrición	128	379	507	41	95	136	5	9	14	657	7.58%
Ciencias Empresariales	219	358	577	103	127	230	4	2	6	813	9.38%
TOTAL DE MATRICULADOS	2481	4326	6807	717	980	1697	61	98	159	8663	100.00%

curricular vigente es de acuerdo a Resolución N°

Elaboración: Unidad de Planeamiento



curricular vigente es de acuerdo a Resolución N°

Elaboración: Unidad de Planeamiento

En el gráfico se observan en barras los totales de estudiantes matriculados por tipo de institución educativa de procedencia y representados en puntos unidos por líneas moradas los totales de matriculados por facultad cuya escala de referencia se encuentra a la derecha. El total general de matriculados de pregrado en el ciclo 2023-I en la UNE fue de 8663.

En la Facultad de Educación Inicial hay un total de 750 matriculados (8.66% del total general) que se distribuyen en 591 de institución estatal, 143 de particular y 16 no precisan.

En la Facultad de Pedagogía y Cultura Física hay un total de 1799 matriculados (20.77% del total general) que se distribuyen en 1454 de institución estatal, 302 de particular y 43 no precisan.

En la Facultad de Ciencias Sociales y Humanidades hay un total de 2375 matriculados (27.42% del total general) que se distribuyen en 1852 de institución estatal, 487 de particular y 36 no precisan.

En la Facultad de Ciencias hay un total de 992 matriculados (11.45% del total general) que se distribuyen en 775 de institución estatal, 202 de particular y 15 no precisan.

En la Facultad de Tecnología hay un total de 1277 matriculados (14.74% del total general) que se distribuyen en 1051 de institución estatal, 197 de particular y 29 no precisan.

En la Facultad de Agropecuaria y Nutrición hay un total de 657 matriculados (7.58% del total general) que se distribuyen en 507 de institución estatal, 136 de particular y 14 no precisan.

En la Facultad de Ciencias Empresariales hay un total de 813 matriculados (9.38% del total general) que se distribuyen en 577 de institución estatal, 230 de particular y 6 no precisan.

## NÚMERO DE MATRICULADOS POR FACULTADES Y PROGRAMA DE ESTUDIO - SEGÚN TIPO DE INSTITUCIÓN EDUCATIVA DE PROCEDENCIA - SEMESTRE 2023-II

FACULTADES	ESCUELA PROFESIONAL	DEPARTAMENTO ACADÉMICO	PLAN CURRICULAR	PROGRAMA DE ESTUDIO	ESTATAL			PARTICULAR			NO PRECISA			TOTAL	
					FEMENINO	MASCULINO	TOTAL	FEMENINO	MASCULINO	TOTAL	FEMENINO	MASCULINO	TOTAL	TOTAL	%
Educación Inicial	Educación Inicial	Pedagogía Infantil	Vigente	P. E. E. Educación Inicial - Niñez Temprana	328	1	329	89	0	89	0	5	5	423	5.66%
			Antiguo	Educación Inicial	1	0	1	0	0	0	0	0	0	1	0.01%
			Vigente	Educación Inicial - Niñez Temprana	6	0	6	0	0	0	0	0	0	6	0.08%
			Antiguo	P. E. E. Educación Inicial - Discapacidad Intelectual	135	1	136	38	0	38	0	3	3	177	2.37%
	Psicopedagogía Infantil	Psicopedagogía Infantil	Vigente	Educación Inicial - Retardo Mental	0	0	0	0	0	0	0	1	1	1	0.01%
			Antiguo	Educación Inicial Especial - Jardín de la Infancia	0	0	0	0	0	0	0	0	0	0	0.00%
			Vigente	S. E. P. Educación Inicial	23	1	24	1	1	2	0	0	0	26	0.35%
			Total		493	3	496	128	1	129	0	9	9	634	8.48%
Pedagogía y Cultura Física	Educación Primaria	Ciencias de la Educación y Primaria	Vigente	P. E. E. Educación Primaria - Educación Básica Alternativa	373	32	405	74	14	88	0	0	0	493	6.59%
			Antiguo	Educación Primaria	1	0	1	0	0	0	2	1	3	4	0.05%
			Otros	S. E. P. Educación Primaria	32	9	41	2	0	2	3	2	5	48	0.64%
			Antiguo	Educación Primaria-Educación Básica Alternativa	3	1	4	3	0	3	0	0	0	7	0.09%
	Educación Básica Alternativa	Ciencias de la Educación y Primaria	Vigente	P. E. E. Educación Básica Alternativa - Educación Primaria	123	19	142	27	7	34	2	1	3	179	2.39%
			Antiguo	Educación Básica Alternativa-Educación Primaria	0	0	0	0	0	0	0	0	0	0	0.00%
			Antiguo	Educación Básica Alternativa	0	0	0	0	0	0	0	0	0	0	0.00%
			Otros	S. E. P. Educación Básica Alternativa	55	33	88	6	3	9	1	1	2	99	1.32%
			Otros	S. E. P. Problemas de Aprendizaje	0	0	0	0	0	0	0	0	0	0	0.00%
	Educación Física y Deporte	Ciencias Aplicadas de la Educación Física	Vigente	P. E. E. Educación Física en Edades Tempranas	43	59	102	8	7	15	0	0	0	117	1.56%
			Vigente	P. E. E. Educación Física en Poblaciones Especiales	20	35	55	3	10	13	3	0	3	71	0.95%
			Antiguo	Educación Física en Edades Tempranas	0	1	1	0	0	0	0	0	0	1	0.01%
			Antiguo	Educación Física en Poblaciones Especiales	1	0	1	0	0	0	0	0	0	1	0.01%
		Educación Física	Vigente	P. E. E. Educación Física y Deporte	37	162	199	12	61	73	1	1	2	274	3.66%
			Vigente	P. E. E. Educación Física - Recreación y Deporte para Todos	23	73	96	3	15	18	0	0	0	114	1.52%
			Antiguo	Educación Física	0	2	2	0	0	0	0	1	1	3	0.04%
			Antiguo	Educación Física-Deportes	2	4	6	0	0	0	0	1	1	7	0.09%
			Otros	S. E. P. Educación Física	6	13	19	0	4	4	0	0	0	23	0.31%
			Total		719	443	1162	138	121	259	12	8	20	1441	19.27%

Ciencias Sociales y Humanidades	Ciencias Sociales	Psicología y Filosofía	Vigente	P. E. E. Ciencias Sociales - Psicología	119	43	162	31	12	43	0	0	0	205	2.74%		
			Vigente	P. E. E. Ciencias Sociales - Filosofía	40	24	64	7	6	13	0	0	0	77	1.03%		
			Antiguo	Ciencias Sociales - Psicología	1	0	1	0	0	0	0	0	0	1	0.01%		
			Antiguo	Ciencias Sociales - Filosofía	0	1	1	0	1	1	0	0	0	2	0.03%		
			Antiguo	Psicología - Ciencias Sociales	1	0	1	0	0	0	0	0	0	1	0.01%		
			Antiguo	Filosofía - Ciencias Sociales	0	0	0	0	0	0	0	0	0	0	0.00%		
		Historia y Geografía	Vigente	P. E. E. Ciencias Sociales - Historia	69	75	144	8	28	36	0	1	1	181	2.42%		
			Vigente	P. E. E. Ciencias Sociales - Geografía	45	37	82	12	1	13	0	0	0	95	1.27%		
			Antiguo	Ciencias Sociales - Historia	2	0	2	0	1	1	0	0	0	3	0.04%		
			Antiguo	Ciencias Sociales - Geografía	1	0	1	0	0	0	0	0	0	1	0.01%		
	Humanidades y Lenguas Nativas	Comunicación y Lenguas Nativas	Antiguo	Geografía - Ciencias Sociales	1	0	1	0	0	0	0	0	0	1	0.01%		
			Vigente	P. E. E. Literatura	84	42	126	20	16	36	1	0	1	163	2.18%		
			Vigente	P. E. E. Lengua Española	56	25	81	17	8	25	0	0	0	106	1.42%		
			Vigente	P. E. E. Educación Intercultural Bilingüe - Lengua Española	57	8	65	10	1	11	0	1	1	77	1.03%		
			Vigente	P. E. E. Lengua Española - Inglés	80	22	102	21	2	23	1	0	1	126	1.68%		
			Antiguo	Literatura-Lengua	0	0	0	0	1	1	0	0	0	1	0.01%		
			Antiguo	Literatura-Lengua Española	0	0	0	0	0	0	0	0	0	0	0.00%		
			Antiguo	Lengua Española-Literatura	4	1	5	1	0	1	0	0	0	6	0.08%		
				Educación Intercultural Bilingüe - Lengua Española	0	2	2	0	0	0	0	0	0	2			
			Antiguo	Lengua-Literatura	1	0	1	0	0	0	0	0	0	1	0.01%		
	Lenguas Extranjeras	Lenguas Extranjeras	Antiguo	Lengua Española-Inglés	3	1	4	0	0	0	0	0	0	4	0.05%		
			Vigente	P. E. E. Inglés - Francés	115	35	150	35	13	48	2	0	2	200	2.67%		
			Vigente	P. E. E. Inglés - Italiano	86	18	104	20	7	27	0	1	1	132	1.76%		
			Vigente	P. E. E. Inglés - Español como Lengua Extranjera	97	27	124	17	10	27	1	0	1	152	2.03%		
			Vigente	P. E. E. Inglés - Alemán	70	16	86	19	11	30	1	0	1	117	1.56%		
			Antiguo	Inglés-Francés	1	0	1	1	0	1	0	0	0	2	0.03%		
			Antiguo	Francés-Inglés	0	0	0	0	0	0	0	0	0	0	0.00%		
			Antiguo	Inglés-Italiano	1	0	1	2	0	2	0	0	0	3	0.04%		
			Antiguo	Inglés-Español Como Lengua Extranjera	0	0	0	0	0	0	0	0	0	0	0.00%		
			Otros	S. E. P. Lengua Extranjera - Inglés	41	9	50	4	2	6	0	0	0	56	0.75%		
	Educación Artística	Educación Artística	Vigente	P. E. E. Educación Artística - Música	25	90	115	14	32	46	0	0	0	161	2.15%		
			Vigente	P. E. E. Educación Artística - Artes Plásticas	80	32	112	20	4	24	1	2	3	139	1.86%		
			Vigente	P. E. E. Educación Artística - Teatro	46	17	63	10	6	16	0	0	0	79	1.06%		
			Antiguo	Educación Artística - Música-Teatro - Artes Plásticas	0	0	0	0	0	0	0	0	0	0	0.00%		
			Antiguo	Educación Artística - Artes Plásticas - Teatro - Música	2	0	2	0	0	0	1	0	1	3	0.04%		
			Total				1128	525	1653	269	162	431	8	5	13	2097	28.04%



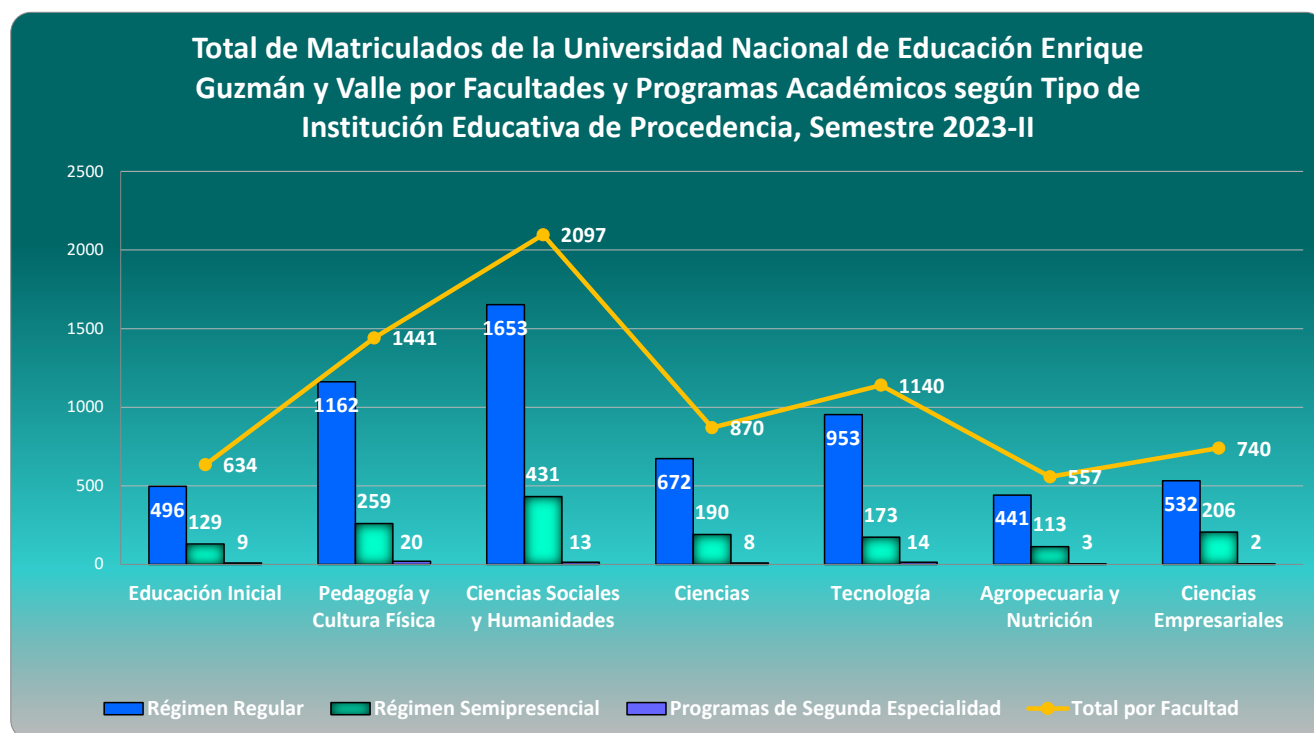
Ciencias	Matemática e Informática	Matemática e Informática	Vigente	P. E. E. Matemática	32	66	98	14	23	37	1	0	1	136	1.82%
			Vigente	P. E. E. Informática	34	43	77	1	16	17	0	0	0	94	1.26%
			Vigente	P. E. E. Matemática e Informática	34	79	113	11	30	41	0	2	2	156	2.09%
			Antiguo	Matemática	0	0	0	0	0	0	0	0	0	0	0.00%
			Antiguo	Informática	1	0	1	0	0	0	0	0	0	1	0.01%
			Antiguo	Matemática e Informática	0	2	2	0	0	0	0	0	0	2	0.03%
			Otros	S. E. P. Informática Educativa	23	26	49	3	4	7	0	0	0	56	0.75%
	Ciencias Naturales	Biología	Vigente	P. E. E. Biología - Informática	35	17	52	7	3	10	0	1	1	63	0.84%
			Vigente	P. E. E. Biología - Ciencias Naturales	56	35	91	14	1	15	1	0	1	107	1.43%
			Antiguo	Biología-Química	0	0	0	1	0	1	1	0	1	2	0.03%
		Física	Antiguo	Biología - Matemática	0	0	0	0	0	0	0	0	0	0	0.00%
			Vigente	P. E. E. Física - Matemática	25	55	80	12	25	37	0	0	0	117	1.56%
			Antiguo	Física-Matemática	0	0	0	0	0	0	0	0	0	0	0.00%
			Antiguo	Física-Ciencias Naturales	0	0	0	0	0	0	0	0	0	0	0.00%
		Química	Vigente	P. E. E. Química, Física y Biología	42	28	70	9	9	18	0	1	1	89	1.19%
			Vigente	P. E. E. Química - Ciencias Naturales	27	11	38	6	1	7	1	0	1	46	0.62%
				Química - Informática	1	0	1	0	0	0	0	0	0	1	0.01%
			Total		310	362	672	78	112	190	4	4	8	870	11.63%
Tecnología	Electromecánica	Electromotores	Vigente	P. E. E. Automatización Industrial	14	22	36	3	3	6	0	1	1	43	0.57%
			Vigente	P. E. E. Electricidad	9	58	67	0	13	13	0	0	0	80	1.07%
			Vigente	P. E. E. Fuerza Motriz	4	50	54	0	4	4	0	0	0	58	0.78%
			Antiguo	Automatización Industrial	0	0	0	0	0	0	0	0	0	0	0.00%
			Antiguo	Electricidad	0	1	1	0	0	0	0	0	0	1	
			Antiguo	Fuerza Motriz	0	0	0	0	0	0	0	0	0	0	0.00%
	Metalmecánica	Metalmecánica	Vigente	P. E. E. Construcciones Metálicas	11	30	41	1	3	4	0	0	0	45	0.60%
			Vigente	P. E. E. Mecánica de Producción	4	27	31	1	4	5	0	0	0	36	0.48%
			Vigente	P. E. E. Metalurgia - Joyería	17	4	21	5	2	7	0	0	0	28	0.37%
			Antiguo	Construcciones Metálicas	0	2	2	0	1	1	0	0	0	3	0.04%
			Antiguo	Metalurgia	0	0	0	0	0	0	0	0	0	0	0.00%
			Antiguo	Metalurgia -Joyería	1	0	1	0	0	0	0	0	0	1	0.01%
			Antiguo	Construcciones Metálicas - Ebanistería y Decoración	0	0	0	0	0	0	0	0	0	0	0.00%
	Diseños y Construcciones	Diseños y Construcciones	Vigente	P. E. E. Construcción Civil	18	32	50	2	8	10	0	0	0	60	0.80%
			Vigente	P. E. E. Diseño Industrial y Arquitectónico	56	36	92	12	13	25	0	0	0	117	1.56%
			Vigente	P. E. E. Ebanistería y Decoración	14	22	36	4	3	7	0	0	0	43	0.57%
			Antiguo	Construcción Civil	0	1	1	0	0	0	0	0	0	1	0.01%
				Ebanistería y Decoración	0	0	0	0	0	0	0	0	0	0	0.00%
			Antiguo	Diseño Industrial y Arquitectónico	0	0	0	0	0	0	0	0	0	0	0.00%
	Textiles, Confecciones y Artes Industriales	Textiles, Confecciones y Artes Industriales	Vigente	P. E. E. Tecnología Textil	60	3	63	7	1	8	3	0	3	74	0.99%
			Vigente	P. E. E. Tecnología del Vestido	131	8	139	17	1	18	2	0	2	159	2.13%
			Vigente	P. E. E. Artes Industriales	62	13	75	9	0	9	3	0	3	87	1.16%
			Antiguo	Tecnología Textil	2	2	4	0	0	0	0	0	0	4	0.05%
			Antiguo	Tecnología del Vestido	1	0	1	0	1	1	0	0	0	2	0.03%
	Electrónica y Telecomunicaciones	Electrónica y Telecomunicaciones	Vigente	P. E. E. Electrónica e Informática	17	102	119	3	23	26	0	3	3	148	1.98%
			Vigente	P. E. E. Telecomunicaciones e Informática	34	83	117	8	21	29	2	0	2	148	1.98%
			Antiguo	Electrónica	0	0	0	0	0	0	0	0	0	0	0.00%
			Antiguo	Electrónica e Informática	0	1	1	0	0	0	0	0	0	1	0.01%
			Antiguo	Telecomunicaciones e Informática	0	1	1	0	0	0	0	0	0	1	0.01%
			Total		455	498	953	72	101	173	10	4	14	1140	15.24%

Agropecuaria y Nutrición	Agropecuaria y Desarrollo Sostenible	Agropecuaria y Desarrollo Sostenible	Vigente	P. E. E. Agropecuaria	65	26	91	11	9	20	0	0	0	111	1.48%
			Vigente	P. E. E. Desarrollo Ambiental	56	21	77	7	5	12	0	0	0	89	1.19%
			Antiguo	Agropecuaria	1	0	1	0	0	0	0	0	0	1	0.01%
			Antiguo	Desarrollo Ambiental	0	1	1	0	0	0	0	0	0	1	0.01%
	Industria Alimentaria y Nutrición	Industria Alimentaria y Nutrición	Vigente	P. E. E. Industria Alimentaria y Nutrición	93	33	126	19	5	24	1	0	1	151	2.02%
			Antiguo	Industria Alimentaria y Nutrición	1	1	2	0	0	0	1	0	1	3	0.04%
	Otros	S. E. P. Industria Alimentaria	18	7	25	4	2	6	0	0	0	0	31	0.41%	
Nutrición Humana	Nutrición Humana	Vigente	Nutrición Humana	94	24	118	41	10	51	1	0	1	170	2.27%	
			Total		328	113	441	82	31	113	3	0	3	557	7.45%
Ciencias Empresariales	Administración y Negocios	Administración y Negocios	Vigente	Administración de Empresas	93	59	152	24	26	50	1	1	2	204	2.73%
			Vigente	Administración de Negocios Internacionales	101	41	142	40	24	64	0	0	0	206	2.75%
	Turismo, Hotelería y Gastronomía	Turismo, Hotelería y Gastronomía	Vigente	Turismo y Hotelería	97	31	128	28	14	42	0	0	0	170	2.27%
			Vigente	Gastronomía	50	60	110	22	28	50	0	0	0	160	2.14%
			Total		341	191	532	114	92	206	1	1	2	740	9.89%
TOTAL MATRICULADOS					3774	2135	5909	881	620	1501	38	31	69	7479	100.00%

Nota.- P. E. E. : Programa de Educación con Especialidad de; S. E. P. : Segunda Especialidad Profesional.  
Fuente: Dirección de Registro. Nota (\*): El plan curricular vigente es de acuerdo a Resolución N° 0193-2021-R-UNE  
Elaboración: Unidad de Planeamiento

Resumen del total de matriculados de la Universidad Nacional de Educación Enrique Guzmán y Valle por Facultades y Programas Académicos según Tipo de Institución Educativa de Procedencia, Semestre 2023-II											
FACULTADES	ESTATAL			PARTICULAR			NO PRECISA			TOTAL	
	FEMENINO	MASCULINO	TOTAL	FEMENINO	MASCULINO	TOTAL	FEMENINO	MASCULINO	TOTAL	TOTAL	%
Educación Inicial	493	3	496	128	1	129	0	9	9	634	8.48%
Pedagogía y Cultura Física	719	443	1162	138	121	259	12	8	20	1441	19.27%
Ciencias Sociales y Humanidades	1128	525	1653	269	162	431	8	5	13	2097	28.04%
Ciencias	310	362	672	78	112	190	4	4	8	870	11.63%
Tecnología	455	498	953	72	101	173	10	4	14	1140	15.24%
Agropecuaria y Nutrición	328	113	441	82	31	113	3	0	3	557	7.45%
Ciencias Empresariales	341	191	532	114	92	206	1	1	2	740	9.89%
TOTAL DE MATRICULADOS	3774	2135	5909	881	620	1501	38	31	69	7479	100.00%

Fuente: Dirección de Registro. Nota (\*): El plan curricular vigente es de acuerdo a Resolución N° 0193-2021-R-UNE  
Elaboración: Unidad de Planeamiento



Fuente: Dirección de Registro. Nota (\*): El plan curricular vigente es de acuerdo a Resolución N° 0193-2021-R-UNE

Elaboración: Unidad de Planeamiento

En el gráfico se observan en barras los totales de estudiantes matriculados por tipo de institución educativa de procedencia y representados en puntos unidos por líneas amarillas los totales de matriculados por facultad cuya escala de referencia se encuentra a la derecha. El total general de matriculados de pregrado en el ciclo 2023-II en la UNE fue de 7479.

En la Facultad de Educación Inicial hay un total de 634 matriculados (8.48% del total general) que se distribuyen en 496 de institución estatal, 129 de particular y 9 no precisan.

En la Facultad de Pedagogía y Cultura Física hay un total de 1441 matriculados (19.27% del total general) que se distribuyen en 1162 de institución estatal, 259 de particular y 20 no precisan.

En la Facultad de Ciencias Sociales y Humanidades hay un total de 2097 matriculados (28.04% del total general) que se distribuyen en 1653 de institución estatal, 431 de particular y 13 no precisan.

En la Facultad de Ciencias hay un total de 870 matriculados (11.63% del total general) que se distribuyen en 672 de institución estatal, 190 de particular y 8 no precisan.

En la Facultad de Tecnología hay un total de 1140 matriculados (15.24% del total general) que se distribuyen en 953 de institución estatal, 173 de particular y 14 no precisan.

En la Facultad de Agropecuaria y Nutrición hay un total de 557 matriculados (7.45% del total general) que se distribuyen en 441 de institución estatal, 113 de particular y 3 no precisan.

En la Facultad de Ciencias Empresariales hay un total de 740 matriculados (9.89% del total general) que se distribuyen en 532 de institución estatal, 206 de particular y 2 no precisan.

NÚMERO DE EGRESADOS POR FACULTADES Y PROGRAMA DE ESTUDIO - SEGÚN RÉGIMEN ACADÉMICO Y SEXO  
SEMESTRE 2023-I

FACULTADES	ESCUELA PROFESIONAL	DEPARTAMENTO ACADÉMICO	PLAN CURRICULAR	PROGRAMA DE ESTUDIO	RÉGIMEN REGULAR	SEMIPRESENCIAL	PROGRAMA DE SEGUNDA ESPECIALIDAD	TOTAL	%
Educación Inicial	Educación Inicial	Pedagogía Infantil	Vigente	P. E. E. Educación Inicial - Niñez Temprana	28	9	0	37	5.46%
			Antiguo	Educación Inicial	2	0	0	2	0.29%
			Antiguo	Educación Inicial - Niñez Temprana	3	3	0	6	0.88%
			Antiguo	Jardín de la Infancia - Educación Inicial	0	0	0	0	0.00%
	Psicopedagogía Infantil	Psicopedagogía Infantil	Vigente	P. E. E. Educación Inicial - Discapacidad Intelectual	11	0	0	11	1.62%
			Otros	S.E.P. Educación Inicial	0	0	37	37	5.46%
			Total		44	12	37	93	13.72%
Pedagogía y Cultura Física	Educación Primaria	Ciencias de la Educación y Primaria	Vigente	P. E. E. Educación Primaria - Educación Básica Alternativa	27	0	4	31	4.57%
			Antiguo	Educación Primaria	2	0	0	2	0.29%
			Antiguo	Educación Primaria-Educación Básica Alternativa	0	0	1	1	0.15%
			Antiguo	S.E.P. Educación Primaria	0	52	0	52	7.67%
	Educación Básica Alternativa		Vigente	P. E. E. Educación Básica Alternativa - Educación Primaria	7	0	2	9	1.33%
			Antiguo	Educación Básica Alternativa	0	1	0	1	0.15%
			Antiguo	Educación Básica Alternativa-Educación Primaria	0	0	1	1	0.15%
			Otros	S. E. P. Educación Básica Alternativa	0	90	0	90	13.27%
			Otros	S. E. P. Problemas de Aprendizaje	0	11	0	11	1.62%
	Educación Física y Deporte	Educación Física	Vigente	P. E. E. Educación Física y Deporte	36	0	2	38	5.60%
			Antiguo	Educación Física	0	0	0	0	0.00%
			Antiguo	Educación Física-Deportes	1	0	0	1	0.15%
			Otros	S. E. P. Educación Física	0	19	0	19	2.80%
			Total		73	173	10	256	37.76%

Ciencias Sociales y Humanidades	Ciencias Sociales	Psicología y Filosofía	Vigente	P. E. E. Ciencias Sociales - Psicología	10	0	0	10	1.47%
			Vigente	P. E. E. Ciencias Sociales - Filosofía	1	0	0	1	0.15%
			Antiguo	Ciencias Sociales - Psicología	1	0	0	1	0.15%
			Antiguo	Ciencias Sociales - Filosofía	3	0	0	3	0.44%
		Historia y Geografía	Vigente	P. E. E. Ciencias Sociales - Historia	11	0	0	11	1.62%
			Vigente	P. E. E. Ciencias Sociales - Geografía	1	0	0	1	0.15%
			Antiguo	Ciencias Sociales - Historia	2	0	0	2	0.29%
			Vigente	P. E. E. Literatura	6	0	0	6	0.88%
	Humanidades y Lenguas Nativas	Comunicación y Lenguas Nativas	Vigente	P. E. E. Lengua Española	9	0	0	9	1.33%
			Vigente	P. E. E. Educación Intercultural Bilingüe - Lengua Española	2	0	0	2	0.29%
			Vigente	P. E. E. Lengua Española - Inglés	1	0	0	1	0.15%
			Antiguo	Lengua Española - Inglés	2	0	0	2	0.29%
			Antiguo	Lengua Española-Literatura	2	0	0	2	0.29%
			Vigente	P. E. E. Inglés - Francés	18	1	0	19	2.80%
			Vigente	P. E. E. Inglés - Italiano	0	0	0	0	0.00%
			Vigente	P. E. E. Inglés - Español como Lengua Extranjera	10	1	0	11	1.62%
	Lenguas Extranjeras	Lenguas Extranjeras	Vigente	P. E. E. Inglés - Alemán	1	0	0	1	0.15%
			Antiguo	Inglés-Francés	1	0	0	1	0.15%
			Antiguo	Inglés-Italiano	0	1	0	1	0.15%
			Otros	S. E. P. Lengua Extranjera - Inglés	0	0	14	14	2.06%
	Educación Artística	Educación Artística	Vigente	P. E. E. Educación Artística - Música	13	1	0	14	2.06%
			Vigente	P. E. E. Educación Artística - Artes Plásticas	4	1	0	5	0.74%
			Vigente	P. E. E. Educación Artística - Teatro	4	0	0	4	0.59%
			Antiguo	Educación Artística - Música-Teatro - Artes Plásticas	1	1	0	2	0.29%
			Total		103	6	14	123	18.14%
			Vigente	P. E. E. Matemática	2	0	0	2	0.29%
Ciencias	Matemática e Informática	Matemática e Informática	Vigente	P. E. E. Informática	4	0	0	4	0.59%
			Vigente	P. E. E. Matemática e Informática	6	2	0	8	1.18%
			Antiguo	Matemática	0	0	0	0	0.00%
			Antiguo	Informática	1	0	0	1	0.15%
			Antiguo	Matemática e Informática	1	1	0	2	0.29%
			Otros	S. E. P. Informática Educativa	0	0	22	22	3.24%
			Vigente	P. E. E. Biología - Informática	1	0	0	1	0.15%
			Vigente	P. E. E. Biología - Ciencias Naturales	7	0	0	7	1.03%
	Ciencias Naturales	Biología	Antiguo	Biología - Ciencias Naturales	2	0	0	2	0.29%
			Vigente	P. E. E. Física - Matemática	8	0	0	8	1.18%
			Antiguo	Física	0	0	0	0	0.00%
			Antiguo	Física-Matemática	1	0	0	1	0.15%
		Física	Antiguo	Física-Informática	0	0	0	0	0.00%
			Vigente	P. E. E. Química, Física y Biología	9	0	0	9	1.33%
			Total		42	3	22	67	9.88%
			Total		42	3	22	67	9.88%

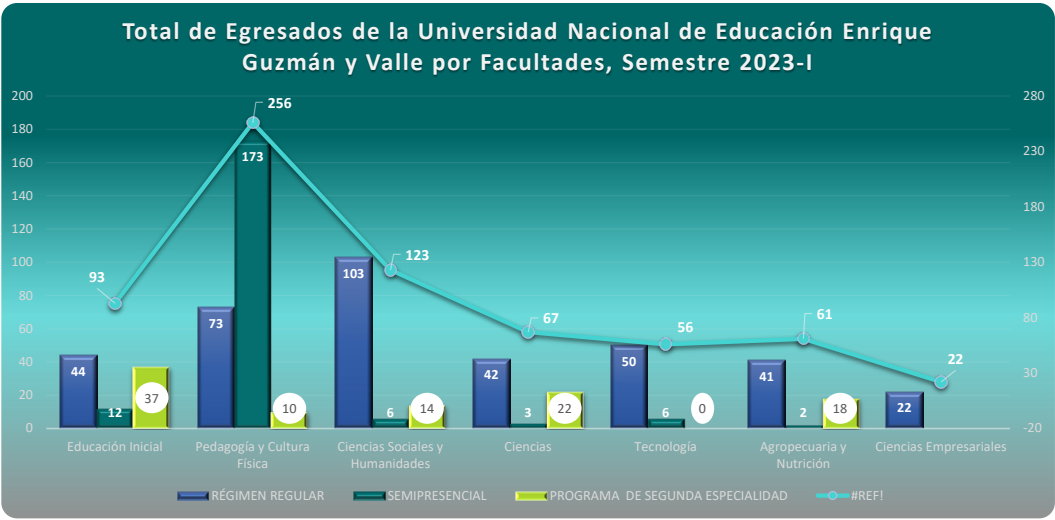
Tecnología	Electromecánica	Electromotores	Vigente	P. E. E. Automatización Industrial	2	0	0	2	0.29%		
			Vigente	P. E. E. Electricidad	0	0	0	0	0.00%		
			Vigente	P. E. E. Fuerza Motriz	4	0	0	4	0.59%		
			Antiguo	Automatización Industrial	2	0	0	2	0.29%		
			Antiguo	Fuerza Motriz	1	0	0	1	0.15%		
	Metalmecánica	Metalmecánica	Vigente	P. E. E. Construcciones Metálicas	0	0	0	0	0.00%		
			Vigente	P. E. E. Mecánica de Producción	1	0	0	1	0.15%		
	Diseños y Construcciones	Diseños y Construcciones	Vigente	P. E. E. Construcción Civil	1	0	0	1	0.15%		
			Vigente	P. E. E. Diseño Industrial y Arquitectónico	3	0	0	3	0.44%		
			Antiguo	Diseño Industrial y Arquitectónico	1	0	0	1	0.15%		
	Textiles, Confecciones y Artes Industriales	Textiles, Confecciones y Artes Industriales	Vigente	P. E. E. Tecnología Textil	3	0	0	3	0.44%		
			Vigente	P. E. E. Tecnología del Vestido	6	0	0	6	0.88%		
			Vigente	P. E. E. Artes Industriales	10	1	0	11	1.62%		
			Antiguo	Tecnología Textil	2	0	0	2	0.29%		
			Antiguo	Tecnología del Vestido	0	3	0	3	0.44%		
			Antiguo	Industria del Vestido	0	0	0	0	0.00%		
	Electrónica y Telecomunicaciones	Electrónica y Telecomunicaciones	Vigente	P. E. E. Electrónica e Informática	3	1	0	4	0.59%		
			Vigente	P. E. E. Telecomunicaciones e Informática	9	1	0	10	1.47%		
			Antiguo	Electrónica	0	0	0	0	0.00%		
			Antiguo	Electrónica e Informática	2	0	0	2	0.29%		
			Antiguo	Telecomunicaciones e Informática	0	0	0	0	0.00%		
			Total				50	6	0	56	8.26%
Agropecuaria y Nutrición	Agropecuaria y Desarrollo Sostenible	Agropecuaria y Desarrollo Sostenible	Vigente	P. E. E. Agropecuaria	10	0	0	10	1.47%		
			Vigente	P. E. E. Desarrollo Ambiental	3	0	0	3	0.44%		
			Antiguo	Agropecuaria	1	0	0	1	0.15%		
			Antiguo	Desarrollo Ambiental	1	0	0	1	0.15%		
	Industria Alimentaria y Nutrición	Industria Alimentaria y Nutrición	Vigente	P. E. E. Industria Alimentaria y Nutrición	15	1	0	16	2.36%		
			Antiguo	Industria Alimentaria y Nutrición	0	1	0	1	0.15%		
	Nutrición Humana	Nutrición Humana	Otros	S. E. P. Industria Alimentaria	0	0	18	18	2.65%		
			Vigente	Nutrición Humana	11	0	0	11	1.62%		
			Total				41	2	18	61	9.00%
Ciencias Empresariales	Administración y Negocios Internacionales	Administración y Negocios Internacionales	Vigente	Administración de Empresas	8	0	0	8	1.18%		
			Vigente	Administración de Negocios Internacionales	2	0	0	2	0.29%		
	Turismo, Hotelería y Gastronomía	Turismo, Hotelería y Gastronomía	Vigente	Turismo y Hotelería	10	0	0	10	1.47%		
			Vigente	Gastronomía	2	0	0	2	0.29%		
			Total				22	0	0	22	3.24%
TOTAL DE EGRESADOS					375	202	101	678	100%		

Nota.- P. E. E. : Programa de Educación con Especialidad de; S. E. P. : Segunda Especialidad Profesional.  
Fuente: Dirección de Registro. Nota (\*): El plan curricular vigente es de acuerdo a Resolución N° 0193-2021-R-UNE  
Elaboración: Unidad de Planeamiento



Resumen del total de egresados de la Universidad Nacional de Educación Enrique Guzmán y Valle por Facultades y Programas Académicos según Tipo de Institución Educativa de Procedencia, Semestre 2023-I					
FACULTADES	RÉGIMEN REGULAR	SEMIPRESENCIAL	PROGRAMA DE SEGUNDA ESPECIALIDAD	TOTAL	TOTAL%
Educación Inicial	44	12	37	93	13.72%
Pedagogía y Cultura Física	73	173	10	256	37.76%
Ciencias Sociales y Humanidades	103	6	14	123	18.14%
Ciencias	42	3	22	67	9.88%
Tecnología	50	6	0	56	8.26%
Agropecuaria y Nutrición	41	2	18	61	9.00%
Ciencias Empresariales	22	0	0	22	3.24%
TOTAL DE EGRESADOS	375	202	101	678	100%

Fuente: Dirección de Registro.  
Elaboración: Unidad de Planeamiento



Fuente: Dirección de Registro.  
Elaboración: Unidad de Planeamiento

En el gráfico se observan en barras los totales de estudiantes egresados por regímenes y representados en puntos unidos por líneas moradas los totales por facultad cuya escala de referencia se encuentra a la derecha.

El total general de egresados de pregrado en el ciclo 2023-I en la UNE fue de 678. En la Facultad de Educación Inicial hay un total de 93 egresados (13.72 % del total general) que se distribuyen en 44 en régimen regular, 12 en semipresencial y 37 en programas de segunda especialidad.

En la Facultad de Pedagogía y Cultura Física hay un total de 256 egresados (37.76 % del total general) que se distribuyen en 73 en régimen regular, 173 en semipresencial y 10 en programas de segunda especialidad.

En la Facultad de Ciencias Sociales y Humanidades hay un total de 123 egresados (18.14 % del total general) que se distribuyen en 103 en régimen regular, 6 en semipresencial y 14 en programas de segunda especialidad.

En la Facultad de Ciencias hay un total de 67 egresados (9.88 % del total general) que se distribuyen en 42 en régimen regular, 3 en semipresencial y 22 en programas de segunda especialidad.

En la Facultad de Tecnología hay un total de 56 egresados (8.26 % del total general) que se distribuyen en 50 en régimen regular, 6 en semipresencial y 0 en programas de segunda especialidad.

En la Facultad de Agropecuaria y Nutrición hay un total de 61 egresados (9.00 % del total general) que se distribuyen en 41 en régimen regular, 2 en semipresencial y 18 en programas de segunda especialidad.

En la Facultad de Ciencias Empresariales hay un total de 22 egresados (3.24 % del total general).

NÚMERO DE EGRESADOS POR FACULTADES Y PROGRAMA DE ESTUDIO - SEGÚN RÉGIMEN ACADÉMICO Y SEXO  
SEMESTRE 2023-II

FACULTADES	ESCUELA PROFESIONAL	DEPARTAMENTO ACADÉMICO	PLAN CURRICULAR	PROGRAMA DE ESTUDIO	RÉGIMEN REGULAR	SEMIPRESENCIAL	PROGRAMA DE SEGUNDA ESPECIALIDAD	TOTAL	%	
Educación Inicial	Educación Inicial	Pedagogía Infantil	Vigente	P. E. E. Educación Inicial - Niñez Temprana	50	8	0	58	6.03%	
			Antiguo	Educación Inicial	0	0	0	0	0.00%	
			Antiguo	Educación Inicial - Niñez Temprana	2	0	0	2	0.21%	
	Psicopedagogía Infantil	Psicopedagogía Infantil	Vigente	P. E. E. Educación Inicial - Discapacidad Intelectual	28	1	0	29	3.01%	
			Total		80	9	0	89	9.25%	
Pedagogía y Cultura Física	Educación Primaria	Ciencias de la Educación y Primaria	Vigente	P. E. E. Educación Primaria - Educación Básica Alternativa	48	2	0	50	5.20%	
			Antiguo	Educación Primaria	0	0	1	1	0.10%	
			Antiguo	Educación Primaria-Educación Básica Alternativa	1	1	0	2	0.21%	
			Antiguo	S.E.P. Educación Primaria	0	0	9	9	0.94%	
	Educación Básica Alternativa		Vigente	P. E. E. Educación Básica Alternativa - Educación Primaria	24	2	0	26	2.70%	
			Antiguo	Educación Básica Alternativa	0	0	0	0	0.00%	
			Antiguo	Educación Básica Alternativa-Educación Primaria	0	0	0	0	0.00%	
			Otros	S. E. P. Educación Básica Alternativa	0	0	39	39	4.05%	
			Otros	S. E. P. Problemas de Aprendizaje	0	0	0	0	0.00%	
	Educación Física y Deporte		Ciencias Aplicadas de la Educación Física	Antiguo	Educación Física-Educación Física en Edades Tempranas	1	0	0	1	0.10%
				Vigente	P. E. E. Educación Física -Edades Tempranas	12	0	0	12	1.25%
				Vigente	P. E. E. Educación Física - Poblaciones Especiales	3	0	0	3	0.31%
			Educación Física	Antiguo	Educación Física	0	0	0	0	0.00%
		Vigente		P. E. E. Educación Física y Deporte	40	3	0	43	4.47%	
		Otros		S. E. P. Educación Física	0	0	5	5	0.52%	
			Total		129	8	54	191	19.85%	

Ciencias Sociales y Humanidades	Ciencias Sociales	Psicología y Filosofía	Vigente	P. E. E. Ciencias Sociales - Psicología	42	3	0	45	4.68%		
			Vigente	P. E. E. Ciencias Sociales - Filosofía	15	0	0	15	1.56%		
			Antiguo	Ciencias Sociales - Psicología	0	0	0	0	0.00%		
			Antiguo	Ciencias Sociales - Filosofía	2	0	0	2	0.21%		
		Historia y Geografía	Vigente	P. E. E. Ciencias Sociales - Historia	26	0	0	26	2.70%		
			Vigente	P. E. E. Ciencias Sociales - Geografía	13	0	0	13	1.35%		
	Humanidades y Lenguas Nativas	Comunicación y Lenguas Nativas	Vigente	P. E. E. Literatura	21	1	0	22	2.29%		
			Vigente	P. E. E. Lengua Española	7	0	0	7	0.73%		
			Vigente	P. E. E. Educación Intercultural Bilingüe - Lengua Española	11	0	0	11	1.14%		
			Vigente	P. E. E. Lengua Española - Inglés	16	0	0	16	1.66%		
			Antiguo	Literatur-Lengua Española	1	0	0	1	0.10%		
			Antiguo	Lengua Española-Literatura	1	0	0	1	0.10%		
	Lenguas Extranjeras	Lenguas Extranjeras	Vigente	P. E. E. Inglés - Francés	28	3	0	31	3.22%		
			Vigente	P. E. E. Inglés - Italiano	8	0	0	8	0.83%		
			Vigente	P. E. E. Inglés - Español como Lengua Extranjera	30	1	0	31	3.22%		
			Vigente	P. E. E. Inglés - Alemán	12	0	0	12	1.25%		
			Antiguo	Inglés-Italiano	1	0	0	1	0.10%		
			Antiguo	Inglés-Español Como Lengua Extranjera	0	0	0	0	0.00%		
			Otros	S. E. P. Lengua Extranjera - Inglés	0	0	31	31	3.22%		
			Educación Artística	Educación Artística	Vigente	P. E. E. Educación Artística - Música	23	0	0	23	2.39%
	Vigente	P. E. E. Educación Artística - Artes Plásticas			10	1	0	11	1.14%		
	Vigente	P. E. E. Educación Artística - Teatro			7	0	0	7	0.73%		
	Antiguo	Educación Artística - Música-Teatro - Artes Plásticas			0	0	0	0	0.00%		
			Total				274	9	31	314	32.64%

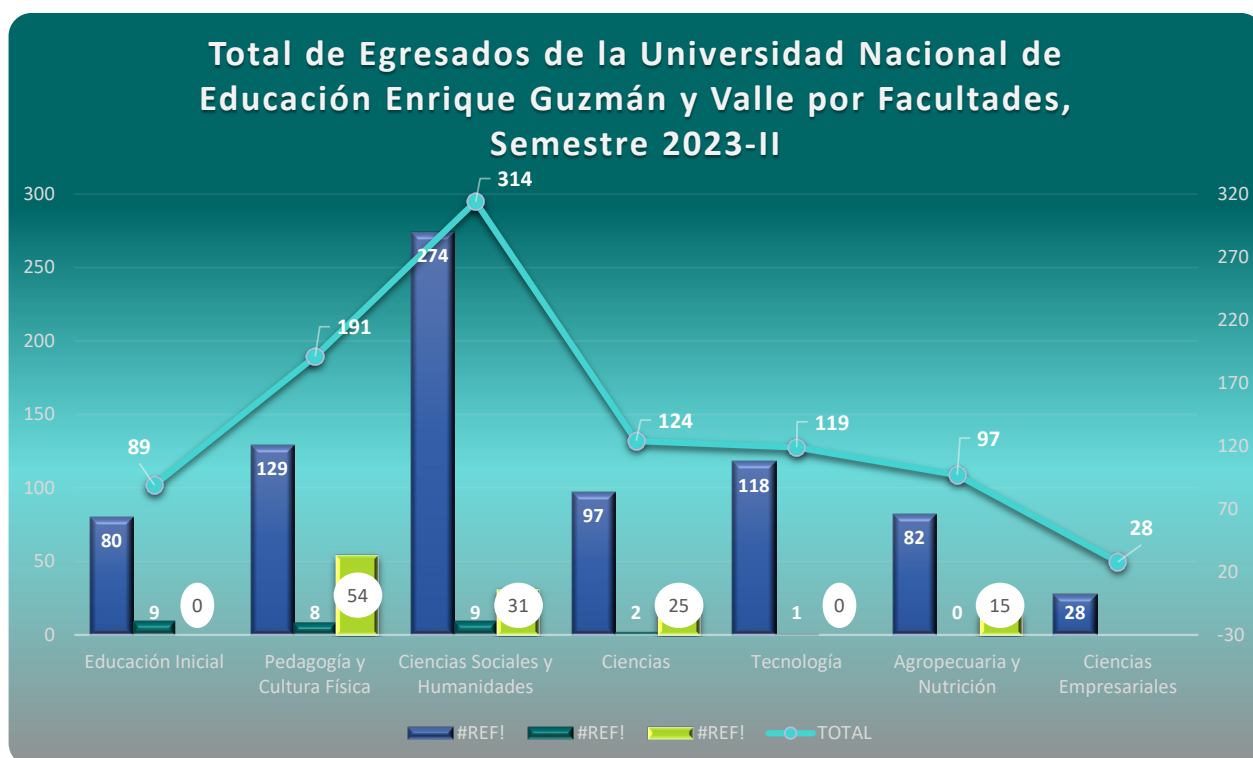
Ciencias	Matemática e Informática	Matemática e Informática	Vigente	P. E. E. Matemática	11	0	0	11	1.14%
			Vigente	P. E. E. Informática	8	0	0	8	0.83%
			Vigente	P. E. E. Matemática e Informática	14	1	0	15	1.56%
			Otros	S. E. P. Informática Educativa	0	0	25	25	2.60%
	Ciencias Naturales	Biología	Vigente	P. E. E. Biología - Informática	10	0	0	10	1.04%
			Vigente	P. E. E. Biología - Ciencias Naturales	13	1	0	14	1.46%
			Antiguo	Biología - Ciencias Naturales	1	0	0	1	0.10%
		Física	Vigente	P. E. E. Física - Matemática	15	0	0	15	1.56%
		Química	Vigente	P. E. E. Química, Física y Biología	11	0	0	11	1.14%
			Vigente	P. E. E. Química - Ciencias Naturales	13	0	0	13	1.35%
			Antiguo	Química-Informática	1	0	0	1	0.10%
			Total				97	2	25
Tecnología	Electromecánica	Electromotores	Vigente	P. E. E. Automatización Industrial	3	0	0	3	0.31%
			Vigente	P. E. E. Electricidad	4	0	0	4	0.42%
			Vigente	P. E. E. Fuerza Motriz	5	0	0	5	0.52%
	Metalmecánica	Metalmecánica	Vigente	P. E. E. Construcciones Metálicas	9	0	0	9	0.94%
			Vigente	P. E. E. Metalurgia - Joyería	6	0	0	6	0.62%
			Antiguo	Construcciones Metálicas	0	0	0	0	0.00%
	Diseños y Construcciones	Diseños y Construcciones	Vigente	P. E. E. Construcción Civil	6	0	0	6	0.62%
			Vigente	P. E. E. Diseño Industrial y Arquitectónico	9	0	0	9	0.94%
			Vigente	P. E. E. Ebanistería y Decoración	1	0	0	1	0.10%
			Antiguo	Construcción Civil	1	0	0	1	0.10%
	Textiles, Confecciones y Artes Industriales	Textiles, Confecciones y Artes Industriales	Vigente	P. E. E. Tecnología Textil	10	0	0	10	1.04%
			Vigente	P. E. E. Tecnología del Vestido	18	0	0	18	1.87%
			Vigente	P. E. E. Artes Industriales	14	0	0	14	1.46%
			Antiguo	Tecnología Textil	0	0	0	0	0.00%
			Antiguo	Tecnología del Vestido	1	0	0	1	0.10%
			Antiguo	Industria del Vestido	0	0	0	0	0.00%
	Electrónica y Telecomunicaciones	Electrónica y Telecomunicaciones	Vigente	P. E. E. Electrónica e Informática	16	0	0	16	1.66%
			Vigente	P. E. E. Telecomunicaciones e Informática	15	1	0	16	1.66%
			Antiguo	Electrónica	0	0	0	0	0.00%
			Antiguo	Electrónica e Informática	0	0	0	0	0.00%
			Antiguo	Telecomunicaciones e Informática	0	0	0	0	0.00%
	Total				118	1	0	119	12.37%

Agropecuaria y Nutrición	Agropecuaria y Desarrollo Sostenible	Agropecuaria y Desarrollo Sostenible	Vigente	P. E. E. Agropecuaria	14	0	0	14	1.46%
			Vigente	P. E. E. Desarrollo Ambiental	18	0	0	18	1.87%
			Antiguo	Agropecuaria	1	0	0	1	0.10%
			Antiguo	Ciencias Pecuarias	0	0	0	0	0.00%
	Industria Alimentaria y Nutrición	Industria Alimentaria y Nutrición	Vigente	P. E. E. Industria Alimentaria y Nutrición	25	0	0	25	2.60%
			Otros	S. E. P. Industria Alimentaria	0	0	15	15	1.56%
	Nutrición Humana	Nutrición Humana	Vigente	Nutrición Humana	24	0	0	24	2.49%
			Total		82	0	15	97	10.08%
Ciencias Empresariales	Administración y Negocios Internacionales	Administración y Negocios Internacionales	Vigente	Administración de Empresas	2	0	0	2	0.21%
			Vigente	Administración de Negocios Internacionales	5	0	0	5	0.52%
	Turismo, Hotelería y Gastronomía	Turismo, Hotelería y Gastronomía	Vigente	Turismo y Hotelería	19	0	0	19	1.98%
			Vigente	Gastronomía	2	0	0	2	0.21%
			Total		28	0	0	28	2.91%
TOTAL DE EGRESADOS					808	29	125	962	100%

Nota.- P. E. E. : Programa de Educación con Especialidad de; S. E. P. : Segunda Especialidad Profesional.  
Fuente: Dirección de Registro. Nota (\*): El plan curricular vigente es de acuerdo a Resolución N° 0193-2021-R-UNE  
Elaboración: Unidad de Planeamiento

Resumen del total de egresados de la Universidad Nacional de Educación Enrique Guzmán y Valle por Facultades y Programas Académicos según Tipo de Institución Educativa de Procedencia, Semestre 2023-II					
FACULTADES	RÉGIMEN REGULAR	SEMIPRESENCIAL	PROGRAMA DE SEGUNDA ESPECIALIDAD	TOTAL	%
Educación Inicial	80	90		89	9.25%
Pedagogía y Cultura Física	1298		54	1911	9.85%
Ciencias Sociales y Humanidades	2749		31	3143	2.64%
Ciencias	97	22	51	24	12.89%
Tecnología	1181		01	19	12.37%
Agropecuaria y Nutrición	82	01	59	71	0.08%
Ciencias Empresariales	28	00		28	2.91%
TOTAL DE EGRESADOS	8082	91	25	962	100%

Fuente: Dirección de Registro.  
Elaboración: Unidad de Planeamiento



Fuente: Dirección de Registro.

Elaboración: Unidad de Planeamiento

En el gráfico se observan en barras los totales de estudiantes egresados por regímenes y representados en puntos unidos por líneas moradas los totales por facultad cuya escala de referencia se encuentra a la derecha.

El total general de egresados de pregrado en el ciclo 2023-II en la UNE fue de 962. En la Facultad de Educación Inicial hay un total de 89 egresados (9.25 % del total general) que se distribuyen en 80 en régimen regular, 9 en semipresencial y 0 en programas de segunda especialidad.

En la Facultad de Pedagogía y Cultura Física hay un total de 191 egresados (19.83 % del total general) que se distribuyen en 129 en régimen regular, 8 en semipresencial y 54 en programas de segunda especialidad.

En la Facultad de Ciencias Sociales y Humanidades hay un total de 314 egresados (32.64 % del total general) que se distribuyen en 274 en régimen regular, 9 en semipresencial y 31 en programas de segunda especialidad.

En la Facultad de Ciencias hay un total de 124 egresados (12.37 % del total general) que se distribuyen en 97 en régimen regular, 2 en semipresencial y 25 en programas de segunda especialidad.

En la Facultad de Tecnología hay un total de 119 egresados (12.37 % del total general) que se distribuyen en 118 en régimen regular, 1 en semipresencial y 0 en programas de segunda especialidad.

En la Facultad de Agropecuaria y Nutrición hay un total de 97 egresados (10.08 % del total general) que se distribuyen en 82 en régimen regular, 0 en semipresencial y 15 en programas de segunda especialidad.

En la Facultad de Ciencias Empresariales hay un total de 28 egresados (2.91 % del total general).



## NÚMERO DE BACHILLERES POR FACULTADES Y PROGRAMA DE ESTUDIO - SEGÚN MODALIDAD DE ESTUDIO Y SEXO SEMESTRE: 2023-I

FACULTADES	ESCUELA PROFESIONAL	DEPARTAMENTO ACADÉMICO	PLAN CURRICULAR	PROGRAMA DE ESTUDIO	MODALIDAD DE ESTUDIO PRESENCIAL			MODALIDAD DE ESTUDIO SEMI PRESENCIAL			TOTAL	
					MASCULINO	FEMENINO	TOTAL	MASCULINO	FEMENINO	TOTAL	TOTAL	%
Educación Inicial	Educación Inicial	Pedagogía Infantil	Vigente	P. E. E. Educación Inicial - Niñez Temprana	0	102	102	0	26	26	128	8.01%
			Antiguo	Educación Inicial - Niñez Temprana	0	10	10	0	0	0	10	0.63%
			Antiguo	Especialidad de Educación Inicial	0	21	21	0	0	0	21	1.31%
	Psicopedagogía Infantil	Psicopedagogía Infantil	Vigente	P. E. E. Educación Inicial - Discapacidad Intelectual	0	27	27	0	5	5	32	2.00%
			Antiguo	Educación Inicial - Retardo Mental	0	7	7	0	9	9	16	1.00%
			Total		0	167	167	0	40	40	207	12.95%
Pedagogía y Cultura Física	Educación Primaria	Ciencias de la Educación y Primaria	Vigente	P. E. E. Educación Primaria - Educación Básica Alternativa	16	84	100	4	13	17	117	7.32%
			Antiguo	Educación Primaria	3	19	22	2	1	3	25	1.56%
	Educación Básica Alternativa		Vigente	P. E. E. Educación Básica Alternativa - Educación Primaria	1	13	14	0	3	3	17	1.06%
			Antiguo	Educación Básica Alternativa- Educación Primaria	0	1	1	0	0	0	1	0.06%
	Educación Física y Deporte	Ciencias Aplicadas de la Educación Física	Vigente	P. E. E. Educación Física en Edades Tempranas	0	0	0	0	1	1	1	0.06%
			Antiguo	Educación Física en Edades Tempranas	1	0	1	0	0	0	1	0.06%
		Educación Física	Vigente	P. E. E. Educación Física y Deporte	58	21	79	8	0	8	87	5.44%
			Antiguo	Educación Física	2	1	3	0	0	0	3	0.19%
			Total		81	139	220	14	18	32	252	15.76%

Ciencias Sociales y Humanidades	Ciencias Sociales	Psicología y Filosofía	Vigente	P. E. E. Ciencias Sociales - Psicología	6	23	29	2	2	4	33	2.06%	
			Vigente	P. E. E. Ciencias Sociales - Filosofía	5	3	8	0	0	0	8	0.50%	
			Antiguo	Ciencias Sociales - Psicología	1	2	3	1	2	3	6	0.38%	
			Antiguo	Ciencias Sociales - Filosofía	2	0	2	0	0	0	2	0.13%	
			Antiguo	Filosofía - Ciencias Sociales	1	0	1	0	0	0	1	0.06%	
		Historia y Geografía	Vigente	P. E. E. Ciencias Sociales - Historia	16	18	34	0	0	0	34	2.13%	
			Vigente	P. E. E. Ciencias Sociales - Geografía	4	6	10	0	0	0	10	0.63%	
			Antiguo	Ciencias Sociales - Historia	2	1	3	1	1	2	5	0.31%	
			Antiguo	Ciencias Sociales - Geografía	0	1	1	0	0	0	1	0.06%	
			Antiguo	Historia - Ciencias Sociales	5	2	7	0	0	0	7	0.44%	
	Humanidades y Lenguas Nativas	Comunicación y Lenguas Nativas	Vigente	P. E. E. Literatura	4	6	10	0	0	0	10	0.63%	
			Vigente	P. E. E. Lengua Española	7	27	34	0	0	0	34	2.13%	
			Vigente	P. E. E. Educación Intercultural Bilingüe - Lengua Española	0	1	1	0	0	0	1	0.06%	
			Vigente	P. E. E. Lengua Española - Inglés	0	2	2	2	1	3	5	0.31%	
			Antiguo	Literatura-Lengua Española	1	1	2	0	0	0	2	0.13%	
			Antiguo	Lengua-Literatura	1	1	2	0	0	0	2	0.13%	
			Antiguo	Lengua Española-Literatura	3	11	14	0	1	1	15	0.94%	
			Antiguo	Lengua Española-Inglés	0	1	1	0	0	0	1	0.06%	
			Vigente	P. E. E. Inglés - Francés	5	20	25	1	3	4	29	1.81%	
			Vigente	P. E. E. Inglés - Italiano	2	8	10	0	0	0	10	0.63%	
	Lenguas Extranjeras	Lenguas Extranjeras	Vigente	P. E. E. Inglés - Español como Lengua Extranjera	10	26	36	0	1	1	37	2.31%	
			Vigente	P. E. E. Inglés - Alemán	2	0	2	0	0	0	2	0.13%	
			Antiguo	Inglés-Francés	2	1	3	1	2	3	6	0.38%	
			Antiguo	Inglés-Italiano	1	1	2	0	0	0	2	0.13%	
			Antiguo	Inglés-Español Como Lengua Extranjera	1	5	6	0	0	0	6	0.38%	
			Antiguo	Inglés-Alemán	1	0	1	0	0	0	1	0.06%	
			Vigente	P. E. E. Educación Artística - Música	9	6	15	4	1	5	20	1.25%	
			Vigente	P. E. E. Educación Artística - Artes Plásticas	2	14	16	1	3	4	20	1.25%	
	Educación Artística	Educación Artística	Vigente	P. E. E. Educación Artística - Teatro	3	6	9	0	0	0	9	0.56%	
			Antiguo	Teatro - Artes Plásticas - Música	1	0	1	0	0	0	1	0.06%	
			Antiguo	Educación Artística - Música-Teatro - Artes Plásticas	3	1	4	0	1	1	5	0.31%	
			Antiguo	Educación Artística - Artes Plásticas - Teatro - Música	1	0	1	0	0	0	1	0.06%	
Total					101	194	295	13	18	31	326	20.39%	

Ciencias	Matemática e Informática	Matemática e Informática	Vigente	P. E. E. Matemática	9	3	12	1	0	1	13	0.81%
			Vigente	P. E. E. Informática	9	7	16	0	0	0	16	1.00%
			Vigente	P. E. E. Matemática e Informática	47	38	85	1	0	1	86	5.38%
			Antiguo	Matemática	2	0	2	0	0	0	2	0.13%
			Antiguo	Informática	4	3	7	0	0	0	7	0.44%
			Antiguo	Matemática e Informática	15	8	23	2	1	3	26	1.63%
			Antiguo	Matemática-Biología	1	2	3	0	0	0	3	0.19%
	Ciencias Naturales	Biología	Vigente	P. E. E. Biología - Informática	1	0	1	0	0	0	1	0.06%
			Vigente	P. E. E. Biología - Ciencias Naturales	64	86	150	2	1	3	153	9.57%
			Antiguo	Biología-Informática	0	1	1	0	0	0	1	0.06%
			Antiguo	Biología - Ciencias Naturales	1	7	8	0	0	0	8	0.50%
			Vigente	P.E.E. Física - Matemática	8	7	15	0	0	0	15	0.94%
			Antiguo	Física-Matemática	1	0	1	0	0	0	1	0.06%
			Vigente	P. E. E. Química, Física y Biología	1	1	2	0	0	0	2	0.13%
		Química	Vigente	P. E. E. Química - Ciencias Naturales	1	4	5	0	0	0	5	0.31%
			Antiguo	Química, Física y Biología	2	2	4	0	0	0	4	0.25%
			Antiguo	Química - Ciencias Naturales	0	3	3	0	0	0	3	0.19%
			Antiguo	Química-Matemática	1	0	1	0	0	0	1	0.06%
			Total				167	172	339	6	2	8
Tecnología	Electromecánica	Electromotores	Vigente	P. E. E. Automatización Industrial	2	1	3	0	0	0	3	0.19%
			Vigente	P. E. E. Electricidad	11	0	11	0	0	0	11	0.69%
			Vigente	P. E. E. Fuerza Motriz	6	0	6	0	0	0	6	0.38%
			Antiguo	Automatización Industrial	1	0	1	0	0	0	1	0.06%
			Antiguo	Fuerza Motriz	1	0	1	0	0	0	1	0.06%
	Metalmecánica	Metalmecánica	Vigente	P. E. E. Construcciones Metálicas	5	1	6	0	0	0	6	0.38%
			Vigente	P. E. E. Mecánica de Producción	3	1	4	0	0	0	4	0.25%
			Vigente	P. E. E. Metalurgia - Joyería	1	1	2	0	0	0	2	0.13%
	Diseños y Construcciones	Diseños y Construcciones	Vigente	P. E. E. Construcción Civil	5	1	6	0	0	0	6	0.38%
			Vigente	P. E. E. Diseño Industrial y Arquitectónico	10	13	23	0	0	0	23	1.44%
			Vigente	P. E. E. Ebanistería y Decoración	3	1	4	0	0	0	4	0.25%
			Antiguo	Construcción Civil	3	0	3	0	0	0	3	0.19%
			Vigente	P. E. E. Tecnología Textil	0	8	8	0	0	0	8	0.50%
	Tecnología del Vestido, Textiles y Artes Industriales	Tecnología del Vestido, Textiles y Artes Industriales	Vigente	P. E. E. Tecnología del Vestido	0	26	26	0	8	8	34	2.13%
			Vigente	P. E. E. Artes Industriales	1	13	14	0	1	1	15	0.94%
			Antiguo	Tecnología Textil	0	5	5	0	0	0	5	0.31%
			Antiguo	Tecnología del Vestido	0	1	1	0	0	0	1	0.06%
			Antiguo	Artes Industriales	0	1	1	0	0	0	1	0.06%
			Antiguo	Artes Industriales-Industria de la Cerámica, Artesanía y Manualidades	0	1	1	0	0	0	1	0.06%
			Vigente	P. E. E. Electrónica e Informática	15	1	16	1	0	1	17	1.06%
	Electrónica y Telecomunicaciones	Electrónica y Telecomunicaciones	Vigente	P. E. E. Telecomunicaciones e Informática	16	11	27	2	1	3	30	1.88%
			Antiguo	Electrónica	1	0	1	0	0	0	1	0.06%
			Total				84	86	170	3	10	13

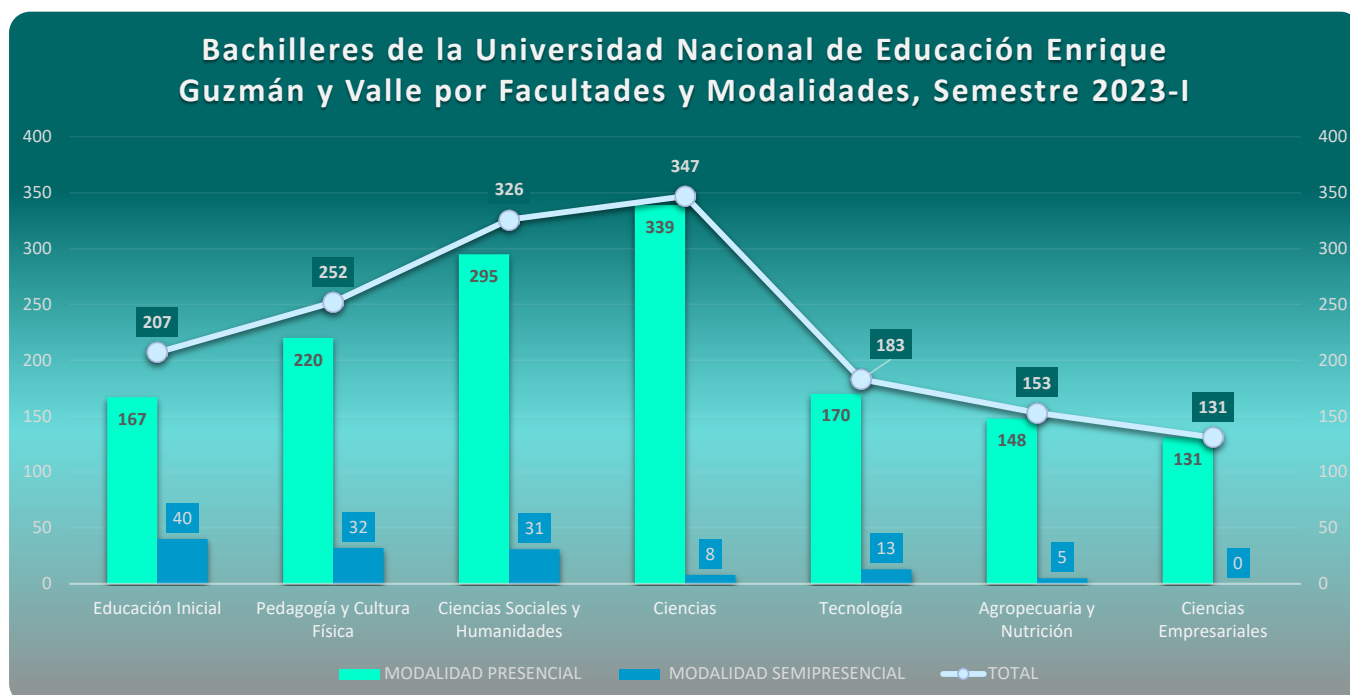
Agropecuaria y Nutrición	Agropecuaria y Desarrollo Sostenible	Agropecuaria y Desarrollo Sostenible	Vigente (*)	P. E. E. Agropecuaria	18	12	30	0	0	0	30	1.88%
			Vigente (*)	P. E. E. Desarrollo Ambiental	16	23	39	1	1	2	41	2.56%
			Antiguo	P.E. Educación en la Especialidad de Ciencias Agrícolas	1	0	1	0	0	0	1	0.06%
	Industria Alimentaria y Nutrición	Industria Alimentaria y Nutrición	Vigente (*)	P. E. E. Industria Alimentaria y Nutrición	9	29	38	0	3	3	41	2.56%
	Nutrición Humana	Nutrición Humana	Vigente (*)	Nutrición Humana	6	34	40	0	0	0	40	2.50%
			Total		50	98	148	1	4	5	153	9.57%
Ciencias Empresariales	Administración y Negocios Internacionales	Administración y Negocios Internacionales	Vigente	Administración de Empresas	13	33	46	0	0	0	46	353.85%
			Vigente	Administración de Negocios Internacionales	12	20	32	0	0	0	32	246.15%
	Turismo, Hotelería y Gastronomía	Turismo, Hotelería y Gastronomía	Vigente	Turismo y Hotelería	3	37	40	0	0	0	40	307.69%
			Vigente	Gastronomía	8	5	13	0	0	0	13	100.00%
			Total		36	95	131	0	0	0	131	8.19%
TOTAL GENERAL					519	951	1470	37	92	129	1599	100%

Nota.- P. E. E. : Programa de Educación con Especialidad de; S. E. P. : Segunda Especialidad Profesional.  
Fuente: Facultades de la UNE  
Elaboración: Unidad de Planeamiento

Resumen del Total de Bachilleres de la Universidad Nacional de Educación Enrique Guzmán y Valle por Facultades y Modalidades - Año 2023-I								
FACULTADES	MODALIDAD PRESENCIAL			MODALIDAD SEMIPRESENCIAL			TOTAL	
	MASCULINO	FEMENINO	TOTAL	MASCULINO	FEMENINO	TOTAL	TOTAL	%
Educación Inicial	0	167	167	0	40	40	207	12.95%
Pedagogía y Cultura Física	81	139	220	14	18	32	252	15.76%
Ciencias Sociales y Humanidades	101	194	295	13	18	31	326	20.39%
Ciencias	167	172	339	6	2	8	347	21.70%
Tecnología	84	86	170	3	10	13	183	11.44%
Agropecuaria y Nutrición	50	98	148	1	4	5	153	9.57%
Ciencias Empresariales	36	95	131	0	0	0	131	8.19%
TOTAL GENERAL	519	951	1470	37	92	129	1599	100.00%

Fuente: Unidad de Grados y Títulos - Nota\*(Son registro de bachilleres enviados a SUNEDU)

Elaboración: Unidad de Planeamiento



En el gráfico se observan en barras los totales de estudiantes con bachiller por modalidad de estudio y son representados en puntos unidos por líneas celestes los totales de bachilleres por facultad cuya escala de referencia se encuentra a la derecha. El total general de bachilleres de pregrado en el ciclo 2023-I en la UNE fue de 1599. En la Facultad de Educación Inicial hay un total de 207 bachilleres (12.95% del total general) que se distribuyen en 167 por modalidad presencial y 40 por modalidad semipresencial. En la Facultad de Pedagogía y Cultura Física hay un total de 252 bachilleres (15.76% del total general) que se distribuyen en 220 por modalidad presencial y 32 por modalidad semipresencial. En la Facultad de Ciencias Sociales y Humanidades hay un total de 326 bachilleres (20.39% del total general) que se distribuyen en 295 por modalidad presencial y 31 modalidad semipresencial. En la Facultad de Ciencias hay un total de 347 bachilleres (21.70% del total general) que se distribuyen en 339 por modalidad presencial y 8 modalidad semipresencial. En la Facultad de Tecnología hay un total de 170 bachilleres (11.44% del total general) que se distribuyen en 170 por modalidad presencial y 13 por modalidad semipresencial. En la Facultad de Agropecuaria y Nutrición hay un total de 153 bachilleres (9.57% del total general) que se distribuyen en 148 por modalidad presencial y 5 por modalidad semipresencial. En la Facultad de Ciencias Empresariales hay un total de 131 bachilleres (8.19% del total general) que solo se distribuye en 131 por modalidad presencial.

### NÚMERO DE BACHILLERES POR FACULTADES Y PROGRAMA DE ESTUDIO - SEGÚN MODALIDAD DE ESTUDIO Y SEXO SEMESTRE: 2023-II

FACULTADES	ESCUELA PROFESIONAL	DEPARTAMENTO ACADÉMICO	PLAN CURRICULAR	PROGRAMA DE ESTUDIO	MODALIDAD DE ESTUDIO PRESENCIAL			MODALIDAD DE ESTUDIO SEMI PRESENCIAL			TOTAL			
					MASCULINO	FEMENINO	TOTAL	MASCULINO	FEMENINO	TOTAL	TOTAL	%		
Educación Inicial	Educación Inicial	Pedagogía Infantil	Vigente	P. E. E. Educación Inicial - Niñez Temprana		46	46		17	17	63	8.32%		
			Antiguo	Educación Inicial - Niñez Temprana			5	5	5	5	10	1.32%		
			Antiguo	Especialidad de Educación Inicial			17	17		1	1	18	2.38%	
	Psicopedagogía Infantil	Psicopedagogía Infantil	Vigente	P. E. E. Educación Inicial - Discapacidad Intelectual			17	17	2	2	19	2.51%		
			Antiguo	Educación Inicial - Retardo Mental				3	3		1	1	4	0.53%
			Total		0	88	88	0	26	26	114	15.06%		
Pedagogía y Cultura Física	Educación Primaria	Ciencias de la Educación y Primaria	Vigente	P. E. E. Educación Primaria - Educación Básica Alternativa	6	50	56		3	3	59	7.79%		
			Antiguo	Educación Primaria			3	18	21		7	7	28	3.70%
	Educación Básica Alternativa		Vigente	P. E. E. Educación Básica Alternativa - Educación Primaria			1	10	11		2	2	13	1.72%
			Antiguo	Educación Básica Alternativa- Educación Primaria					0			0	0	0.00%
	Educación Física y Deporte	Ciencias Aplicadas de la Educación Física	Vigente	P. E. E. Educación Física en Edades Tempranas		2	2			0	2	0.26%		
			Antiguo	Educación Física en Edades Tempranas			1	1	2			0	2	0.26%
		Educación Física	Vigente	P. E. E. Educación Física y Deporte			37	13	50	2	1	3	53	7.00%
			Antiguo	Educación Física			5	2	7			0	7	0.92%
			Total		53	96	149	2	13	15	164	21.66%		



Ciencias Sociales y Humanidades	Ciencias Sociales	Psicología y Filosofía	Vigente	P. E. E. Ciencias Sociales - Psicología	0	6	6	0	1	1	7	0.92%			
			Vigente	P. E. E. Ciencias Sociales - Filosofía	2	0	2	0	0	0	2	0.26%			
			Antiguo	Ciencias Sociales - Psicología	1	2	3	0	1	1	4	0.53%			
			Antiguo	Ciencias Sociales - Filosofía	3	0	3	0	0	0	3	0.40%			
			Antiguo	Psicología - Ciencias Sociales	0	1	1	0	0	0	1	0.13%			
		Historia y Geografía	Vigente	P. E. E. Ciencias Sociales - Historia	12	4	16	2	0	2	18	2.38%			
			Vigente	P. E. E. Ciencias Sociales - Geografía	1	3	4	0	0	0	4	0.53%			
			Antiguo	Ciencias Sociales - Historia	1	2	3	0	1	1	4	0.53%			
			Antiguo	Historia - Ciencias Sociales	1	3	4	0	0	0	4	0.53%			
	Humanidades y Lenguas Nativas	Comunicación y Lenguas Nativas	Vigente	P. E. E. Literatura	1	8	9	1	0	1	10	1.32%			
			Vigente	P. E. E. Lengua Española	3	12	15	0	0	0	15	1.98%			
			Vigente	P. E. E. Educación Intercultural Bilingüe - Lengua Española	2	4	6	0	0	0	6	0.79%			
			Vigente	P. E. E. Lengua Española - Inglés	0	3	3	0	0	0	3	0.40%			
			Antiguo	Literatura-Lengua Española	0	2	2	0	0	0	2	0.26%			
			Antiguo	Lengua Española-Literatura	2	6	8	0	0	0	8	1.06%			
			Antiguo	Lengua Española-Inglés	1	1	2	0	2	2	4	0.53%			
			Lenguas Extranjeras	Lenguas Extranjeras	Vigente	P. E. E. Inglés - Francés	1	12	13	0	0	0	13	1.72%	
					Vigente	P. E. E. Inglés - Italiano	0	3	3	0	0	0	3	0.40%	
	Vigente	P. E. E. Inglés - Español como Lengua Extranjera			3	12	15	0	1	1	16	2.11%			
	Vigente	P. E. E. Inglés - Alemán			2	7	9	0	0	0	9	1.19%			
	Antiguo	Inglés-Francés			0	0	0	0	1	1	1	0.13%			
	Antiguo	Inglés-Italiano			0	5	5	0	0	0	5	0.66%			
	Antiguo	Inglés-Español Como Lengua Extranjera			0	2	2	0	0	0	2	0.26%			
	Educación Artística	Educación Artística	Vigente	P. E. E. Educación Artística - Música	9	3	12	1	0	1	13	1.72%			
			Vigente	P. E. E. Educación Artística - Artes Plásticas	0	3	3	0	0	0	3	0.40%			
			Vigente	P. E. E. Educación Artística - Teatro	2	1	3	0	0	0	3	0.40%			
			Antiguo	Educación Artística - Música-Teatro - Artes Plásticas	2	0	2	0	0	0	2	0.26%			
			Antiguo	Educación Artística - Artes Plásticas - Teatro - Música	1	1	2	0	0	0	2	0.26%			
				Total				50	106	156	4	7	11	167	22.06%
	Ciencias	Matemática e Informática	Matemática e Informática	Vigente	P. E. E. Matemática	4	5	9	2	0	2	11	1.45%		
Vigente				P. E. E. Informática	3	2	5	0	0	0	5	0.66%			
Vigente				P. E. E. Matemática e Informática	19	8	27	1	0	1	28	3.70%			
Antiguo				Informática	1	0	1	0	0	0	1	0.13%			
Antiguo				Matemática e Informática	3	6	9	2	1	3	12	1.59%			
Ciencias Naturales		Biología	Vigente	P. E. E. Biología - Ciencias Naturales	2	14	16	0	0	0	16	2.11%			
			Antiguo	Biología - Ciencias Naturales	1	1	2	0	0	0	2	0.26%			
		Física	Vigente	P.E.E. Física - Matemática	4	1	5	0	0	0	5	0.66%			
			Antiguo	Física-Matemática	3	1	4	0	0	0	4	0.53%			
		Química	Vigente	P. E. E. Química, Física y Biología	2	4	6	0	0	0	6	0.79%			
			Total				42	42	84	5	1	6	90	11.89%	

Tecnología	Electromecánica	Electromotores	Vigente	P. E. E. Automatización Industrial			0	0	0	0	0	0.00%		
			Vigente	P. E. E. Electricidad	5		5	0	0	0	5	0.66%		
			Vigente	P. E. E. Fuerza Motriz	12		12	0	0	0	12	1.59%		
			Antiguo	Automatización Industrial	5	2	7	0	0	0	7	0.92%		
			Antiguo	Fuerza Motriz	1		1	0	0	0	1	0.13%		
	Metalmecánica	Metalmecánica	Vigente	P. E. E. Construcciones Metálicas	2		2	0	0	0	2	0.26%		
			Vigente	P. E. E. Mecánica de Producción	3	1	4	0	0	0	4	0.53%		
			Vigente	P. E. E. Metalurgia - Joyería	1		1	0	0	0	1	0.13%		
	Diseños y Construcciones	Diseños y Construcciones	Vigente	P. E. E. Construcción Civil	8	1	9	0	0	0	9	1.19%		
			Vigente	P. E. E. Diseño Industrial y Arquitectónico	4	3	7	0	0	0	7	0.92%		
			Vigente	P. E. E. Ebanistería y Decoración			0	0	0	0	0	0.00%		
			Antiguo	Construcción Civil	1		1	0	0	0	1	0.13%		
			Vigente	P. E. E. Tecnología Textil		6	6			0	6	0.79%		
	Tecnología del Vestido, Textiles y Artes Industriales	Tecnología del Vestido, Textiles y Artes Industriales	Vigente	P. E. E. Tecnología del Vestido		12	12		7	7	19	2.51%		
			Vigente	P. E. E. Artes Industriales	1	1	2			0	2	0.26%		
			Antiguo	Tecnología Textil			0			0	0	0.00%		
			Antiguo	Tecnología del Vestido		1	1		1	1	2	0.26%		
			Antiguo	Artes Industriales			0			0	0	0.00%		
			Antiguo	Artes Industriales-Industria de la Cerámica, Artesanía y Manualidades		1	1			0	1	0.13%		
			Vigente	P. E. E. Electrónica e Informática	8		8			0	8	1.06%		
			Vigente	P. E. E. Telecomunicaciones e Informática	10	3	13	1		1	14	1.85%		
				Antiguo	Electrónica			0			0	0	0.00%	
				Total				61	31	92	1	8	9	101
Agropecuaria y Nutrición	Agropecuaria y Desarrollo Sostenible	Agropecuaria y Desarrollo Sostenible	Vigente (*)	P. E. E. Agropecuaria	17	8	25			0	25	3.30%		
			Vigente (*)	P. E. E. Desarrollo Ambiental	8	1	9			2	11	1.45%		
			Antiguo	P.E. Educación en la Especialidad de Ciencias Agrícolas			0			0	0	0.00%		
	Industria Alimentaria y Nutrición	Industria Alimentaria y Nutrición	Vigente (*)	P. E. E. Industria Alimentaria y Nutrición	6	18	24	1	1	3	27	3.57%		
	Nutrición Humana	Nutrición Humana	Vigente (*)	Nutrición Humana	2	9	11			0	11	1.45%		
			Total				33	36	69	1	1	5	74	9.78%
Ciencias Empresariales	Administración y Negocios Internacionales	Administración y Negocios Internacionales	Vigente	Administración de Empresas	8	12	20	0	0	0	20	666.67%		
			Vigente	Administración de Negocios Internacionales	5	6	11	0	0	0	11	366.67%		
	Turismo, Hotelería y Gastronomía	Turismo, Hotelería y Gastronomía	Vigente	Turismo y Hotelería	3	10	13	0	0	0	13	433.33%		
			Vigente	Gastronomía	0	3	3	0	0	0	3	100.00%		
			Total				16	31	47	0	0	0	47	6.21%
TOTAL GENERAL					255	430	685	13	56	72	757	100%		

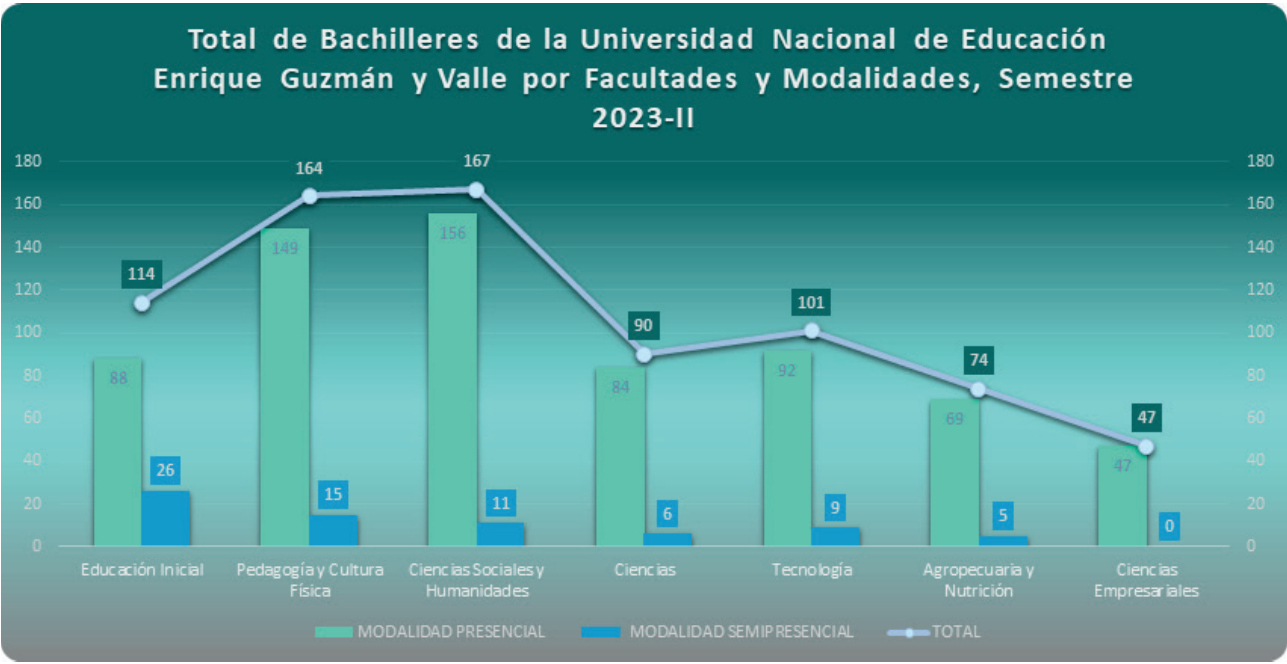
Nota.- P. E. E. : Programa de Educación con Especialidad de.

Fuente: Facultades de la UNE

Elaboración: Unidad de Planeamiento

Resumen del Total de Bachilleres de la Universidad Nacional de Educación Enrique Guzmán y Valle por Facultades y Modalidades - Año 2023-II								
FACULTADES	MODALIDAD PRESENCIAL			MODALIDAD SEMIPRESENCIAL			TOTAL	
	MASCULINO	FEMENINO	TOTAL	MASCULINO	FEMENINO	TOTAL	TOTAL	%
Educación Inicial	0	88	88	0	26	26	114	15.06%
Pedagogía y Cultura Física	53	96	149	2	13	15	164	21.66%
Ciencias Sociales y Humanidades	50	106	156	4	7	11	167	22.06%
Ciencias	42	42	84	5	1	6	90	11.89%
Tecnología	61	31	92	1	8	9	101	13.34%
Agropecuaria y Nutrición	33	36	69	1	1	5	74	9.78%
Ciencias Empresariales	16	31	47	0	0	0	47	6.21%
TOTAL GENERAL	255	430	685	13	56	72	757	100.00%

Fuente: Facultades de la UNE  
Elaboración: Unidad de Planeamiento



En el gráfico se observan en barras los totales de estudiantes con bachiller por modalidad de estudio y son representados en puntos unidos por líneas celestes los totales de bachilleres por facultad cuya escala de referencia se encuentra a la derecha. El total general de bachilleres de pregrado en el ciclo 2023-II en la UNE fue de 757. En la Facultad de Educación Inicial hay un total de 114 bachilleres (15.06% del total general) que se distribuyen en 88 por modalidad presencial y 26 por modalidad semipresencial. En la Facultad de Pedagogía y Cultura Física hay un total de 164 bachilleres (21.66% del total general) que se distribuyen en 149 por modalidad presencial y 15 por modalidad semipresencial. En la Facultad de Ciencias Sociales y Humanidades hay un total de 167 bachilleres (22.06% del total general) que se distribuyen en 156 por modalidad presencial y 11 modalidad semipresencial. En la Facultad de Ciencias hay un total de 90 bachilleres (11.89% del total general) que se distribuyen en 84 por modalidad presencial y 6 modalidad semipresencial. En la Facultad de Tecnología hay un total de 101 bachilleres (13.34% del total general) que se distribuyen en 92 por modalidad presencial y 9 por modalidad semipresencial. En la Facultad de Agropecuaria y Nutrición hay un total de 74 bachilleres (9.78% del total general) que se distribuyen en 69 por modalidad presencial y 5 por modalidad semipresencial. En la Facultad de Ciencias Empresariales hay un total de 47 bachilleres (6.21% del total general) que solo se distribuye en 47 por modalidad presencial.

# NÚMERO DE TITULADOS POR FACULTADES Y PROGRAMA DE ESTUDIO - SEGÚN MODALIDAD DE ESTUDIO Y SEXO SEMESTRE: 2023-I

FACULTADES	ESCUELA PROFESIONAL	DEPARTAMENTO ACADÉMICO	PLAN CURRICULAR	PROGRAMA DE ESTUDIO	MODALIDAD DE ESTUDIO PRESENCIAL			MODALIDAD DE ESTUDIO SEMI PRESENCIAL			TOTAL	
					MASCULINO	FEMENINO	TOTAL	MASCULINO	FEMENINO	TOTAL	TOTAL	%
<u>Educación Inicial</u>	<u>Educación Inicial</u>	<u>Pedagogía Infantil</u>	Antiguo	Educación Inicial	0	5	5	0	1	1	6	1.10%
			Antiguo	Educación en la Especialidad de Educación Inicial	0	0	0	0	1	1	1	0.18%
			Otros	S. E. P. Educación Inicial	0	6	6	0	0	0	6	1.10%
	<u>Psicopedagogía Infantil</u>	<u>Psicopedagogía Infantil</u>	Antiguo	Educación Inicial - Niñez Temprana	0	29	29	0	18	18	47	8.64%
			Antiguo	Educación Inicial - Retardo Mental	0	7	7	0	5	5	12	2.21%
			Total		0	47	47	0	25	25	72	13.24%
Pedagogía y Cultura Física	Educación Primaria	Ciencias de la Educación y Primaria	Vigente	P. E. E. Educación Primaria - Educación Básica Alternativa	0	3	3	0	0	0	3	0.55%
			Antiguo	Educación Primaria	0	4	4	0	1	1	5	0.92%
			Antiguo	Educación Primaria-Educación Básica Alternativa	2	8	10	0	7	7	17	3.13%
			Antiguo	Educación con Especialidad de Educación Primaria	1	0	1	0	0	0	1	0.18%
			Otros	S. E. P. Educación Primaria	1	0	1	0	0	0	1	0.18%
	Educación Básica Alternativa	Ciencias de la Educación y Primaria	Vigente	P. E. E. Educación Básica Alternativa - Educación Primaria	0	3	3	0	0	0	3	0.55%
			Antiguo	Educación Básica Alternativa-Educación Primaria	0	1	1	0	0	0	1	0.18%
			Otros	S. E. P. Educación Básica Alternativa	1	1	2	0	0	0	2	0.37%
	Educación física y Deporte	Educación Física	Antiguo	Educación Física-Deportes	3	0	3	1	0	1	4	0.74%
			Antiguo	Educación en la Especialidad de Educación Física	1	0	1	0	0	0	1	0.18%
			Total		9	20	29	1	8	9	38	6.99%

Ciencias Sociales y Humanidades	Ciencias Sociales	Psicología y Filosofía	Vigente	P. E. E. Ciencias Sociales - Psicología	1	1	2	0	0	0	2	0.37%
			Antiguo	Ciencias Sociales-Psicología	2	12	14	0	2	2	16	2.94%
			Antiguo	Psicología-Ciencias Sociales	0	1	1	0	0	0	1	0.18%
		Historia y Geografía	Vigente	P. E. E. Ciencias Sociales - Historia	3	4	7	0	0	0	7	1.29%
			Vigente	P. E. E. Ciencias Sociales - Geografía	1	2	3	0	0	0	3	0.55%
			Antiguo	Ciencias Sociales-Historia	5	5	10	0	1	1	11	2.02%
			Antiguo	Historia - Ciencias Sociales	3	3	6	0	0	0	6	1.10%
			Antiguo	Ciencias Sociales-Geografía	2	3	5	0	0	0	5	0.92%
			Antiguo	Geografía - Ciencias Sociales	0	0	0	0	0	0	0	0.00%
	Humanidades y Lenguas Nativas	Comunicación y Lenguas Nativas	Vigente	P. E. E. Lengua Española	0	4	4	0	0	0	4	0.74%
			Antiguo	Literatura-Lengua Española	2	5	7	0	0	0	7	1.29%
			Antiguo	Lengua Española-Literatura	4	21	25	1	0	1	26	4.78%
			Antiguo	Lengua Española-Inglés	0	4	4	0	1	1	5	0.92%
			Antiguo	Educación Intercultural Bilingüe-Literatura	0	2	2	0	0	0	2	0.37%
			Antiguo	Educación Intercultural Bilingüe-Lengua Española	3	6	9	0	0	0	9	1.65%
	Lenguas Extranjeras	Lenguas Extranjeras	Vigente	P. E. E. Inglés - Italiano	0	1	1	0	0	0	1	0.18%
			Vigente	P. E. E. Inglés - Español como Lengua Extranjera	4	4	8	0	0	0	8	1.47%
			Antiguo	Inglés-Francés	1	9	10	0	10	10	20	3.68%
			Antiguo	Inglés-Alemán	1	1	2	0	0	0	2	0.37%
			Antiguo	Inglés-Italiano	1	6	7	0	1	1	8	1.47%
			Antiguo	Inglés-Lengua	0	0	0	0	0	0	0	0.00%
			Antiguo	Inglés-Español Como Lengua Extranjera	0	5	5	0	0	0	5	0.92%
			Otros	S. E. P. Lengua Extranjera - Inglés	4	4	8	0	0	0	8	1.47%
	Educación Artística	Educación Artística	Antiguo	S.E.P. Educación Artística	0	1	1	0	0	0	1	0.18%
			Antiguo	Educación Artística -Teatro - Artes Plásticas-Música	0	1	1	0	0	0	1	0.18%
			Antiguo	Música-Teatro - Artes Plásticas	1	0	1	0	0	0	1	0.18%
			Antiguo	Educación Artística - Música-Teatro - Artes Plásticas	3	2	5	0	0	0	5	0.92%
			Antiguo	Educación Artística - Artes Plásticas - Teatro - Música	0	1	1	0	0	0	1	0.18%
			Total		41	108	149	1	15	16	165	30.33%

Ciencias	Matemática e Informática	Matemática e Informática	Vigente	P. E. E. Matemática e Informática	7	7	14	0	0	0	14	2.57%
			Antiguo	Matemática	5	5	10	0	0	0	10	1.84%
			Antiguo	Informática	12	5	17	0	0	0	17	3.13%
			Antiguo	Matemática e Informática	19	18	37	6	4	10	47	8.64%
			Antiguo	Informática Educativa	1	0	1	0	0	0	1	0.18%
	Ciencias Naturales	Biología	Vigente	P. E. E. Biología - Informática	1	0	1	0	0	0	1	0.18%
			Vigente	P. E. E. Biología - Ciencias Naturales	2	10	12	0	0	0	12	2.21%
			Antiguo	Biología-Matemática	0	1	1	0	0	0	1	0.18%
		Física	Vigente	Educación con Especialidad de Física - Matemática	1	1	2	0	0	0	2	0.37%
			Antiguo	Física-Ciencias Naturales	1	0	1	0	0	0	1	0.18%
			Antiguo	Física-Matemática	1	0	1	0	0	0	1	0.18%
		Química	Vigente	P. E. E. Química, Física y Biología	1	3	4	0	0	0	4	0.74%
			Vigente	P. E. E. Química - Ciencias Naturales	4	5	9	0	0	0	9	1.65%
			Total				55	55	110	6	4	10
Tecnología	Electromecánica	Electromotores	Vigente	P. E. E. Automatización Industrial	1	2	3	1	0	1	4	0.74%
			Vigente	P. E. E. Electricidad	2	0	2	0	0	0	2	0.37%
			Vigente	P. E. E. Fuerza Motriz	5	0	5	4	0	4	9	1.65%
			Antiguo	Fuerza Motriz	1	0	1	0	0	0	1	0.18%
	Metalmecánica	Metalmecánica	Vigente	P. E. E. Construcciones Metálicas	1	0	1	0	0	0	1	0.18%
	Diseños y Construcciones	Diseños y Construcciones	Vigente	P. E. E. Construcción Civil	3	2	5	0	0	0	5	0.92%
			Vigente	P. E. E. Diseño Industrial y Arquitectónico	0	7	7	0	0	0	7	1.29%
			Vigente	P. E. E. Ebanistería y Decoración	5	3	8	0	0	0	8	1.47%
	Tecnología del Vestido, Textiles y Artes Industriales	Tecnología del Vestido, Textiles y Artes Industriales	Vigente	P. E. E. Tecnología Textil	0	2	2	0	0	0	2	0.37%
			Vigente	P. E. E. Tecnología del Vestido	0	9	9	0	0	0	9	1.65%
			Antiguo	Tecnología del Vestido	0	0	0	0	2	2	2	0.37%
			Antiguo	Artes Industriales-Industria de la Cerámica, Artesanía y Manualidades	0	3	3	0	0	0	3	0.55%
	Electrónica y Telecomunicaciones	Electrónica y Telecomunicaciones	Vigente	P. E. E. Electrónica e Informática	1	1	2	1	0	1	3	0.55%
			Vigente	P. E. E. Telecomunicaciones e Informática	12	2	14	0	0	0	14	2.57%
Total				31	31	62	6	2	8	70	12.87%	



Agropecuaria y Nutrición	Agropecuaria y Desarrollo Sostenible	Agropecuaria y Desarrollo Sostenible	Vigente (*)	P. E. E. Agropecuaria	3	2	5	0	0	0	5	0.92%
			Vigente (*)	P. E. E. Desarrollo Ambiental	2	1	3	0	0	0	3	0.55%
	Industria Alimentaria y Nutrición	Industria Alimentaria y Nutrición	Vigente (*)	P. E. E. Industria Alimentaria y Nutrición	4	5	9	0	1	1	10	1.84%
	Nutrición Humana	Nutrición Humana	Vigente (*)	Nutrición Humana	0	5	5	0	0	0	5	0.92%
				<b>Total</b>	<b>9</b>	<b>13</b>	<b>22</b>	<b>0</b>	<b>1</b>	<b>1</b>	<b>23</b>	<b>4.23%</b>
Ciencias Empresariales	Administración y Negocios Internacionales	Administración y Negocios Internacionales	Vigente	Administración de Empresas	10	29	39	0	0	0	39	7.17%
			Vigente	Administración de Negocios Internacionales	2	4	6	0	0	0	6	1.10%
	Turismo, Hotelería y Gastronomía	Turismo, Hotelería y Gastronomía	Vigente	Turismo y Hotelería	3	5	8	0	0	0	8	1.47%
			Vigente	Gastronomía	2	1	3	0	0	0	3	0.55%
				<b>Total</b>	<b>17</b>	<b>39</b>	<b>56</b>	<b>0</b>	<b>0</b>	<b>0</b>	<b>56</b>	<b>10.29%</b>
TOTAL DE TITULADOS					162	313	475	14	55	69	544	100.00%

Nota.- P. E. E. : Programa de Educación con Especialidad de; S. E. P. : Segunda Especialidad Profesional.

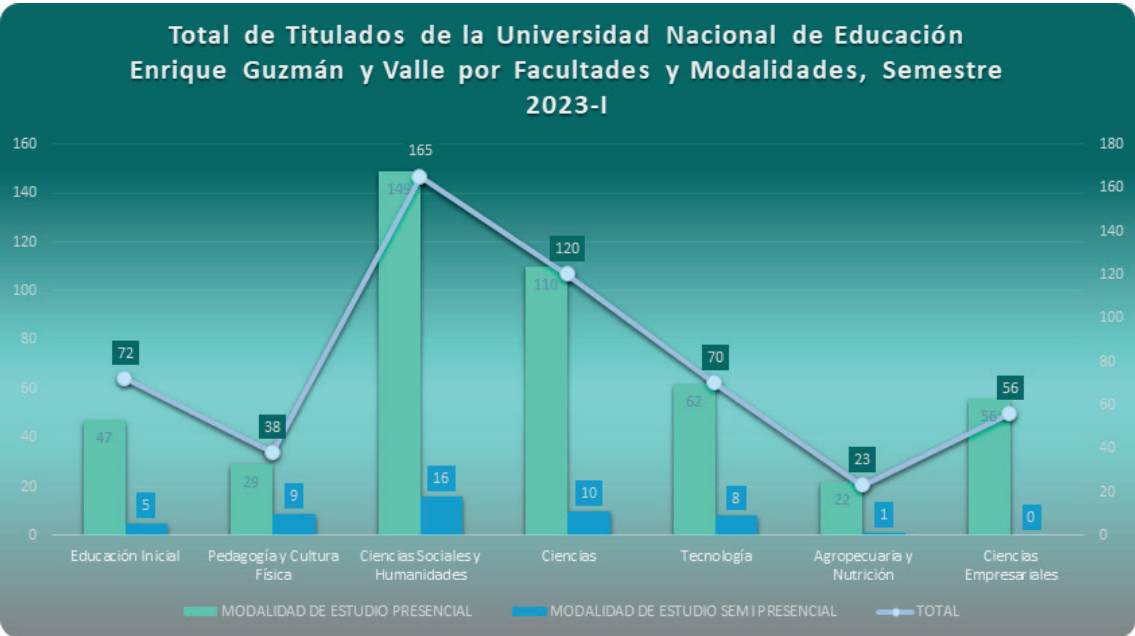
Fuente: Facultades de la UNE

Elaboración: Unidad de Planeamiento

Nota: (\*) El texto "Programa de Educación con Especialidad de" se viene utilizando en el caso de las denominaciones de programas de estudios, tanto para las promociones 2015 y anteriores, que corresponde al plan de estudios antiguo, así como para las promociones 2016 al 2019, que les corresponde las adecuaciones de los planes de estudios.

RESUMEN DEL TOTAL DE TITULADOS DE LA UNIVERSIDAD NACIONAL DE EDUCACIÓN ENRIQUE GUZMÁN Y VALLE POR MODALIDAD DE ESTUDIO Y FACULTADES - AÑO 2023-I								
FACULTADES	MODALIDAD DE ESTUDIO PRESENCIAL			MODALIDAD DE ESTUDIO SEMI PRESENCIAL			TOTAL	
	MASCULINO	FEMENINO	TOTAL	MASCULINO	FEMENINO	TOTAL	TOTAL	%
Educación Inicial	0	47	47	0	25	5	72	13.24%
Pedagogía y Cultura Física	9	20	29	1	8	9	38	6.99%
Ciencias Sociales y Humanidades	41	108	149	1	15	16	165	30.33%
Ciencias	55	55	110	6	4	10	120	22.06%
Tecnología	31	31	62	6	2	8	70	12.87%
Agropecuaria y Nutrición	9	13	22	0	1	1	23	4.23%
Ciencias Empresariales	17	39	56	0	0	0	56	10.29%
TOTAL DE TITULADOS	162	313	475	14	55	49	544	100.00%

Fuente: Facultades de la UNE  
Elaboración: Unidad de Planeamiento



Fuente: Facultades de la UNE  
Elaboración: Unidad de Planeamiento

En el gráfico se observan en barras los totales de estudiantes titulados por régimen académico y son representados en puntos unidos por líneas amarillas los totales de Titulados por facultad cuya escala de referencia se encuentra a la derecha. El total general de titulados de pregrado en el ciclo 2023-I en la UNE fue de 544. En la Facultad de Educación Inicial hay un total de 72 titulados (13.24% del total general) que se distribuyen en 47 por régimen regular y 5 por régimen semipresencial . En la Facultad de Pedagogía y Cultura Física hay un total de 38 titulados (6.99% del total general) que se distribuyen en 29 por régimen regular y 9 régimen semipresencial. En la Facultad de Ciencias Sociales y Humanidades hay un total de 165 titulados (30.33% del total general) que se distribuyen en 149 por régimen regular y 16 régimen semipresencial. En la Facultad de Ciencias hay un total de 120 titulados (22.06% del total general) que se distribuyen en 110 por régimen regular y 10 régimen semipresencial. En la Facultad de Tecnología hay un total de 70 titulados (12.87% del total general) que se distribuyen en 62 por régimen regular y 8 régimen semipresencial. En la Facultad de Agropecuaria y Nutrición hay un total de 23 titulados (4.23% del total general) que se distribuye en 22 régimen regular y 1 en régimen semipresencial. En la Facultad de Ciencias Empresariales hay un total de 56 titulados (10.29% del total general) que solo se distribuye por régimen regular.

NÚMERO DE TITULADOS POR FACULTADES Y PROGRAMA DE ESTUDIO - SEGÚN MODALIDAD DE ESTUDIO Y SEXO  
SEMESTRE: 2023-II

FACULTADES	ESCUELA PROFESIONAL	DEPARTAMENTO ACADÉMICO	PLAN CURRICULAR	PROGRAMA DE ESTUDIO	MODALIDAD DE ESTUDIO PRESENCIAL			MODALIDAD DE ESTUDIO SEMI PRESENCIAL			TOTAL	
					MASCULINO	FEMENINO	TOTAL	MASCULINO	FEMENINO	TOTAL	TOTAL	%
Educación Inicial	Educación Inicial	Pedagogía Infantil	Vigente	P. E. E. Educación Inicial - Niñez Temprana	0	5	5	0	0	0	5	1.05%
			Antiguo	Educación Inicial - Niñez Temprana	0	22	22	0	19	19	41	8.60%
			Antiguo	Especialidad de Educación Inicial	0	7	7	0	0	0	7	1.47%
	Psicopedagogía Infantil	Psicopedagogía Infantil	Vigente	P. E. E. Educación Inicial - Discapacidad Intelectual	0	0	0	0	0	0	0	0.00%
			Antiguo	Educación Inicial - Retardo Mental	0	9	9	0	6	6	15	3.14%
			Total		0	43	43	0	25	25	68	14.26%
Pedagogía y Cultura Física	Educación Primaria	Ciencias de la Educación y Primaria	Vigente	P. E. E. Educación Primaria - Educación Básica Alternativa	0	10	10	0	3	3	13	2.73%
			Antiguo	Educación Primaria	3	31	34	0	20	20	54	11.32%
	Educación Básica Alternativa		Vigente	P. E. E. Educación Básica Alternativa - Educación Primaria	0	0	0	0	0	0	0	0.00%
			Antiguo	Educación Básica Alternativa- Educación Primaria	0	5	5	1	0	1	6	1.26%
	Educación Física y Deporte	Ciencias Aplicadas de la Educación Física	Vigente	P. E. E. Educación Física en Edades Tempranas	0	0	0	0	0	0	0	0.00%
			Antiguo	Educación Física en Edades Tempranas	2	1	3	0	0	0	3	0.63%
		Educación Física	Vigente	P. E. E. Educación Física y Deporte	2	1	3	0	0	0	3	0.63%
			Antiguo	Educación Física	15	4	19	1	0	1	20	4.19%
			Total		22	52	74	2	23	25	99	20.75%

Ciencias Sociales y Humanidades	Ciencias Sociales	Psicología y Filosofía	Vigente	P. E. E. Ciencias Sociales - Psicología	1	2	3	0	0	0	3	0.63%																																																																																																																																																																																																																																																																																																																																																																																																																																																																																																																																																																																																																																																																																																																																																																																	
			Antiguo	Ciencias Sociales - Psicología	2	2	4	0	2	2	6	1.26%																																																																																																																																																																																																																																																																																																																																																																																																																																																																																																																																																																																																																																																																																																																																																																																	
			Antiguo	Ciencias Sociales - Filosofía	0	1	1	0	0	0	1	0.21%																																																																																																																																																																																																																																																																																																																																																																																																																																																																																																																																																																																																																																																																																																																																																																																	
			Antiguo	Filosofía - Ciencias Sociales	3	2	5	0	0	0	5	1.05%																																																																																																																																																																																																																																																																																																																																																																																																																																																																																																																																																																																																																																																																																																																																																																																	
		Historia y Geografía	Vigente	P. E. E. Ciencias Sociales - Historia	1	0	1	0	0	0	1	0.21%																																																																																																																																																																																																																																																																																																																																																																																																																																																																																																																																																																																																																																																																																																																																																																																	
			Antiguo	Ciencias Sociales - Historia	1	3	4	0	1	1	5	1.05%																																																																																																																																																																																																																																																																																																																																																																																																																																																																																																																																																																																																																																																																																																																																																																																	
			Antiguo	Ciencias Sociales - Geografía	1	1	2	0	0	0	2	0.42%																																																																																																																																																																																																																																																																																																																																																																																																																																																																																																																																																																																																																																																																																																																																																																																	
			Antiguo	Historia - Ciencias Sociales	3	2	5	1	0	1	6	1.26%																																																																																																																																																																																																																																																																																																																																																																																																																																																																																																																																																																																																																																																																																																																																																																																	
	Humanidades y Lenguas Nativas	Comunicación y Lenguas Nativas	Vigente	P. E. E. Lengua Española	0	1	1	0	0	0	1	0.21%																																																																																																																																																																																																																																																																																																																																																																																																																																																																																																																																																																																																																																																																																																																																																																																	
			Antiguo	Literatura-Lengua Española	1	6	7	0	0	0	7	1.47%																																																																																																																																																																																																																																																																																																																																																																																																																																																																																																																																																																																																																																																																																																																																																																																	
			Antiguo	Lengua Española-Literatura	2	5	7	0	1	1	8	1.68%																																																																																																																																																																																																																																																																																																																																																																																																																																																																																																																																																																																																																																																																																																																																																																																	
			Antiguo	Lengua Española-Inglés	1	1	2	0	1	1	3	0.63%																																																																																																																																																																																																																																																																																																																																																																																																																																																																																																																																																																																																																																																																																																																																																																																	
	Lenguas Extranjeras	Lenguas Extranjeras	Vigente	P. E. E. Inglés - Italiano	0	1	1	0	0	0	1	0.21%																																																																																																																																																																																																																																																																																																																																																																																																																																																																																																																																																																																																																																																																																																																																																																																	
			Vigente	P. E. E. Inglés - Español como Lengua Extranjera	1	1	2	0	0	0	2	0.42%																																																																																																																																																																																																																																																																																																																																																																																																																																																																																																																																																																																																																																																																																																																																																																																	
			Antiguo	Inglés-Francés	2	2	4	2	4	6	10	2.10%																																																																																																																																																																																																																																																																																																																																																																																																																																																																																																																																																																																																																																																																																																																																																																																	
			Antiguo	Inglés-Italiano	0	1	1	0	0	0	1	0.21%																																																																																																																																																																																																																																																																																																																																																																																																																																																																																																																																																																																																																																																																																																																																																																																	
			Antiguo	Inglés-Español Como Lengua Extranjera	1	1	2	0	0	0	2	0.42%																																																																																																																																																																																																																																																																																																																																																																																																																																																																																																																																																																																																																																																																																																																																																																																	
			Antiguo	Inglés-Alemán	0	1	1	0	0	0	1	0.21%																																																																																																																																																																																																																																																																																																																																																																																																																																																																																																																																																																																																																																																																																																																																																																																	
	Educación Artística	Educación Artística	Vigente	P. E. E. Educación Artística - Artes Plásticas	0	1	1	0	0	0	1	0.21%																																																																																																																																																																																																																																																																																																																																																																																																																																																																																																																																																																																																																																																																																																																																																																																	
			Antiguo	Educación Artística -Teatro -Artes Plásticas -Música	1	0	1	0	0	0	1	0.21%																																																																																																																																																																																																																																																																																																																																																																																																																																																																																																																																																																																																																																																																																																																																																																																	
			Antiguo	Educación Artística - Música-Teatro - Artes Plásticas	2	2	4	1	0	1	5	1.05%																																																																																																																																																																																																																																																																																																																																																																																																																																																																																																																																																																																																																																																																																																																																																																																	
			Antiguo	Educación Artística - Artes Plásticas - Teatro - Música	0	3	3	0	0	0	3	0.63%																																																																																																																																																																																																																																																																																																																																																																																																																																																																																																																																																																																																																																																																																																																																																																																	
			Total				23	39	62	4	9	13	75	15.72%																																																																																																																																																																																																																																																																																																																																																																																																																																																																																																																																																																																																																																																																																																																																																																															
Ciencias	Matemática e Informática	Matemática e Informática	Vigente	P. E. E. Matemática	2	0	2	0	0	0	2	0.42%																																																																																																																																																																																																																																																																																																																																																																																																																																																																																																																																																																																																																																																																																																																																																																																	
			Vigente	P. E. E. Informática	4	2	6	0	0	0	6	1.26%																																																																																																																																																																																																																																																																																																																																																																																																																																																																																																																																																																																																																																																																																																																																																																																	
			Vigente	P. E. E. Matemática e Informática	19	10	29	0	0	0	29	6.08%																																																																																																																																																																																																																																																																																																																																																																																																																																																																																																																																																																																																																																																																																																																																																																																	
			Antiguo	Matemática	2	0	2	0	0	0	2	0.42%																																																																																																																																																																																																																																																																																																																																																																																																																																																																																																																																																																																																																																																																																																																																																																																	
			Antiguo	Informática	3	2	5	0	0	0	5	1.05%																																																																																																																																																																																																																																																																																																																																																																																																																																																																																																																																																																																																																																																																																																																																																																																	
			Antiguo	Matemática e Informática	18	6	24	3	1	4	28	5.87%																																																																																																																																																																																																																																																																																																																																																																																																																																																																																																																																																																																																																																																																																																																																																																																	
	Ciencias Naturales	Biología	Vigente	P. E. E. Biología - Ciencias Naturales	3	2	5	0	0	0	5	1.05%																																																																																																																																																																																																																																																																																																																																																																																																																																																																																																																																																																																																																																																																																																																																																																																	
			Antiguo	Biología-Informática	0	2	2	0	0	0	2	0.42%																																																																																																																																																																																																																																																																																																																																																																																																																																																																																																																																																																																																																																																																																																																																																																																	
			Antiguo	Biología - Ciencias Naturales	3	3	6	0	0	0	6	1.26%																																																																																																																																																																																																																																																																																																																																																																																																																																																																																																																																																																																																																																																																																																																																																																																	
		Física	Vigente	P.E.E. Física - Matemática	0	1	1	0	0	0	1	0.21%																																																																																																																																																																																																																																																																																																																																																																																																																																																																																																																																																																																																																																																																																																																																																																																	
			Antiguo	Física-Matemática	0	1	1	0	0	0	1	0.21%																																																																																																																																																																																																																																																																																																																																																																																																																																																																																																																																																																																																																																																																																																																																																																																	
			Antiguo	Física -Ciencias Naturales	0	1	1	0	0	0	1	0.21%																																																																																																																																																																																																																																																																																																																																																																																																																																																																																																																																																																																																																																																																																																																																																																																	
		Química	Antiguo	Física-Informática	0	1	1	0	0	0	1	0.21%																																																																																																																																																																																																																																																																																																																																																																																																																																																																																																																																																																																																																																																																																																																																																																																	
			Antiguo	Química, Física y Biología	2	1	3	0	0	0	3	0.63%																																																																																																																																																																																																																																																																																																																																																																																																																																																																																																																																																																																																																																																																																																																																																																																	
Antiguo	Química - Ciencias Naturales		4	0	4	0	0	0	4	0.84%																																																																																																																																																																																																																																																																																																																																																																																																																																																																																																																																																																																																																																																																																																																																																																																			

Tecnología	Electromecánica	Electromotores	Vigente	P. E. E. Automatización Industrial	0	0	0	1	0	1	1	0.21%
			Vigente	P. E. E. Electricidad	1	0	1	0	0	0	1	0.21%
			Vigente	P. E. E. Fuerza Motriz	4	0	4	1	0	1	5	1.05%
			Antiguo	Automatización Industrial	0	0	0	0	0	0	0	0.00%
			Antiguo	Fuerza Motriz	0	0	0	0	0	0	0	0.00%
	Metalmecánica	Metalmecánica	Vigente	P. E. E. Construcciones Metálicas	0	0	0	0	0	0	0	0.00%
			Vigente	P. E. E. Mecánica de Producción	1	0	1	1	0	1	2	0.42%
			Vigente	P. E. E. Metalurgia - Joyería	0	0	0	0	0	0	0	0.00%
	Diseños y Construcciones	Diseños y Construcciones	Vigente	P. E. E. Construcción Civil	1	1	2	0	0	0	2	0.42%
			Vigente	P. E. E. Diseño Industrial y Arquitectónico	0	1	1	0	0	0	1	0.21%
			Vigente	P. E. E. Ebanistería y Decoración	2	0	2	0	0	0	2	0.42%
			Antiguo	Construcción Civil	0	0	0	0	0	0	0	0.00%
			Vigente	P. E. E. Tecnología Textil	0	0	0	0	0	0	0	0.00%
	Tecnología del Vestido, Textiles y Artes Industriales	Tecnología del Vestido, Textiles y Artes Industriales	Vigente	P. E. E. Tecnología del Vestido	0	4	4	0	0	0	4	0.84%
			Vigente	P. E. E. Artes Industriales	0	0	0	0	0	0	0	0.00%
			Antiguo	Tecnología Textil	0	0	0	0	0	0	0	0.00%
			Antiguo	Tecnología del Vestido	0	0	0	0	0	0	0	0.00%
			Antiguo	Artes Industriales	0	0	0	0	0	0	0	0.00%
			Antiguo	Artes Industriales-Industria de la Cerámica, Artesanía y Manualidades	0	0	0	1	0	1	1	0.21%
	Electrónica y Telecomunicaciones	Electrónica y Telecomunicaciones	Vigente	P. E. E. Electrónica e Informática	3	0	3	2	0	2	5	1.05%
			Vigente	P. E. E. Telecomunicaciones e Informática	2	0	2	0	0	0	2	0.42%
			Antiguo	Electrónica	0	0	0	0	0	0	0	0.00%
			Total		14	6	20	6	0	6	26	5.45%
Agropecuaria y Nutrición	Agropecuaria y Desarrollo Sostenible	Agropecuaria y Desarrollo Sostenible	Vigente (*)	P. E. E. Agropecuaria	10	5	15	0	0	0	15	3.14%
			Vigente (*)	P. E. E. Desarrollo Ambiental	5	3	8	0	0	0	8	1.68%
			Antiguo	P.E. Educación en la Especialidad de Ciencias Agrícolas	0	0	0	0	0	0	0	0.00%
	Industria Alimentaria y Nutrición	Industria Alimentaria y Nutrición	Vigente (*)	P. E. E. Industria Alimentaria y Nutrición	4	13	17	0	1	1	18	3.77%
	Nutrición Humana	Nutrición Humana	Vigente (*)	Nutrición Humana	2	6	8	0	0	0	8	1.68%
			Total		21	27	48	0	1	1	49	10.27%
Ciencias Empresariales	Administración y Negocios Internacionales	Administración y Negocios Internacionales	Vigente	Administración de Empresas	7	26	33	0	0	0	33	471.43%
			Vigente	Administración de Negocios Internacionales	5	11	16	0	0	0	16	228.57%
	Turismo, Hotelería y Gastronomía	Turismo, Hotelería y Gastronomía	Vigente	Turismo y Hotelería	4	3	7	0	0	0	7	100.00%
			Vigente	Gastronomía	3	4	7	0	0	0	7	100.00%
			Total		19	44	63	0	0	0	63	13.21%
TOTAL DE TITULADOS					160	243	403	15	59	74	477	100%

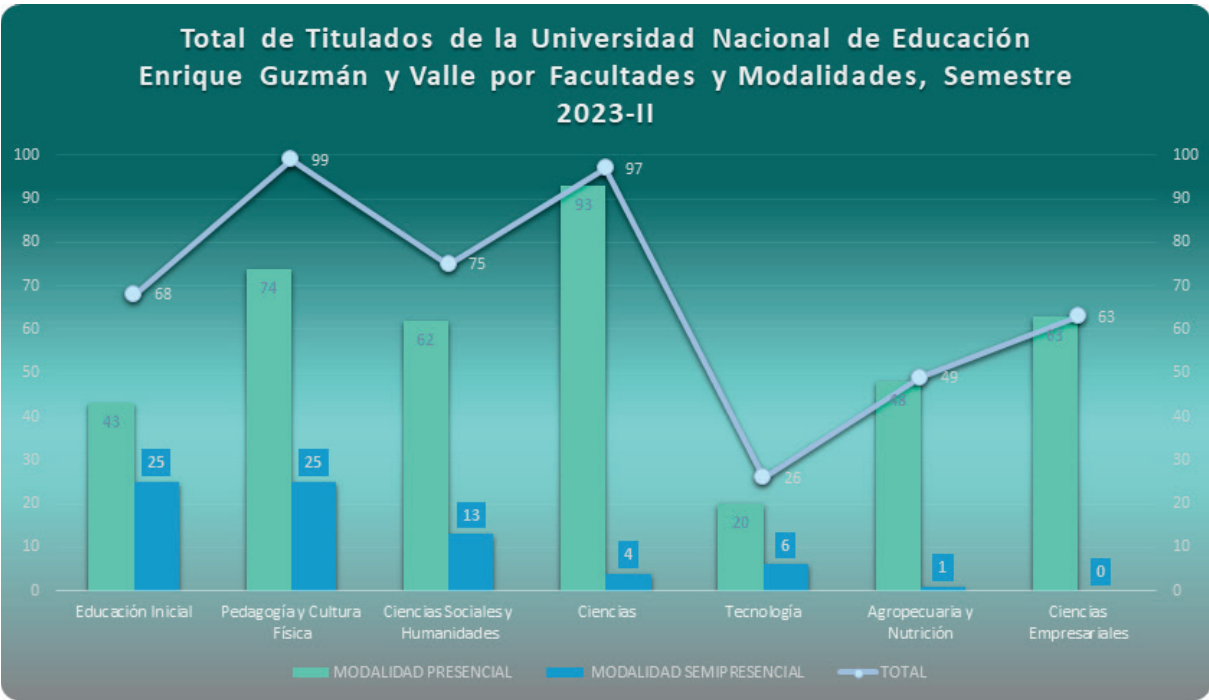
Nota.- P. E. E. : Programa de Educación con Especialidad de.

Fuente: Facultades de la UNE

Elaboración: Unidad de Planeamiento

RESUMEN DEL TOTAL DE TITULADOS DE LA UNIVERSIDAD NACIONAL DE EDUCACIÓN ENRIQUE GUZMÁN Y VALLE POR MODALIDAD DE ESTUDIO Y FACULTADES - AÑO 2023-I								
FACULTADES	MODALIDAD PRESENCIAL			MODALIDAD SEMIPRESENCIAL			TOTAL	
	MASCULINO	FEMENINO	TOTAL	MASCULINO	FEMENINO	TOTAL	TOTAL	%
Educación Inicial	0	43	43	0	25	25	68	14.26%
Pedagogía y Cultura Física	22	52	74	2	23	25	99	20.75%
Ciencias Sociales y Humanidades	23	39	62	4	9	13	75	15.72%
Ciencias	61	32	93	3	1	4	97	20.34%
Tecnología	14	6	20	6	0	6	26	5.45%
Agropecuaria y Nutrición	21	27	48	0	1	1	49	10.27%
Ciencias Empresariales	19	44	63	0	0	0	63	13.21%
TOTAL DE TITULADOS	160	243	403	15	59	74	477	100.00%

Fuente: Facultades de la UNE  
Elaboración: Unidad de Planeamiento



Fuente: Facultades de la UNE  
Elaboración: Unidad de Planeamiento

En el gráfico se observan en barras los totales de estudiantes titulados por régimen académico y son representados en puntos unidos por líneas amarillas los totales de Titulados por facultad cuya escala de referencia se encuentra a la derecha. El total general de titulados de pregrado en el ciclo 2023-II en la UNE fue de 481. En la Facultad de Educación Inicial hay un total de 68 titulados (14.26% del total general) que se distribuyen en 43 por régimen regular y 25 por régimen semipresencial. En la Facultad de Pedagogía y Cultura Física hay un total de 99 titulados (20.75% del total general) que se distribuyen en 74 por régimen regular y 25 régimen semipresencial. En la Facultad de Ciencias Sociales y Humanidades hay un total de 75 titulados (15.72% del total general) que se distribuyen en 62 por régimen regular y 13 régimen semipresencial. En la Facultad de Ciencias hay un total de 97 titulados (20.34% del total general) que se distribuyen en 93 por régimen regular y 4 régimen semipresencial. En la Facultad de Tecnología hay un total de 26 titulados (5.45% del total general) que se distribuyen en 20 por régimen regular y 6 régimen semipresencial. En la Facultad de Agropecuaria y Nutrición hay un total de 49 titulados (10.27% del total general) que se distribuye en 48 régimen regular y 1 en régimen semipresencial. En la Facultad de Ciencias Empresariales hay un total de 63 titulados (13.21% del total general) que solo se distribuye por régimen regular.



## NÚMERO DE TESIS Y MONOGRAFÍAS PRESENTADAS POR PROGRAMA DE ESTUDIO - AÑO 2023

FACULTADES	ESCUELA PROFESIONAL	DEPARTAMENTO ACADÉMICO	PLAN CURRICULAR	PROGRAMA DE ESTUDIO	MODO DE SUSTENTACIÓN		
					TESIS	MONOGRAFÍA	TOTAL
Pedagogía y Cultura Física	Educación Primaria	Ciencias de la Educación y Primaria	Vigente	P. E. E. Educación Primaria - Educación Básica Alternativa	23	5	28
			Antiguo	Educación Primaria			0
			Antiguo	Educación Primaria-Educación Básica Alternativa	6	32	38
			Antiguo	Educación con Especialidad de Educación Primaria	1		1
			Otros	S. E. P. Educación Primaria			0
	Educación Básica Alternativa		Vigente	P. E. E. Educación Básica Alternativa - Educación Primaria	2		2
	Educación Física y Deporte	Ciencias Aplicadas de la Educación Física	Vigente	P. E. E. Educación Física en Poblaciones Especiales		1	1
			Antiguo	Educación Física en Edades Tempranas		3	3
			Antiguo	Educación Física en Poblaciones Especiales	5	1	6
		Educación Física	Antiguo	Educación Física-Deportes	8	29	37
			Total		45	71	116

Ciencias Sociales y Humanidades	Ciencias Sociales	Psicología y Filosofía	Vigente	P. E. E. Ciencias Sociales - Psicología	3	0	3
			Antiguo	Ciencias Sociales - Psicología	0	6	6
			Antiguo	Ciencias Sociales - Filosofía	0	1	1
			Antiguo	Filosofía - Ciencias Sociales	0	5	5
		Historia y Geografía	Vigente	P. E. E. Ciencias Sociales - Historia	1	0	1
			Antiguo	Ciencias Sociales - Historia	0	5	5
			Antiguo	Ciencias Sociales - Geografía	0	2	2
			Antiguo	Historia - Ciencias Sociales	0	6	6
	Humanidades y Lenguas Nativas	Comunicación y Lenguas Nativas	Vigente	P. E. E. Lengua Española	1	0	1
			Antiguo	Literatura-Lengua Española	0	7	7
			Antiguo	Lengua Española-Literatura	0	8	8
			Antiguo	Lengua Española-Inglés	2	1	3
	Lenguas Extranjeras	Lenguas Extranjeras	Vigente	P. E. E. Inglés - Italiano	1	0	1
			Vigente	P. E. E. Inglés - Español como Lengua Extranjera	2	0	2
			Antiguo	Inglés-Francés	6	4	10
			Antiguo	Inglés-Italiano	0	1	1
			Antiguo	Inglés-Español Como Lengua Extranjera	0	2	2
			Antiguo	Inglés-Alemán	0	1	1
	Educación Artística	Educación Artística	Vigente	P. E. E. Educación Artística - Artes Plásticas	1	0	1
			Antiguo	Música-Teatro - Artes Plásticas	0	1	1
			Antiguo	Educación Artística - Música-Teatro - Artes Plásticas	0	4	4
			Antiguo	Educación Artística - Artes Plásticas - Teatro - Música	0	3	3
			Antiguo	Educación Artística - Teatro - Artes Plásticas - Música	0	1	1
			Total		17	58	75
Ciencias	Matemática e Informática	Matemática e informática	Vigente	P. E. E. Informática	5	0	5
			Vigente	P. E. E. Matemática e Informática	28	0	28
			Antiguo	Matemática	0	5	5
			Antiguo	Informática	3	3	6
			Antiguo	Matemática e Informática	4	29	33
			Antiguo	Informática Educativa	2	4	6
	Ciencias Naturales	Biología	Vigente	P. E. E. Biología - Ciencias Naturales	5	0	5
			Antiguo	Biología-Informática	0	2	2
			Antiguo	Biología - Ciencias Naturales	2	3	5
		Física	Antiguo	Física	0	1	1
			Antiguo	Física-Matemática	0	2	2
			Antiguo	Física-Informática	0	1	1
		Química	Antiguo	Química, Física y Biología	1	3	4
			Antiguo	Química - Ciencias Naturales	3	1	4
			Antiguo	Química-Informática	0	1	1
			Total		53	55	108

Tecnología	Electromecánica	Electromotores	Vigente	P. E. E. Automatización Industrial	0	1	1		
			Vigente	P. E. E. Electricidad	0	1	1		
			Vigente	P. E. E. Fuerza Motriz	5	0	5		
	Metalmecánica	Metalmecánica	Vigente	P. E. E. Construcciones Metálicas	0	0	0		
			Vigente	P. E. E. Mecánica de Producción	1	1	2		
			Vigente	P. E. E. Construcción Civil	0	2	2		
	Diseños y Construcciones	Diseños y Construcciones	Vigente	P. E. E. Diseño Industrial y Arquitectónico	1	0	1		
			Vigente	P. E. E. Ebanistería y Decoración	0	2	2		
			Vigente	P. E. E. Tecnología Textil	0	0	0		
	Tecnología del Vestido, Textiles y Artes Industriales	Tecnología del Vestido, Textiles y Artes Industriales	Vigente	P. E. E. Tecnología del Vestido	0	4	4		
			Antiguo	Artes Industriales-Industria de la Cerámica, Artesanía y Manualidades	0	1	1		
			Vigente	P. E. E. Electrónica e Informática	3	2	5		
Electrónica y Telecomunicaciones	Electrónica y Telecomunicaciones	Vigente	P. E. E. Telecomunicaciones e Informática	2	2	4			
		Total				12	16	28	
Agropecuaria y Nutrición	Agropecuaria y Desarrollo Sostenible	Agropecuaria y Desarrollo Sostenible	Vigente(**)	P. E. E. Agropecuaria	2	1	3		
			Vigente(**)	P. E. E. Desarrollo Ambiental	2	2	4		
	Industria Alimentaria y Nutrición	Industria Alimentaria y Nutrición	Vigente(**)	P. E. E. Industria Alimentaria y Nutrición	6	0	6		
			Otros	S. E. P. Industria Alimentaria	1	0	1		
	Nutrición Humana	Nutrición Humana	Vigente(**)	Nutrición Humana	15	0	15		
			Total				26	3	29
Ciencias Empresariales	Administración y Negocios Internacionales	Administración y Negocios Internacionales	Vigente	Administración de Empresas	16	17	33		
			Vigente	Administración de Negocios Internacionales	6	9	15		
	Turismo, Hotelería y Gastronomía	Turismo, Hotelería y Gastronomía	Vigente	Turismo y Hotelería	0	7	7		
			Vigente	Gastronomía	5	3	8		
			Total				27	36	63
TOTAL GENERAL					180	239	419		

Nota.- P. E. E. : Programa de Educación con Especialidad de.

Nota (\*): El plan curricular vigente es de acuerdo a Resolución N° 0193-2021-R-UNE

Nota (\*\*): Precisar que los sustentantes son de la promoción 2015 y anteriores, cuyos planes de estudio corresponde a la currícula reestructurada del año 2006, y otros anteriores (no incluye el idioma).

Pero se utiliza la actual denominación P.E.E.

Fuente: Facultades de la UNE

Elaboración: Unidad de Planeamiento

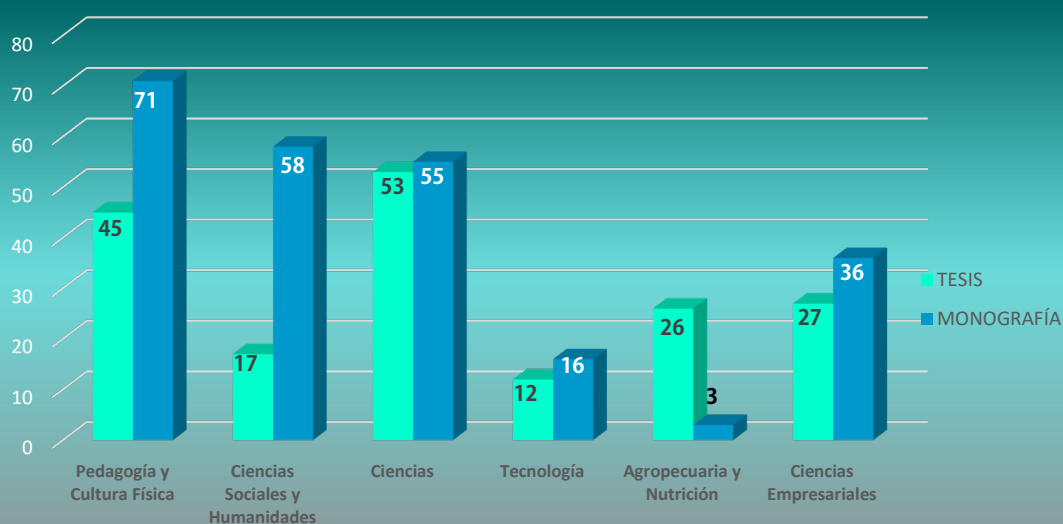
### RESUMEN DE TESIS Y MONOGRAFÍAS PRESENTADAS POR PROGRAMA DE ESTUDIO-AÑO 2023

FACULTADES	MODO DE SUSTENTACIÓN		
	TESIS	MONOGRAFÍA	TOTAL
Pedagogía y Cultura Física <sup>4</sup>	5	71	116
Ciencias Sociales y Humanidades <sup>1</sup>	75	87	5
Ciencias	53	5	108
Tecnología	12	16	28
Agropecuaria y Nutrición	26	3	9
Ciencias Empresariales	27	36	63
<b>TOTAL GENERAL<sup>1</sup></b>	<b>80</b>	<b>239</b>	<b>19</b>

Fuente: Facultades de la UNE

Elaboración: Unidad de Planeamiento

### Total de Tesis y Monografía de la Universidad Nacional de Educación Enrique Guzmán y Valle por Facultades y Regímenes - Año 2023



En el año 2023, se registro 180 tesis, asimismo, las facultades que lideran la mayor cantidad de tesis presentadas fue la facultad de Ciencias y Pedagogía y Cultura Física. El total de monografías presentadas fue de 239, donde las facultades que lideran fueron Pedagogía y Cultura Física y Ciencias Sociales y Humanidades con 71 y 58 respectivamente.

### NÚMERO DE VACANTES POR MAESTRÍA, SEGÚN MODALIDADES PROCESO DE ADMISIÓN 2023

MENCIONES	MODALIDADES			TOTAL
	EXAMEN DE ADMISIÓN	TRASLADO EXTERNO	DISCAPACIDAD	
Ciencias del Deporte	26	2	2	30
Didáctica de la Comunicación	26	2	2	30
Docencia Universitaria	112	4	4	120
Educación Alimentaria y Nutrición	26	2	2	30
Educación Ambiental y Desarrollo Sostenible	26	2	2	30
Educación Inicial	26	2	2	30
Enseñanza de Inglés como Lengua Extranjera	26	2	2	30
Evaluación y Acreditación de la Calidad Educativa	26	2	2	30
Gestión Educacional	78	6	6	90
Matemática	26	2	2	30
Problemas de Aprendizaje	26	2	2	30
Psicología Educativa	52	4	4	60
Administración	26	2	2	30
Dirección de Recursos Humanos	26	2	2	30
Gestión Pública	78	6	6	90
Gestión en Turismo y Hotelería	26	2	2	30
<b>TOTAL VACANTES</b>	<b>632</b>	<b>44</b>	<b>44</b>	<b>720</b>

Nota: Resolución N°0186-2023-R-UNE.

Fuente: Escuela de Posgrado

Elaboración: Unidad de Planeamiento

**ESTUDIANTES POSTULANTES E INGRESANTES DE LOS PROGRAMAS  
POR MAESTRÍA Y DOCTORADO DE LA ESCUELA DE POSGRADO DE LA UNE  
AÑO: 2023**

NIVEL	MENCIONES	POSTULANTES	INGRESANTES
<b>MAESTRÍA</b>	Matemática	16	13
	Problemas de Aprendizaje	13	13
	Enseñanza de Ingles como lengua Extranajera	9	8
	Gestión Educacional	40	37
	Docencia Universitaria	133	122
	Educación Ambiental y Desarrollo Sostenible	4	4
	Evaluación y Acreditación de la Calidad Educativa	15	13
	Educación Alimentaria y Nutrición	9	9
	Administración	14	12
	Gestión Pública	53	50
	Psicología Educativa	36	33
	Dirección de Recursos Humanos	7	7
	Gestión en Turismo y Hotelería	5	4
	Ciencias del Deporte	9	9
	Didáctica de la Comunicación	12	10
	<b>TOTAL GENERAL</b>	<b>375</b>	<b>344</b>
<b>DOCTORADO</b>	Doctorado En Ciencias De La Educación	79	75
	Doctorado En Psicología Educacional Y Tutorial	13	11
	Doctorado En Educación Ambiental	5	3
	<b>TOTAL GENERAL</b>	<b>97</b>	<b>89</b>

Fuente: Escuela de Posgrado

Elaboración: Unidad de Planeamiento



**ESTUDIANTES POSTULANTES, INGRESANTES, MATRICULADOS Y EGRESADOS DE LOS PROGRAMAS  
POR MAESTRÍA DE LA ESCUELA DE POSGRADO DE LA UNE  
AÑO: 2023**

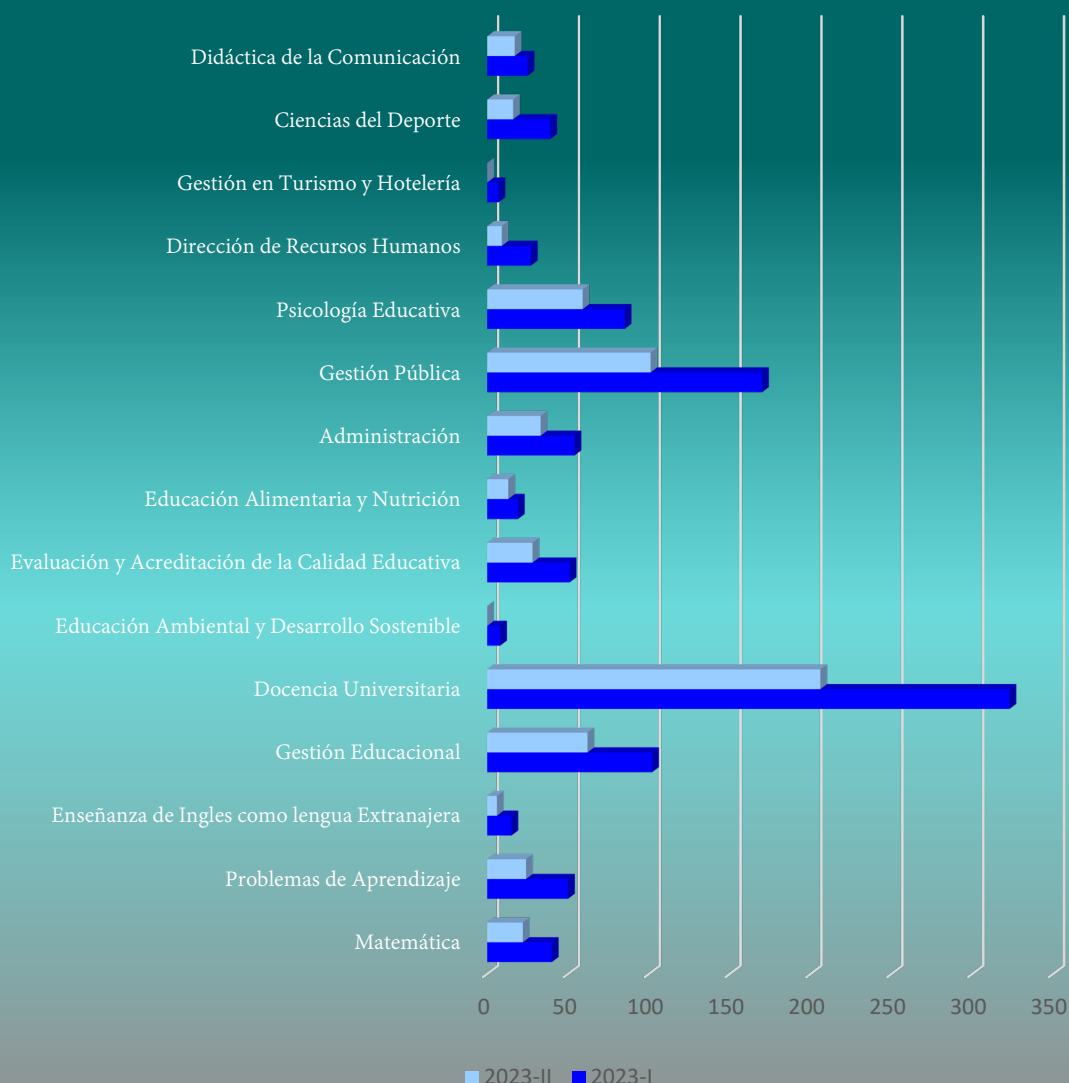
MENCIONES	RÉGIMEN REGULAR 2023-I						RÉGIMEN REGULAR 2023-II					
	MATRICULADOS			EGRESADOS			MATRICULADOS			EGRESADOS		
	M	F	TOT	M	F	TOT	M	F	TOT	M	F	TOT
Matemática	36	4	40	1	1	2	20	2	22	2	2	4
Problemas de Aprendizaje	6	44	50	0	6	6	3	21	24	2	9	11
Enseñanza de Ingles como lengua Extranjera	1	14	15	3	8	11	0	6	6	3	12	15
Gestión Educacional	28	74	102	32	37	69	15	47	62	38	43	81
Docencia Universitaria	152	171	323	32	41	73	96	110	206	44	57	101
Docencia en Educación Superior	0	0	0	1	0	1	0	0	0	1	1	2
Docencia y Gestión Educativa	0	0	0	0	1	1	0	0	0	0	2	2
Educación Ambiental y Desarrollo Sostenible	2	6	8	1	4	5	0	0	0	1	4	5
Evaluación y Acreditación de la Calidad Educativa	19	32	51	2	4	6	9	19	28	5	7	12
Educación Alimentaria y Nutrición	6	13	19	0	0	0	5	8	13	0	0	0
Educación Matemática	0	0	0	3	1	4	0	0	0	5	2	7
Educación Tecnológica	0	0	0	1	1	2	0	0	0	1	2	3
Educación Inicial	0	0	0	0	0	0	0	0	0	0	1	1
Gestión e Innovación Educativa	0	0	0	0	0	0	0	0	0	0	1	1
Administración	33	21	54	5	2	7	19	14	33	10	5	15
Gestión Pública	94	76	170	18	28	46	57	44	101	32	35	67
Psicología Educativa	15	70	85	3	27	30	14	45	59	4	34	38
Dirección de Recursos Humanos	8	19	27	1	1	2	3	6	9	1	3	4
Gestión en Turismo y Hotelería	2	5	7	0	0	0	0	0	0	0	0	0
Ciencias del Deporte	28	11	39	9	2	11	12	4	16	11	2	13
Didáctica de la Comunicación	6	19	25	1	0	1	5	12	17	1	0	1
Historia	0	0	0	0	0	0	0	0	0	0	1	1
<b>TOTAL GENERAL</b>	<b>436</b>	<b>579</b>	<b>1015</b>	<b>113</b>	<b>164</b>	<b>277</b>	<b>258</b>	<b>338</b>	<b>596</b>	<b>161</b>	<b>223</b>	<b>384</b>

Fuente: Escuela de Posgrado

Observación: Masculino = M y Femenino = F

Elaboración: Unidad de Planeamiento

## Matriculados en los programas de Maestría de la UNE en el 2023



En el ciclo 2023-I la mención de maestría con mayor cantidad de matriculados es Docencia Universitaria, seguido por Gestión Pública y Gestión Educacional y la menor cantidad de matriculado en maestría es Enseñanza de Inglés como Lengua Extranjera, Educación Alimentaria y Nutrición, Educación Alimentaria y Nutrición y Gestión en Turismo y Hotelería.

NÚMERO DE VACANTES POR DOCTORADO, SEGÚN MODALIDADES DE POSGRADO AÑO: 2023

MENCIONES	EXAMEN DE ADMISIÓN	TRASLADO EXTERNO	DISCAPACIDAD	TOTAL
Doctorado en Ciencias de la Educación	78	6	6	90
Doctorado en Psicología Educacional y Tutorial	26	2	2	30
Doctorado en Educación Ambiental	26	2	2	30
TOTAL VACANTES	130	6	6	90

Fuente: Escuela de Posgrado  
Elaboración: Unidad de Planeamiento

ESTUDIANTES POSTULANTES, INGRESANTES, MATRICULADOS Y EGRESADOS DE LOS PROGRAMAS  
POR DOCTORADO DE LA ESCUELA DE POSGRADO DE LA UNE  
AÑO: 2023

MENCIONES	RÉGIMEN REGULAR 203-I						RÉGIMEN REGULAR 2023-II					
	MATRICULADOS			EGRESADOS			MATRICULADOS			EGRESADOS		
	M	F	TOT	M	F	TOT	M	F	TOT	M	F	TOT
Doctorado En Ciencias De La Educación	242	173	415	14	9	23	201	137	338	33	23	56
Doctorado En Psicología Educacional Y Tutorial	5	17	22	1	1	2	5	15	20	1	1	2
Doctorado En Educación Ambiental	15	8	23	0	0	0	15	8	23	0	0	0
TOTAL GENERAL	262	198	460	15	10	25	221	160	381	34	24	58

Fuente: Escuela de Posgrado  
Elaboración: Unidad de Planeamiento

**TITULADOS DE LOS PROGRAMAS DE ESTUDIO DE LA  
ESCUELA DE POSGRADO DE LA UNE  
AÑO: 2023**

GRADO	MENCIONES	TITULADOS
<b>Maestría en ciencias de la educación con Mención en</b>	Ciencias del Deporte	3
	Didáctica de la Comunicación	2
	Docencia Universitaria	50
	Docencia en Arte Integrado	1
	Docencia y Gestión Educativa	1
	Educación Alimentaria y Nutrición	1
	Educación Matemática	3
	Enseñanza de Inglés como Lengua Extranjera	6
	Evaluación y Acreditación de la Calidad Educativa	10
	Educación Tecnológica	1
	Gestión Educacional	20
	Medición y Evaluación de la Calidad Educativa	1
	Matemática	
	Problemas de Aprendizaje	5
	Psicología Educativa	17
	Dirección de Recursos Humanos	1
	Tecnología Educativa	1
<b>Maestría en</b>	<b>Gestión en Turismo y Hotelería</b>	
<b>Maestría en administración con Mención en</b>	Gestión Pública	42
	Administración	4
	<b>Total</b>	<b>169</b>
<b>Doctorado en</b>	Ciencias de la Educación	36
	Psicología Educacional y Tutorial	2
	<b>Total</b>	<b>38</b>
<b>TOTAL GENERAL</b>		<b>207</b>

Fuente: Unidad de Grados y Títulos

Elaboración: Unidad de Planeamiento



# Docentes e Investigación



<b>ESTADÍSTICA DEL PERSONAL DOCENTE POR CATEGORÍA DEL AÑO 2023</b>		
<b>CONDICIÓN</b>	<b>CATEGORÍA</b>	<b>2023(*)</b>
<b><u>NOMBRADO</u></b>	<u>ASDE40</u>	<u>114</u>
	<u>ASTC40</u>	<u>32</u>
	<u>ASTP20</u>	<u>1</u>
	<u>AXDE40</u>	<u>5</u>
	<u>AXTC40</u>	<u>175</u>
	<u>AXTP20</u>	<u>23</u>
	<u>AXTP10</u>	<u>7</u>
	<u>JPTC40</u>	<u>1</u>
	<u>JPTP20</u>	<u>3</u>
	<u>PPDE40</u>	<u>156</u>
	<u>PPTC40</u>	<u>25</u>
	<u>PPTP20</u>	<u>1</u>
	<b><u>TOTAL NOMBRADOS</u></b>	<b><u>543</u></b>
<b><u>CONTRATADO</u></b>	<u>DCA216</u>	<u>2</u>
	<u>DCB132</u>	<u>4</u>
	<u>DCB216</u>	<u>144</u>
	<u>DCB308</u>	<u>293</u>
	<b><u>TOTAL CONTRATADOS</u></b>	<b><u>443</u></b>
<b><u>TOTAL DE DOCENTES</u></b>		<b><u>986</u></b>

Fuente: Oficina de Recursos Humanos - Unidad de Gestión del Empleo y Relaciones Humanas

Elaboración: Unidad de Planeamiento.

Nota: Según DS-418-2017-EF

DISTRIBUCIÓN DE DOCENTES CONTRATADOS POR FACULTAD Y CATEGORÍA - SEMESTRE 2023-I		
FACULTAD	CATEGORIA	DOCENTES CONTRATADOS
AGROPECUARIA Y NUTRICIÓN	DC-B1-32 HORAS	4
	DC-B2-16 HORAS	40
	<b>TOTAL</b>	<b>44</b>
CIENCIAS	DC-B1-32 HORAS	33
	DC-B2-16 HORAS	8
	<b>TOTAL</b>	<b>41</b>
CIENCIAS EMPRESARIALES	DC-B1-32 HORAS	9
	DC-B2-16 HORAS	4
	<b>TOTAL</b>	<b>13</b>
CIENCIAS SOCIALES Y HUMANIDADES	DC-A1-32 HORAS	2
	DC-B1-32 HORAS	44
	DC-B2-16 HORAS	171
	<b>TOTAL</b>	<b>217</b>
EDUCACIÓN INICIAL	DC-B1-32 HORAS	5
	DC-B2-16 HORAS	21
	DC-A2 16 HORAS	2
	<b>TOTAL</b>	<b>28</b>
PEDAGOGÍA Y CULTURA FÍSICA	DC-B1-32 HORAS	38
	DC-A1-32 HORAS	2
	DC-B2-16 HORAS	31
	<b>TOTAL</b>	<b>71</b>
TECNOLOGÍA	DC-B1-32 HORAS	11
	DC-B2-16 HORAS	18
	<b>TOTAL</b>	<b>29</b>
<b>TOTAL GENERAL</b>		<b>443</b>

Fuente: Of. de RR. HH. - Unidad de Gestión del Empleo y Relaciones Humanas

Elaboración: Unidad de Planeamiento

Nota: Según DS-418-2017-EF

### DISTRIBUCIÓN DE DOCENTES CONTRATADOS POR FACULTAD Y CATEGORÍA - SEMESTRE 2023-II

FACULTAD	CATEGORIA	DOCENTES CONTRATADOS
AGROPECUARIA Y NUTRICIÓN	DC-B1-32 HORAS	3
	DC-B2-16 HORAS	32
	<b>TOTAL</b>	<b>35</b>
CIENCIAS	DC-B1-32 HORAS	33
	DC-B2-16 HORAS	22
	<b>TOTAL</b>	<b>55</b>
CIENCIAS EMPRESARIALES	DC-B1-32 HORAS	7
	DC-B2-16 HORAS	4
	<b>TOTAL</b>	<b>11</b>
CIENCIAS SOCIALES Y HUMANIDADES	DC-A1-32 HORAS	3
	DC-B1-32 HORAS	40
	DC-B2-16 HORAS	195
	<b>TOTAL</b>	<b>238</b>
EDUCACIÓN INICIAL	DC-B1-32 HORAS	4
	DC-B2-16 HORAS	31
	DC-A2 16 HORAS	2
	<b>TOTAL</b>	<b>37</b>
PEDAGOGÍA Y CULTURA FÍSICA	DC-B1-32 HORAS	19
	DC-A1-32 HORAS	2
	DC-B2-16 HORAS	49
	<b>TOTAL</b>	<b>70</b>
TECNOLOGÍA	DC-B1-32 HORAS	15
	DC-B2-16 HORAS	25
	<b>TOTAL</b>	<b>40</b>
<b>TOTAL GENERAL</b>		<b>486</b>

Fuente: Of. de RR. HH. - Unidad de Gestión del Empleo y Relaciones Humanas

Elaboración: Unidad de Planeamiento

Nota: Según DS-418-2017-EF

**DISTRIBUCIÓN DEL PERSONAL DOCENTE NOMBRADO Y CONTRATADO POR FACULTADES Y DEPARTAMENTOS ACADÉMICOS EN EL SEMESTRE 2023-I(\*)**

FACULTAD	DEPARTAMENTO ACADÉMICO	NOMBRADOS				CONTRATADOS	TOTAL
		PRINCIPAL	ASOCIADO	AUXILIAR	JEFE DE PRACTICA		
AGROPECUARIA Y NUTRICIÓN	AGROPECUARIA Y DESARROLLO SOSTENIBLE	6	4	8	1	6	25
	INDUSTRIA ALIMENTARIA Y NUTRICIÓN	6	4	2	0	25	37
	NUTRICIÓN HUMANA	2	2	5	0	13	22
	<b>TOTAL</b>	<b>14</b>	<b>10</b>	<b>15</b>	<b>1</b>	<b>44</b>	<b>84</b>
CIENCIAS	BIOLOGÍA	15	5	5	0	14	39
	FÍSICA	2	2	4	0	2	10
	MATEMÁTICA E INFORMÁTICA	18	15	25	1	22	81
	QUÍMICA	6	2	6	0	3	17
	<b>TOTAL</b>	<b>41</b>	<b>24</b>	<b>40</b>	<b>1</b>	<b>41</b>	<b>147</b>
CIENCIAS EMPRESARIALES	ADMINISTRACIÓN Y NEGOCIOS INTERNACIONALES	10	3	8		11	32
	TURISMO, HOTELERÍA Y GASTRONOMÍA	4	6	9		2	21
	<b>TOTAL</b>	<b>14</b>	<b>9</b>	<b>17</b>	<b>0</b>	<b>13</b>	<b>53</b>
CIENCIAS SOCIALES Y HUMANIDADES	COMUNICACIÓN Y LENGUAS NATIVAS	14	15	13		40	82
	EDUCACIÓN ARTÍSTICA	3	4	9		44	60
	HISTORIA Y GEOGRAFÍA	15	9	6		59	89
	LENGUAS EXTRANJERAS	4	5	23	1	45	78
	PSICOLOGÍA Y FILOSOFÍA	13	4	19		29	65
	<b>TOTAL</b>	<b>49</b>	<b>37</b>	<b>70</b>	<b>1</b>	<b>217</b>	<b>374</b>
EDUCACIÓN INICIAL	PEDAGOGÍA Y PSICOPEDAGOGÍA INFANTIL	7	3	9		28	47
	<b>TOTAL</b>	<b>7</b>	<b>3</b>	<b>9</b>	<b>0</b>	<b>28</b>	<b>47</b>
PEDAGOGÍA Y CULTURA FÍSICA	CIENCIAS APLICADAS A LA EDUCACIÓN FÍSICA Y EL DEPORTE	4	5	8		5	22
	CIENCIAS DE LA EDUCACIÓN	14	4	13		36	67
	EDUCACIÓN FÍSICA Y DEPORTES	4	7	4		16	31
	EDUCACIÓN PRIMARIA Y EDUCACIÓN BÁSICA ALTERNATIVA	2	3	7		14	26
	<b>TOTAL</b>	<b>24</b>	<b>19</b>	<b>32</b>	<b>0</b>	<b>71</b>	<b>146</b>
TECNOLOGÍA	DISEÑOS Y CONSTRUCCIONES	4	9	8		3	24
	ELECTROMOTORES	7	13	4	0	6	30
	ELECTRÓNICA Y TELEMÁTICA	5	10	8	1	6	30
	METALMECÁNICA	12	4	1		1	18
	TECNOLOGÍA DEL VESTIDO, TEXTILES Y ARTES INDUSTRIALES	10	11	7		13	41
	<b>TOTAL</b>	<b>38</b>	<b>47</b>	<b>28</b>	<b>1</b>	<b>29</b>	<b>143</b>
<b>TOTAL DE DOCENTES</b>		<b>187</b>	<b>149</b>	<b>211</b>	<b>4</b>	<b>443</b>	<b>994</b>

Fuente: Oficina de Recursos Humanos - Unidad de Gestión del Empleo y Relaciones Humanas.

Elaboración: Unidad de Planeamiento.

**DISTRIBUCIÓN DEL PERSONAL DOCENTE NOMBRADO Y CONTRATADO POR FACULTADES Y DEPARTAMENTOS ACADÉMICOS EN EL SEMESTRE 2023-II**

FACULTAD	DEPARTAMENTO ACADÉMICO	NOMBRADOS				CONTRATADOS	TOTAL
		PRINCIPAL	ASOCIADO	AUXILIAR	JEFE DE PRACTICA		
AGROPECUARIA Y NUTRICIÓN	AGROPECUARIA Y DESARROLLO SOSTENIBLE	6	3	8	1	7	25
	INDUSTRIA ALIMENTARIA Y NUTRICIÓN	7	4	2	0	15	28
	NUTRICIÓN HUMANA	2	2	5	0	13	22
	<b>TOTAL</b>	<b>15</b>	<b>9</b>	<b>15</b>	<b>1</b>	<b>35</b>	<b>75</b>
CIENCIAS	BIOLOGÍA	15	5	5	0	12	37
	FÍSICA	2	2	4	0	3	11
	MATEMÁTICA E INFORMÁTICA	18	14	25	1	30	88
	QUÍMICA	5	2	6	0	10	23
	<b>TOTAL</b>	<b>40</b>	<b>23</b>	<b>40</b>	<b>1</b>	<b>55</b>	<b>159</b>
CIENCIAS EMPRESARIALES	ADMINISTRACIÓN Y NEGOCIOS INTERNACIONALES	11	3	8	0	5	27
	TURISMO, HOTELERÍA Y GASTRONOMÍA	3	6	9	0	6	24
	<b>TOTAL</b>	<b>14</b>	<b>9</b>	<b>17</b>	<b>0</b>	<b>11</b>	<b>51</b>
CIENCIAS SOCIALES Y HUMANIDADES	COMUNICACIÓN Y LENGUAS NATIVAS	14	15	13	0	39	81
	EDUCACIÓN ARTÍSTICA	3	3	9	0	53	68
	HISTORIA Y GEOGRAFÍA	13	9	6	0	52	80
	LENGUAS EXTRANJERAS	4	5	23	1	56	89
	PSICOLOGÍA Y FILOSOFÍA	13	4	19	0	38	74
	<b>TOTAL</b>	<b>47</b>	<b>36</b>	<b>70</b>	<b>1</b>	<b>238</b>	<b>392</b>
EDUCACIÓN INICIAL	PEDAGOGÍA INFANTIL	4	4	5	0	34	47
	PSICOPEDAGOGÍA INFANTIL	3	0	3	0	3	9
	<b>TOTAL</b>	<b>7</b>	<b>4</b>	<b>8</b>	<b>0</b>	<b>37</b>	<b>56</b>
PEDAGOGÍA Y CULTURA FÍSICA	CIENCIAS APLICADAS A LA EDUCACIÓN FÍSICA Y EL DEPORTE	4	5	8	0	14	31
	CIENCIAS DE LA EDUCACIÓN	13	4	13	0	18	48
	EDUCACIÓN FÍSICA Y DEPORTES	4	7	4	0	8	23
	EDUCACIÓN PRIMARIA Y EDUCACIÓN BÁSICA ALTERNATIVA	2	3	7	0	30	42
	<b>TOTAL</b>	<b>23</b>	<b>19</b>	<b>32</b>	<b>0</b>	<b>70</b>	<b>144</b>
TECNOLOGÍA	DISEÑOS Y CONSTRUCCIONES	3	9	8	0	7	27
	ELECTROMOTORES	7	13	4	0	5	29
	ELECTRÓNICA Y TELEMÁTICA	5	10	8	1	5	29
	METALMECÁNICA	11	4	1	0	5	21
	TECNOLOGÍA DEL VESTIDO, TEXTILES Y ARTES INDUSTRIALES	10	11	7	0	18	46
	<b>TOTAL</b>	<b>36</b>	<b>47</b>	<b>28</b>	<b>1</b>	<b>40</b>	<b>152</b>
<b>TOTAL DE DOCENTES</b>		<b>182</b>	<b>147</b>	<b>210</b>	<b>4</b>	<b>486</b>	<b>1029</b>

Fuente: Oficina de Recursos Humanos - Unidad de Gestión del Empleo y Relaciones Humanas.

Elaboración: Unidad de Planeamiento.

**NÚMERO DE DOCENTES EN LOS PROGRAMAS DE ESTUDIOS DE MAESTRÍA Y DOCTORADO DE LA ESCUELA DE POSGRADO DE LA UNE - AÑO: 2023**

GRADO	MENCIONES	CICLO 2023		
		NOMBRADOS	CONTRATADOS	TOTAL
Maestría	Ciencias del Deporte	9	1	10
	Didáctica de la Comunicación	6	2	8
	Docencia Universitaria	44	19	63
	Docencia en Educación Superior	0	0	0
	Docencia en Arte Integrado	0	0	0
	Docencia y Gestión Educativa	0	0	0
	Educación Alimentaria y Nutrición	7	1	8
	Educación Ambiental y Desarrollo Sostenible	3	1	4
	Educación Inicial	0	0	0
	Educación Física	0	0	0
	Educación Matemática	0	0	0
	Educación Intercultural Bilingüe	0	0	0
	Educación para el Desarrollo Rural	0	0	0
	Enseñanza de Inglés como Lengua Extranjera	8	0	8
	Evaluación y Acreditación de la Calidad Educativa	12	2	14
	Gestión Educacional	9	5	14
	Gestión e Innovación Educativa	0	0	0
	Gestión Pública	20	11	31
	Medición y Evaluación de la Calidad Educativa	0	0	0
	Matemática	8	4	12
	Problemas de Aprendizaje	11	4	15
	Psicología Educativa	8	7	15
	Administración	7	7	14
	Administración con mención en Dirección de Recursos Humanos	3	5	8
	Tecnología Educativa	0	0	0
	Gestión en Turismo y Hotelería	3	1	4
	<b>TOTAL DE MAESTRÍA</b>	<b>158</b>	<b>70</b>	<b>228</b>
Doctorado	Ciencias de la Educación	30	30	60
	Educación Ambiental	3	4	7
	Psicología Educacional y Tutorial	2	5	7
	<b>TOTAL DE DOCTORADO</b>	<b>35</b>	<b>39</b>	<b>74</b>
TOTAL GENERAL		193	109	302

Nota: Se debe considerar que varios de los docentes de posgrado también enseñan en pregrado, por lo que el total de docentes en la Universidad no es igual a la suma de docentes de pregrado y la presente información sobre posgrado.

Fuente: Escuela de Posgrado

Elaboración: Unidad de Planeamiento



DOCENTES NOMBRADOS POR FACULTAD, CATEGORÍA ACADÉMICA Y SEXO, QUE LABORAN EN LA U.N.E. "ENRIQUE GÚZMAN Y VALLE"  
AÑO: 2023-I

FACULTAD	PRINCIPAL		ASOCIADO		AUXILIAR		JEFE DE PRÁCTICAS		EMÉRITOS		VISITANTES		TOTAL GENERAL		
	M	F	M	F	M	F	M	F	M	F	M	F	M	F	Total
EDUCACIÓN INICIAL	0	7	0	3	1	8	0	0	0	0	0	0	1	18	19
PEDAGOGÍA Y CULTURA FÍSICA	16	8	12	7	17	15	0	0	0	0	0	0	45	30	75
CIENCIAS SOCIALES Y HUMANIDADES	40	9	21	16	33	37	1	0	0	0	0	0	95	62	157
CIENCIAS	26	15	16	8	22	18	1	0	0	0	0	0	65	41	106
TECNOLOGÍA	26	11	37	10	20	9	1	0	0	0	0	0	84	30	114
AGROPECUARIA Y NUTRICIÓN	8	6	4	6	7	8	1	0	0	0	0	0	20	20	40
CIENCIAS EMPRESARIALES	10	4	3	6	12	5	0	0	0	0	0	0	25	15	40
TOTAL DOCENTES NOMBRADOS	126	60	93	56	112	100	4	0	0	0	0	0	335	216	551

Fuente: Oficina de Recursos Humanos -Unidad de Desarrollo y Rendimiento  
Observación: Masculino = M y Femenino = F  
Elaboración: Unidad de Planeamiento.

DOCENTES CONTRATADOS POR FACULTAD, CATEGORÍA ACADÉMICA Y SEXO, QUE LABORAN EN LA U.N.E. "ENRIQUE GÚZMAN Y VALLE"  
AÑO: 2023-I

FACULTAD	TIPO A		TIPO B		TOTAL GENERAL		
	MF		MF		MF		Total
EDUCACIÓN INICIAL2		03		23	52	32	8
PEDAGOGÍA Y CULTURA FÍSICA2		02	74	02	9	40	69
CIENCIAS SOCIALES Y HUMANIDADES	10		951	24	961	24	220
CIENCIAS	00		19	18	19	18	37
TECNOLOGÍA	00		10	12	10	12	22
AGROPECUARIA Y NUTRICIÓN	00		15	29	15	29	44
CIENCIAS EMPRESARIALES	0	08585					13
TOTAL DOCENTES CONTRATADOS	50		1772	51	1822	51	433

Fuente: Oficina de Recursos Humanos  
Observación: Masculino = M y Femenino = F  
Elaboración: Unidad de Planeamiento.

**DOCENTES NOMBRADOS POR FACULTAD, CATEGORÍA ACADÉMICA Y SEXO, QUE LABORAN EN LA U.N.E. "ENRIQUE GÚZMAN Y VALLE"**  
AÑO: 2023-II

FACULTAD	PRINCIPAL		ASOCIADO		AUXILIAR		JEFE DE PRÁCTICAS		EMÉRITOS		VISITANTES		TOTAL GENERAL		
	M	F	M	F	M	F	M	F	M	F	M	F	M	F	Total
EDUCACIÓN INICIAL	0	7	0	4	1	7	0	0	0	0	0	0	1	18	19
PEDAGOGÍA Y CULTURA FÍSICA	15	8	12	7	17	15	0	0	0	0	0	0	44	30	74
CIENCIAS SOCIALES Y HUMANIDADES	39	9	20	16	33	37	1	0	0	0	0	0	93	62	155
CIENCIAS	25	15	15	8	22	18	1	0	0	0	0	0	63	41	104
TECNOLOGÍA	25	11	37	10	19	9	1	0	0	0	0	0	82	30	112
AGROPECUARIA Y NUTRICIÓN	8	6	3	6	7	8	1	0	0	0	0	0	19	20	39
CIENCIAS EMPRESARIALES	10	4	3	6	12	5	0	0	0	0	0	0	25	15	40
<b>TOTAL DOCENTES NOMBRADOS</b>	<b>122</b>	<b>60</b>	<b>90</b>	<b>57</b>	<b>111</b>	<b>99</b>	<b>4</b>	<b>0</b>	<b>0</b>	<b>0</b>	<b>0</b>	<b>0</b>	<b>327</b>	<b>216</b>	<b>543</b>

Fuente: Oficina de Recursos Humanos -Unidad de Desarrollo y Rendimiento

Observación: Masculino = M y Femenino = F

Elaboración: Unidad de Planeamiento.

**DOCENTES CONTRATADOS POR FACULTAD, CATEGORÍA ACADÉMICA Y SEXO, QUE LABORAN EN LA U.N.E. "ENRIQUE GÚZMAN Y VALLE"**  
AÑO: 2023-II

FACULTAD	TIPO A		TIPO B		TOTAL GENERAL		
	M	F	M	F	M	F	Total
EDUCACIÓN INICIAL	0	2	2	33	2	35	37
PEDAGOGÍA Y CULTURA FÍSICA	2	0	26	42	28	42	70
CIENCIAS SOCIALES Y HUMANIDADES	1	2	96	139	97	141	238
CIENCIAS	0	0	28	27	28	27	55
TECNOLOGÍA	0	0	26	14	26	14	40
AGROPECUARIA Y NUTRICIÓN	0	0	12	23	12	23	35
CIENCIAS EMPRESARIALES	0	0	10	1	10	1	11
<b>TOTAL DOCENTES CONTRATADOS</b>	<b>3</b>	<b>4</b>	<b>200</b>	<b>279</b>	<b>203</b>	<b>283</b>	<b>486</b>

Fuente: Oficina de Recursos Humanos

Observación: Masculino = M y Femenino = F

Elaboración: Unidad de Planeamiento.

**DOCENTES NOMBRADOS POR FACULTAD, CATEGORÍA ACADÉMICA Y POR RÉGIMEN DE DEDICACIÓN DE LA U.N.E. "ENRIQUE GÚZMAN Y VALLE"**  
AÑO: 2023-I

MENCIONES	PRINCIPAL			ASOCIADO			AUXILIAR			JEFE DE PRÁCTICAS			TOTAL
	D.E.	T.C.	T.P.	D.E.	T.C.	T.P.	D.E.	T.C.	T.P.	D.E.	T.C.	T.P.	
EDUCACIÓN INICIAL	6	1	0	2	1	0	0	5	4	0	0	0	19
PEDAGOGÍA Y CULTURA FÍSICA	21	3	0	17	2	0	2	23	7	0	0	0	75
CIENCIAS SOCIALES Y HUMANIDADES	45	4	0	30	7	0	2	58	10	0	0	1	157
CIENCIAS	33	8	0	16	7	1	0	35	5	0	1	0	106
TECNOLOGÍA	33	5	0	40	7	0	0	26	2	0	0	1	114
AGROPECUARIA Y NUTRICIÓN	13	1	0	7	3	0	0	11	4	0	0	1	40
CIENCIAS EMPRESARIALES	9	4	1	3	6	0	0	15	2	0	0	0	40
TOTAL DOCENTES NOMBRADOS	160	26	1	115	33	1	4	173	34	0	1	3	551

Fuente: Oficina de Recursos Humanos -Unidad de Desarrollo y Rendimiento

Observación: Dedicación Exclusiva = D.E., Tiempo Completo = T.C. y Tiempo Parcial = T.P.

Elaboración: Unidad de Planeamiento.

**DOCENTES CONTRATADOS POR FACULTAD, POR TIPO DE CONTRATO DE LA U.N.E. "ENRIQUE GÚZMAN Y VALLE"**  
AÑO: 2023-I

MENCIONES	TIPO A			TIPO B			TOTAL
	A1	A2	A3	B1	B2	B3	
EDUCACIÓN INICIAL	0	2	0	5	21	0	28
PEDAGOGÍA Y CULTURA FÍSICA	2	0	0	38	31	0	71
CIENCIAS SOCIALES Y HUMANIDADES	2	0	0	44	171	0	217
CIENCIAS	0	0	0	33	8	0	41
TECNOLOGÍA	0	0	0	11	18	0	29
AGROPECUARIA Y NUTRICIÓN	0	0	0	4	40	0	44
CIENCIAS EMPRESARIALES	0	0	0	9	4	0	13
TOTAL DOCENTES CONTRATADOS	4	2	0	144	293	0	443

Fuente: Oficina de Recursos Humanos

Elaboración: Unidad de Planeamiento.

Nota: Según DS-418-2017-EF

**DOCENTES NOMBRADOS POR FACULTAD, CATEGORÍA ACADÉMICA Y POR RÉGIMEN DE DEDICACIÓN DE LA U.N.E. "ENRIQUE GÚZMAN Y VALLE"**  
**AÑO: 2023-II**

MENCIONES	PRINCIPAL			ASOCIADO			AUXILIAR			JEFE DE PRÁCTICAS			TOTAL
	D.E.	T.C.	T.P.	D.E.	T.C.	T.P.	D.E.	T.C.	T.P.	D.E.	T.C.	T.P.	
EDUCACIÓN INICIAL	6	1	0	2	2	0	1	6	1	0	0	0	19
PEDAGOGÍA Y CULTURA FÍSICA	20	3	0	17	2	0	2	23	7	0	0	0	74
CIENCIAS SOCIALES Y HUMANIDADES	44	4	0	30	6	0	2	59	9	0	0	1	155
CIENCIAS	32	8	0	16	6	1	0	35	5	0	1	0	104
TECNOLOGÍA	32	4	0	40	7	0	0	26	2	0	0	1	112
AGROPECUARIA Y NUTRICIÓN	13	1	0	6	3	0	0	11	4	0	0	1	39
CIENCIAS EMPRESARIALES	9	4	1	3	6	0	0	15	2	0	0	0	40
<b>TOTAL DOCENTES NOMBRADOS</b>	<b>156</b>	<b>25</b>	<b>1</b>	<b>114</b>	<b>32</b>	<b>1</b>	<b>5</b>	<b>175</b>	<b>30</b>	<b>0</b>	<b>1</b>	<b>3</b>	<b>543</b>

Fuente: Oficina de Recursos Humanos -Unidad de Desarrollo y Rendimiento  
 Observación: Dedicación Exclusiva = D.E., Tiempo Completo = T.C. y Tiempo Parcial = T.P.  
 Elaboración: Unidad de Planeamiento.

**DOCENTES CONTRATADOS POR FACULTAD, POR TIPO DE CONTRATO DE LA U.N.E. "ENRIQUE GÚZMAN Y VALLE"**  
**AÑO: 2023-II**

MENCIONES	TIPO A		TIPO B		TOTAL
	A1	A2	B1	B2	
EDUCACIÓN INICIAL	0	2	4	31	37
PEDAGOGÍA Y CULTURA FÍSICA	2	0	19	49	70
CIENCIAS SOCIALES Y HUMANIDADES	3	0	40	195	238
CIENCIAS	0	0	33	22	55
TECNOLOGÍA	0	0	15	25	40
AGROPECUARIA Y NUTRICIÓN	0	0	3	32	35
CIENCIAS EMPRESARIALES	0	0	7	4	11
<b>TOTAL DOCENTES CONTRATADOS</b>	<b>5</b>	<b>2</b>	<b>121</b>	<b>358</b>	<b>486</b>

Fuente: Oficina de Recursos Humanos  
 Elaboración: Unidad de Planeamiento.  
 Nota: Según DS-418-2017-EF

**RESUMEN DE LAS CANTIDADES DE DOCENTES CESANTES DE LA UNE POR FACULTAD, CATEGORÍA Y MOTIVO DE CESE, SEGÚN LA LEY UNIVERSITARIA N°30220 - 2023**

FACULTAD	CATEGORIA	MOTIVO DEL CESE				
		CESE POR RENUNCIA VOLUNTARIA	FALLECIMIENTO	LÍMITE DE EDAD	NO RATIFICADO EN LA CATEGORÍA	TOTAL GENERAL
FACULTAD DE CIENCIAS	ASDE40	1	0	0	0	1
	JPTC40	0	0	0	0	0
	PPDE40	0	1	0	0	1
	PPTP10	0	0	0	0	0
	<b>TOTAL</b>	<b>1</b>	<b>1</b>	<b>0</b>	<b>0</b>	<b>2</b>
FACULTAD DE CIENCIAS SOCIALES Y HUMANIDADES	ASDE40	0	0	0	0	0
	ASTC40	0	0	0	0	0
	AXDE40	0	0	0	0	0
	AXTC40	0	0	0	0	0
	PPDE40	1	0	0	0	1
	PPTC40	0	0	0	0	0
	<b>TOTAL</b>	<b>1</b>	<b>0</b>	<b>0</b>	<b>0</b>	<b>1</b>
FACULTAD DE EDUCACION INICIAL	ASDE40	0	0	0	0	0
	PPDE40	0	0	0	0	0
	<b>TOTAL</b>	<b>0</b>	<b>0</b>	<b>0</b>	<b>0</b>	<b>0</b>
FACULTAD DE PEDAGOGÍA Y CULTURA FÍSICA	ASDE40	0	0	0	0	0
	AXTC40	0	0	0	0	0
	PPDE40	0	1	0	0	1
	PPTC40	0	0	0	0	0
	PPTP20	0	0	0	0	0
	<b>TOTAL</b>	<b>0</b>	<b>1</b>	<b>0</b>	<b>0</b>	<b>1</b>
FACULTAD DE TECNOLOGIA	ASDE40	0	0	0	0	0
	AXTC40	0	0	0	0	0
	JPTC40	0	0	0	0	0
	PPDE40	1	1	0	0	2
	<b>TOTAL</b>	<b>1</b>	<b>1</b>	<b>0</b>	<b>0</b>	<b>2</b>
<b>TOTAL GENERAL</b>		<b>3</b>	<b>3</b>	<b>0</b>	<b>0</b>	<b>6</b>

Nota: Dedicación Exclusiva = D.E., Tiempo Completo = T.C. y Tiempo Parcial = T.P.

Fuente: Oficina de Recursos Humanos, Unidad de Gestión del Empleo y Relaciones Humanas

Elaboración: Unidad de Planeamiento

## NÚMERO DE DOCENTES CON LICENCIAS POR MOTIVOS ACADÉMICOS AÑO: 2023

DOCENTES	FACULTAD	RESOLUCIÓN RECTORAL	TIPO DE LICENCIA	GOCE DE HABER		LUGAR
				SI	NO	
Dra. Irma REYES BLACIDO	AGROPECUARIA Y NUTRICIÓN	0016-2023-R-UNE	AÑO SABATICO	SI		
Dra. Marcelina BUJAICO JESUS	AGROPECUARIA Y NUTRICIÓN	0188-2023-R-UNE	AÑO SABATICO	SI		
Mg. Esperanza MORENO CARRERA	CIENCIAS	0017-2023-R-UNE	AÑO SABATICO	SI		
Mg. Juana RODRIGUEZ TARAZONA	CIENCIAS	0018-2023-R-UNE	AÑO SABATICO	SI		
Mg. Olger MELGAREJO RODRIGUEZ	CIENCIAS SOCIALES Y HUMANIDADES	0194-2023-R-UNE	AÑO SABATICO	SI		
Dr. Hector Esteban GATILLON PALACIOS	CIENCIAS SOCIALES Y HUMANIDADES	0193-2023-R-UNE	AÑO SABATICO	SI		
Dr. Luis Enrique SIFUENTES DE LA CRUZ	CIENCIAS SOCIALES Y HUMANIDADES	0192-2023-R-UNE	AÑO SABATICO	SI		
Dr. Ricardo Benigno BORJA MEZA	CIENCIAS SOCIALES Y HUMANIDADES	0191-2023-R-UNE	AÑO SABATICO	SI		
Dr. Maximo Juan TUTUY ASPAUZA	CIENCIAS SOCIALES Y HUMANIDADES	1188-2023-R-UNE	AÑO SABATICO	SI		
Dr. Pablo VEGA PORRAS	PEDAGOGIA Y CULTURA FISICA	0187-2023-R-UNE	AÑO SABATICO	SI		
Mg. Manuel Enrique GONZALES ALARCO	PEDAGOGIA Y CULTURA FISICA	0189-2023-R-UNE	AÑO SABATICO	SI		
Mg. David Salomon TIMOTEO CHERO	PEDAGOGIA Y CULTURA FISICA	0190-2023-R-UNE	AÑO SABATICO	SI		
Dr. Miguel QUINTANA ORTIZ	TECNOLOGIA	0679-2023-R-UNE	AÑO SABATICO	SI		
Mg. Florencia TRUJILLO CAUTI	CIENCIAS	R.D.N° 056-2023-D-ORH-UNE	LICENCIA POR ESTUDIOS	SI		
Mg. Teresa Marlene VELA LOYOLA	CIENCIAS SOCIALES Y HUMANIDADES	R.D.N° 065-2023-D-ORH-UNE	LICENCIA POR ESTUDIOS	SI		
Dra. Magda Marianella TAZZO TOMAS	TECNOLOGIA	RES.2317-2023-R-UNE	MOVILIDAD ACADEMICA	SI		ITALIA Y ESPAÑA
Dr. Florencio FLORES CANTO	CIENCIAS	RES. 2213-2023-R-UNE	MOVILIDAD ACADEMICA	SI		ITALIA Y ESPAÑA
Dra. Guillermina Norberta HINOJO JACINTO	CIENCIAS	RES. 2214-2023-R-UNE	MOVILIDAD ACADEMICA	SI		ITALIA Y ESPAÑA
Dra. Liliana Isabel CASTILLO VENTO	CC.SS. Y HH	RES. 2215-2023-R-UNE	MOVILIDAD ACADEMICA	SI		ITALIA Y ESPAÑA
Dr. Crisóstomo Marino HUAMÁN COSME	PEDAGOGIA Y CULTURA FISICA	RES. 2216-2023-R-UNE	MOVILIDAD ACADEMICA	SI		ITALIA Y ESPAÑA
Dra. Sinforsora Lourdes POMA HENOSTROZA	AGROPECUARIA Y NUTRICIÓN	RES.2218-2023-R-UNE	MOVILIDAD ACADEMICA	SI		ITALIA Y ESPAÑA
Dr. Juan Ricardo SALINAS ASCENCIO	CIENCIAS EMPRESARIALES	RES.2219-2023-R-UNE	MOVILIDAD ACADEMICA	SI		ITALIA Y ESPAÑA
Dra. María Clarisa TOVAR TORRES	CIENTIAS	RES.2227-2023-R-UNE	MOVILIDAD ACADEMICA	SI		ITALIA Y ESPAÑA
Dr. Félix AGUILAR IBARRA	CIENCIAS EMPRESARIALES	RES.2228-2023-R-UNE	MOVILIDAD ACADEMICA	SI		ITALIA Y ESPAÑA
Dra. Isulina Luzmilla ROQUE RIVERA	TECNOLOGIA	RES.2635-2023-R-UNE	MOVILIDAD ACADEMICA	SI		ITALIA Y ESPAÑA
Bлга. Hellen Felicia BLANCAS AMAYA	CIENCIAS	RES.2636-2023-R-UNE	MOVILIDAD ACADEMICA	SI		ITALIA Y ESPAÑA
Dr. Alcibiades BUSTAMANTE VALDIVIA	PEDAGOGÍA Y CULTURA FISICA	RES. 2189-2023-R-UNE	MOVILIDAD ACADEMICA	SI		Portugal
Dr. Rubén José MORA SANTIAGO	PEDAGOGÍA Y CULTURA FISICA	RES. 3037-2023-R-UNE	MOVILIDAD ACADEMICA	SI		Argentina
Dra. Jady Luz VARGAS TUMAYA	CIENCIAS	RES. 3038-2023-R-UNE	MOVILIDAD ACADEMICA	SI		Argentina
Dr. Javier Francisco CASIMIRO URCOS	AGROPECUARIA Y NUTRICIÓN	RES. 3039-2023-R-UNE	MOVILIDAD ACADEMICA	SI		Argentina
Dra. Ligia Isaida Rosaura GUTIÉRREZ DEZA	AGROPECUARIA Y NUTRICIÓN	RES. 3039-2023-R-UNE	MOVILIDAD ACADEMICA	SI		Argentina
Mg. Judith Iris QUISPE ESCARZA	AGROPECUARIA Y NUTRICIÓN	RES. 3039-2023-R-UNE	MOVILIDAD ACADEMICA	SI		Argentina
Dr. Ángel Albino COCHACHI QUISPE	ESCUELA DE POSGRADO WALTER PEÑALOZA RAMELLA	RES. 3040-2023-R-UNE	MOVILIDAD ACADEMICA	SI		Argentina
Mtro. Hugo Luis GARCÍA FLORES	CIENCIAS EMPRESARIALES	RES. 3041-2023-R-UNE	MOVILIDAD ACADEMICA	SI		Argentina
Mtra. Liliana VERDE VARGAS	CIENCIAS EMPRESARIALES	RES. 3041-2023-R-UNE	MOVILIDAD ACADEMICA	SI		Argentina
Dra. Lida Jesus PAUCAR ALVAREZ	EDUCACIÓN INICIAL	RES. 3042-2023-R-UNE	MOVILIDAD ACADEMICA	SI		Argentina
Dra. Gladys Genoveva TORO MEJÍA	TECNOLOGÍA	RES. 3043-2023-R-UNE	MOVILIDAD ACADEMICA	SI		Argentina
Dr. Pedro Alejandro ARAMBURÚ OCAÑA	CIENCIAS SOCIALES Y HUMANIDADES	RES. 3044-2023-R-UNE	MOVILIDAD ACADEMICA	SI		Argentina
Mg. Rodolfo Alberto INTI OROPEZA	CIENCIAS SOCIALES Y HUMANIDADES	RES. 3044-2023-R-UNE	MOVILIDAD ACADEMICA	SI		Argentina
Dr. Juan ZECENARRO VILCA	CIENCIAS SOCIALES Y HUMANIDADES	RES. 3044-2023-R-UNE	MOVILIDAD ACADEMICA	SI		Argentina

Mg. Julio teófilo ESPINOZA NAVARRO	CIENCIAS SOCIALES Y HUMANIDADES	RES. 3044-2023-R-UNE	MOVILIDAD ACADEMICA	SI		Argentina
Dr. Manuel Alberto SEDAMANO BALLESTEROS	CIENCIAS SOCIALES Y HUMANIDADES	RES. 3044-2023-R-UNE	MOVILIDAD ACADEMICA	SI		Argentina
Dra. Loyda Marlene DEMARINI GÓMEZ	CIENCIAS SOCIALES Y HUMANIDADES	RES. 3044-2023-R-UNE	MOVILIDAD ACADEMICA	SI		Argentina
Mg. Juana Rosa GABRIEL TIRAJAYA	CIENCIAS SOCIALES Y HUMANIDADES	RES. 3044-2023-R-UNE	MOVILIDAD ACADEMICA	SI		Argentina
Dra. Carmen Rosa URIBE CHÁVEZ	CIENCIAS SOCIALES Y HUMANIDADES	RES. 3044-2023-R-UNE	MOVILIDAD ACADEMICA	SI		Argentina
Dra. Betty Marlene LAVADO ROJAS	CIENCIAS SOCIALES Y HUMANIDADES	RES. 3044-2023-R-UNE	MOVILIDAD ACADEMICA	SI		Argentina
Mg. Hermis TOLENTINO QUIÑONES	CIENCIAS SOCIALES Y HUMANIDADES	RES. 3044-2023-R-UNE	MOVILIDAD ACADEMICA	SI		Argentina
Dr. Rogil SÁNCHEZ QUINTANA	CIENCIAS SOCIALES Y HUMANIDADES	RES. 3044-2023-R-UNE	MOVILIDAD ACADEMICA	SI		Argentina
Dra. Soledad Mirella CHÁVEZ CAMPÓ	CIENCIAS SOCIALES Y HUMANIDADES	RES. 3044-2023-R-UNE	MOVILIDAD ACADEMICA	SI		Argentina
Mg. Sirley Mariela GÓMEZ PALOMINO	CIENCIAS SOCIALES Y HUMANIDADES	RES. 3044-2023-R-UNE	MOVILIDAD ACADEMICA	SI		Argentina
Dra. Gladys Elvira BAZÁN HIDALGO	CIENCIAS SOCIALES Y HUMANIDADES	RES. 3044-2023-R-UNE	MOVILIDAD ACADEMICA	SI		Argentina
Mg. Ciro FLORES OROSCO	CIENCIAS SOCIALES Y HUMANIDADES	RES. 3044-2023-R-UNE	MOVILIDAD ACADEMICA	SI		Argentina
Dr. Daniel Marcos CHIRINOS MALDONADO	Vicerrectorado de Investigación	RES. 3458-2023-R-UNE	MOVILIDAD ACADEMICA	SI		Cuba
Dr. Guillermo Pastor MORALES ROMERO	CIENCIAS	RES. 2720-2023-R-UNE	MOVILIDAD ACADEMICA	SI		Colombia
Dr. Adrián QUISPE ANDÍA	CIENCIAS	RES. 2722-2023-R-UNE	MOVILIDAD ACADEMICA	SI		Colombia
Dra. Kriss Melody CALLA VÁSQUEZ	CIENCIAS	RES. 2724-2023-R-UNE	MOVILIDAD ACADEMICA	SI		Colombia
Dra. Liliana Asunción SUMARRIVA BUSTINZA	DIRECCION DE INCUBADORA DE EMPRESAS	RES. 3036-2023-R-UNE	MOVILIDAD ACADEMICA	SI		España
Mg. Hans manuel JALIXTO ERAZO	CIENCIAS SOCIALES Y HUMANIDADES	RES. 3425-2023-R-UNE	MOVILIDAD ACADEMICA	SI		Colombia
Dra. Graciela Victoria HUATUCO MALDONADO	DIRECCION DE TRANSFERENCIA TECNOLÓGICA	RES. 3460-2023-R-UNE	MOVILIDAD ACADEMICA	SI		Cuna
Dr. Mario Florentino TELLO VEGA	EPG WPR	RES.3467-2023-R-UNE	MOVILIDAD ACADEMICA	SI		Colombia-Argentina
Dr. Gualverto Federico QUIROZ AGUIRRE	OCAJA	RES.3461-2023-R-UNE	MOVILIDAD ACADEMICA	SI		Colombia-Argentina
Dr. Pedro Alfonso VALLEJO QUISPE	TECNOLOGÍA	RES.3468-2023-R-UNE	MOVILIDAD ACADEMICA	SI		Colombia-Argentina
Dr. Francisco José OLANO MARTÍNEZ	CIENCIAS SOCIALES Y HUMANIDADES	RES.3469-2023-R-UNE	MOVILIDAD ACADEMICA	SI		Colombia-Argentina
Dr. Willian Alberto HUAMANÍ ESCOBAR	CIENCIAS	RES.3470-2023-R-UNE	MOVILIDAD ACADEMICA	SI		Colombia-Argentina
Mg. María Luisa CAJO SALVADOR	EDUCACIÓN INICIAL	RES. 3432-2023-R-UNE	MOVILIDAD ACADEMICA	SI		UCAYALI
Mg. Roxana Marlene VILLA LÓPEZ	EDUCACIÓN INICIAL	RES. 3433-2023-R-UNE	MOVILIDAD ACADEMICA	SI		HUANUCO
Dra. Graciela Victoria HUATUCO MALDONADO	EDUCACIÓN INICIAL	RES. 3434-2023-R-UNE	MOVILIDAD ACADEMICA	SI		ANCASH

Fuente: Oficina de Recursos Humanos - Oficina Control de Personal.

Elaboración: Unidad de Planeamiento.



AÑO SABÁTICO DE DOCENTES NOMBRADOS DE LA UNIVERSIDAD NACIONAL DE EDUCACIÓN "ENRIQUE GUZMÁN Y VALLE" AÑO: 2023						
FACULTAD	ESCUELA PROFESIONAL	DOCENTE	RESOLUCIÓN RECTORAL	FECHA		PROYECTO O ESTUDIO
				INICIO	FIN	
AGROPECUARIA Y NUTRICIÓN	INDUSTRIA ALIMENTARIA Y NUTRICIÓN	REYES BLACIDO IRMA	0016-2023-R-UNE	02.03.2023	01.03.2024	AULA VIRTUAL Y APRENDIZAJE AUTONOMO EN ESTUDIANTES DE LA UNIVERSIDAD NACIONAL DE EDUCACION ENRIQUE GUZMAN Y VALLE
AGROPECUARIA Y NUTRICIÓN	INDUSTRIA ALIMENTARIA Y NUTRICIÓN	BUJAICO JESUS MARCELINA	0188-2023-R-UNE	02.03.2023	01.03.2024	LOS SUPERALIMENTOS PERUANOS Y SU APOORTE NUTRICIONAL EN LA RECUPERACION DE PACIENTES EN ESSALUD HOSPITAL EDGARDO REBAGLIATI MARTINS EN PANDEMIA
CIENCIAS	CIENCIAS NATURALES	MORENO CARRERA ESPERANZA	0017-2023-R-UNE	02.01.2023	01.01.2024	WEBQUEST PARA LA MEJORA EN LA GESTION DEL RIESGO DE DESASTRE EN LOS ESTUDIANTES DE CUARTO AÑO DE SECUNDARIA EN LA INSTITUCION EDUCATIVA JOSE OLAYA BALANDRA, REGION CALLAO
CIENCIAS	CIENCIAS NATURALES	RODRIGUEZ TARAZONA JUANA	0018-2023-R-UNE	02.01.2023	01.01.2024	LOS AMBITOS DE INVESTIGACION EN EL DESARROLLO DE CAPACIDADES COGNITIVAS Y ACTITUDINALES EN ESTUDIANTES DE LA UNIVERSIDAD NACIONAL DE EDUCACION ENRIQUE GUZMAN Y VALLE
CIENCIAS SOCIALES Y HUMANIDADES	HUMANIDADES Y LENGUAS NATIVAS	MELGAREJO RODRIGUEZ OLGER	0194-2023-R-UNE	12.03.2023	11.03.2024	INTERPRETACION TEMATICA DE LOS TERMINOS ENSEÑAR Y APRENDER A TRAVES DE LA BIBLIA, VERSION NACAR COLUMNGA
CIENCIAS SOCIALES Y HUMANIDADES	LENGUAS EXTRANJERAS	GATILLON PALACIOS HECTOR ESTEBAN	0193-2023-R-UNE	12.03.2023	11.03.2024	ERRORES LINGUISTICOS Y LA PRODUCCION ESCRITA EN INGLES DE LOS ESTUDIANTES DE LA UNIVERSIDAD NACIONAL DE EDUCACION ENRIQUE GUZMAN Y VALLE, 2023
CIENCIAS SOCIALES Y HUMANIDADES	CIENCIAS SOCIALES	SIFUENTES DE LA CRUZ LUIS ENRIQUE	0192-2023-R-UNE	12.03.2023	11.03.2024	APORTES PARA EL ESTUDIO DE LA HISTORIA Y GEOGRAFIA LOCAL - REGIONAL DE LIMA EN EL MARCO DEL CURRICULO NACIONAL
CIENCIAS SOCIALES Y HUMANIDADES	EDUCACIÓN ARTISTICA	BORJA MEZA RICARDO BENIGNO	0191-2023-R-UNE	12.03.2023	11.03.2024	TECNICAS DE LAS ARTES PLASTICAS
CIENCIAS SOCIALES Y HUMANIDADES	CIENCIAS SOCIALES	TUTUY ASPAUZA MAXIMO JUAN	1188-2023-R-UNE	01.04.2023	31.03.2024	LA FORMACION DOCENTE E INVESTIGACION. UNA CONCEPCION INTEGRADORA DESDE LA PRAXIS EDUCATIVA
PEDAGOGIA Y CULTURA FISICA	EDUCACION PRIMARIA	VEGA PORRAS PABLO	0187-2023-R-UNE	12.03.2023	11.03.2024	DEL METODO DIDACTICO A LAS ESTRATEGIAS METODOLOGICAS
PEDAGOGIA Y CULTURA FISICA	EDUCACIÓN DE EDUCACIÓN FISICA Y DEPORTE	GONZALES ALARCO MANUEL ENRIQUE	0189-2023-R-UNE	12.01.2023	11.01.2024	LA SELECCIÓN DEPORTIVA DE BASQUETBOLISTAS EN FUNCION A SUS CARACTERISTICAS BIOANTROPOMETRICAS Y SU RELACION CON EL ENTRENAMIENTO DEPORTIVO PERTENECIENTES A INSTITUCIONES EDUCATIVAS DE CHOSICA , 2023
PEDAGOGIA Y CULTURA FISICA	EDUCACIÓN DE EDUCACIÓN FISICA Y DEPORTE	TIMOTEO CHERO DAVID SALOMON	0190-2023-R-UNE	12.01.2023	11.01.2024	LA CONDICION FISICA COMO FACTOR DE RENDIMIENTO EN LOS JUGADORES DE LA SELECCIÓN DE FUTBOL DE LA UNIVERSIDAD NACIONAL DE EDUCACION ENRIQUE GUZMAN Y VALLE
TECNOLOGIA	METALMECANICA	QUINTANA ORTIZ MIGUEL	0679-2023-R-UNE	01.03.2023	01.03.2024	DISEÑO DE JOYAS EN 3D CON SOLIDWORKS

Fuente: Oficina de Recursos Humanos - Unidad de Gestión del Empleo y Relaciones Humanas  
Elaboración: Unidad de Planeamiento.

NÚMERO DE PARTICIPANTES EN LAS CAPACITACIONES REALIZADAS PARA LOS DOCENTES EN EL 2023

CAPACITACIÓN	CAPACITACIÓN / TEMA	TIPO	DIRIGIDO A	Nº DE PARTICIPANTES
CAPACITACIÓN INTERNA	Gestión de Aulas Virtuales	Taller	Docentes Reincorporados - Otros Docentes	36
	TOTAL			36
CAPACITACIÓN EXTERNA	Coaching Educativo para el aprendizaje experiencial en la educación superior	Taller	Docentes nombrados y contratados	140
	TOTAL			140

Nota: Tipo hace referencia si fue charla, curso, conferencia o taller

Fuente: Oficina de Recursos Humanos

Elaboración: Unidad de Planeamiento

**PROYECTOS DE INVESTIGACIÓN DE DOCENTES NOMBRADOS DE LA UNIVERSIDAD NACIONAL DE EDUCACIÓN "ENRIQUE GUZMÁN Y VALLE" AÑO: 2023**

FACULTAD	ESCUELA PROFESIONAL	NOMBRE DEL PROYECTO	EQUIPO DE TRABAJO		LOGROS
			RESPONSABLE	MIEMBROS	
CIENCIAS SOCIALES Y HUMANIDADES	CIENCIAS SOCIALES	BICENTENARIO DE LA INDEPENDENCIA Y LA EDUCACIÓN, DIEGO THOMSON Y SIMÓN RODRÍGUEZ SU GESTIÓN Y PENSAMIENTO EDUCATIVO EN EL PERÚ DE 1820-1826.	1	9	Informe Final
CIENCIAS SOCIALES Y HUMANIDADES	LENGUAS EXTRANJERAS	GAMIFICACIÓN PARA LA PRODUCCIÓN ORAL EN ESTUDIANTES DE INGLÉS-FRANCÉS DE LA UNIVERSIDAD NACIONAL DE EDUCACIÓN, CHOSICA 2023	1	8	Informe Final
CIENCIAS SOCIALES Y HUMANIDADES	HUMANIDADES Y LENGUAS NATIVAS	DICOTOMÍA NARRATIVA Y DESINTEGRACIÓN HUMANA EN LA NOVELA POSMODERNA LOS ADIÓS DE JUAN CARLOS ONETTI. APROXIMACIONES A UNA HERMENÉUTICA LITERARIA	1	8	Informe Final
CIENCIAS SOCIALES Y HUMANIDADES	CIENCIAS SOCIALES	TIPOLOGÍA DE EVALUACIÓN Y PROCESO DE APRENDIZAJE EN ESTUDIANTES DE LA FACULTAD DE CIENCIAS SOCIALES Y HUMANIDADES, CHOSICA 2023	1	8	Informe Final
CIENCIAS SOCIALES Y HUMANIDADES	HUMANIDADES Y LENGUAS NATIVAS	ESTRATEGIAS COGNITIVAS Y METACOGNITIVAS EN LA PRODUCCIÓN DEL DISCURSO ACADÉMICO DE LOS ESTUDIANTES UNIVERSITARIOS	1	8	Informe Final
CIENCIAS SOCIALES Y HUMANIDADES	CIENCIAS SOCIALES	INNOVACIÓN E INVESTIGACIÓN FORMATIVA OPTIMIZADORA DE LA CALIDAD EN LA PRODUCCIÓN FILOSÓFICA: PROGRAMA DE CIENCIAS SOCIALES- FILOSOFÍA- UNE, 2023	1	11	Informe Final
CIENCIAS SOCIALES Y HUMANIDADES	HUMANIDADES Y LENGUAS NATIVAS	APRENDIZAJE DEL QUECHUA Y FORMACIÓN PROFESIONAL DE INTERCULTURAL BILINGÜE DE LA UNIVERSIDAD LA CANTUTA	1	6	Informe Final
CIENCIAS SOCIALES Y HUMANIDADES	CIENCIAS SOCIALES	MOVILIDAD SOCIAL DE AFRODESCENDIENTES EGRESADOS DE LA UNIVERSIDAD NACIONAL DE EDUCACIÓN ENRIQUE GUZMÁN Y VALLE ESTUDIO DE CASOS	1	12	Informe Final
CIENCIAS SOCIALES Y HUMANIDADES	HUMANIDADES Y LENGUAS NATIVAS	LA TECNOLOGÍA EN EL DESARROLLO DE LA EXPRESIÓN ORAL EN LOS ESTUDIANTES DE LA UNIVERSIDAD NACIONAL DE EDUCACIÓN	1	7	Informe Final
CIENCIAS SOCIALES Y HUMANIDADES	HUMANIDADES Y LENGUAS NATIVAS	LOS PROYECTOS DE APRENDIZAJE CON VALORES Y LA FORMACIÓN DEL ÁREA DE EDUCACIÓN PARA EL TRABAJO DE EBR, UGEL 06	1	6	Informe Final
CIENCIAS SOCIALES Y HUMANIDADES	CIENCIAS SOCIALES	COMPETENCIAS DIGITALES: RETOS Y DESAFÍOS EN LA EDUCACIÓN HÍBRIDA DESDE EL CONTEXTO LATINOAMERICANO EN TIEMPO DE INCERTIDUMBRE	1	11	Informe Final
CIENCIAS SOCIALES Y HUMANIDADES	CIENCIAS SOCIALES	PRINCIPIOS DEL CURRÍCULO POR COMPETENCIAS Y PRÁCTICA DE VALORES EN TIEMPOS POSTPANDEMÍOS EN ESTUDIANTES DE UNA UNIVERSIDAD PÚBLICA DE LIMA	1	11	Informe Final
CIENCIAS SOCIALES Y HUMANIDADES		INFLUENCIA DEL PROGRAMA MINDFULNESS EN LA SALUD MENTAL POST PANDEMIA DE LOS ESTUDIANTES EN LA FCSYH DE LA UNE	1	9	Informe Final
CIENCIAS SOCIALES Y HUMANIDADES	CIENCIAS SOCIALES	CALIDAD DE LA EDUCACIÓN Y CONCEPCIONES IMPLÍCITAS DE LOS DOCENTES: UN ESTUDIO CUALITATIVO EN LA UNE, 2023	1	7	Informe Final
CIENCIAS SOCIALES Y HUMANIDADES	HUMANIDADES Y LENGUAS NATIVAS	ENTORNOS VIRTUALES DE APRENDIZAJE PARA LA EVALUACIÓN DE LA COMPRENSIÓN DE TEXTOS EN LA EDUCACIÓN SUPERIOR, UNE 2023	1	8	Informe Final
CIENCIAS SOCIALES Y HUMANIDADES	EDUCACIÓN ARTÍSTICA	EL PROGRAMA MINDFULNESS Y APRENDIZAJE SIGNIFICATIVO DE LOS ESTUDIANTES DEL DEPARTAMENTO DE EDUCACIÓN ARTÍSTICA DE LA UNE	1	12	Informe Final
CIENCIAS SOCIALES Y HUMANIDADES	EDUCACIÓN ARTÍSTICA	ANÁLISIS DEL PERFIL DEL ESTUDIANTE DE EDUCACIÓN ARTÍSTICA EN UN ENTORNO EDUCATIVO HÍBRIDO DE LA UNIVERSIDAD NACIONAL DE EDUCACIÓN-2023	1	7	Informe Final
CIENCIAS SOCIALES Y HUMANIDADES	HUMANIDADES Y LENGUAS NATIVAS	IMPACTO DE LA ESTRATEGIA ENSEÑANZA REMOTA EN EL DESEMPEÑO DOCENTE DURANTE LA PANDEMIA COVID-19 UNIVERSIDAD NACIONAL DE EDUCACIÓN 2020	1	9	Informe Final
CIENCIAS SOCIALES Y HUMANIDADES	CIENCIAS SOCIALES	LA EDUCACIÓN HISTÓRICA. UN MODELO CONTEMPORÁNEO PARA LA ENSEÑANZA APRENDIZAJE DE LA HISTORIA	1	5	Informe Final
CIENCIAS SOCIALES Y HUMANIDADES	CIENCIAS SOCIALES	COMPETENCIAS DIGITALES Y DESARROLLO PROFESIONAL EN LA EVALUACIÓN FORMATIVA EN ESTUDIANTES DE LA FACULTAD DE CIENCIAS SOCIALES Y HUMANIDADES. 2023	1	8	Informe Final
CIENCIAS SOCIALES Y HUMANIDADES	CIENCIAS SOCIALES	PIZARRAS DIGITALES INTERACTIVAS Y COMPETENCIAS EN ESTUDIANTES DE LA UNIVERSIDAD NACIONAL DE EDUCACIÓN ENRIQUE GUZMÁN Y VALLE, CHOSICA 2023.	1	8	Informe Final
CIENCIAS SOCIALES Y HUMANIDADES	LENGUAS EXTRANJERAS	LA POLÍTICA NACIONAL "INGLÉS PUERTAS AL MUNDO" EN ESTUDIANTES Y DOCENTES DE UNA UNIVERSIDAD PÚBLICA DE LIMA, 2023	1	7	Informe Final
CIENCIAS SOCIALES Y HUMANIDADES	LENGUAS EXTRANJERAS	LA FORMACIÓN DOCENTE POSPANDEMIA Y SU INFLUENCIA EN LA AUTOEFICACIA DE ESTUDIANTES DE EDUCACIÓN EN LA UNIVERSIDAD PERUANA, 2023	1	8	Informe Final
CIENCIAS SOCIALES Y HUMANIDADES	CIENCIAS SOCIALES	COMPETENCIA DE APRENDIZAJE Y AUTOEFICACIA ASOCIADOS AL ÉXITO ACADÉMICO EN ESTUDIANTES UNIVERSITARIOS.	1	9	Informe Final
CIENCIAS SOCIALES Y HUMANIDADES	CIENCIAS SOCIALES	LA CONSOLIDACIÓN IDEOLÓGICA DE JOSÉ CARLOS MARIÁTEGUI REFERIDA EN SU CORRESPONDENCIA (1920-1923).	1	9	Informe Final
CIENCIAS SOCIALES Y HUMANIDADES	LENGUAS EXTRANJERAS	INFLUENCIA DE LA GAMIFICACIÓN Y EL AUTOAPRENDIZAJE DE LOS ESTUDIANTES DEL DEPARTAMENTO DE LENGUAS EXTRANJERAS	1	7	Informe Final
CIENCIAS SOCIALES Y HUMANIDADES	CIENCIAS SOCIALES	AUTOCONCEPTO, AUTOEFICACIA ACADÉMICA, AUTORREGULACIÓN DEL APRENDIZAJE DE ESTUDIANTES Y AUTOEFICACIA DOCENTE DE LA FACULTAD DE CIENCIAS SOCIALES Y HUMANIDADES	1	6	Informe Final
CIENCIAS SOCIALES Y HUMANIDADES	HUMANIDADES Y LENGUAS NATIVAS	LAS CUMANANAS EN EL PROGRESO DE LA EXPRESIÓN ORAL EN ESTUDIANTES DE UNA INSTITUCIÓN EDUCATIVA DE PIURA	1	9	Informe Final
CIENCIAS SOCIALES Y HUMANIDADES	HUMANIDADES Y LENGUAS NATIVAS	PERCEPCIÓN ESTUDIANTIL DEL DESARROLLO DE LA PRÁCTICA DOCENTE EN LA MODALIDAD REMOTA EN UNA UNIVERSIDAD NACIONAL DE LIMA METROPOLITANA, 2023	1	8	Informe Final
CIENCIAS SOCIALES Y HUMANIDADES	CIENCIAS SOCIALES	EFICACIA DEL ANÁLISIS EN EL APRENDIZAJE DE GEOGRAFÍA FÍSICA DEL PERÚ, ESTUDIANTES DE CCSS – GEOGRAFÍA, UNE ENRIQUE GUZMÁN Y VALLE	1	8	Informe Final

CIENCIAS SOCIALES Y HUMANIDADES	CIENCIAS SOCIALES	DIALECTICA SOCIOCULTURAL EN LA PLANIFICACIÓN DE LAS LECCIONES DE HISTORIA EN LA EDUCACIÓN SECUNDARIA	1	8	Informe Final
CIENCIAS SOCIALES Y HUMANIDADES	LENGUAS EXTRANJERAS	MÉTODOS PARA EL APRENDIZAJE DE IDIOMAS DE ESTUDIANTES DEL PROGRAMA DE LENGUAS EXTRANJERAS EN CONTEXTO POST PANDEMIA, UNE, 2023	1	10	Informe Final
CIENCIAS SOCIALES Y HUMANIDADES	HUMANIDADES Y LENGUAS NATIVAS	INVESTIGACIÓN FORMATIVA Y PROYECTOS DE TESIS EN ESTUDIANTES DE LENGUA ESPAÑOLA Y LITERATURA DE LA UNIVERSIDAD NACIONAL DE EDUCACIÓN, 2023	1	10	Informe Final
CIENCIAS SOCIALES Y HUMANIDADES	CIENCIAS SOCIALES	ENSEÑANZA DE LA FILOSOFÍA Y EL PENSAMIENTO CRÍTICO EN LOS ESTUDIANTES DE EBR, UGEL 06 ATE VITARTE, 2023.	1	11	Informe Final
PEDAGOGÍA Y CULTURA FÍSICA	EDUCACIÓN PRIMARIA	PENSAMIENTO CRÍTICO, CAMBIO SOCIAL Y RESPONSABILIDAD SOCIAL EN LAS UNIVERSIDADES PÚBLICAS DE LIMA METROPOLITANA, 2023	1	7	Informe Final
PEDAGOGÍA Y CULTURA FÍSICA	EDUCACIÓN PRIMARIA	HABILIDADES BLANDAS Y DESEMPEÑO COGNITIVO EN ESTUDIANTES DEL CUARTO CICLO DE EDUCACIÓN PRIMARIA DE UNA UNIVERSIDAD PÚBLICA, LIMA, 2023.	1	7	Informe Final
PEDAGOGÍA Y CULTURA FÍSICA	EDUCACIÓN PRIMARIA	INTELIGENCIA EMOCIONAL Y RESILIENCIA DE LOS ESTUDIANTES DEL CUARTO CICLO DE EDUCACIÓN PRIMARIA DE LA UNIVERSIDAD NACIONAL DE EDUCACIÓN 2023.	1	7	Informe Final
PEDAGOGÍA Y CULTURA FÍSICA	EDUCACIÓN PRIMARIA	APLICACIÓN DEL ENFOQUE EDUCATIVO STEAM EN EL APRENDIZAJE COLABORATIVO EN ESTUDIANTES EBA – FACULTAD DE PEDAGOGÍA Y CULTURA FÍSICA UNE, 2023	1	9	Informe Final
PEDAGOGÍA Y CULTURA FÍSICA	EDUCACIÓN PRIMARIA	RESTRICCIONES SANITARIAS Y ESTADO SOCIOEMOCIONAL EN CONDICIONES DE PANDEMIA POR COVID19 EN ESTUDIANTES UNIVERSITARIOS DE PERÚ Y COLOMBIA, 2023	1	8	Informe Final
PEDAGOGÍA Y CULTURA FÍSICA	EDUCACIÓN PRIMARIA	LECTURA COMPRENSIVA Y REDACCIÓN DE TEXTOS CIENTÍFICOS EN ESTUDIANTES DEL QUINTO AÑO DE LA FACULTAD DE PEDAGOGÍA Y CULTURA FÍSICA.	1	10	Informe Final
PEDAGOGÍA Y CULTURA FÍSICA	EDUCACIÓN PRIMARIA	IMPACTO DE LA METODOLOGÍA AULA INVERTIDA EN EL APRENDIZAJE UBICUO EN LA FACULTAD DE PEDAGOGÍA Y CULTURA FÍSICA, UNE, 2023.	1	11	Informe Final
PEDAGOGÍA Y CULTURA FÍSICA	EDUCACIÓN FÍSICA Y DEPORTE	SÍNDROME DE BURNOUT Y DESEMPEÑO LABORAL EN PANDEMIA, DE LOS DOCENTES DE LA FACULTAD DE PEDAGOGÍA Y CULTURA FÍSICA, 2023	1	14	Informe Final
PEDAGOGÍA Y CULTURA FÍSICA	EDUCACIÓN BÁSICA ALTERNATIVA	BINGO MATEMÁTICO EN EL APRENDIZAJE DEL ÁREA DE MATEMÁTICA EN ESTUDIANTES DE QUINTO GRADO DE EDUCACIÓN PRIMARIA, UGEL 01, 2023	1	9	Informe Final
PEDAGOGÍA Y CULTURA FÍSICA	EDUCACIÓN FÍSICA Y DEPORTE	ESTRATEGIAS PEDAGÓGICAS Y PSICOMOTRICIDAD: VIDEOS EDUCATIVOS COMO PROPUESTA B-LEARNING PARA LA ENSEÑANZA PRIMARIA EN UNA INSTITUCIÓN EDUCATIVA DE LIMA-ESTE.	1	9	Informe Final
PEDAGOGÍA Y CULTURA FÍSICA	EDUCACIÓN FÍSICA Y DEPORTE	ADIPOSIDAD CORPORAL Y NIVELES DE ACTIVIDADES FÍSICAS EN UNIVERSITARIOS DE LA CARRERA PROFESIONAL DE EDUCACIÓN FÍSICA, UNE - 2023.	1	11	Informe Final
PEDAGOGÍA Y CULTURA FÍSICA	EDUCACIÓN PRIMARIA	INCIDENCIA DE LA PEDAGOGÍA EN LA FORMACIÓN DE MAESTROS Y SU DESEMPEÑO EN ZONAS ANDINAS Y AMAZÓNICAS DEL PAÍS.	1	11	Informe Final
CIENCIAS	MATEMÁTICA E INFORMÁTICA	IMPACTO DEL APPLICATIVO STATA EN EL ANÁLISIS DE DATOS CUANTITATIVOS ASIGNATURA ESTADÍSTICA A NIVEL DE POSGRADO UNE, 2023	1	8	Informe Final
CIENCIAS	CIENCIAS NATURALES	IMPACTO DEL COVID-19 EN LA FORMACIÓN Y COMPETENCIAS INVESTIGATIVAS EN ESTUDIANTES UNIVERSITARIOS.	1	8	Informe Final
CIENCIAS	MATEMÁTICA E INFORMÁTICA	INFLUENCIA DE LA PLATAFORMA MICROSOFT TEAMS EN EL DOMINIO DE COMPETENCIAS MATEMÁTICAS EN QUINTO GRADO DE SECUNDARIA COLEGIO MANUEL SCORZA, LIMA	1	7	Informe Final
CIENCIAS	MATEMÁTICA E INFORMÁTICA	SITUACIÓN ACTUAL DEL DOCENTE DE MATEMÁTICA QUE HACE INVESTIGACIÓN EN EDUCACIÓN BÁSICA REGULAR EN LIMA PERÚ	1	10	Informe Final
CIENCIAS	CIENCIAS NATURALES	LA ASIGNATURA DE ECOLOGÍA Y AMBIENTE Y LA CONCIENCIA AMBIENTAL EN ESTUDIANTES DE BIOLOGÍA EN LA UNIVERSIDAD NACIONAL DE EDUCACIÓN- 2023	1	8	Informe Final
CIENCIAS	CIENCIAS NATURALES	COMPETENCIAS TRANSVERSALES Y FORMACIÓN ESPECÍFICA DOCENTE DE CIENCIAS NATURALES – UNIVERSIDAD LA CANTUTA	1	7	Informe Final
CIENCIAS	CIENCIAS NATURALES	ACTITUD AMBIENTAL HACIA LA CALIDAD DEL AGUA DEL RÍO RÍMAC EN ESTUDIANTES DE QUÍMICA DE LA UNIVERSIDAD NACIONAL DE EDUCACIÓN	1	10	Informe Final
CIENCIAS	CIENCIAS NATURALES	LAS COLECCIONES BIOLÓGICAS Y EL JARDÍN BOTÁNICO EN EL DISEÑO DE ITINERARIOS DIDÁCTICOS EN LA UNE	1	11	Informe Final
CIENCIAS	CIENCIAS NATURALES	INTELIGENCIA ARTIFICIAL Y SU INFLUENCIA EN LOS APRENDIZAJES DE FÍSICA DE LOS ESTUDIANTES DE LA FACULTAD DE CIENCIAS DE LA UNE	1	7	Informe Final
CIENCIAS	MATEMÁTICA E INFORMÁTICA	LA ROBÓTICA EDUCATIVA EN LAS PRÁCTICAS PREPROFESIONALES DE LOS ESTUDIANTES DE LA ESCUELA DE MATEMÁTICA E INFORMÁTICA DE LA UNE	1	10	Informe Final
CIENCIAS	MATEMÁTICA E INFORMÁTICA	REALIDAD AUMENTADA Y EL APRENDIZAJE INTERACTIVO EN LOS ESTUDIANTES DE LA FACULTAD DE CIENCIAS DE LA UNE	1	12	Informe Final
CIENCIAS	MATEMÁTICA E INFORMÁTICA	EVALUACIÓN FORMATIVA Y APRENDIZAJE DE MATEMÁTICA BÁSICA DE LOS ESTUDIANTES DE LA UNE, 2023	1	7	Informe Final
CIENCIAS	MATEMÁTICA E INFORMÁTICA	EL RAZONAMIENTO MATEMÁTICO, UN ESTUDIO EPISTEMOLÓGICO Y DIDÁCTICO EN LOS ESTUDIANTES DE MATEMÁTICA DE LA FACULTAD DE CIENCIAS-UNE.	1	9	Informe Final
CIENCIAS	MATEMÁTICA E INFORMÁTICA	DESARROLLO DE COMPETENCIAS DE MODELOS LINEALES, CUADRÁTICOS Y EXPONENCIALES DESDE LA INGENIERÍA DIDÁCTICA EN LA UNIVERSIDAD ENRIQUE GUZMÁN Y VALLE	1	11	Informe Final
CIENCIAS	MATEMÁTICA E INFORMÁTICA	LAS FUNCIONES DIDÁCTICAS Y SU INFLUENCIA EN EL APRENDIZAJE DE MATEMÁTICAS EN ESTUDIANTES DE LA FACULTAD DE CIENCIAS, 2023-I.	1	9	Informe Final
CIENCIAS	CIENCIAS NATURALES	APRENDIZAJE POR DESCUBRIMIENTO EN LAS COMPETENCIAS INVESTIGATIVAS DE BIOLOGÍA EN EDUCACIÓN UNIVERSITARIA	1	8	Informe Final
CIENCIAS	CIENCIAS NATURALES	HABILIDADES SOCIOEMOCIONALES PRODUCTO DEL COVID-19 EN COLABORADORES Y ESTUDIANTES EN LA UNIVERSIDAD NACIONAL DE EDUCACION ENRIQUE GUZMAN Y VALLE	1	13	Informe Final
CIENCIAS	CIENCIAS NATURALES	PROYECTOS EN ECOEFICIENCIA PARA PROMOVER LA CONCIENCIA AMBIENTAL EN ESTUDIANTES DE LA ESCUELA PROFESIONAL DE CIENCIAS NATURALES- UNIVERSIDAD NACIONAL DE EDUCACIÓN. 2023	1	10	Informe Final

CIENCIAS	CIENCIAS NATURALES	EFFECTO KANBAN EN EL APRENDIZAJE BASADO EN PROBLEMAS EN ESTUDIANTES DEL PROGRAMABIOLOGÍA-CIENCIAS NATURALES E INFORMÁTICA UNE,2023	1	8	Informe Final
CIENCIAS	MATEMÁTICA E INFORMÁTICA	PERCEPCIÓN DEL RETORNO PRESENCIAL EDUCATIVO EN EL RENDIMIENTO ACADÉMICO DE LOS ESTUDIANTES EN UNA UNIVERSIDAD PÚBLICA DE LIMA, AÑO 2023.	1	8	Informe Final
CIENCIAS	MATEMÁTICA E INFORMÁTICA	UNA DIDÁCTICA DE LA LÓGICA EN LA MATEMÁTICA BÁSICA EN LA UNIVERSIDAD NACIONAL DE EDUCACIÓN	1	8	Informe Final
AGROPECUARIA Y NUTRICIÓN	AGROPECUARIA Y DESARROLLO SOSTENIBLE	FRECUENCIA DE SALMONELLOSIS EN CUYES (CAVIA PORCELLUS) EN CENTROS DE EXPENDIO DEL DISTRITO DE CHOSICA EN EL AÑO 2023	1	9	Informe Final
AGROPECUARIA Y NUTRICIÓN	INDUSTRIA ALIMENTARIA Y NUTRICIÓN	CICLO DE DEMING COMO ESTRATEGIA DE MEJORA DEL APRENDIZAJE POR COMPETENCIAS EN ESTUDIANTES DEL PROGRAMA DE INDUSTRIA ALIMENTARIA Y NUTRICIÓN	1	9	Informe Final
AGROPECUARIA Y NUTRICIÓN	NUTRICIÓN HUMANA	CONSUMO DE EDULCORANTES NO CALÓRICOS Y ESTADO DE SALUD EN ESTUDIANTES EN UNA UNIVERSIDAD PERUANA.	1	8	Informe Final
AGROPECUARIA Y NUTRICIÓN	NUTRICIÓN HUMANA	PROGRAMA INNOVADOR DE GERMINACIÓN DEL ZEA MAYS, EN APRENDIZAJE SIGNIFICATIVO DE ESTUDIANTES DE NUTRICIÓN, UNIVERSIDAD ENRIQUE GUZMÁN Y VALLE, 2023.	1	10	Informe Final
AGROPECUARIA Y NUTRICIÓN	NUTRICIÓN HUMANA	CONOCIMIENTO Y CONSUMO DE ALIMENTOS ANDINOS EN UNIVERSITARIOS DEL PERÚ.	1	8	Informe Final
EDUCACIÓN INICIAL	EDUCACIÓN INICIAL	FORTALECIENDO COMPETENCIAS DIGITALES PARA MEJORAR EL APRENDIZAJE COOPERATIVO EN ESTUDIANTES DE EDUCACIÓN INICIAL DE LA UNE, 2023	1	7	Informe Final
EDUCACIÓN INICIAL	PSICOPEDAGOGÍA INFANTIL	EXPERIENCIAS DE APRENDIZAJE Y EL DESARROLLO DEL PENSAMIENTO CRÍTICO EN ESTUDIANTES DE EDUCACIÓN INICIAL DE LAS UNIVERSIDADES PÚBLICAS – 2023	1	9	Informe Final
EDUCACIÓN INICIAL	EDUCACIÓN INICIAL	CONOCIMIENTOS PREVIOS SOBRE PLATAFORMAS DE VIDEOCONFERENCIAS Y LA MOTIVACIÓN PARA EL APRENDIZAJE EN ESTUDIANTES DE LA UNE, 2023	1	11	Informe Final
EDUCACIÓN INICIAL	PSICOPEDAGOGÍA INFANTIL	GESTIÓN DE METODOLOGÍAS ÁGILES PARA EL DESARROLLO DE LAS COMPETENCIAS DE LOS ESTUDIANTES DE LA UNE “ENRIQUE GUZMÁN Y VALLE” 2023	1	11	Informe Final
EDUCACIÓN INICIAL	PSICOPEDAGOGÍA INFANTIL	LA PRÁCTICA PEDAGÓGICA Y LA RECUPERACIÓN DEL APRENDIZAJE POST PANDEMIA COVID 19 EN ESTUDIANTES DE LA COMUNIDAD SHIPIBO -SANTA EULALIA	1	6	Informe Final
EDUCACIÓN INICIAL	PSICOPEDAGOGÍA INFANTIL	EL DISEÑO CURRICULAR Y LA GESTIÓN DE LA FORMACIÓN PROFESIONAL DE EDUCACIÓN EN LA UNIVERSIDAD NACIONAL DE EDUCACIÓN-2023	1	8	Informe Final
EDUCACIÓN INICIAL	EDUCACIÓN INICIAL	HABILIDADES DEL PENSAMIENTO CRÍTICO Y ALFABETIZACIÓN DIGITAL EN DISCENTES DE LA UNIVERSIDAD NACIONAL DE EDUCACIÓN, 2023.	1	12	Informe Final
CIENCIAS EMPRESARIALES	ADMINISTRACIÓN Y NEGOCIOS INTERNACIONALES	EVALUACIÓN DE LA EDUCACIÓN VIRTUAL EN FORMACIÓN DE COMPETENCIAS EMPRESARIALES: PERCEPCIÓN DE DOCENTES Y ESTUDIANTES DE UNIVERSIDADES PÚBLICAS, 2023	1	8	Informe Final
CIENCIAS EMPRESARIALES	TURISMO HOTELERÍA Y GASTRONOMÍA	EL PATRIMONIO CULINARIO Y LA REVALORIZACIÓN DE LAS TRADICIONES GASTRONÓMICAS DE LA COMUNIDAD DE VICOS, PROVINCIA DE CARHUAZ, 2023.	1	8	Informe Final
CIENCIAS EMPRESARIALES	TURISMO, HOTELERÍA Y GASTRONOMÍA	ANÁLISIS DE ESTRATEGIAS COMERCIALES EN EL SECTOR TURÍSTICO: EL CASO DE LAS AGENCIAS DE VIAJE EN LIMA METROPOLITANA, 2023	1	8	Informe Final
CIENCIAS EMPRESARIALES	TURISMO, HOTELERÍA Y GASTRONOMÍA	ANÁLISIS COMPARATIVO DE LOS FACTORES DE COMPETITIVIDAD EN LOS NEGOCIOS DE ARTESANÍA EN LIMA-PERÚ Y PASTO-COLOMBIA	1	7	Informe Final
CIENCIAS EMPRESARIALES	ADMINISTRACIÓN Y NEGOCIOS INTERNACIONALES	LA RESPONSABILIDAD SOCIAL UNIVERSITARIA Y EL MODELO EDUCATIVO EN LA UNIVERSIDAD NACIONAL DE EDUCACIÓN ENRIQUE GUZMÁN Y VALLE, LIMA 2023	1	8	Informe Final
CIENCIAS EMPRESARIALES	ADMINISTRACIÓN Y NEGOCIOS INTERNACIONALES	GESTIÓN DEL CAMBIO EN ENTORNOS VIRTUALES EN LA FACULTAD DE CIENCIAS EMPRESARIALES - UNIVERSIDAD NACIONAL DE EDUCACIÓN ENRIQUE GUZMÁN Y VALLE	1	7	Informe Final
CIENCIAS EMPRESARIALES	ADMINISTRACIÓN Y NEGOCIOS INTERNACIONALES	EFFECTOS DE DISPOSITIVOS MÓVILES EN EL APRENDIZAJE DE LOS ESTUDIANTES DE LA FACE-UNE EN ÉPOCAS DE COVID – 2019; PERIODO 2021.	1	7	Informe Final
TECNOLOGÍA	METALMECÁNICA	FORMACIÓN PROFESIONAL Y EL DESARROLLO EXPERIMENTAL DE LOS ESTUDIANTES, EN LA UNIVERSIDAD NACIONAL DE EDUCACIÓN, AÑO 2023.	1	11	Informe Final
TECNOLOGÍA	TECNOLOGÍA DEL VESTIDO, TEXTILES Y ARTES INDUSTRIALES	USO DE LA RÚBRICA SOCIOFORMATIVA EN LAS COMPETENCIAS DE LOS ESTUDIANTES POST COVID EN LA UNIVERSIDAD NACIONAL DE EDUCACIÓN, 2023	1	8	Informe Final
TECNOLOGÍA	ELECTRÓNICA Y TELECOMUNICACIONES	NIVEL DE INMEDIATEZ NO VERBAL EN LA DOCENCIA UNIVERSITARIA EN TIEMPOS DE POSPANDEMIA	1	10	Informe Final
TECNOLOGÍA	ELECTROMECAÁNICA	DISEÑO E IMPLEMENTACIÓN DE CONTROL AUTOMATIZADO PARA RIEGO POR ASPERSIÓN EN JARDINES DE LA UNIVERSIDAD NACIONAL DE EDUCACION-2023	1	8	Informe Final
TECNOLOGÍA	ELECTRÓNICA Y TELECOMUNICACIONES	REALIDAD VIRTUAL Y SU IMPACTO EN EL APRENDIZAJE AUTORREGULADO EN ESTUDIANTES DE LA FACULTAD DE TECNOLOGÍA, UNIVERSIDAD NACIONAL DE EDUCACIÓN	1	12	Informe Final
TECNOLOGÍA	ELECTROMECAÁNICA	PRODUCCIÓN DE VÍDEOS EDUCATIVOS PARA EL APRENDIZAJE HÍBRIDO DE ESTUDIANTES DE CARGA Y ARRANQUE DE FUERZA MOTRIZ, LA CANTUTA 2023	1	9	Informe Final
TECNOLOGÍA	DISEÑO Y CONSTRUCCIONES	INFLUENCIA DE LA FORMACIÓN PEDAGÓGICA EN LA PRÁCTICA PRE PROFESIONAL DOCENTE EN LOS ESTUDIANTES DEL 5TO AÑO DE LA FACULTAD DE TECNOLOGÍA	1	11	Informe Final
TECNOLOGÍA	ELECTRÓNICA Y TELECOMUNICACIONES	INTERNET DE LAS COSAS Y CULTURA DE INNOVACIÓN EN ESTUDIANTES DE LA UNIVERSIDAD NACIONAL DE EDUCACIÓN	1	11	Informe Final

TECNOLOGÍA	DISEÑO Y CONSTRUCCIONES	COMPETENCIAS DIGITALES Y DESARROLLO SOSTENIBLE EN LA EDUCACIÓN UNIVERSITARIA POST COVID-19: COMPARACIÓN ENTRE UNIVERSIDADES DE PERÚ Y COLOMBIA. EJECUTOR (ES) DE LA INVESTIGACIÓN	1	8	Informe Final
TECNOLOGÍA	DISEÑOS Y CONSTRUCCIONES	MÓDULOS DE AUTOAPRENDIZAJE EN LA OPTIMIZACIÓN DE MUEBLES DE MELAMINA EN LOS ESTUDIANTES DE UNA UNIVERSIDAD PÚBLICA, 2023	1	7	Informe Final
TECNOLOGÍA	TECNOLOGÍA DEL VESTIDO, TEXTILES Y ARTES INDUSTRIALES	PLATAFORMA MOODLE EN LAS ESTRATEGIAS DE APRENDIZAJES DE LOS ESTUDIANTES DE TECNOLOGÍA DEL VESTIDO, UNE, 2023.	1	12	Informe Final
TECNOLOGÍA	ELECTRÓNICA Y TELECOMUNICACIONES	PROTOTIPO PARA EL CONTROL Y MONITOREO INTELIGENTE DE LOS CONTENEDORES DE BASURA EN LA U.N.E. AÑO 2023	1	8	Informe Final
TECNOLOGÍA	ELECTRÓNICA Y TELECOMUNICACIONES	USO DE HERRAMIENTAS DIGITALES Y EL TRABAJO COOPERATIVO EN ESTUDIANTES DEL PROGRAMA ELECTRÓNICA E INFORMÁTICA, UNIVERSIDAD NACIONAL DE EDUCACIÓN	1	13	Informe Final
TECNOLOGÍA	DISEÑOS Y CONSTRUCCIONES	AULA INVERTIDA Y SU RELACIÓN CON EL APRENDIZAJE AUTÓNOMO DE LOS ESTUDIANTES DE LA FACULTAD DE TECNOLOGÍA DE LA UNE	1	7	Informe Final
TECNOLOGÍA	DISEÑO Y CONSTRUCCIONES	LA ENSEÑANZA APRENDIZAJE DEL DISEÑO ARQUITECTÓNICO Y LA EDUCACIÓN PARA EL DESARROLLO SOSTENIBLE EN LAS UNIVERSIDADES NACIONALES DE LIMA	1	7	Informe Final
TECNOLOGÍA	METALMECÁNICA	MÉTODO COOPERATIVO Y APRENDIZAJE POR COMPETENCIAS EN ESTUDIANTES DEL DEPARTAMENTO DE METALMECÁNICA FACULTAD DE TECNOLOGÍA – UNE - 2023	1	8	Informe Final
TECNOLOGÍA	DISEÑO Y CONSTRUCCIONES	INSERCIÓN LABORAL DE LOS EGRESADOS DE LA FACULTAD DE TECNOLOGÍA DE LA UNIVERSIDAD NACIONAL DE EDUCACIÓN, 2023.	1	8	Informe Final
TECNOLOGÍA	TECNOLOGÍA DEL VESTIDO, TEXTILES Y ARTES INDUSTRIALES	GESTIÓN DE BASE DE DATOS POSTPANDÉMICO Y RECURSOS DIGITALES EN ESTUDIANTES DE LA FACULTAD DE TECNOLOGÍA PROMOCIÓN 2019.	1	8	Informe Final
TECNOLOGÍA	TECNOLOGÍA DEL VESTIDO, TEXTILES Y ARTES INDUSTRIALES	HÁBITOS DE ESTUDIO Y MOTIVACIÓN PARA EL APRENDIZAJE EN UNIVERSITARIOS DE LIMA - PERÚ	1	9	Informe Final
TECNOLOGÍA	ELECTROMECAÁNICA	MÓDULO DIDÁCTICO INNOVADOR DE MOTORES DE CORRIENTE ALTERNA Y LAS COMPETENCIAS TECNOLÓGICAS EN ESTUDIANTES DE ELECTRICIDAD EN SEMIPRESENCIALIDAD, UNE 2023.	1	12	Informe Final
TECNOLOGÍA	METALMECÁNICA	PLANIFICACIÓN Y DISEÑO DE LA INFRAESTRUCTURA EDUCATIVA PARA FORMAR PROFESORES EN LA CARRERA DE MANTENIMIENTO ELECTROMECAÁNICO EN LA UNE, 2023.	1	6	Informe Final
TECNOLOGÍA	TECNOLOGÍA DEL VESTIDO, TEXTILES Y ARTES INDUSTRIALES	LA SOCIEDAD DE EMPRENDEDORES Y EL DESARROLLO DE LA EDUCACION PARA EL TRABAJO DE LOS ESTUDIANTES EN EL CEAUNE	1	8	Informe Final

Fuente: Instituto de Investigación  
Elaboración: Unidad de Planeamiento.

PROYECTOS DE INVESTIGACION CON ASIGNACION ECONOMICA ESPECIAL AÑO: 2023

FACULTAD	Producción		N° de Proyectos en Ejecución	N° de Investigadores					
	Textos	Investigación		Responsable	Corresponsable	Colaboradores	Invitado	Estudiantes	Total
Educación Inicial	0	7	7	7	7	26 7	1	7	64
Pedagogía y Cultura Física	0	12	12	12	12	42	13	34	113
Ciencias Sociales y Humanidades	0	34 3	4	34 3	4	99 3	8	83	288
Ciencias	0	21	21	21	21	66	27	54	189
Tecnología 0	2	2	22 2	2	22 7	0	28 5	9	201
Agropecuaria y Nutrición	0	5	5	5	5	15	6	13	44
Ciencias Empresariales	0	7	7	7	7	18 7	1	4	53
TOTAL	0	108	108	108	108	336	126	274	952

Fuente: Instituto de Investigación  
Elaboración: Unidad de Planeamiento.



PROYECTOS DE TESIS CON APOYO DE LA BOLSA DE INVESTIGACION. AÑO: 2023

FACULTAD	N° de Proyectos en Ejecución	N° de Estudiantes Investigadores
CIENCIAS SOCIALES Y HUMANIDADES	6	10
PEDAGOGÍA Y CULTURA FÍSICA	5	8
CIENCIAS	2	3
AGROPECUARIA Y NUTRICIÓN	0	0
EDUCACIÓN INICIAL	1	2
CIENCIAS EMPRESARIALES	0	0
TECNOLOGÍA	16	25
TOTAL	30	48

Fuente: Instituto de Investigación  
Elaboración: Unidad de Planeamiento.  
con Resolución N°0846-2023-R-UNE

Docentes reconocidos en el Registro Nacional Científico, Tecnológico y de Innovación Tecnológica - RENACYT							
FACULTAD	DOCENTE	CATEGORÍA	RÉGIMEN DE DEDICACIÓN	DEDICACIÓN	GRUPO	NIVEL	RESOLUCIÓN
EDUCACIÓN INICIAL	CASIMIRO URCOS CONSUELO NORA	ORDINARIO	PRINCIPAL	TIEMPO COMPLETO	ACTIVO	IV	2147-2023-R-UNE
	PAREJA PEREZ LOURDES BASILIA	ORDINARIO	AUXILIAR	TIEMPO COMPLETO	MARÍA ROSTWOROWSKI	II	0915-2022-R-UNE
	SITO JUSTINIANO LUZ MARINA	ORDINARIO	PRINCIPAL	EXCLUSIVA	ACTIVO	VI	2571-2023-R-UNE
PEDAGOGÍA Y CULTURA FÍSICA	BUSTAMANTE VALDIVIA ALCIBIADES	ORDINARIO	PRINCIPAL	EXCLUSIVA	ACTIVO	II	2149-2023-R-UNE
	GARCIA CRUZ JOSEFINA ARIMATEA	ORDINARIO	ASOCIADO	EXCLUSIVA	ACTIVO	VI	3381-2023-R-UNE
CIENCIAS SOCIALES Y HUMANIDADES	CALLA VASQUEZ KRISS MELODY	ORDINARIO	AUXILIAR	TIEMPO COMPLETO	ACTIVO	V	3430-2023-R-UNE
	ZARATE ALIAGA EDITH CONSUELO	ORDINARIO	AUXILIAR	TIEMPO PARCIAL	MARÍA ROSTWOROWSKI	II	0531-2021-R-UNE
	COLINA YSEA FÉLIX JOSÉ	ORDINARIO	AUXILIAR	TIEMPO COMPLETO	ACTIVO	VI	3380-2023-R-UNE
	LAVADO ROJAS BETTY MARLENE	ORDINARIO	PRINCIPAL	EXCLUSIVA	MARÍA ROSTWOROWSKI	II	0531-2021-R-UNE
	POMAHUACRE GOMEZ WALTER	ORDINARIO	PRINCIPAL	EXCLUSIVA	MARÍA ROSTWOROWSKI	II	0531-2022-R-UNE
	MENDOZA HIDALGO MARY LIZ	ORDINARIO	AUXILIAR	TIEMPO COMPLETO	ACTIVO	VII	2573-2023-R-UNE
	HUERTA CAMONES RAFAELA TEODOSIA	ORDINARIO	PRINCIPAL	EXCLUSIVA	ACTIVO	VI	3376-2023-R-UNE
CIENCIAS	FLORES CCANTO FLORENCIO	ORDINARIO	PRINCIPAL	EXCLUSIVA	ACTIVO	V	2144-2023-R-UNE
	JHONCON KOOPY JORGE HUGO	ORDINARIO	PRINCIPAL	EXCLUSIVA	ACTIVO	VI	3677-2022-R-UNE
	MORALES ROMERO GUILLERMO PASTOR	ORDINARIO	PRINCIPAL	TIEMPO COMPLETO	ACTIVO	II	3673-2022-R-UNE
	QUISPE ANDIA ADRIAN	ORDINARIO	PRINCIPAL	TIEMPO COMPLETO	ACTIVO	IV	3672-2022-R-UNE
	SUMARRIVA BUSTINZA LILIANA ASUNCIÓN	ORDINARIO	PRINCIPAL	TIEMPO COMPLETO	ACTIVO	V	3379-2023-R-UNE
	TRINIDAD LOLI NICEFORO LADISLAO	ORDINARIO	PRINCIPAL	EXCLUSIVA	ACTIVO	IV	3675-2022-R-UNE
TECNOLOGÍA	ALARCON DÍAZ HENRY HUGO	ORDINARIO	PRINCIPAL	EXCLUSIVA	MARIA ROSTWOROWSKI	II	2572-2023-R-UNE
	BARBACHAN RUALES ENRIQUE ALEJANDRO	ORDINARIO	PRINCIPAL	EXCLUSIVA	ACTIVO	V	2944-2023-R-UNE
	CASIMIRO URCOS WALTHER HERNAN	ORDINARIO	PRINCIPAL	TIEMPO COMPLETO	ACTIVO	V	2146-2023-R-UNE
	RAMOS TICLLA FIDEL	ORDINARIO	PRINCIPAL	EXCLUSIVA	ACTIVO	V	2148-2023-R-UNE
	ALFARO SAAVEDRA MAURA NATALIA	ORDINARIO	PRINCIPAL	EXCLUSIVA	ACTIVO	VI	3378-2023-R-UNE
	ASENCIOS TRUJILLO LIDA VIOLETA	ORDINARIO	PRINCIPAL	EXCLUSIVA	ACTIVO	VI	3382-2023-R-UNE
	PUCUHUAYLA REVATA FELIX ROGELIO	ORDINARIO	ASOCIADO	EXCLUSIVA	ACTIVO	VII	3377-2023-R-UNE
AGROPECUARIA Y NUTRICIÓN	CASIMIRO URCOS JAVIER FRANCISCO	ORDINARIO	AUXILIAR	TIEMPO COMPLETO	ACTIVO	V	2154-2023-R-UNE
	GOMEZ RUTTI YULIANA YESSY	ORDINARIO	AUXILIAR	TIEMPO COMPLETO	ACTIVO	V	3383-2023-R-UNE
CIENCIAS EMPRESARIALES	CAYCHO SALAS BEATRIZ DEL CARMEN	ORDINARIO	PRINCIPAL	TIEMPO COMPLETO	ACTIVO	V	3674-2022-R-UNE

Fuente: Registro Nacional Científico, Tecnológico y de Innovación Tecnológica - RENACYT  
 Elaboración: Unidad de Planeamiento.

Resumen de Docentes reconocidos en el Registro Nacional Científico, Tecnológico y de Innovación Tecnológica - RENACYT		
DOCENTES	CONDICIÓN	AÑO 2023
DOCENTES REGISTRADOS EN RENACYT	NOMBRADOS	28
	CONTRATADOS	0
	TOTAL	28
DOCENTES INVESTIGADORES	NOMBRADOS	9
	CONTRATADOS	0
	TOTAL	9
DOCENTES QUE REALIZAN INVESTIGACIÓN	NOMBRADOS	437
	CONTRATADOS	107
	TOTAL	544

Fuente: Registro Nacional Científico, Tecnológico y de Innovación Tecnológica - RENACYT  
Elaboración: Unidad de Planeamiento.

Docentes beneficiarios de la Bonificación Especial a favor del Docente Investigador para el año 2023

FACULTAD	Docente Investigador	Categoría	Régimen de dedicación
PEDAGOGIA Y CULTURA FISICA	Bustamante Valdivia, Alcibiades	Ordinario Principal	Dedicación Exclusiva
CIENCIAS SOCIALES Y HUMANIDADES	Calla Vásquez Kriss Melody	Ordinario Auxiliar	Tiempo Completo
EDUCACION INICIAL	Casimiro Urcos Consuelo Nora	Ordinario Principal	Tiempo Completo
AGROPECUARIA Y NUTRICIÓN	Casimiro Urcos Javier Francisco	Ordinario Auxiliar	Tiempo Completo
TECNOLOGÍA	Casimiro Urcos, Walther Hernan	Ordinario Principal	Tiempo Completo
CIENCIAS	Flores Ccanto, Florencio	Ordinario Principal	Dedicación Exclusiva
CIENCIAS	Morales Romero Guillermo Pastor	Ordinario Principal	Tiempo Completo
CIENCIAS	Quispe Andia Adrian	Ordinario Principal	Dedicación Exclusiva
CIENCIAS	Trinidad Loli Nicéforo Ladislao	Ordinario Principal	Dedicación Exclusiva

Fuente: Registro Nacional Científico, Tecnológico y de Innovación Tecnológica - RENACYT  
Elaboración: Unidad de Planeamiento.



# Gestión Administrativa

## PERSONAL ADMINISTRATIVO POR CENTROS DE COSTO EN EL SEMESTRE 2023-I

N°	CENTRO DE COSTO	NOMBRADO - DL. 276	CONTRATADO - DL. 276	CONTRATADO - DL. 1057 (CAS)	TOTAL
1	BIBLIOTECA CENTRAL	-	1	-	1
2	CENTRO DE EXPERIMENTACION PEDAGOGICA	-	-	-	0
3	CENTRO DE FORMACION CONTINUA	2	-	-	2
4	CENTRO DE IDIOMAS	2	-	-	2
5	CENTRO DE PRODUCCION DE BIENES Y SERVICIOS	4	-	-	4
6	CENTRO PREUNIVERSITARIO	1	-	-	1
7	COOPERACION NACIONAL E INTERNACIONAL	-	1	-	1
8	DIRECCION DE EXTENSION CULTURAL Y PROYECCION SOCIAL	4	-	-	4
9	DIRECCIÓN DE PRÁCTICAS PREPROFESIONALES	-	-	-	0
10	DIRECCION DE TRANSFERENCIA TECNOLOGICA	3	-	-	3
11	DIRECCION GENERAL DE ADMINISTRACION	3	-	3	6
12	EDITORIAL UNIVERSITARIA	9	-	1	10
13	ESCUELA DE POSGRADO	12	-	-	12
14	FACULTAD DE AGROPECUARIA Y NUTRICION	13	2	3	18
15	FACULTAD DE CIENCIAS	16	2	3	21
16	FACULTAD DE CIENCIAS EMPRESARIALES	11	-	3	14
17	FACULTAD DE CIENCIAS SOCIALES Y HUMANIDADES	11	4	7	22
18	FACULTAD DE EDUCACION INICIAL	8	-	2	10
19	FACULTAD DE PEDAGOGIA Y CULTURA FISICA	16	-	4	20
20	FACULTAD DE TECNOLOGIA	18	3	4	25
21	INCUBADORA DE EMPRESAS	2	-	-	2
22	INSTITUTO DE INVESTIGACION	1	2	-	3
23	OFICINA DE ABASTECIMIENTO	-	-	1	1
24	OFICINA DE ADMISION	1	1	1	3
25	OFICINA DE ASESORIA LEGAL	1	-	3	4
26	OFICINA DE BIENESTAR UNIVERSITARIO	1	-	-	1
27	OFICINA DE CALIDAD ACADEMICA Y ACREDITACION	1	1	-	2
28	OFICINA DE CONTABILIDAD Y TESORERIA	1	-	1	2
29	OFICINA DE DEFENSORIA UNIVERSITARIA	1	-	-	1

30	OFICINA DE IMAGEN INSTITUCIONAL	2	1	1	4
31	OFICINA DE PLANEAMIENTO ESTRATEGICO Y PRESUPUESTO	3	-	-	3
32	OFICINA DE PROMOCION DEL EMPLEO Y SEGUIMIENTO DEL EGRESADO	1	-	1	2
33	OFICINA DE RECURSOS HUMANOS	2	1	2	5
34	OFICINA DE REGISTRO	5	-	1	6
35	OFICINA DE SERVICIOS GENERALES	2	-	-	2
36	OFICINA DE TECNOLOGIA DE LA INFORMACION	3	1	1	5
37	OFICINA EJECUTORA DE INVERSIONES	2	-	7	9
38	ORGANO DE CONTROL INSTITUCIONAL	2	1	1	4
39	PROGRAMA DE SEGUNDA ESPECIALIDAD PROFESIONAL	4	-	-	4
40	RECTORADO	1	-	1	2
41	SECRETARIA GENERAL	1	-	1	2
42	TRIBUNAL DE HONOR	-	-	-	0
43	UNIDAD DE ALMACEN Y DISTRIBUCION	6	-	-	6
44	UNIDAD DE ANALISIS Y DESARROLLO DE SISTEMAS	3	1	1	5
45	UNIDAD DE ARCHIVO INSTITUCIONAL	4	-	-	4
46	UNIDAD DE COMPENSACIONES Y PENSIONES	7	-	4	11
47	UNIDAD DE COMPRAS Y CONTRATOS	2	-	2	4
48	UNIDAD DE CONTABILIDAD	4	1	4	9
49	UNIDAD DE CONTROL PATRIMONIAL	3	-	-	3
50	UNIDAD DE CONTROL PREVIO Y FISCALIZACION	2	-	-	2
51	UNIDAD DE DEPORTES Y RECREACION	2	-	-	2
52	UNIDAD DE DESARROLLO Y RENDIMIENTO	2	-	7	9
53	UNIDAD DE GESTIÓN DE LA CALIDAD ACADÉMICA	-	-	-	0
54	UNIDAD DE GESTIÓN DE LA CALIDAD ADMINISTRATIVA	-	-	-	0
55	UNIDAD DE GESTION DE LA INFORMACION	3	-	1	4
56	UNIDAD DE GESTION DEL EMPLEO Y RELACIONES HUMANAS	3	-	5	8
57	UNIDAD DE GRADOS Y TITULOS	2	-	5	7
58	UNIDAD DE MANTENIMIENTO	9	-	3	12
59	UNIDAD DE ORGANIZACION Y PROCESOS	5	-	1	6



60	UNIDAD DE PLANEAMIENTO	4	-	-	4
61	UNIDAD DE PRESUPUESTO	3	-	-	3
62	UNIDAD DE PROGRAMACION	-	1	1	2
63	UNIDAD DE PROGRAMACION ACADEMICA	11	2	1	14
64	UNIDAD DE PROPIEDAD INTELECTUAL	-	-	-	0
65	UNIDAD DE RECTORADO	3	-	1	4
66	UNIDAD DE REDES Y COMUNICACIONES	3	-	1	4
67	UNIDAD DE PROCESOS TECNICOS	2	-	-	2
68	UNIDAD DE REPOSITORIO INSTITUCIONAL Y BIBLIOTECA VIRTUAL	9	1	4	14
69	UNIDAD DE SALUD	8	2	3	13
70	UNIDAD DE SECRETARIA GENERAL	1	1	4	6
71	UNIDAD DE SERVICIOS	15	6	22	43
72	UNIDAD DE SERVICIOS ACADEMICOS	7	-	3	10
73	UNIDAD DE SERVICIOS ALIMENTARIOS	10	7	10	27
74	UNIDAD DE SERVICIOS BIBLIOGRAFICOS	6	-	-	6
75	UNIDAD DE SERVICIOS PSICOLOGICOS	1	-	3	4
76	UNIDAD DE SOPORTE TECNICO	4	1	2	7
77	UNIDAD DE TESORERIA	6	1	3	10
78	UNIDAD DE TRABAJO SOCIAL	3	-	-	3
79	UNIDAD DE TRAMITE DOCUMENTARIO	3	1	1	5
80	UNIDAD DE TRANSPORTES	16	4	3	23
81	UNIDAD DEL VICERRECTORADO ACADEMICO	4	1	1	6
82	UNIDAD DEL VICERRECTORADO DE INVESTIGACION	4	-	-	4
83	UNIDAD FORMULADORA	1	-	6	7
TOTAL GENERAL		351	51	154	556

Fuente: Oficina de Recursos Humanos, Unidad de Gestión de Empleo y Relaciones Humanas

Elaboración: Unidad de Planeamiento

## PERSONAL ADMINISTRATIVO POR CENTROS DE COSTO EN EL SEMESTRE 2023-II

Nº	CENTRO DE COSTO	NOMBRADO - DL. 276	CONTRATADO - DL. 276	CONTRATADO - DL. 1057 (CAS)	MODALIDADES FORMATIVAS - DL. 1401 (PRACTICANTES)	TOTAL
1	BIBLIOTECA CENTRAL	0	0	0	0	0
2	CENTRO DE EXPERIMENTACION PEDAGOGICA	0	0	0	0	0
3	CENTRO DE FORMACION CONTINUA	3	0	0	0	3
4	CENTRO DE IDIOMAS	2	0	0	0	2
5	CENTRO DE PRODUCCION DE BIENES Y SERVICIOS	5	0	0	0	5
6	CENTRO PREUNIVERSITARIO	1	0	0	0	1
7	COOPERACION NACIONAL E INTERNACIONAL	0	1	1	0	2
8	DIRECCION DE EXTENSION CULTURAL Y PROYECCION SOCIAL	4	0	0	0	4
9	DIRECCIÓN DE PRÁCTICAS PREPROFESIONALES	0	0	1	0	1
10	DIRECCION DE TRANSFERENCIA TECNOLOGICA	1	0	0	0	1
11	DIRECCION GENERAL DE ADMINISTRACION	4	0	3	2	9
12	EDITORIAL UNIVERSITARIA	8	0	1	0	9
13	ESCUELA DE POSGRADO	11	0	0	1	12
14	FACULTAD DE AGROPECUARIA Y NUTRICION	11	2	4	0	17
15	FACULTAD DE CIENCIAS	13	1	4	1	19
16	FACULTAD DE CIENCIAS EMPRESARIALES	11	1	4	1	17
17	FACULTAD DE CIENCIAS SOCIALES Y HUMANIDADES	7	4	8	0	19
18	FACULTAD DE EDUCACION INICIAL	8	0	2	0	10
19	FACULTAD DE PEDAGOGIA Y CULTURA FISICA	17	0	3	0	20
20	FACULTAD DE TECNOLOGIA	18	3	4	2	27
21	INCUBADORA DE EMPRESAS	1	0	0	0	1
22	INSTITUTO DE INVESTIGACION	2	2	0	0	4
23	OFICINA DE ABASTECIMIENTO	0	0	1	3	4
24	OFICINA DE ADMISION	1	0	0	1	2
25	OFICINA DE ASESORIA LEGAL	1	0	3	0	4
26	OFICINA DE BIENESTAR UNIVERSITARIO	1	0	0	0	1
27	OFICINA DE CALIDAD ACADEMICA Y ACREDITACION	2	1	0	0	3
28	OFICINA DE CONTABILIDAD Y TESORERIA	1	0	1	0	2
29	OFICINA DE DEFENSORIA UNIVERSITARIA	1	0	0	0	1
30	OFICINA DE IMAGEN INSTITUCIONAL	2	1	3	1	7
31	OFICINA DE PLANEAMIENTO ESTRATEGICO Y PRESUPUESTO	3	0	0	1	4
32	OFICINA DE PROMOCION DEL EMPLEO Y SEGUIMIENTO DEL EGRESADO	1	0	1	0	2
33	OFICINA DE RECURSOS HUMANOS	2	1	4	1	8
34	OFICINA DE REGISTRO	4	0	1	0	5
35	OFICINA DE SERVICIOS GENERALES	2			0	2

36	OFICINA DE TECNOLOGIA DE LA INFORMACION	4	1	1	2	8
37	OFICINA EJECUTORA DE INVERSIONES	3	0	11	0	14
38	ORGANO DE CONTROL INSTITUCIONAL	2	1	1	1	5
39	PROGRAMA DE SEGUNDA ESPECIALIDAD PROFESIONAL	4	0	0	0	4
40	RECTORADO	1	0	1	1	3
41	SECRETARIA GENERAL	1	0	1	0	2
42	TRIBUNAL DE HONOR				0	0
43	UNIDAD DE ALMACEN Y DISTRIBUCION	5	0	1	1	7
44	UNIDAD DE ANALISIS Y DESARROLLO DE SISTEMAS	3	1	2	1	7
45	UNIDAD DE ARCHIVO INSTITUCIONAL	5	0	1	0	6
46	UNIDAD DE COMPENSACIONES Y PENSIONES	6	0	6	1	13
47	UNIDAD DE COMPRAS Y CONTRATOS	0	2	4	1	7
48	UNIDAD DE CONTABILIDAD	4	1	5	0	10
49	UNIDAD DE CONTROL PATRIMONIAL	2	0	1	0	3
50	UNIDAD DE CONTROL PREVIO Y FISCALIZACION	2	0	0	0	2
51	UNIDAD DE DEPORTES Y RECREACION	2	0	1	0	3
52	UNIDAD DE DESARROLLO Y RENDIMIENTO	1	0	10	1	12
53	UNIDAD DE GESTIÓN DE LA CALIDAD ACADÉMICA	0	0	0	0	0
54	UNIDAD DE GESTIÓN DE LA CALIDAD ADMINISTRATIVA	0	0	0	0	0
55	UNIDAD DE GESTION DE LA INFORMACION	3	0	1	0	4
56	UNIDAD DE GESTION DEL EMPLEO Y RELACIONES HUMANAS	4	0	5	1	10
57	UNIDAD DE GRADOS Y TITULOS	2	0	5	0	7
58	UNIDAD DE MANTENIMIENTO	8	0	10	1	19
59	UNIDAD DE ORGANIZACION Y PROCESOS	4	0	1	0	5
60	UNIDAD DE PLANEAMIENTO	4	0	0	0	4
61	UNIDAD DE PRESUPUESTO	3	0	0	0	3
62	UNIDAD DE PROGRAMACION	0	1	2	0	3
63	UNIDAD DE PROGRAMACION ACADEMICA	11	2	0	0	13
64	UNIDAD DE PROPIEDAD INTELECTUAL	3	0	0	0	3
65	UNIDAD DE RECTORADO	3	0	1	0	4
66	UNIDAD DE REDES Y COMUNICACIONES	3	0	1	0	4
67	UNIDAD DE PROCESOS TECNICOS	2	0	0	0	2
68	UNIDAD DE REPOSITORIO INSTITUCIONAL Y BIBLIOTECA VIRTUAL	8	1	3	0	12
69	UNIDAD DE SALUD	8	2	5	1	16
70	UNIDAD DE SECRETARIA GENERAL	1	1	4	0	6

71	UNIDAD DE SERVICIOS	14	62	60		46
72	UNIDAD DE SERVICIOS ACADEMICOS	70		30		10
73	UNIDAD DE SERVICIOS ALIMENTARIOS	10	71	30		30
74	UNIDAD DE SERVICIOS BIBLIOGRAFICOS	51		00		6
75	UNIDAD DE SERVICIOS PSICOLOGICOS	10		32		6
76	UNIDAD DE SOPORTE TECNICO	41		21		8
77	UNIDAD DE TESORERIA	61		40		11
78	UNIDAD DE TRABAJO SOCIAL	30		10		4
79	UNIDAD DE TRAMITE DOCUMENTARIO	31		11		6
80	UNIDAD DE TRANSPORTES	14	47		02	5
81	UNIDAD DEL VICERRECTORADO ACADEMICO	40		21		7
82	UNIDAD DEL VICERRECTORADO DE INVESTIGACION	50		00		5
83	UNIDAD FORMULADORA	10		60		7
TOTAL GENERAL3		37	51	2013	16	20

Fuente: Oficina de Recursos Humanos, Unidad de Gestión de Empleo y Relaciones Humanas

Elaboración: Unidad de Planeamiento

## PERSONAL ADMINISTRATIVO NOMBRADO Y CONTRATADO QUE LABORA EN LA UNE - 2023-I

GRUPO OCUPACIONAL	NIVEL	NOMBRADOS	CONTRATADOS A PLAZO FIJO	TOTAL
Funcionario	F3	2	0	2
Funcionario	F4	1	0	1
Funcionario	F5	0	0	0
Profesional	PA	5	4	9
Profesional	PB	3	0	3
Profesional	PC	10	0	10
Profesional	PD	17	1	18
Profesional	PE	24	1	25
Profesional	PF	8	0	8
Técnico	TA	85	22	107
Técnico	TB	34	4	38
Técnico	TC	19	0	19
Técnico	TD	77	10	87
Técnico	TE	0	0	0
Técnico	TF	0	0	0
Auxiliar	AA	6	2	8
Auxiliar	AB	39	6	45
Auxiliar	AC	0	0	0
Auxiliar	AD	0	0	0
Auxiliar	AE	0	0	0
Salud	I	4	0	4
Salud	II	0	0	0
Salud	III	0	0	0
Salud	IV	0	0	0
Salud	VIII	0	1	1
SUBTOTAL 1		334	51	385
DIRECTORA DIGA	0	1	0	1
DIRECTORA OFICINA ABASTECIMIENTO	0	1	0	1
DIRECTOR OFICINA RECURSOS HUMANOS	0	1	0	1
DIRECTOR OFICINA DE TECNOLOGIA INFORMACION	0	1	0	1
DIRECTOR CENTRO DE PRODUCCION DE BIENES Y	0	1	0	1
DIRECTORA OFICINA DE CONTABILIDAD Y TESORERÍA	0	1	0	1
DIRECTOR DE LA EDITORIAL UNIVERSITARIA	0	1	0	1
DIRECTORA DIRECCION DE REGISTRO	0	1	0	1
DIRECTORA OFICINA DE SERVICIOS GENERALES	0	1	0	1
SUBTOTAL 2: DIRECTORES		9	0	9
SUBTOTAL 3: PERSONAL CAS(**)			201	201
TOTAL GENERAL				595

Fuente: Oficina de Recursos Humanos - Unidad de Desarrollo y Rendimiento

Elaboración: Unidad de Planeamiento

**PERSONAL ADMINISTRATIVO NOMBRADO Y CONTRATADO QUE LABORA EN LA UNE -  
2023-II**

GRUPO OCUPACIONAL	NIVEL	NOMBRADOS		CONTRATADOS		TOTAL
		M	F	M	F	
Funcionario	F3	0	2	0	0	2
Funcionario	F4	1	0	0	0	1
Profesional	PA	1	4	3	1	9
Profesional	PB	1	2	0	0	3
Profesional	PC	4	6	0	0	10
Profesional	PD	8	9	0	1	18
Profesional	PE	11	13	0	1	25
Profesional	PF	2	6	0	0	8
Técnico	TA	41	46	12	10	109
Técnico	TB	13	21	4	0	38
Técnico	TC	8	11	0	0	19
Técnico	TD	45	33	4	6	88
Auxiliar	AA	3	3	1	1	8
Auxiliar	AB	26	13	5	1	45
Salud	I	0	4	0	0	4
Salud	VIII	0	0	1	0	1
<b>SUBTOTAL 1</b>		<b>164</b>	<b>173</b>	<b>30</b>	<b>21</b>	<b>388</b>
DIRECTORA DIGA	0	0	1	0	0	1
DIRECTORA OFICINA ABASTECIMIENTO	0	1	0	0	0	1
DIRECTOR OFICINA RECURSOS HUMANOS	0	1	0	0	0	1
DIRECTOR OFICINA DE TECNOLOGIA INFORMACION	0	0	0	0	0	0
DIRECTOR CENTRO DE PRODUCCION DE BIENES Y	0	0	1	0	0	1
DIRECTORA OFICINA DE CONTABILIDAD Y TESORERÍA	0	0	1	0	0	1
DIRECTOR DE LA EDITORIAL UNIVERSITARIA	0	0	0	0	0	0
DIRECTORA DIRECCION DE REGISTRO	0	0	1	0	0	1
DIRECTORA OFICINA DE SERVICIOS GENERALES	0	1	0	0	0	1
<b>SUBTOTAL 2: DIRECTORES</b>		<b>3</b>	<b>4</b>	<b>0</b>	<b>0</b>	<b>7</b>
<b>SUBTOTAL 3: PERSONAL CAS(**)</b>					<b>201</b>	<b>201</b>
<b>TOTAL GENERAL</b>						<b>596</b>

Fuente: Oficina de Recursos Humanos - Unidad de Desarrollo y Rendimiento

Elaboración: Unidad de Planeamiento

### NÚMERO DE ADMINISTRATIVOS NOMBRADOS SEGÚN RÉGIMEN DE PENSIONES AÑO 2023

NIVEL	D.L. 20530	D.L. 19990	SPP-AFP 25897	TOTAL
F4	-	-	1	1
F3	-	-	2	2
F2	-	-	-	0
PA	-	1	4	5
PB	-	2	1	3
PC	-	6	4	10
PD	-	8	9	17
PE	-	15	13	28
PF	-	6	2	8
TA	3	60	28	91
TB	-	20	17	37
TC	-	6	13	19
TD	-	28	51	79
AA	-	3	5	8
AB	-	5	34	39
I	-	-	4	4
TOTAL	3	160	188	351

Fuente: Oficina de Recursos Humanos

Elaboración: Unidad de Planeamiento



NÚMERO DE PARTICIPANTES EN LAS CAPACITACIONES REALIZADAS PARA EL PERSONAL ADMINISTRATIVO EN EL SEMESTRE 2023

CAPACITACIÓN	CAPACITACIÓN / TEMA	TIPO	DIRIGIDO A	Nº DE PARTICIPANTES
CAPACITACIÓN INTERNA	ACREDITACION Y GESTIÓN DE LA CALIDAD EN ENTIDADES EDUCATIVAS, SISTEMA DE GESTIÓN DE CALIDAD Y MODELOS DE EXCELENCIA	CHARLA DE APLICACIÓN DE LA CAPACITACIÓN	PERSONALA DE LA UNE	20
	TOTAL			20
CAPACITACIÓN EXTERNA	PLANEAMIENTO ESTRATEGICO Y BALANCED SCORECARD	CURSO DE ESPECIALIZACIÓN	UNIDAD DE PLANEAMIENTO, JEFE DE UNIDAD Y ASISTENTES(2)	3
	REDACCIÓN EFICAZ DE DOCUMENTOS EN LA GESTIÓN PÚBLICA	CURSO TALLER	SECRETARIAS Y ASISTENTES	30
	GESTIÓN DE RECURSOS HUMANOS	CURSOS DE ESPECIALIZACIÓN	DIRECTOR DE LA OFCINA DE RECURSOS HUMANOS Y JEFE DE LA UNIDAD DE GESTION DEL EMPLEO Y RELACIONES HUMANAS	2
	COSTOS Y PRESUPUESTOS	PROGRAMA DE ESPECIALIZACIÓN	DIRECTOR DE LA OFCINA DE PLANEAMIENTO ESTRATEGICO Y PRESUPUESTO Y JEFE DE LA UNIDAD DE PRESUPUESTO	2
	DERECHO ADMINISTRATIVO	CURSO DE ESPECIALIZACIÓN	SECRETARIA GENERAL Y OTRAS DEPENDENCIAS	11
	CONTRATACIONES CON EL ESTADO	CURSO DE ESPECIALIZACIÓN	OFICINA DE ABASTECIMIENTO Y UNIDAD DE TESORERIA	15
	TOTAL			63

Nota: Tipo hace referencia si fue charla, curso, conferencia o taller

Fuente: Oficina de Recursos Humanos

Elaboración: Unidad de Planeamiento

**PERSONAL ADMINISTRATIVO NOMBRADO Y CONTRATADO QUE LABORA EN LA UNE AÑO: 2023-I**

FACULTAD	NOMBRADOS			CONTRATADOS A PLAZO FIJO			TOTAL
	Masculino	Femenino	Total	Masculino	Femenino	Total	
Educación Inicial	3	5	8	0	0	0	8
Pedagogía y Cultura Física	5	11	16	0	0	0	16
Ciencias Sociales y Humanidades	3	7	10	1	3	4	14
Ciencias	7	7	14	0	2	2	16
Tecnología	23	7	30	5	1	6	36
Agropecuaria y Nutrición	6	6	12	2	0	2	14
Ciencias Empresariales	4	7	11	0	0	0	11
<b>TOTAL</b>	<b>51</b>	<b>50</b>	<b>101</b>	<b>8</b>	<b>6</b>	<b>14</b>	<b>115</b>

Fuente: Oficina de Recursos Humanos - Unidad de Desarrollo y Rendimiento

Elaboración: Unidad de Planeamiento

**PERSONAL ADMINISTRATIVO NOMBRADO Y CONTRATADO QUE LABORA EN LA UNE AÑO: 2023-II**

FACULTAD	NOMBRADOS			CONTRATADOS A PLAZO FIJO			TOTAL
	Masculino	Femenino	Total	Masculino	Femenino	Total	
Educación Inicial	3	5	8	0	0	0	8
Pedagogía y Cultura Física	6	11	17	0	0	0	17
Ciencias Sociales y Humanidades	2	5	7	1	0	1	8
Ciencias	7	6	13	0	1	1	14
Tecnología	13	4	17	2	1	3	20
Agropecuaria y Nutrición	5	6	11	0	0	0	11
Ciencias Empresariales	4	7	11	0	1	1	12
<b>TOTAL</b>	<b>40</b>	<b>44</b>	<b>84</b>	<b>3</b>	<b>3</b>	<b>6</b>	<b>90</b>

Fuente: Oficina de Recursos Humanos - Unidad de Desarrollo y Rendimiento

Elaboración: Unidad de Planeamiento

**PERSONAL DE SERVICIOS DIVERSOS POR ÁREAS ACADEMICAS Y ADMINISTRATIVAS  
2023**

N°	ÁREAS ACADEMICAS / ADMINISTRATIVAS	SEXO		TOTAL
		F	M	
1	DEFENSORIA UNIVERSITARIA	0	2	2
2	RECTORADO	0	3	3
3	OFICINA DE ASESORIA LEGAL	0	1	1
4	UNIDAD DE PLANEAMIENTO	7	1	8
5	UNIDAD DE PRESUPUESTO	3	0	3
6	UNIDAD FORMULADORA	4	8	12
7	OFICINA DE COOPERACION NACIONAL E INTERNACIONAL	9	0	9
8	SECRETARIA GENERAL	3	9	12
9	UNIDAD DE TRAMITE DOCUMENTARIO	0	3	3
10	UNIDAD DE ARCHIVO INSTITUCIONAL	0	4	4
11	DIRECCION GENERAL DE ADMINISTRACION	2	1	3
12	UNIDAD DE CONTROL PREVIO Y FISCALIZACION	4	0	4
13	OFICINA DE RECURSOS HUMANOS	2	8	10
14	UNIDAD DE GESTION DEL EMPLEO Y RELACIONES HUMANAS	3	3	6
15	UNIDAD DE COMPENSACIONES Y PENSIONES	4	1	5
16	UNIDAD DE DESARROLLO Y RENDIMIENTO	2	2	4
17	OFICINA DE ABASTECIMIENTO	5	6	11
18	UNIDAD DE COMPRAS Y CONTRATOS	13	6	19
19	UNIDAD DE PROGRAMACION	10	11	21
20	UNIDAD DE CONTROL PATRIMONIAL	17	15	32
21	OFICINA DE CONTABILIDAD Y TESORERIA	13	2	15
22	UNIDAD DE CONTABILIDAD	8	2	10
23	UNIDAD DE TESORERIA	12	0	12
24	OFICINA DE SERVICIOS GENERALES	2	3	5
25	UNIDAD DE TRANSPORTES	0	11	11
26	UNIDAD DE MANTENIMIENTO	6	33	39
27	UNIDAD DE SERVICIO	7	8	15
28	OFICINA DE TECNOLOGIA DE LA INFORMACION	3	0	3
29	UNIDAD DE REDES Y COMUNICACIONES	0	3	3
30	UNIDAD DE ANALISIS Y DESARROLLO DE SISTEMAS	0	4	4
31	UNIDAD DE SOPORTE TECNICO	3	2	5
32	UNIDAD DE SALUD	0	1	1
33	UNIDAD DE SERVICIOS ALIMENTARIOS	8	22	30
34	UNIDAD DE DEPORTES Y RECREACION	0	8	8
35	OFICINA DE IMAGEN INSTITUCIONAL	8	2	10

36	CENTRO DE IDIOMAS	100	44	144
37	CENTRO PREUNIVERSITARIO	12	37	49
38	ESCUELA DE POSGRADO	100	121	221
39	VICERRECTORADO ACADEMICO	5	3	8
40	OFICINA DE ADMISION	2	10	12
41	DIRECCION DE REGISTRO	3	1	4
42	UNIDAD DE PROGRAMACION ACADEMICA	2	3	5
43	UNIDAD DE SERVICIOS ACADEMICOS	3	3	6
44	UNIDAD DE GRADOS Y TITULOS	4	7	11
45	PROGRAMA DE SEGUNDA ESPECIALIDAD PROFESIONAL	14	12	26
46	CENTRO DE FORMACION CONTINUA	3	0	3
47	DIRECCION DE PRACTICAS PREPROFESIONALES	3	0	3
48	VICERRECTORADO DE INVESTIGACION	6	9	15
49	UNIDAD DE VICERRECTORADO DE INVESTIGACION	2	0	2
50	INSTITUTO DE INVESTIGACION	2	0	2
51	INCUBADORA DE EMPRESAS	2	0	2
52	BIBLIOTECA CENTRAL	7	1	8
53	UNIDAD DE GESTION DE LA INFORMACION	1	0	1
54	UNIDAD DE SERVICIOS BIBLIOGRAFICOS	1	0	1
55	EDITORIAL UNIVERSITARIA	0	2	2
56	CENTRO DE PRODUCCION DE BIENES Y SERVICIOS	1	3	4
57	ESCUELA PROFESIONAL DE CULTURA FÍSICA Y DEPORTE	0	3	3
58	FACULTAD DE CIENCIAS SOCIALES Y HUMANIDADES	3	6	9
59	ESCUELA PROFESIONAL DE CIENCIAS SOCIALES	2	0	2
60	ESCUELA PROFESIONAL DE MATEMÁTICA E INFORMÁTICA	3	0	3
61	ESCUELA PROFESIONAL DE CIENCIAS NATURALES	4	0	4
62	FACULTAD DE TECNOLOGÍA	10	0	10
63	ESCUELA PROFESIONAL DE ELECTROMECÁNICA	5	0	5
64	ESCUELA PROFESIONAL DE DISEÑOS Y CONSTRUCCIONES	1	0	1
65	ESCUELA PROFESIONAL DE TECNOLOGÍA DEL VESTIDO, TEXTILES Y ARTES INDUSTRIALES	5	0	5
66	ESCUELA PROFESIONAL DE INDUSTRIA ALIMENTARIA Y NUTRICIÓN	0	1	1
67	ESCUELA PROFESIONAL DE ADMINISTRACIÓN Y NEGOCIOS INTERNACIONALES	4	0	4
68	ESCUELA PROFESIONAL DE TURISMO, HOTELERÍA Y GASTRONOMÍA	3	0	3
TOTAL GENERAL		471	451	922

Fuente: Oficina de Abastecimiento - Unidad de Compras y Contrato

Elaboración: Unidad de Planeamiento



# Servicios Universitarios

### CONSULTAS EN LAS BIBLIOTECAS POR MES, TIPO DE USUARIO Y MODALIDAD DE ATENCIÓN AÑO 2023

Mes / Tipo de usuario / Modalidad	Estudiantes		Docentes y Administrativos		Total por Mes
	Virtual	Presencial	Virtual	Presencial	
<b>Enero</b>	22	1	12	2	37
<b>Febrero</b>	18	9	2	1	30
<b>Marzo</b>	16	9	4	2	31
<b>Abril</b>	54	93	16	12	175
<b>Mayo</b>	104	380	18	12	514
<b>Junio</b>	180	167	4	15	366
<b>Julio</b>	179	267	13	23	482
<b>Agosto</b>	108	185	10	47	350
<b>Setiembre</b>	205	456	36	64	761
<b>Octubre</b>	172	276	10	61	519
<b>Noviembre</b>	167	208	44	44	463
<b>Diciembre</b>	99	37	32	23	191
<b>TOTAL</b>	1324	2088	201	306	3919

Nota:

*Atención virtual:* Se realizan los siguientes servicios mediante nuestros canales de atención:

1. Creación de cuentas de usuario para el acceso al Sistema Integrado de Gestión Bibliográfica KOHA y base de datos E-libro.
2. Servicio de verificación y actualización de cuentas para el acceso a la Biblioteca Virtual.
3. Atención de consultas sobre referencias bibliográficas.
4. Atención de consultas sobre los servicios de la Biblioteca Central.
5. Atención de capacitaciones virtuales de Alfabetización Informacional.

*Atención presencial:* Se realizan los siguientes servicios en las Salas de Lectura (Humanidades, Ciencia y Tecnología, Referencia, Hemeroteca, Juan José Vega, Monografías y Tesis y Audiovisuales)

6. Servicio de préstamo de material bibliográfico en salas de lectura, servicio de préstamos del material bibliográfico para domicilio.
7. Servicio de capacitaciones de Alfabetización Informacional en la Sala de Audiovisuales.

Fuente: Biblioteca Central

Elaboración: Unidad de Planeamiento

REPORTE DEL USO DE LAS BASES DE DATOS DE LA BIBLIOTECA VIRTUAL POR MESES  
 2023

MESES	TIPO DE USO	E-LIBRO	VIRTUAL PRO	SCOPUS	PROQUEST	TOTAL
Enero		1159		466	15	1640
Febrero		525	27	493	138	1183
Marzo		529	131	352	506	1518
Abril		670	131	396	976	2173
Mayo		2054	850	1833	1608	6345
Junio		2724	426	1634	2121	6905
Julio		1661	311	988	949	3909
Agosto		955	52	944	448	2399
Setiembre		1026	232	1208	533	2999
Octubre		1130	568	1585	845	4128
Noviembre		1204	273	973	418	2868
Diciembre		1027	103	507	549	2186
TOTAL		14664	3104	11379	9106	38253

Fuente: Biblioteca Central

Elaboración: Unidad de Planeamiento



### ADQUISICIÓN DE LIBROS FÍSICOS 2023

Unidad Académica	Titulos	Ejemplares
Facultad de Agropecuaria y Nutrición	62	62
Facultad de Ciencias	110	110
Facultad de Ciencias Empresariales	73	73
Facultad de Ciencias Sociales y Humanidades	213	213
Facultad de Educación Inicial	20	40
Facultad de Pedagogía y Cultura Física	41	78
Facultad de Tecnología	127	131
Escuela de Postgrado	34	35
<b>Total</b>	<b>680</b>	<b>742</b>

Fuente: Biblioteca Central

Elaboración: Unidad de Planeamiento

### BASE DE DATOS BIBLIOGRAFICAS SUSCRITAS PARA EL SERVICIO DE LA BIBLIOTECA VIRTUAL 2023

DOCUMENTO	NOMBRE DE LA BASE DE DATOS
Orden de servicio N°0001498-2023	EBSCO HOST
Orden de servicio N°0001519-2023	E-LIBRO
Orden de servicio N°0001376-2023	VIRTUAL PRO
Orden de servicio N°0001631-2023	SCOPUS
Orden de servicio N°0001746-2023	PROQUEST

Fuente: Biblioteca Central

Elaboración: Unidad de Planeamiento

**ACTIVIDADES REALIZADAS - PROYECCION SOCIAL - RESPONSABILIDAD SOCIAL UNIVERSITARIA**  
2023

REVISTA CIENTÍFICA	TÍTULO DE ARTÍCULO	AUTORES	LINK	BASE DE DATOS	Cuartil de Scimago JR o JCR*
Apuntes Universitarios	Servicios en la nube y las actitudes a las tecnologías de la información en estudiantes universitarios en el contexto del confinamiento	Bianca Patricia Torres Chumbes/ Eliezer Quispe Alcca/ Bernardo Climaco Hermitaño Atencio	<a href="https://apuntesuniversitarios.upeu.edu.pe/index.php/revapuntes/article/view/1320">https://apuntesuniversitarios.upeu.edu.pe/index.php/revapuntes/article/view/1320</a>	Revistas Científicas	REVISTAS PUBLICADAS
Actas de la Multiconferencia Internacional de Ingeniería, Educación y Tecnología de LACCEI	IoT: an approach from a Smart Campus to a Smart Lab at a University of Peru	Pucuhuayla Revatta Félix/ Cuba Vargas Karen/ Deza Figueroa Euler/ Huayta Franco Yolanda Josefina/ Chirinos Armas Daniel/ Yarasca Quispe Vilma/ Durand Guillén Brenda	<a href="https://www.scopus.com/record/display.uri?eid=2-s2.0-85172359391&amp;origin=inward&amp;txGid=daf4337e35fda2401d1bfe74b2016d1a">https://www.scopus.com/record/display.uri?eid=2-s2.0-85172359391&amp;origin=inward&amp;txGid=daf4337e35fda2401d1bfe74b2016d1a</a>	Scopus	OTROS
Brazilian Journal of Biology	A comprehensive review on monitoring and purification of water through tunable 2D nanomaterials	Areche F.O./ Mamani C.M.C./ Cárdenas J.A.L./ Sumarriva Bustinza L.A./ Pastrana P.A.P./ Porras Roque M.S./ Huayapa M.A.C./ Zea C.Y.H./ Rios O.G.V./ Montes J.E.S./ Paitan-Anticona E.N./ Chávez Sumarriva N.L.	<a href="https://www.scopus.com/record/display.uri?eid=2-s2.0-85165519681&amp;origin=inward&amp;txGid=589dc0681814088c0fb9ef47442db9cb">https://www.scopus.com/record/display.uri?eid=2-s2.0-85165519681&amp;origin=inward&amp;txGid=589dc0681814088c0fb9ef47442db9cb</a>	Scopus	Q2
Brazilian Journal of Biology	Recent and historical developments in chelated fertilizers as plant nutritional sources, their usage efficiency, and application methods [Desenvolvimentos recentes e históricos em fertilizantes quelatados como fontes nutricionais de plantas, eficiência de uso e métodos de aplicação]	Areche F. Ore/ Aguilar S. Vivanco/ More López J.M./ Castañeda Chirre E.T./ Sumarriva Bustinza L.A./ Pacovilla Alejo O.V./ Camposano Córdova Y.F./ Zea Montesinos C.C./ Quincho Astete J.A./ Quispe Vidalon D./ Brito Mallqui C.H./ Camayo-Lapa B.F.	<a href="https://www.scopus.com/record/display.uri?eid=2-s2.0-85151573449&amp;origin=inward&amp;txGid=d74d94a36bebf3e325cd35c25f96d39">https://www.scopus.com/record/display.uri?eid=2-s2.0-85151573449&amp;origin=inward&amp;txGid=d74d94a36bebf3e325cd35c25f96d39</a>	Scopus	Q2
Bulletin of Electrical Engineering and Informatics	Segmenting the eating behaviour of university students using the K-means algorithm	Huatangari Lenin Quiñones/ Rios María Alina Cueva/ Camones Rafaela Teodosia Huerta	<a href="https://www.scopus.com/record/display.uri?eid=2-s2.0-85150886713&amp;origin=inward&amp;txGid=5e4186acc7b3fcab3d038d25057b3d51">https://www.scopus.com/record/display.uri?eid=2-s2.0-85150886713&amp;origin=inward&amp;txGid=5e4186acc7b3fcab3d038d25057b3d51</a>	Scopus	Q3
CEUR Workshop Proceedings	Digital Competences for Teachers in Virtual Environments COVID-19	Montoya Cantoral Elisa/ Niño Cueva Moisés Ronal/ Niño Cueva Danés Carlos/ Mamani Calcina Jorge/ Villalba Condori Klinge Orlando	<a href="https://www.scopus.com/record/display.uri?eid=2-s2.0-85150160592&amp;origin=inward&amp;txGid=dac0597a770120b0d4674768bf131bf0">https://www.scopus.com/record/display.uri?eid=2-s2.0-85150160592&amp;origin=inward&amp;txGid=dac0597a770120b0d4674768bf131bf0</a>	Revistas Científicas	REVISTAS PUBLICADAS
Chemical Engineering Transactions	Removal of Metals in Wastewater by Applying Efficient Mountain Microorganisms and Sodium Hydroxide	Sandoval Ana N/ Mendoza Karla L/ Villanueva Ludwig N/ Benites Alfaro Elmer/ Lloclla Herry/ Calla Kriss M./ Torres Rivera Julia Lizet/ Estela Segundo L.	<a href="https://www.scopus.com/record/display.uri?eid=2-s2.0-85179821091&amp;origin=inward&amp;txGid=3144a55caff2bad7efdb5ab3d935614a">https://www.scopus.com/record/display.uri?eid=2-s2.0-85179821091&amp;origin=inward&amp;txGid=3144a55caff2bad7efdb5ab3d935614a</a>	Scopus	Q3
Ciencia Latina Revista Científica Multidisciplinar	Rendimiento físico y características cineantropométricas de escolares	Jaime Ricardo Rodríguez Velasquez/ Guido Flores Marchan/ Ruben Mora Santiago/ Carlos Garrido Calatayud/ Carlos Felipe Gonzales Alzamora	<a href="https://ciencialatina.org/index.php/ciencialatina/article/view/4608">https://ciencialatina.org/index.php/ciencialatina/article/view/4608</a>	Revistas Científicas	REVISTAS PUBLICADAS
Ciencia Latina Revista Científica Multidisciplinar	El efecto Magnus en el fútbol del alto nivel en el Perú y el mundo	Dr. Jaime Ricardo Rodríguez Velasquez/ Dr. Guido Flores Marchan/ Dr. David Orihuela Liacsá/ Dr. Jonathan Orihuela Flores/ Dra. Soledad Jimenez Lopez	<a href="https://ciencialatina.org/index.php/ciencialatina/article/view/4606/7007#:~:text=El%20efecto%20Magnus%2C%20la%20as%C3%AD,e%20corner%20(gol%20el%C3%ADmpico).&amp;text=2.">https://ciencialatina.org/index.php/ciencialatina/article/view/4606/7007#:~:text=El%20efecto%20Magnus%2C%20la%20as%C3%AD,e%20corner%20(gol%20el%C3%ADmpico).&amp;text=2.</a>	Revistas Científicas	REVISTAS PUBLICADAS
Ciencia Latina Revista Científica Multidisciplinar	Percepción sobre la Enseñanza Presencial y el Aprendizaje Virtual en pre y pospandemia	Dr. Jaime Ricardo Rodríguez Velasquez/ Dr. Guido Flores Marchan/ Dr. Ruben Jose Mora Santiago/ Dr. Pablo Riquez Livia/ Mag Moisés Alberto Villena Rojas	<a href="https://ciencialatina.org/index.php/ciencialatina/article/view/4607/7009">https://ciencialatina.org/index.php/ciencialatina/article/view/4607/7009</a>	Revistas Científicas	REVISTAS PUBLICADAS
Científica Multidisciplinar	Programa didáctico basado en la andragogía para desarrollar la habilidad de expresión oral en inglés en estudiantes	Elmer Eliseo Briceño Rodríguez/ Mirian Angélica Gutiérrez Quiroz/ Haydee Flores Piñas/ Hilda Rivera Carhuanchol/ Melissa Sanchez Lume	<a href="https://ciencialatina.org/index.php/ciencialatina/article/view/5114">https://ciencialatina.org/index.php/ciencialatina/article/view/5114</a>	Revistas Científicas	REVISTAS PUBLICADAS
Current Research in Nutrition and Food Science	Predictors of Food Handling Practices of Massive Food Catering Establishment in Ethiopia: Systematic Review and Meta-Analysis	Ketema Sisay/ Areche Franklin Ore/ Pacovilla Alejo Olga Vicentina/ Montesinos Cesar Cipriano Zea/ Rivera Tania Jakeline Choque/ Huaman Ciro William Taipei/ Flores Denis Dante Corilla/ Camayo Lapa Becquer Frauberth/ Porras Roque María Soledad/ Sumarriva Bustinza Liliana Asunción/ Payi Nelly Olga Zela/ Gómez Ange! Sobrado	<a href="https://www.scopus.com/record/display.uri?eid=2-s2.0-85171274739&amp;origin=inward&amp;txGid=103a93438bf837577b93a7c9fa8c6759">https://www.scopus.com/record/display.uri?eid=2-s2.0-85171274739&amp;origin=inward&amp;txGid=103a93438bf837577b93a7c9fa8c6759</a>	Scopus	Q3
Delectus	Pensamiento crítico y comprensión lectora en tiempos de pandemia en estudiantes de Inglés, 2022	Liliana Isabel Castillo Vento/ Héctor Esteban Gatilón Palacios/ Hermis Tolentino Quiñones/ Yanina Elizabeth Rojas Camacho/ Magaly López Torres/ Karina Mercedes Ascarza Hinostroza	<a href="https://revista.inicc-peru.edu.pe/index.php/delectus/article/view/204">https://revista.inicc-peru.edu.pe/index.php/delectus/article/view/204</a>	Revistas Científicas	REVISTAS PUBLICADAS
EAI Endorsed Transactions on Pervasive Health and Technology	Nursing Care through ICTs in Hypertensive Teachers with Cardiovascular Risk in a Primary Care Centers	Gallegos Espinoza Djamila/ Piñas Rivera Livia/ Asencios Trujillo Lida/ Asencios Trujillo Lucia/ Larosa Longobardi Carlos/ Perez Sigas Rosa	<a href="https://www.scopus.com/record/display.uri?eid=2-s2.0-85172913067&amp;origin=inward&amp;txGid=e548a2f6e4bee39c2c7e639b9b90cb5c">https://www.scopus.com/record/display.uri?eid=2-s2.0-85172913067&amp;origin=inward&amp;txGid=e548a2f6e4bee39c2c7e639b9b90cb5c</a>	Scopus	Q4
EAI Endorsed Transactions on Pervasive Health and Technology	Quality of Life in Elderly University professors who attend a health establishment in Peru	Gallegos Espinoza Djamila/ Piñas Rivera Livia/ Asencios Trujillo Lida/ Asencios Trujillo Lucia/ Larosa Longobardi Carlos/ Matta Solis Hernan	<a href="https://www.scopus.com/record/display.uri?eid=2-s2.0-85172887944&amp;origin=inward&amp;txGid=48a69b930a647b072f4bb7d0be6f68b4">https://www.scopus.com/record/display.uri?eid=2-s2.0-85172887944&amp;origin=inward&amp;txGid=48a69b930a647b072f4bb7d0be6f68b4</a>	Scopus	Q4
EAI Endorsed Transactions on Pervasive Health and Technology	Satisfaction with Life and its Relationship with Mental Health in University Professors	Gallegos Espinoza Djamila/ Larosa Longobardi Carlos/ Piñas Rivera Livia/ Asencios Trujillo Lucia/ Asencios Trujillo Lida/ Matta Solis Hernan	<a href="https://www.scopus.com/record/display.uri?eid=2-s2.0-85172907071&amp;origin=inward&amp;txGid=0141b62143f7cefdcb076757dde346c6">https://www.scopus.com/record/display.uri?eid=2-s2.0-85172907071&amp;origin=inward&amp;txGid=0141b62143f7cefdcb076757dde346c6</a>	Scopus	Q4
EAI Endorsed Transactions on Pervasive Health and Technology	Teachers' Lifestyle who use ICTs in Basic Education during COVID-19: A case study	Asencios Trujillo Lucia/ Gallegos Espinoza Djamila/ Asencios Trujillo Lida/ Piñas Rivera Livia/ Larosa Longobardi Carlos/ Perez Sigas Rosa	<a href="https://www.scopus.com/record/display.uri?eid=2-s2.0-85172901177&amp;origin=inward&amp;txGid=871f8588c9310e2f4291ef859077bd02">https://www.scopus.com/record/display.uri?eid=2-s2.0-85172901177&amp;origin=inward&amp;txGid=871f8588c9310e2f4291ef859077bd02</a>	Scopus	Q4
EAI Endorsed Transactions on Pervasive Health and Technology	Use of ICTs to assess the Risk of Diabetes in Educational Personnel: A Case Study	Piñas Rivera Livia/ Gallegos Espinoza Djamila/ Asencios Trujillo Lucia/ Larosa Longobardi Carlos/ Asencios Trujillo Lida/ Matta Solis Hernan	<a href="https://www.scopus.com/record/display.uri?eid=2-s2.0-85172905090&amp;origin=inward&amp;txGid=a749d481a56021b6ffc5ab80ec53ad6f">https://www.scopus.com/record/display.uri?eid=2-s2.0-85172905090&amp;origin=inward&amp;txGid=a749d481a56021b6ffc5ab80ec53ad6f</a>	Scopus	Q4
Frontiers in Sustainable Food Systems	Influence of Peruvian Andean grain flours on the nutritional, rheological, physical, and sensory properties of sliced bread	García Ramón Fernando/ Sotelo Méndez Alejandrina/ Alvarez Chancasanampa Hermelinda/ Norabuena Edgar/ Sumarriva Liliana/ Yachi Karina/ Gonzales Huamán Teresa/ Naupay Vega Marlitt/ Cornelio Santiago Heber P.	<a href="https://www.scopus.com/record/display.uri?eid=2-s2.0-85170404193&amp;origin=inward&amp;txGid=4d46976171af98680c7156e0a60de7e">https://www.scopus.com/record/display.uri?eid=2-s2.0-85170404193&amp;origin=inward&amp;txGid=4d46976171af98680c7156e0a60de7e</a>	Scopus	Q1

Global Journal of Ecology	Integral Agroforestal plot with <i>Sapindus saponaria</i> associated with aromatic and medicinal species to conserve the ecosystems	J Jhoncon/ S Poma/ N Trinidad/ Y Zeballos/ and G Quiroz	<a href="https://www.peertechzpublications.org/articles/GJE-8-186.php">https://www.peertechzpublications.org/articles/GJE-8-186.php</a>	Revistas Científicas	REVISTAS PUBLICADAS
Horizontes. Revista de Investigación en Ciencias de la Educación	El tecnoestrés en el rendimiento académico en estudiantes	John Eloy Ponce Pardo/ Reyna Emperatriz Hernández Guerra/ Hans Manuel Jalixto Erazo/ Paulo Cesar Chiri Saravia	<a href="https://revistahorizontes.org/index.php/revistahorizontes/article/view/942">https://revistahorizontes.org/index.php/revistahorizontes/article/view/942</a>	Revistas Científicas	REVISTAS PUBLICADAS
Indonesian Journal of Electrical Engineering and Computer Science	Evaluation of the functionality of the virtual platform in the teaching process: analysis based on the usability factor	Chamorro Atalaya Omar/ Arce Santillan Dora/ Morales Romero Guillermo/ Caycho Salas Beatriz/ Guía Altamirano Teresa/ León Velarde César/ Rengifo Tello Risley	<a href="https://www.scopus.com/record/display.uri?eid=2-s2.0-85141857668&amp;origin=inward&amp;txGid=282f8f671b533a0159cd3ff973588e18">https://www.scopus.com/record/display.uri?eid=2-s2.0-85141857668&amp;origin=inward&amp;txGid=282f8f671b533a0159cd3ff973588e18</a>	Scopus	Q3
Informatics in Medicine Unlocked	Predicting the depression in university students using stacking ensemble techniques over oversampling method	Daza Vargaray Alfredo/ Miranda Juan Carlos Herrera/ Cornelio Juana Bobadilla/ López Carranza Atilio Rubén/ Ponce Sánchez Carlos Fidel	<a href="https://www.scopus.com/record/display.uri?eid=2-s2.0-85163565021&amp;origin=inward&amp;txGid=1ef1950d33f91fa6352f5052a5647805">https://www.scopus.com/record/display.uri?eid=2-s2.0-85163565021&amp;origin=inward&amp;txGid=1ef1950d33f91fa6352f5052a5647805</a>	Revistas Científicas	REVISTAS PUBLICADAS
Informatics in Medicine Unlocked	Stacking ensemble learning model for predict anxiety level in university students using balancing methods	Daza Alfredo/ Arroyo Paz/ Bobadilla Juana/ Apaza Oscar/ Pinto Juan	<a href="https://www.scopus.com/record/display.uri?eid=2-s2.0-85169507435&amp;origin=inward&amp;txGid=5348fb66f088705f4d65f83e131c9347">https://www.scopus.com/record/display.uri?eid=2-s2.0-85169507435&amp;origin=inward&amp;txGid=5348fb66f088705f4d65f83e131c9347</a>	Revistas Científicas	REVISTAS PUBLICADAS
International Journal of Environmental Research and Public Health	Secular Trends in Physical Fitness of Peruvian Children Living at High-Altitude	Santos Carla/ Pereira Sara/ Vasconcelos Olga/ Tani Go/ Hedeker Donald/ Katzmarzyk Peter T./ Maia José/ Bustamante Alcibiades	<a href="https://www.scopus.com/record/display.uri?eid=2-s2.0-85148963961&amp;origin=inward&amp;txGid=1aa0a7f711b2a39bf30dcd84bc48cd01">https://www.scopus.com/record/display.uri?eid=2-s2.0-85148963961&amp;origin=inward&amp;txGid=1aa0a7f711b2a39bf30dcd84bc48cd01</a>	Scopus	Q2
International Journal of Environmental Research and Public Health	Sibling Resemblance in Physical Activity Levels: The Peruvian Sibling Study on Growth and Health	Santos Carla/ Mai, José/ Pereira Sara/ Vasconcelos Olga/ Garganta Rui/ Lightfoot J. Timothy/ Tani Go/ Hedeker Donald/ Katzmarzyk Peter T./ Bustamante Alcibiades	<a href="https://www.scopus.com/record/display.uri?eid=2-s2.0-85149727772&amp;origin=inward&amp;txGid=9af3bbd5e6cde7d609dc3a0749c08791">https://www.scopus.com/record/display.uri?eid=2-s2.0-85149727772&amp;origin=inward&amp;txGid=9af3bbd5e6cde7d609dc3a0749c08791</a>	Scopus	Q2
International Journal of Information and Education Technology	Failure Rate in University Students: Analysis of its Variation in the Transition from Face-to-Face Education to Virtual Education	Omar Chamorro Atalaya/ Salvador Trujillo Pérez/ Edison Perez Linares/ Almintor Torres Quiroz/ Yurfa Medina Bedón/ Lourdes Quevedo Sánchez/ Maritite Fierro Bravo/ and Antenor Leva Apaza	<a href="http://www.ijiet.org/show-184-2379-1.html">http://www.ijiet.org/show-184-2379-1.html</a>	Scopus	Q4
International Journal of Information and Education Technology	Social Networks and Their Contribution in the University Educational Field: Systematic Review	Chamorro Atalaya Omar/ Gamarra Bustillos Carlos/ Alejos Ipanaque Rufino/ Aquije Cardenas Giorgio/ Medina Bedón Yurfa/ More Sánchez Verónica/ Farfán Aguilar José/ Zevallos Vera Erikaf	<a href="https://www.scopus.com/record/display.uri?eid=2-s2.0-85147825432&amp;origin=resultslist&amp;sort=plf-f">https://www.scopus.com/record/display.uri?eid=2-s2.0-85147825432&amp;origin=resultslist&amp;sort=plf-f</a>	Scopus	OTROS
International Journal of Learning, Teaching and Educational Research	Contribution of Augmented Reality in Teaching and Learning, in the Midst of COVID-19: Systematic Review	Chamorro Atalaya Omar/ Morales Romero Guillermo/ Quispe Guía Shirley/ Guía Altamirano Teresa/ Auqui Ramos Elizabeth/ Linares Sánchez Guillermo/ Sandoval Nizama Genaro/ Arévalo Tuesta José Antonio	<a href="https://www.scopus.com/record/display.uri?eid=2-s2.0-85151152072&amp;origin=inward&amp;txGid=7fb7cb4e9e18c2b59238744d1ac783f3">https://www.scopus.com/record/display.uri?eid=2-s2.0-85151152072&amp;origin=inward&amp;txGid=7fb7cb4e9e18c2b59238744d1ac783f3</a>	Scopus	Q4
International Journal of Learning, Teaching and Educational Research	Formative Research Developing Applications with Augmented Reality: A Case Study of Attitude Assessment in University Students	Morales Romero Guillermo/ Quispe Andía Adrián/ Trinidad Loli Nicéforo/ Durán Herrera Victor/ Nieves Barreto Constantino/ Suarez Bazalar Raul/ Huaracaya Godoy Madison/ Cruz Telada Yreneo/ Caller Luna Juan/ Chamorro Atalaya Omar	<a href="https://www.scopus.com/record/display.uri?eid=2-s2.0-85174045554&amp;origin=inward&amp;txGid=76c0687f7fc2542a249670ffe06b828">https://www.scopus.com/record/display.uri?eid=2-s2.0-85174045554&amp;origin=inward&amp;txGid=76c0687f7fc2542a249670ffe06b828</a>	Scopus	Q4
International Journal of Learning, Teaching and Educational Research	Gamification in Engineering Education during COVID-19: A Systematic Review on Design Considerations and Success Factors in its Implementation	Chamorro Atalaya Omar/ Morales Romero Guillermo/ Trinidad Loli Nicéforo/ Caycho Salas Beatriz/ Guía Altamirano Teresa/ Auqui Ramos Elizabeth/ Rocca Carvajal Yadi/ Arones Maritza/ Arévalo Tuesta José Antonio/ Gonzales Huaytahuilca Roxana	<a href="https://www.scopus.com/record/display.uri?eid=2-s2.0-85164826954&amp;origin=inward&amp;txGid=d8704cd5991780c6ff65c5bd69b581473">https://www.scopus.com/record/display.uri?eid=2-s2.0-85164826954&amp;origin=inward&amp;txGid=d8704cd5991780c6ff65c5bd69b581473</a>	Scopus	Q4
International journal of online and biomedical engineering	Smart Environments through the Internet of Things and Its Impact on University Education: A Systematic Review	Chamorro Atalaya Omar/ Morales Romero Guillermo/ Quispe Andía Adrián/ Caycho Salas Beatriz/ Ramos Salazar Primitiva/ Cáceres Cayllahua Elvira/ Arones Maritza/ Auqui Ramos Renan	<a href="https://www.scopus.com/record/display.uri?eid=2-s2.0-85173993446&amp;origin=inward&amp;txGid=8cf0581cf7d76ce48b36a22db48f4ec5">https://www.scopus.com/record/display.uri?eid=2-s2.0-85173993446&amp;origin=inward&amp;txGid=8cf0581cf7d76ce48b36a22db48f4ec5</a>	Scopus	Q3
Journal of Drug Delivery Science and Technology	A state-of-the-art review on solid lipid nanoparticles as a nanovaccines delivery system	Marjan Assefi/ Mehrrnaz Ataeinaein/ Ahmad Nazari/ Arsalan Gholipour/ Jacinto Joaquín Vertiz Osore/ Kriss Melody Calla Vásquez/ Bashar Zuhair Talib Al-Naqeeb/ Kadhim Hussein Jassim/ Hesam Ghafouri Kalajahi/ Saman Yasamineh/ Mehdi Dadashpour	<a href="https://www.sciencedirect.com/science/article/pii/S1773224723004756?via%3DiHub">https://www.sciencedirect.com/science/article/pii/S1773224723004756?via%3DiHub</a>	Revistas Científicas	REVISTAS PUBLICADAS
Journal of Experimental Biology and Agricultural Sciences	Uso de aspersión foliar de hierro para mejorar el crecimiento y rendimiento de la planta de lino ( <i>Linum usitatissimum</i> L)	Gondal Aqarab Husnain/ Areche Franklin Oré/ Sumarriva Bustinza Liliana Asunción/ Chávez-Sumarriva Nadia Lys/ Zela Payi Nelly Olga/ López Jesús Manuel More/ Saldarriaga José Yovera/ García Díaz Bertila Liduvina/ Porras Roque María Soledad/ Ayuque Rojas Jose Carlos/ Aguilar Salomón Vivanco/ Vilchez, David Ruiz	<a href="https://www.scopus.com/record/display.uri?eid=2-s2.0-85160590582&amp;origin=inward&amp;txGid=5e7b6f6c35a67687cab7667939a597f5">https://www.scopus.com/record/display.uri?eid=2-s2.0-85160590582&amp;origin=inward&amp;txGid=5e7b6f6c35a67687cab7667939a597f5</a>	Scopus	Q2
Journal of Higher Education Theory and Practice	Improvements in the Academic Satisfaction of University Students Through the Effective Use of Learning Management Systems and Pedagogical Innovations	Rojas Jaime César Mayorga/ Lira Luis Alberto Nuñez/ Fernández Yolvi Ocaña/ Fuster Guillén Doris/ Trujillo Lida Violeta Asencios/ Trujillo Lucia Asencios	<a href="https://www.scopus.com/record/display.uri?eid=2-s2.0-85163023628&amp;origin=inward&amp;txGid=4c3bfb3d83f07573b3bf4ab792e10036">https://www.scopus.com/record/display.uri?eid=2-s2.0-85163023628&amp;origin=inward&amp;txGid=4c3bfb3d83f07573b3bf4ab792e10036</a>	Revistas Científicas	REVISTAS PUBLICADAS
Journal of Law and Sustainable Development	IBN KHALDUN, MUQADDIMA: OUTLINE ON CONFLICT AND SOCIAL COHESION AT THE DAWN OF SOCIOLOGY OR SOCIAL THEORY	Arenas Ruben Dario Mendoza/ Cruz Josefina Arimatea García/ Gonzales César Angel Durand/ Huaroto José Luis Salazar/ Lugo Josef Frank Pernalet/ Baltazar Marisol Paola Delgado	<a href="https://www.scopus.com/record/display.uri?eid=2-s2.0-85173456078&amp;origin=inward&amp;txGid=ebcd01ad08cdad872dc88b2adc3f118d">https://www.scopus.com/record/display.uri?eid=2-s2.0-85173456078&amp;origin=inward&amp;txGid=ebcd01ad08cdad872dc88b2adc3f118d</a>	Revistas Científicas	REVISTAS PUBLICADAS

Journal of Namibian Studies	Accreditation and the Deming Cycle in the faculties of the National University of Education-2022	Carlos Jacinto La Rosa Longobardi/ Livia Cristina Piñas Rivera/ Lida Violeta Asencios Trujillo/ Cromancio Felipe Aguirre Chávez/ Daniel Ramon Chirinos Armas/ Shaly Fiorela Flores Piñas	<a href="https://namibian-studies.com/index.php/JNS/article/view/1203">https://namibian-studies.com/index.php/JNS/article/view/1203</a>	Revistas Científicas	REVISTAS PUBLICADAS
Journal of Namibian Studies	PROPOSAL BASED ON REMOTE TEACHING IN SELF-REGULATED LEARNING IN UNE INITIAL EDUCATION STUDENTS, 2022.	Maria Luisa Cajo Salvador/ Graciela Victoria Huatuco Maldonado/ Juan Carlos Valenzuela Condori/ Yovana Milagros PalizaArellano/ Analy Solange Matos Juarez	<a href="https://www.namibian-studies.com/index.php/JNS/article/view/1204">https://www.namibian-studies.com/index.php/JNS/article/view/1204</a>	Revistas Científicas	REVISTAS PUBLICADAS
Journal of System and Management Sciences	Prediction of Heart Disease Using Machine Learning: A Systematic Literature Review	Daza Vergaray Alfredo/ Carlos Herrera Miranda Juan/ Bobadilla Cornelio Juana/ Rubén López Carranza Atilio/ Fidel Ponce Sanchez Carlos	<a href="https://www.scopus.com/record/display.uri?eid=2-s2.0-85177866721&amp;origin=inward&amp;txGid=caff48aea03d7f35d68cf94a41de85be">https://www.scopus.com/record/display.uri?eid=2-s2.0-85177866721&amp;origin=inward&amp;txGid=caff48aea03d7f35d68cf94a41de85be</a>	Scopus	Q3
Migration Letters	Learning for research and scientific production: experimental results in undergraduate students in Peru	Josefina Arimatea García Cruz/ Maria Maura Cámac Tiza/ Willner Montalvo Fritas/ Jesselle Roxana Rodas García/ Aguirre Felipe	<a href="https://www.scopus.com/record/display.uri?eid=2-s2.0-85176416909&amp;origin=inward&amp;txGid=b072f9c9b20b755fd3e8b4f5ad22f09">https://www.scopus.com/record/display.uri?eid=2-s2.0-85176416909&amp;origin=inward&amp;txGid=b072f9c9b20b755fd3e8b4f5ad22f09</a>	Scopus	Q3
Migration Letters	The Quality of Academic-Administrative Management and Teaching Performance in the Graduate Unit According to Master's Students of the Faculty of Education of the UNMSM	Cruz Josefina Arimatea García/ Fritas Willner Montalvo/ Maura Cámac Tiza Maria/ García Jesselle Roxana Rodas	<a href="https://www.scopus.com/record/display.uri?eid=2-s2.0-85176225856&amp;origin=inward&amp;txGid=dbf7aae5a83a45a41f7aafc856361299">https://www.scopus.com/record/display.uri?eid=2-s2.0-85176225856&amp;origin=inward&amp;txGid=dbf7aae5a83a45a41f7aafc856361299</a>	Scopus	Q3
Nutrición Clínica y Dietética Hospitalaria	Breakfast quality, physical activity and nutritional status in schoolchildren from riosenses, Ecuador [Calidad del desayuno, actividad física y estado nutricional en escolares riosenses, Ecuador]	Del Rocio Gordillo Cortaza Janet/ González García Walter Adalberto/ Gomez Rutti Yuliana Yessy/ Touriz Bonifaz Maria Antonieta/ Vélez Pilco Eduardo/ Burgos Garcia Emily Gabriela/ Carpio Carriel Tatiana Yulexi/ Estrada Rodríguez Danny Ronald/ Palomino Quispe Luis Pavel	<a href="https://www.scopus.com/record/display.uri?eid=2-s2.0-85174532155&amp;origin=inward&amp;txGid=f3f9d00b3cc05c84fa56a37068e87a62">https://www.scopus.com/record/display.uri?eid=2-s2.0-85174532155&amp;origin=inward&amp;txGid=f3f9d00b3cc05c84fa56a37068e87a62</a>	Scopus	Q4
Nutrición Clínica y Dietética Hospitalaria	Factors associated with dietary intake in Peruvian university students in post-pandemic times [Factores asociados a la ingesta dietética en universitarios peruanos en tiempos de post pandemia]	Vidal Huamán Gabriela/ Vidal Pozo Marina/ Castro Mattos Miguel/ Huilica Maldonado Hally/ Daga Soto Rodrigo/ Daga Soto Rodrigo	<a href="https://www.scopus.com/record/display.uri?eid=2-s2.0-85174292890&amp;origin=inward&amp;txGid=67c90948216978871d5d6aef84388bf6">https://www.scopus.com/record/display.uri?eid=2-s2.0-85174292890&amp;origin=inward&amp;txGid=67c90948216978871d5d6aef84388bf6</a>	Scopus	Q4
Revista brasileira de biologia = Revista brasileira de biologia	Desarrollos recientes e históricos en fertilizantes quelados como fuentes de nutrición vegetal, su eficiencia de uso y métodos de aplicación	Areché Fore/ Aguilar S. Vivanco/ Más López JM/ Castañeda Chirre ET/ Sumarriva Bustinza LA/ Pacovilca Alejo VO/ Camposano Córdova YF/ Montesinos CC Zea/ Quinchin Astete JA/ Quispe Vidalón DJ Brito Mallqui CH/ Camayo Lapa BF	<a href="https://www.scopus.com/record/display.uri?eid=2-s2.0-85151573449&amp;origin=inward&amp;txGid=2dafabea24f7ea286cf14435a98992fc">https://www.scopus.com/record/display.uri?eid=2-s2.0-85151573449&amp;origin=inward&amp;txGid=2dafabea24f7ea286cf14435a98992fc</a>	Scopus	Q4
Revista Científica y Tecnológica QANTU YACHAY	Aplicación del Blended Learning en el aprendizaje de estadística en los estudiantes de informática de la Facultad de Ciencias - UNE	José Alberto Márquez Beltrán	<a href="https://revistas.une.edu.pe/index.php/QantuYachay/article/view/62">https://revistas.une.edu.pe/index.php/QantuYachay/article/view/62</a>	Revistas Científicas	REVISTAS PUBLICADAS
Revista Científica y Tecnológica QANTU YACHAY	Competencias y desarrollo emprendedor basado en incubadora de negocios en estudiantes de la Facultad de Ciencias Empresariales	Víctor Manuel Asenjo Castro/ Beatriz del Carmen Caycho Salas/ Luis Antonio Merino Solsol/ Alberto Félix Aguilar Ibarra/ Godofredo Pastor Illa Sihuinchá	<a href="https://revistas.une.edu.pe/index.php/QantuYachay/article/view/63">https://revistas.une.edu.pe/index.php/QantuYachay/article/view/63</a>	Revistas Científicas	REVISTAS PUBLICADAS
Revista Científica y Tecnológica QANTU YACHAY	El poder de Kikongo. La cumanana desde la escuela para el aprendizaje de la oralidad	Mary Inocencia Panta Chunga/ Fernando Javier Mendoza Urbina/ Luz Marisol Crespo Tintaya/ Jenny Olga Ampuero Joyo/ Alejandro Cruzata Martínez	<a href="https://revistas.une.edu.pe/index.php/QantuYachay/article/view/64">https://revistas.une.edu.pe/index.php/QantuYachay/article/view/64</a>	Revistas Científicas	REVISTAS PUBLICADAS
Revista Científica y Tecnológica QANTU YACHAY	Estrategias Metodológicas y Formación de Competencias Investigativas en estudiantes. Universidad Nacional de Educación. Perú - 2022	María Clarisa Tovar Torres/ Angélica Norma Taipe Poma/ Maritza Asunción Flores Guerrero/ Yurfa Carolina Medina Bedón	<a href="https://revistas.une.edu.pe/index.php/QantuYachay/article/view/60">https://revistas.une.edu.pe/index.php/QantuYachay/article/view/60</a>	Revistas Científicas	REVISTAS PUBLICADAS
Revista Científica y Tecnológica QANTU YACHAY	Experimentación de métodos de propagación de la pitahaya de un enfoque cósmico en las condiciones edafoclimáticas de la Cantuta	Tiburcio Rufino Solano León	<a href="https://revistas.une.edu.pe/index.php/QantuYachay/article/view/65">https://revistas.une.edu.pe/index.php/QantuYachay/article/view/65</a>	Revistas Científicas	REVISTAS PUBLICADAS
Revista Científica y Tecnológica QANTU YACHAY	Impacto del texto interactivo en la comprensión lectora en los estudiantes de la UNE	Loyda Marlene Demarini Gomez/ Manuel Alberto Sedamano Ballesteros/ Giovanna Sonia Gutierrez Narrea/ Carmen Rosa Uribe Chávez/ Flor Angel Muñoz Cordero	<a href="https://revistas.une.edu.pe/index.php/QantuYachay/article/view/66">https://revistas.une.edu.pe/index.php/QantuYachay/article/view/66</a>	Revistas Científicas	REVISTAS PUBLICADAS
Revista Científica y Tecnológica QANTU YACHAY	Implementación del Raspberry Pi, como computadora alternativa de bajo costo, para el aprendizaje remoto	Henry Hugo Alarcón Díaz/ Miguel Quintana Ortiz/ Humberto Raúl Moreno Casachagua/ Fidel Tadeo Soria Cuellar/ Ana Claudia Dantas Cavalcanti	<a href="https://revistas.une.edu.pe/index.php/QantuYachay/article/view/59">https://revistas.une.edu.pe/index.php/QantuYachay/article/view/59</a>	Revistas Científicas	REVISTAS PUBLICADAS
Revista Científica y Tecnológica QANTU YACHAY	La evaluación formativa como generadora de competencias tecnológicas en estudiantes universitarios	Mario Vila Estrada/ Segundino Rimachi Ayala/ José Fernando Astocaza De la Cruz/ Leoncio Jorge Linares Soto/ Wilfredo Jorge Mieses Cajas/ Ivo Alberto Caso Urcuhuaranga/ Carmen Santos Matos/ Rafael Bosque Suarez	<a href="https://revistas.une.edu.pe/index.php/QantuYachay/article/view/67">https://revistas.une.edu.pe/index.php/QantuYachay/article/view/67</a>	Revistas Científicas	REVISTAS PUBLICADAS
Revista Científica y Tecnológica QANTU YACHAY	Tecnología educativa y desarrollo de habilidades en estadística en estudiantes universitarios	Caballero Sifuentes Lolo José	<a href="https://revistas.une.edu.pe/index.php/QantuYachay/article/view/61">https://revistas.une.edu.pe/index.php/QantuYachay/article/view/61</a>	Revistas Científicas	REVISTAS PUBLICADAS
Revista Científica y Tecnológica 'Qantu Yachay'	Adecuación de una pizarra digital interactiva para la mejora del rendimiento académico de la función lineal y cuadrática en estudiantes del 3er grado. Ciclo Avanzado del CEBA N°1103. Elvira García y García. Pueblo Libre Lima. Período 2020	Roberto Fabián Marzano Sosa	<a href="https://revistas.une.edu.pe/index.php/QantuYachay/article/view/46/46">https://revistas.une.edu.pe/index.php/QantuYachay/article/view/46/46</a>	Revistas Científicas	REVISTAS PUBLICADAS
Revista Científica y Tecnológica 'Qantu Yachay'	Aplicación de la metodología aprendizaje servicio y sus efectos en la sensibilidad social en el alumnado universitario	Eusebia Soledad Jiménez López / Francisca Salcedo Carrasco/ Jorge Germán Robles Orué	<a href="https://revistas.une.edu.pe/index.php/QantuYachay/article/view/39/39">https://revistas.une.edu.pe/index.php/QantuYachay/article/view/39/39</a>	Revistas Científicas	REVISTAS PUBLICADAS
Revista Científica y Tecnológica 'Qantu Yachay'	Determinantes motivacionales y perceptuales que influyen en la consecución de la carrera docente, de los estudiantes de Física y Matemática de la Universidad Nacional de Educación "Enrique Guzmán y Valle". Período 2018	Roberto Fabián Marzano Sosa/ Fernando Felipe Marzano Sosa/ Consuelo Castillon Hinostraza	<a href="https://revistas.une.edu.pe/index.php/QantuYachay/article/view/49/49">https://revistas.une.edu.pe/index.php/QantuYachay/article/view/49/49</a>	Revistas Científicas	REVISTAS PUBLICADAS
Revista Científica y Tecnológica 'Qantu Yachay'	Efecto de las Salas "Google meet" y el Trabajo Colaborativo de Física	Roberto Fabián Marzano Sosa/ Luisa Rosario GarridoHuaylinos/ Janet Janina GómezChagua	<a href="https://revistas.une.edu.pe/index.php/QantuYachay/article/view/47/47">https://revistas.une.edu.pe/index.php/QantuYachay/article/view/47/47</a>	Revistas Científicas	REVISTAS PUBLICADAS
Revista Científica y Tecnológica 'Qantu Yachay'	Factores que determinan la ansiedad hacia las matemáticas en los futuros maestros de Física-matemática en la Facultad de Ciencias de la Universidad Nacional de Educación "Enrique Guzmán y Valle". Período 2019	Roberto Fabián Marzano Sosa	<a href="https://revistas.une.edu.pe/index.php/QantuYachay/article/view/45/45">https://revistas.une.edu.pe/index.php/QantuYachay/article/view/45/45</a>	Revistas Científicas	REVISTAS PUBLICADAS
Revista Científica y Tecnológica 'Qantu Yachay'	Herramientas sincrónicas, asincrónicas y desempeño docente en tiempo de pandemia	Jorge Germán Robles Orué/ Eusebia Soledad Jiménez López/ Carlos Alberto Astete Barrenechea/ Roberto Marroquín Peña/ Francisca Caverio Ramírez	<a href="https://revistas.une.edu.pe/index.php/QantuYachay/article/view/41/41">https://revistas.une.edu.pe/index.php/QantuYachay/article/view/41/41</a>	Revistas Científicas	REVISTAS PUBLICADAS
Revista Científica y Tecnológica 'Qantu Yachay'	Índice de Masa Corporal y su relación con las Competencias Motrices	Eusebia Soledad Jiménez López/ Jorge Germán Robles Orué/ Francisca Salcedo Carrasco/ Ronal Hugo Guadalupe Álvarez/ Marco Antonio Huamani Riveros	<a href="https://revistas.une.edu.pe/index.php/QantuYachay/article/view/40/40">https://revistas.une.edu.pe/index.php/QantuYachay/article/view/40/40</a>	Revistas Científicas	REVISTAS PUBLICADAS
Revista Científica y Tecnológica 'Qantu Yachay'	Influencia en su autoestima e intolerancia a la frustración de "nativos digitales" en entornos tecnológicos	Roberto Fabián Marzano Sosa/ Fernando Felipe Marzano Sosa/ Consuelo Castillon Hinostraza	<a href="https://revistas.une.edu.pe/index.php/QantuYachay/article/view/48/48">https://revistas.une.edu.pe/index.php/QantuYachay/article/view/48/48</a>	Revistas Científicas	REVISTAS PUBLICADAS



Revista Científica y Tecnológica 'Qantu Yachay'	La enseñanza de los números complejos desde la teoría de situaciones didácticas y los registros de representación semiótica2-Caso UNE Enrique Guzmán y Valle	Gamaniel Domingo Gonzales Salvador/ Narcio Felimón Vilcapoma Lara/ Nelson Smith Huanca Torres	<a href="https://revistas.une.edu.pe/index.php/QantuYachay/article/view/50/50">https://revistas.une.edu.pe/index.php/QantuYachay/article/view/50/50</a>	Revistas Científicas	REVISTAS PUBLICADAS
Revista Científica y Tecnológica 'Qantu Yachay'	La Física en el Vigawantuy: un estudio etnográfico	Gilmer Homero Gómez Ferrer	<a href="https://revistas.une.edu.pe/index.php/QantuYachay/article/view/38/38">https://revistas.une.edu.pe/index.php/QantuYachay/article/view/38/38</a>	Revistas Científicas	REVISTAS PUBLICADAS
Revista Científica y Tecnológica 'Qantu Yachay'	La gestión escolar, el liderazgo pedagógico y la mejora de la práctica docente en los Centros de Educación Básica Alternativa de la UGEL 06, 2020	Jorge Germán Robles Orué/ Eusebia Soledad Jiménez López/ Roberto Marroquin Peña/ Francisca Caverro Ramirez/ Félix Santos Alva Cruz/ Dianeth Kimberly Palacios Velásquez	<a href="https://revistas.une.edu.pe/index.php/QantuYachay/article/view/43/43">https://revistas.une.edu.pe/index.php/QantuYachay/article/view/43/43</a>	Revistas Científicas	REVISTAS PUBLICADAS
Revista Científica y Tecnológica 'Qantu Yachay'	Las visualizaciones, el razonamiento diagramático y las configuraciones de prácticas, objetos y procesos en problemas aditivos con números naturales	Jorge Enrique Quiroz Quiroz	<a href="https://revistas.une.edu.pe/index.php/QantuYachay/article/view/42/42">https://revistas.une.edu.pe/index.php/QantuYachay/article/view/42/42</a>	Revistas Científicas	REVISTAS PUBLICADAS
Revista Científica y Tecnológica 'Qantu Yachay'	Educación Alimentaria, galletas de Atún y anemia en niños menores de 5 años. San Genaro, Chorrillos	Sinforsosa Lourdes Poma henostroza/ Paula Alejandrina Sánchez Baquerizo/ Robert Sandro Suárez Calixto/ Jorge Hugo Jhoncon Kooyip/ Rosario Maria Isidro Cámac/ Eva Mercedes Vargas Arias/ Criss Leidy Topalaya Rojas/ Magaly Haydee Chambilla Teves/ Leyla Shiwan Condore Espinoza	<a href="https://revistas.une.edu.pe/index.php/QantuYachay/article/view/68">https://revistas.une.edu.pe/index.php/QantuYachay/article/view/68</a>	Revistas Científicas	REVISTAS PUBLICADAS
Revista Científica y Tecnológica 'Qantu Yachay'	Pautas y recomendaciones didácticas para realizar tus clases remotas con éxito	Jose Alberto Marquez Beltran/ Richard Santiago Quivio Cuno/ Sandra Yaquelin Gutierrez Guadalupe	<a href="http://fondoeditorial.une.edu.pe/index.php/lacantuta/catalog/book/28">http://fondoeditorial.une.edu.pe/index.php/lacantuta/catalog/book/28</a>	Revistas Científicas	REVISTAS PUBLICADAS
Revista De Ciencias Humanas, Teoría Social Y Pensamiento Crítico	Vulnerabilidad social y estilos de crianza como predictores de la mentalidad machistas, en cuidadores de niños y adolescentes.	Edson Jorge Huairé Inacio/ Angela Maria Herrera Álvarez/ Kelva Nathally Llanos Miranda/ Rosa Guillermina Dolier Zapata	<a href="https://encuentros.unermb.web.ve/index.php/encuentros/article/view/384">https://encuentros.unermb.web.ve/index.php/encuentros/article/view/384</a>	Revistas Científicas	REVISTAS PUBLICADAS
Revista de Ciencias Sociales	Return to face-to-face: Attitudes of Peruvian university students towards learning and post-health crisis	Inacio Edson Jorge Huairé/ Álvarez Angela Maria Herrera/ De la Cruz Luis Enrique Sifuentes/ Saavedra Maura Natalia Alfaro	<a href="https://www.scopus.com/record/display.uri?eid=2-s2.0-85165459263&amp;origin=inward&amp;txId=4c52621a5c767174f10b38a150dba0d3">https://www.scopus.com/record/display.uri?eid=2-s2.0-85165459263&amp;origin=inward&amp;txId=4c52621a5c767174f10b38a150dba0d3</a>	Scopus	Q3
Revista De Filosofía	Desarrollo del pensamiento critico en estudiantes universitarios	Edson Jorge Huairé Inacio/ Liliana Isabel Castillo Vento/ Hugo Andrés Quispe Aroni	<a href="https://produccioncientificaluz.org/index.php/filosofia/article/view/39704">https://produccioncientificaluz.org/index.php/filosofia/article/view/39704</a>	Revistas Científicas	REVISTAS PUBLICADAS
Revista de Investigaciones Altoandinas	Bicentenario, un nuevo cultivar de papa para procesamiento en el Perú: perspectivas desde la mejora genética	Sergio Contreras Liza/ Jorge Jhoncon Kooyip/ Luis Vargas Luna/ Doris Cervantes Torres/ Dionicio Luis Olivas/ Miguel Quevedo Bacigalupo	<a href="http://www.scielo.org.pe/scielo.php?pid=S2313-29572023000100005&amp;script=sci_arttext">http://www.scielo.org.pe/scielo.php?pid=S2313-29572023000100005&amp;script=sci_arttext</a>	Revistas Científicas	REVISTAS PUBLICADAS
Revista Dilemas Contemporáneos: Educación, Política y Valores.	Liderazgo directivo y gestión de calidad en la Escuela de Posgrado de la Universidad Nacional de Educación, Lima.	Julio César Rivero Quiroz/ Rafaela Teodosia Huerta Camones	<a href="https://ctivitaec.concytec.gob.pe/app/DirectorioCTI/VerDatosInvestigador.do?id_investigador=40597">https://ctivitaec.concytec.gob.pe/app/DirectorioCTI/VerDatosInvestigador.do?id_investigador=40597</a>	Revistas Científicas	REVISTAS PUBLICADAS
Revista EDUCA UMCH	Estabilidad emocional en relación al sexo y a las áreas de formación profesional, en estudiantes de una universidad pública peruana	Patricia Cárdenas Ayala/ Ramiro Jesús Gutiérrez Vásquez/ Luis Alberto Rodríguez de los Ríos/ Yvana Mireya Carbajal Llanos/ Fernando Antonio Flores Lino/ Jorge Luis Rubio González	<a href="https://revistas.umch.edu.pe/index.php/EducaUMCH/article/view/267">https://revistas.umch.edu.pe/index.php/EducaUMCH/article/view/267</a>	Revistas Científicas	REVISTAS PUBLICADAS
Revista Internacional sobre Tendencias Recientes e Innovadoras en Computación y Comunicación	Automatic System for Detecting Pathologies in the Respiratory System for the Care of Patients with Bronchial Asthma Visualized by Computerized Radiography	Meneses Claudio Brian/ Pérez Sigvas Rosa/ Matta Solis Hernán/ Matta Solis Eduardo/ Matta Pérez Hernán/ Cruzata Martínez Alejandro/ Saberbein Muñoz Juan/ Salinas Cruz María	<a href="https://www.scopus.com/record/display.uri?eid=2-s2.0-85152070248&amp;origin=inward&amp;txId=25edb34cc2ebac20914c0bf5a767e07">https://www.scopus.com/record/display.uri?eid=2-s2.0-85152070248&amp;origin=inward&amp;txId=25edb34cc2ebac20914c0bf5a767e07</a>	Revistas Científicas	REVISTAS PUBLICADAS
Sabrao Journal of Breeding and Genetics	ROLE OF BIOTECHNOLOGY IN FOOD SECURITY: A REVIEW	Areche F.O./ Gondal A.H./ Sumarriva-Bustanza L.A./ Zela Payi N.O./ Sumarriva Bustanza J.M./ Oscanoa León R.B./ Calcina Sotelo A.F./ Aguilar M.C.T.T.D./ Acosta Lopez E.R./ Julcahuanga Dominguez J.A./ Flores D.D.C./ Huayapa M.A.C.	<a href="https://www.scopus.com/record/display.uri?eid=2-s2.0-85177456253&amp;origin=inward&amp;txId=65c450771b063055c107652b91067de4">https://www.scopus.com/record/display.uri?eid=2-s2.0-85177456253&amp;origin=inward&amp;txId=65c450771b063055c107652b91067de4</a>	Scopus	Q4
Sabrao Journal of Breeding and Genetics	USE OF CYTOKININS AND COMPOSTING TO IMPROVE THE AGRONOMIC AND PHYSIOLOGICAL TRAITS OF CAIGUA (CYCLANTHERA PEDATA L.)	Nieto D.D.C./ Areche F.O./ Chirre E.T.C./ Menacho J.U.R./ Tantaleán H.E.C./ Bartolomé H.J.C./ Sumarriva Bustanza L.A./ Zela Payi N.O./ Angoma A.P./ Camposano Cordova A.I./ Mallma N.E.S./ Solano M.A.Q.	<a href="https://www.scopus.com/record/display.uri?eid=2-s2.0-85176966745&amp;origin=inward&amp;txId=fb6e98465bea2ee63676c863f43a42d7">https://www.scopus.com/record/display.uri?eid=2-s2.0-85176966745&amp;origin=inward&amp;txId=fb6e98465bea2ee63676c863f43a42d7</a>	Scopus	Q4
Salud, Ciencia y Tecnología	Family Functionality and the Intervention of Nursing in Adolescents of an Educational Institution of an Area of Lima [Funcionalidad familiar y la intervención de enfermería en adolescentes de una institución educativa de una zona de Lima]	Asencios Trujillo Lucia/ Asencios Trujillo Lida/ La Rosa Longobardi Carlos/ Gallegos Espinoza Djamil/ Piñas Rivera Livia/ Perez Sigvas Rosa	<a href="https://www.scopus.com/record/display.uri?eid=2-s2.0-85174151495&amp;origin=inward&amp;txId=25b2e78e272d65de62fbc9c26c292829">https://www.scopus.com/record/display.uri?eid=2-s2.0-85174151495&amp;origin=inward&amp;txId=25b2e78e272d65de62fbc9c26c292829</a>	Revistas Científicas	REVISTAS PUBLICADAS
Salud, Ciencia y Tecnología	Lifestyle and nursing intervention during the COVID-19 pandemic in teachers of older adults in North Lima [Estilo de vida e intervención de enfermería durante la pandemia de COVID-19 en docentes adultos mayores de Lima Norte]	Piñas Rivera Livia/ La Rosa Longobardi Carlos/ Asencios Trujillo Lida/ Gallegos Espinoza Djamil/ Asencios Trujillo Lucia/ Perez Sigvas Rosa	<a href="https://www.scopus.com/record/display.uri?eid=2-s2.0-85175050059&amp;origin=inward&amp;txId=a56d92ba706498ea96ce6a1dbbf440e6">https://www.scopus.com/record/display.uri?eid=2-s2.0-85175050059&amp;origin=inward&amp;txId=a56d92ba706498ea96ce6a1dbbf440e6</a>	Revistas Científicas	REVISTAS PUBLICADAS
Salud, Ciencia y Tecnología	Quality of Life in Diabetic University professors Treated in Outpatient Clinic for Care in a Hospital in Lima [Calidad de vida en profesores universitarios diabéticos atendidos en consulta externa de atención en un hospital de Lima]	Asencios Trujillo Lida/ Asencios Trujillo Lucia/ La Rosa Longobardi Carlos/ Gallegos Espinoza Djamil/ Piñas Rivera Livia/ Matta Solis Hernan	<a href="https://www.scopus.com/record/display.uri?eid=2-s2.0-85175015375&amp;origin=inward&amp;txId=df4c47f5c7ef7d61481d209aad74cbp">https://www.scopus.com/record/display.uri?eid=2-s2.0-85175015375&amp;origin=inward&amp;txId=df4c47f5c7ef7d61481d209aad74cbp</a>	Revistas Científicas	REVISTAS PUBLICADAS
Salud, Ciencia y Tecnología	Quality of Life in Hypertensive University students Attending a Health Facility for Care in North Lima [Calidad de vida en universitarios hipertensos que acuden a un establecimiento de salud para su atención en Lima Norte]	La Rosa Longobardi Carlos/ Asencios Trujillo Lucia/ Asencios Trujillo Lida/ Gallegos Espinoza Djamil/ Piñas Rivera Livia/ Matta Solis Hernan	<a href="https://www.scopus.com/record/display.uri?eid=2-s2.0-85175098515&amp;origin=inward&amp;txId=87c7d8768b55547331f56e65a199f691">https://www.scopus.com/record/display.uri?eid=2-s2.0-85175098515&amp;origin=inward&amp;txId=87c7d8768b55547331f56e65a199f691</a>	Revistas Científicas	REVISTAS PUBLICADAS
Salud, Ciencia y Tecnología	Quality of Life in the Administrative workers of the education of a UGEL in North Lima [Calidad de Vida en los Trabajadores Administrativos de la Educación de una UGEL de Lima Norte]	Rosa Longobardi Carlos La/ Asencios Trujillo Lucia/ Asencios Trujillo Lida/ Gallegos Espinoza Djamil/ Piñas Rivera Livia/ Matta Solis Hernan	<a href="https://www.scopus.com/record/display.uri?eid=2-s2.0-85175016397&amp;origin=inward&amp;txId=1325f2c4a625b41921ca65b9722c3589">https://www.scopus.com/record/display.uri?eid=2-s2.0-85175016397&amp;origin=inward&amp;txId=1325f2c4a625b41921ca65b9722c3589</a>	Revistas Científicas	REVISTAS PUBLICADAS
TecnoHumanismo.	Marco del buen desempeño directivo y gestión educativa en centros de Educación Básica Alternativa	Paco Robles Alexander Lolo/ Cisneros Valentín Carlos Percy/ Fabian Ojeda Lina Lucy	<a href="https://tecnohumanismo.online/index.php/tecnohumanismo/article/view/213">https://tecnohumanismo.online/index.php/tecnohumanismo/article/view/213</a>	Revistas Científicas	REVISTAS PUBLICADAS
TEM Journal	Farewell to Virtual Environments and Welcome to Post-pandemic Mathematical Problem Posing and Solving	Silvera Alarcón Edwin Neill/ Cuellar Quispe Sergio/ Sarmiento Campos Noemí Victoria/ Canto, Florencio Flores/ Huamán Romani Yersi Luis	<a href="https://www.scopus.com/record/display.uri?eid=2-s2.0-85149632302&amp;origin=inward&amp;txId=3e9a760556a110334288dd205788fca7">https://www.scopus.com/record/display.uri?eid=2-s2.0-85149632302&amp;origin=inward&amp;txId=3e9a760556a110334288dd205788fca7</a>	Scopus	Q3
UNIVERSIDAD PEDAGÓGICA NACIONAL (Educadora de educadores)	Mediación tecnológica en pedagogía teatral en el contexto de la covid-19: una revisión sistemática	Mariulv Aide Pacheco Pomarino	<a href="https://revistas.pedagogica.edu.co/index.php/revistafba/article/view/17248">https://revistas.pedagogica.edu.co/index.php/revistafba/article/view/17248</a>	Revistas Científicas	REVISTAS PUBLICADAS
VISUAL Review. International Visual Culture Review / Revista Internacional de Cultura	Influence of SAS Software on the Learning of Statistics at the University Level	Caballero Cifuentes Lolo/ Lira Luis Alberto Núñez/ Hernández Yrene cecilia Uribe/ Luy Montejo Carlos Augusto/ Apaza Yaneht Carol Larico/ Flores Jessica Elizabeth Acevedo/ Osoreo Jacinto Joaquín Vértiz	<a href="https://www.scopus.com/record/display.uri?eid=2-s2.0-85170203501&amp;origin=inward&amp;txId=b8e8f19122f9428823f64f8400b5d6b5">https://www.scopus.com/record/display.uri?eid=2-s2.0-85170203501&amp;origin=inward&amp;txId=b8e8f19122f9428823f64f8400b5d6b5</a>	Scopus	Q3

Fuente: Instituto de Investigación

Elaboración: Unidad de Planeamiento

Nota: base de datos de Scopus se distribuyen por cuartiles (Q2, Q3 y Q4)

ACTIVIDADES REALIZADAS - PROYECCION SOCIAL - RESPONSABILIDAD SOCIAL UNIVERSITARIA 2023			
ACTIVIDAD	OBJETIVO LOGRADO	POBLACIÓN BENEFICIARIA	FECHA
Difusión de la "Convocatoria para nuevos integrantes del voluntariado estudiantil 2023-II"	Promover la responsabilidad social universitaria a través de la participación voluntaria de estudiantes de la Universidad Nacional de Educación Enrique Guzmán y Valle que ejercen su labor en forma organizada libre y desinteresada sea individual o colectiva.	Estudiantes de la une a través de la página web de la UNE	DEL 01/09/2023 AL 16/09/2023
Programación de inducción para el voluntariado estudiantil, realizado en el Auditorio de la Facultad de Tecnología.	Incentivar la solidaridad en los voluntariados el cual implica el compromiso con las necesidades existentes y los objetivos colectivos.	Estudiantes de la UNE.	9/8/2023
Ejecución presencial del voluntariado actividad "Limpiemos juntos las laderas del Río Rímac", con la participación de voluntarios inscritos en el periodo 2022 y periodo 2023-II.	Sensibilizar y concientizar a los estudiantes que conforman el voluntariado estudiantil 2023-II a través del conocimiento empírico acerca del impacto y riesgos de la contaminación del Río Rímac. determinar la importancia de cuidar y preservar nuestras fuentes naturales de agua, como lo es el río rimac.	Pobladores que viven cerca a la ladera del Río Rímac	9/30/2023
Realización de la actividad "Cuidemos el ambiente", en coordinación con los decanos, coordinadores de extensión cultural y proyección social de las facultades y el representante titular del comité ambiental universitario y sus integrantes del comité ambiental y delegados de la facultades del comité ambiental	Ejecución de acciones de sensibilización, actividades ambientales y responsabilidad social universitaria, dirigidas a la comunidad universitaria, a través de diferentes facultades.	Comunidad Universitaria	DEL 28/11/2023 AL 01/12/2023

Fuente: Dirección de Extensión Cultural y Proyección Social  
 Elaboración: Unidad de Planeamiento

EVENTOS DE EXTENSIÓN Y PROMOCIÓN GRATUITOS AÑO: 2023			
EVENTO	NÚMERO DE PARTICIPANTES	DIRIGIDO A	FECHA
Evento virtual por el Día del Folklore, a cargo del cafune difundido por las redes sociales por la Oficina de Imagen Institucional	30	Comunidad Universitaria y Publico en General	8/22/2023
Evento cultural en conmemoracion al XXXIX aniversario del TACUNE	40	Comunidad Universitaria y Publico en General	9/22/2023

Fuente: Dirección de Extensión Cultural y Proyección Social  
Elaboración: Unidad de Planeamiento



## ALUMNOS DEL COLEGIO EXPERIMENTAL DE APLICACIÓN EDUCACIÓN INICIAL - AÑO: 2023

AÑO DE ESTUDIO	SEXO		N° PERSONAS
	H	M	
3 Años	30	28	58
4 Años	31	21	52
5 Años	25	33	58
TOTAL GENERAL	86	82	168

Fuente: Centro de Experimentación Pedagógica

Elaboración: Unidad de Planeamiento

## ALUMNOS DEL COLEGIO EXPERIMENTAL DE APLICACIÓN EDUCACIÓN PRIMARIA - AÑO: 2023

AÑO DE ESTUDIO	SEXO		N° PERSONAS
	H	M	
1er Grado	34	29	63
2do Grado	35	43	78
3er Grado	30	28	58
4to Grado	28	27	55
5to Grado	29	26	55
6to Grado	29	35	64
TOTALES	185	188	373

Fuente: Centro de Experimentación Pedagógica

Elaboración: Unidad de Planeamiento

### ALUMNOS DEL COLEGIO EXPERIMENTAL DE APLICACIÓN EDUCACIÓN SECUNDARIA - AÑO: 2023

AÑO DE ESTUDIO	SEXO		N° PERSONAS
	H	M	
1er Año	84	71	155
2do Año	73	67	140
3er Año	59	82	141
4to Año	77	67	144
5to Año	76	68	144
TOTALES	369	355	724

Fuente: Centro de Experimentación Pedagógica

Elaboración: Unidad de Planeamiento

### POBLACIÓN ESCOLAR DEL COLEGIO EXPERIMENTAL DE APLICACIÓN POR NIVELES, SEGÚN SEXO - AÑO: 2023

AÑO DE ESTUDIO	SEXO		N° PERSONAS
	H	M	
Educación Inicial	86	82	168
Educación Primaria	185	188	373
Educación Secundaria	369	355	724
TOTAL GENERAL	640	625	1265

Fuente: Centro de Experimentación Pedagógica

Elaboración: Unidad de Planeamiento

**PERSONAL NOMBRADO DEL COLEGIO EXPERIMENTAL DE APLICACIÓN,  
POR NIVEL JERÁRQUICO, AÑO: 2023**

GRADO	NIVEL JERÁRQUICO	N° PERSONAS
INICIAL	DIRECTIVOS	0
	PERSONAL DOCENTE	5
	AUXILIARES DE EDUCACIÓN	3
	PERSONAL ADMINISTRATIVO	2
	<b>SUBTOTAL</b>	<b>10</b>
PRIMARIA	DIRECTIVOS	1
	PERSONAL DOCENTE	12
	AUXILIARES DE EDUCACIÓN	0
	PERSONAL ADMINISTRATIVO	2
	<b>SUBTOTAL</b>	<b>15</b>
SECUNDARIA	DIRECTIVOS	3
	PERSONAL DOCENTE	23
	AUXILIARES DE EDUCACIÓN	0
	PERSONAL ADMINISTRATIVO	5
	<b>SUBTOTAL</b>	<b>31</b>
<b>TOTAL</b>		<b>56</b>

Fuente: Centro de Experimentación Pedagógica

Elaboración: Unidad de Planeamiento

**PERSONAL CONTRATADO DEL COLEGIO EXPERIMENTAL DE APLICACIÓN,  
POR NIVEL JERÁRQUICO, AÑO: 2023**

GRADO	NIVEL JERÁRQUICO	N° PERSONAS
INICIAL	PERSONAL DOCENTE	1
	PERSONAL AUXILIAR DE EDUCACIÓN	0
	PERSONAL DE SERVICIOS POR PLANILLAS	0
	<b>SUBTOTAL</b>	<b>1</b>
PRIMARIA	PERSONAL DOCENTE	2
	PERSONAL AUXILIAR DE EDUCACIÓN	
	PERSONAL DE SERVICIOS POR TERCEROS	1
	PERSONAL DE SERVICIOS POR PLANILLAS	1
	<b>SUBTOTAL</b>	<b>4</b>
SECUNDARIA	PERSONAL DOCENTE	29
	PERSONAL AUXILIAR DE EDUCACIÓN	3
	PERSONAL DE SERVICIOS POR TERCEROS	1
	PERSONAL DE SERVICIOS POR PLANILLAS	6
	<b>SUBTOTAL</b>	<b>39</b>
<b>TOTAL</b>		<b>44</b>

Fuente: Centro de Experimentación Pedagógica

Elaboración: Unidad de Planeamiento

PRODUCCIÓN DE TEXTOS UNIVERSITARIOS

AÑO: 2023

N°	TEMA	AUTOR Y/O RESPONSABLE	TIRAJE
1	Anotaciones de la Física Moderna	Roberto Marzano Sosa	500

Fuente: Editorial Universitaria  
Elaboración: Unidad de Planeamiento

PUBLICACIONES REALIZADAS AÑO 2023				
N°	PROCEDENCIA	TEMA	AUTOR Y/O RESPONSABLE	TIRAJE
1	Autor-Editor	Toñito La historia de Llanconcito	Victor Lozano Castillo	1000
2	EPG-UNE	Guía Administrativa para la obtención de grado	Escuela de Posgrado de la UNE	500
3	EPG-UNE	Manual para elaborar proyecto de Investigación	Escuela de Posgrado de la UNE	500
4	Autor-Editor	Realidad e Identidad Nacional	Israel Ramos Estacio	500
5	Autor-Editor	Mis Recetas y otras recetas	Mario Torres Villagaray	500
6	Autor-Editor	Investigación Cualitativa	Fernando Antonio Flores Limo	1000
7	Editor	Relatos Atrapados	Oscar Colchado Lucio	1000

Fuente: Editorial Universitaria  
Elaboración: Unidad de Planeamiento

RESUMEN DE LAS ATENCIONES REALIZADAS POR EN LOS DIFERENTES SERVICIOS DE LA UNIDAD DE SALUD

AÑO: 2023

ATENCIONES / MES	TOTAL	SERVICIO DE MEDICINA	SERVICIO ODONTOLÓGICO	EXÁMENES RADIOGRÁFICOS	EXÁMENES DE LABORATORIO	SERVICIO TÓPICO	SERVICIO FISIOTERAPIA	SERVICIO DE ENFERMERÍA	SERVICIO DE FARMACIA
Enero	918	188	26	NO HUBO PROFESIONAL	10	90	NO HUBO PROFESIONAL	423	181
Febrero	807	213	28	NO HUBO PROFESIONAL	0	53	NO HUBO PROFESIONAL	315	198
Marzo	1015	325	25	5	33	47	4	303	273
Abril	1632	362	351	2	24	122	2	426	343
Mayo	2805	687	157	3	47	112	0	1237	562
Junio	2761	691	68	NO HUBO PROFESIONAL	41	179	0	827	955
Julio	2252	450	65	NO HUBO PROFESIONAL	59	175	0	894	609
Agosto	2026	517	46	NO HUBO PROFESIONAL	28	163	0	703	569
Setiembre	3326	890	155	13	73	248	6	1068	873
Octubre	2755	750	130	6	129	193	10	766	771
Noviembre	3000	762	152	21	61	270	38	729	967
Diciembre	1232	385	26	4	54	104	1	277	381
Promedio	2044	518	102	8	47	146	6	664	557
TOTAL	24529	6220	1229	54	559	1756	61	7968	6682

Fuente: Unidad de Salud

Elaboración: Unidad de Planeamiento

ATENCIONES EN EL SERVICIO DE MEDICINA POR MES, TIPO DE USUARIO Y MODALIDAD DE ATENCIÓN AÑO 2023					
Mes / Tipo de usuario / Modalidad	Estudiantes		Docentes y Administrativos		Total por Mes
	Virtual	Presencial	Virtual	Presencial	
Enero	37	0	151	0	188
Febrero	9	0	204	0	213
Marzo	13	6	188	116	323
Abril	6	74	88	194	362
Mayo	0	363	0	324	687
Junio	0	369	0	322	691
Julio	0	230	0	220	450
Agosto	0	176	0	341	517
Setiembre	0	420	0	330	750
Octubre	0	420	0	470	890
Noviembre	0	460	0	302	762
Diciembre		49		336	385
TOTAL	65	2567	631	2955	6218

Fuente: Unidad de Salud  
Elaboración: Unidad de Planeamiento



ATENCIONES DEL SERVICIO DE MEDICINA EN LA UNE  
AÑO: 2023

ATENCIONES MESES	CONSULTA	EMERGENCIAS	ACTO MÉDICO-QX
ENERO	188	0	0
FEBRERO	213	0	0
MARZO	325	0	0
ABRIL	258	0	0
MAYO	791	8	0
JUNIO	691	1	0
JULIO	450	1	0
AGOSTO	517	2	0
SEPTIEMBRE	890	1	0
OCTUBRE	750	1	0
NOVIEMBRE	762	2	0
DICIEMBRE	385	0	0
TOTAL	6220	16	0

Fuente: Unidad de Salud

Elaboración: Unidad de Planeamiento

EMERGENCIA TRASLADO AL HOSPITAL AGURTO TELLO DE CHOSICA Y/O ESSALUD

ATENCIONES EN EL SERVICIO DE ENFERMERÍA POR MES, TIPO DE USUARIO Y MODALIDAD DE ATENCIÓN AÑO 2023					
Mes / Tipo de usuario / Modalidad	Estudiantes		Docentes y Administrativos		Total por Mes
	Virtual	Presencial	Virtual	Presencial	
Enero	59	37	123	204	423
Febrero	12	18	128	157	315
Marzo	3	8	134	158	303
Abril	4	90	76	256	426
Mayo	0	808	0	429	1237
Junio	0	484	0	343	827
Julio	0	557	0	337	894
Agosto	0	300	0	403	703
Setiembre	0	903	0	413	1316
Octubre	0	570	0	389	959
Noviembre	0	596	0	403	999
Diciembre	0	277	0	104	381
TOTAL	78	4648	461	3596	8783

Fuente: Unidad de Salud

Elaboración: Unidad de Planeamiento

ATENCIONES REALIZADAS POR EL SERVICIO DE ENFERMERÍA - TÓPICO EN LA UNE  
POR ACTIVIDAD Y APOYO A PROCEDIMIENTOS  
AÑO: 2023

ACTIVIDADES / MESES	Enero	Febrero	Marzo	Abril	Mayo	Junio	Julio	Agosto	Setiembre	Octubre	Noviembre	Diciembre	TOTAL
CURACIONES	4	5	0	12	4	19	16	9	22	12	46	0	149
QUEMADURAS	0	0	0	0	0	0	0	0	0	1	0	0	1
INYECTABLES INTRAMUSCULAR	31	23	20	67	78	130	125	123	167	142	165	0	1071
LAVADO DE OÍDO	0	0	0	0	0	1	0	0	0	0	1	0	2
NEBULIZACIÓN	0	0	0	0	0	0	0	0	0	0	0	0	0
ENDOVENOSO	0	0	1	3	0	1	2	5	7	1	8	0	28
VENDAJE	2	1	1	3	1	4	3	0	3	3	7	0	28
RETIRO DE PUNTOS	0	0	0	0	1	1	1	0	1	2	5	0	11
EXTRACCIÓN DE UÑAS	0	0	0	0	0	0	0	0	0	0	0	0	0
SUTURA	0	0	0	0	0	0	3	4	2	0	3	0	12
CAUTERIZACIÓN NASAL	0	0	0	0	0	0	0	0	0	0	0	0	0
IRRIGACION OPCULAR	1	0	0	0	1	2	1	1	0	2	3	0	11
TOMA DE FUNCIONES VITALES	32	24	25	37	26	18	18	20	41	24	32	0	297
PTOMOCIÓN DE LA SALUD	14	0	0	0	0	3	5	1	1	6	0	0	30
TRIAJE	333	262	256	304	1125	648	719	540	1068	766	729	0	6750
OTROS( Derivaciones dental psicologia)	6	0	0	0	1	0	1	0	4	0	0	0	12
TOTAL	423	315	303	426	1237	827	894	703	1316	959	999	0	8402

Fuente: Unidad de Salud

Elaboración: Unidad de Planeamiento

USUARIOS ATENDIDOS POR EL SERVICIO DE ENFERMERÍA - TÓPICO EN LA UNE POR ACTIVIDAD Y APOYO A PROCEDIMIENTOS AÑO: 2023													
USUARIOS / MESES	Enero	Febrero	Marzo	Abril	Mayo	Junio	Julio	Agosto	Setiembre	Octubre	Noviembre	Diciembre	TOTAL
ESTUDIANTES DEL RÉGIMEN REGULAR	87	26	11	91	800	481	549	291	895	564	581	32	4408
ESTUDIANTES DEL RÉGIMEN SEMIPRESENCIAL	0	0	0	0	2	1	3	3	5	2	8	0	24
ESTUDIANTES POSGRADO	1	4	0	2	6	2	5	6	3	4	7	0	40
ESTUDIANTES DEL RÉGIMEN PROSEP	0	0	0	0	0	0	0	0	0	0	0	0	0
ADMINISTRATIVOS NOMBRADO	147	151	142	142	190	145	136	180	184	159	168	171	1915
ADMINISTRATIVOS CONTRATADOS	54	49	42	60	55	42	32	69	38	57	59	48	605
ADMINISTRATIVOS CAS	94	61	72	71	73	79	80	83	90	104	78	91	976
DOCENTES NOMBRADOS	26	19	30	43	91	64	70	60	80	43	68	5	599
DOCENTES CONTRATADOS	14	5	6	17	19	13	19	11	18	25	20	23	190
PRACTICANTES	0	0	0	0	0	0	0	0	3	1	10	11	25
PARTICULAR	0	0	0	0	1	0	0	0	0	0	0		1
TOTAL	423	315	303	426	1237	827	894	703	1316	959	999	381	8783

Fuente: Unidad de Salud  
Elaboración: Unidad de Planeamiento

ATENCIONES EN EL SERVICIO DE LABORATORIO POR MES, TIPO DE USUARIO Y MODALIDAD DE ATENCIÓN AÑO 2023			
Mes / Tipo de usuario / Modalidad	ESTUDIANTES	Docentes y Administrativos	Total por Mes
Enero	0	3	3
Febrero	0	0	0
Marzo	0	5	5
Abril	0	4	4
Mayo	7	4	11
Junio	2	4	6
Julio	3	6	9
Agosto	4	6	10
Setiembre	7	6	13
Octubre	39	15	54
Noviembre	4	6	10
Diciembre	0	6	6
TOTAL	66	65	131

Fuente: Unidad de Salud  
Elaboración: Unidad de Planeamiento

RECuento de los Exámenes de Laboratorio en la UNE por Tipos de Examen y por Mes AÑO: 2023								
TIPO DE EXAMEN	Junio	Julio	Agosto	Setiembre	Octubre	Noviembre	Diciembre	Total
BIOQUÍMICA	25	31	13	42	27	24	25	257
GLUCOSA	3	4	1	8	7	3	1	34
COLESTEROL TOTAL	3	4	2	5	4	3	3	34
HDL	3	4	2	3	3	3	3	29
LDL	3	4	2	3	3	3	3	29
VLDL	3	3	1	2	3	3	3	25
TRIGLICERIDOS	3	3	2	6	4	3	3	34
RIESGO CORONARIO	3	4	1	2	3	3	3	26
LIPIDOS TOTALES	0	0	0	0	0	0		0
ACIDO URICO	0	1	0	0	0	0		1
ORINA	0	0	1	5	0	1	1	13
UREA	2	2	0	4	0	1	1	14
CREATININA	2	2	1	4	0	1	4	18
TOLERANCIA A LA GLUCOSA	0	0	0	0	0	0		0
PERFIL HEPATICO	0	2	0	4	0	4	2	12
GOT	0	1	0	2	0	2	1	6
GPT	0	1	0	2	0	2	1	6
BILIRRUBINA TOTAL	0	0	0	0	0	0	0	0
BILIRRUBINA DIRECTA	0	0	0	0	0	0	0	0
FOSFATASA ALCALINA	0	0	0	0	0	0	0	0
PROTEINA TOTAL	0	0	0	0	0	0	0	0
ALBUMINA	0	0	0	0	0	0	0	0
INMUNOLOGIA	1	2	0	0	0	0	1	4
HEMATOLOGIA	15	24	15	27	96	33	26	274
TOTAL	41	59	28	73	123	61	54	547

Fuente: Unidad de Salud  
Elaboración: Unidad de Planeamiento

USUARIOS DE LOS SERVICIOS DE EXÁMENES RADIOGRÁFICOS EN LA UNE POR MESES  
AÑO: 2023

TIPO DE USUARIOS \ MESES	Enero	Febrero	Marzo	Abril	Mayo	Junio	Julio	Agosto	Setiembre	Octubre	Noviembre	Diciembre	TOTAL
ALUMNOS CIFPS	0	0	0	0	0	0	0	0	0	0	0	0	0
ALUMNOS POST GRADO	0	0	0	0	0	0	0	0	0	0	0	0	0
ALUMNOS REGIMEN REGULAR	0	0	0	0	7	2	3	4	7	39	4	0	66
PERSONAL ADMINISTRATIVO	3	0	3	2	1	14	2	1	2	9	1	4	42
PERSONAL ADMINISTRATIVO CONTRATADO	0	0	0	1	0	0	0	0	0	0	0	0	1
PERSONAL ADMINISTRATIVO CAS	0	0	0	0	1	0	0	1	0	4	2	0	8
PERSONAL DOCENTE NOMBRADO	0	0	2	1	2	25	4	4	4	2	3	2	49
DOCENTE CONTRATADO	0	0	0	0	0	0	0	0	0	0	0	0	0
PERSONAL SNP	0	0	0	0	0	0	0	0	0	0	0	0	0
PRACTICANTE	0	0	0	0	0	0	0	0	0	0	0	0	0
VIGILANTE	0	0	0	0	0	0	0	0	0	0	0	0	0
TOTAL	3	0	5	4	11	41	9	10	13	54	10	6	166

Observación: El total de pacientes que asistieron al servicio, no es la suma total de las atenciones de los meses, ya que un mismo paciente pudo haber asistido más de una vez durante el año.

Fuente: Unidad de Salud  
Elaboración: Unidad de Planeamiento



ATENCIONES EN EL SERVICIO DE ODONTOLOGÍA POR MES, TIPO DE USUARIO Y MODALIDAD DE ATENCIÓN AÑO 2023					
Mes / Tipo de usuario / Modalidad	Estudiantes		Docentes y Administrativos		Total por Mes
	Virtual	Presencial	Virtual	Presencial	
Enero	20	0	4	2	26
Febrero	24	0	1	3	28
Marzo	20	1	0	4	25
Abril	0	346	0	5	351
Mayo	0	144	0	13	157
Junio	3	55	0	10	68
Julio	4	50	0	11	65
Agosto	0	19	0	27	46
Setiembre	0	122	0	33	155
Octubre	0	114	0	16	130
Noviembre	0	118	0	34	152
Diciembre		6	0	20	26
TOTAL	71	975	5	178	1229

Fuente: Unidad de Salud  
Elaboración: Unidad de Planeamiento

USUARIOS DE LOS SERVICIOS DE EXÁMENES RADIOGRÁFICOS EN LA UNE POR MESES  
AÑO: 2023

TIPO DE USUARIOS \ MESES	Enero	Febrero	Marzo	Abril	Mayo	Junio	Julio	Agosto	Setiembre	Octubre	Noviembre	Diciembre	TOTAL
ALUMNOS CIFPS	0	4	0	6	0	0	0	0	1	0	0	0	11
ALUMNOS POST GRADO	0	0	0	0	0	0	0	0	1	0	0	0	1
ALUMNOS REGIMEN REGULAR	20	20	21	340	144	58	54	19	120	114	118	6	1034
PERSONAL ADMINISTRATIVO NOMBRADO	5	3	1	5	4	4	6	11	27	10	15	15	106
PERSONAL ADMINISTRATIVO CONTRATADO	1	1	1	0	3	4	5	16	6	6	13	5	61
PERSONAL ADMINISTRATIVO CAS	0	0	0	0	0	0	0	0	0	0	6	0	6
PERSONAL DOCENTE NOMBRADO	0	0	2	0	6	2	0	0	0	0	0	0	10
DOCENTE CONTRATADO	0	0	0	0	0	0	0	0	0	0	0	0	0
PERSONAL SNP	0	0	0	0	0	0	0	0	0	0	0	0	0
PRACTICANTE	0	0	0	0	0	0	0	0	0	0	0	0	0
VIGILANTE	0	0	0	0	0	0	0	0	0	0	0	0	0
TOTAL	26	28	25	351	157	68	65	46	155	130	152	26	1229

Observación: El total de pacientes que asistieron al servicio, no es la suma total de las atenciones de los meses, ya que un mismo paciente pudo haber asistido más de una vez durante el año.

Fuente: Unidad de Salud  
Elaboración: Unidad de Planeamiento

ATENCIONES EN EL SERVICIO DE FARMACIA POR MES, TIPO DE USUARIO Y MODALIDAD DE ATENCIÓN AÑO 2023			
Mes / Tipo de usuario / Modalidad	Estudiantes	Docentes y Administrativos	Total por Mes
Enero	31	135	166
Febrero	9	189	198
Marzo	13	260	273
Abril	69	274	343
Mayo	548	407	955
Junio	280	282	562
Julio	317	292	609
Agosto	234	335	569
Setiembre	516	357	873
Octubre	419	352	771
Noviembre	574	393	967
Diciembre	22	359	381
TOTAL	3032	3635	6667

Fuente: Unidad de Salud  
Elaboración: Unidad de Planeamiento

USUARIOS DE LOS SERVICIOS DE EXÁMENES RADIOGRÁFICOS EN LA UNE POR MESES  
AÑO: 2023

TIPO DE USUARIOS \ MESES	Enero	Febrero	Marzo	Abril	Mayo	Junio	Julio	Agosto	Setiembre	Octubre	Noviembre	Diciembre	TOTAL
ALUMNOS CIFPS					5	1	2	2	3	2	6	0	21
ALUMNOS POST GRADO		1		2	1		1	2	6		4	0	17
ALUMNOS REGIMEN REGULAR	31	8	13	67	542	279	314	230	507	417	564	22	2994
PERSONAL ADMINISTRATIVO NOMBRADO	69	109	133	141	190	126	124	153	154	151	157	165	1672
PERSONAL ADMINISTRATIVO CONTRATADO	19	29	28	45	52	34	36	50	55	40	46	53	487
PERSONAL ADMINISTRATIVO CAS	33	35	63	44	79	67	67	72	66	95	92	101	814
PERSONAL DOCENTE NOMBRADO	10	11	31	32	68	47	53	47	65	46	64	25	499
DOCENTE CONTRATADO	4		5	8	15	8	11	10	11	16	16	6	110
PERSONAL SNP							0						0
PRACTICANTE		5		4	3		1	3	6	4	18	9	53
TOTAL	166	198	273	343	955	562	609	569	873	771	967	381	6667

Observación: El total de pacientes que asistieron al servicio, no es la suma total de las atenciones de los meses, ya que un mismo paciente pudo haber asistido más de una vez durante el año.

Fuente: Unidad de Salud  
Elaboración: Unidad de Planeamiento

ATENCIONES EN EL SERVICIO DE RAYOS X POR MES, TIPO DE USUARIO Y MODALIDAD DE ATENCIÓN AÑO 2023			
TIPO DE USUARIO MES	Estudiantes	Docentes y Administrativos	Total por Mes
Enero	0	0	0
Febrero	0	0	0
Marzo	0	5	5
Abril	0	2	2
Mayo	0	3	3
Junio	0	0	0
Julio	0	0	0
Agosto	0	0	0
Setiembre	14	12	26
Octubre	0	6	6
Noviembre	12	9	21
Diciembre	0	0	0
TOTAL	26	37	63

Fuente: Unidad de Salud

Elaboración: Unidad de Planeamiento

**EXÁMENES RADIOGRÁFICOS EN LA UNE**  
**TIPO DE SERVICIO POR MESES**  
**AÑO: 2023**

TIPO DE EXAMEN	Enero	Febrero	Marzo	Abril	Mayo	Junio	Julio	Agosto	Setiembre	Octubre	Noviembre	Diciembre	TOTAL
8 x 10	0	0	0	0	0	0	0	0	0	0	0	0	0
10 x 12	0	0	2	0	2	0	0	0	0	0	0	0	4
11 x 14	0	0	0	0	2	0	0	0	15	4	22	0	43
14 x 12	0	0	0	0	0	0	0	0	0	0	0	0	0
14 X 14	0	0	1	4	2	0	0	0	5	1	8	0	21
14 X 17	0	0	8	0	2	0	0	0	6	6	8	0	30
18 X 24	0	0	0	0	0	0	0	0	0	0	0	0	0
24 x 30	0	0	0	0	0	0	0	0	0	0	0	0	0
Número de placas	0	0	11	4	8	0	0	0	26	11	38	0	98
Placas malogradas	0	0	0	0	0	0	0	0	0	0	0	0	0
TOTAL	0	0	11	4	8	0	0	0	26	11	38	0	98
TIPO DE USUARIOS	Enero	Febrero	Marzo	Abril	Mayo	Junio	Julio	Agosto	Setiembre	Octubre	Noviembre	Diciembre	TOTAL
ESTUDIANTES REGIMEN REGULAR	0	0	0	0	0	0	0	0	14	0	20	0	34
ESTUDIANTES REGIMEN CED	0	0	0	0	0	0	0	0	0	0	0	0	0
ESTUDIANTES REGIMEN PROCASE	0	0	0	0	0	0	0	0	0	0	0	0	0
ADMINISTRATIVOS NOMBRADOS	0	0	2	0	2	0	0	0	8	3	8	0	23
ADMINISTRATIVOS CONTRATADOS	0	0	0	0	1	0	0	0	0	1	0	0	2
ADMINISTRATIVOS CAS	0	0	0	0	0	0	0	0	0	5	4	0	9
DOCENTES NOMBRADOS	0	0	2	0	0	0	0	0	2	1	6	0	11
DOCENTES CONTRATADOS	0	0	0	0	0	0	0	0	0	0	0	0	0
PRACTICANTES	0	0	0	0	0	0	0	0	0	0	0	0	0
CESANTES	0	0	1	0	0	0	0	0	0	0	0	0	1
VIGILANTES	0	0	0	2	0	0	0	0	0	0	0	0	2
PARTICULAR	0	0	0	0	0	0	0	0	0	0	0	0	0
TOTAL	0	0	5	2	3	0	0	0	24	10	38	0	82

Observación: El total de pacientes que asistieron al servicio, no es la suma total de las atenciones de los meses, ya que un mismo paciente pudo haber asistido más de una vez durante el año.

Fuente: Unidad de Salud

Elaboración: Unidad de Planeamiento

### USUARIOS DE LOS SERVICIOS DE EXÁMENES RADIOGRÁFICOS EN LA UNE POR MESES AÑO: 2023

TIPO DE USUARIOS	Enero	Febrero	Marzo	Abril	Mayo	Junio	Julio	Agosto	Setiembre	Octubre	Noviembre	Diciembre	TOTAL
ESTUDIANTES REGIMEN REGULAR	0	0	0	0	0	0	0	0	14	0	20	4	38
ESTUDIANTES REGIMEN CED	0	0	0	0	0	0	0	0	0	0	0	0	0
ESTUDIANTES REGIMEN PROCASE	0	0	0	0	0	0	0	0	0	0	0	0	0
ADMINISTRATIVOS NOMBRADOS	0	0	2	0	2	0	0	0	8	3	8	4	27
ADMINISTRATIVOS CONTRATADOS	0	0	0	0	1	0	0	0	0	1	0	0	2
ADMINISTRATIVOS CAS	0	0	0	0	0	0	0	0	0	5	4	2	11
DOCENTES NOMBRADOS	0	0	2	0	0	0	0	0	2	1	6	0	11
DOCENTES CONTRATADOS	0	0	0	0	0	0	0	0	0	0	0	0	0
PRACTICANTES	0	0	0	0	0	0	0	0	0	0	0	0	0
CESANTES	0	0	1	0	0	0	0	0	0	0	0	0	1
VIGILANTES	0	0	0	0	0	0	0	0	0	0	0	0	0
PARTICULAR	0	0	0	2	0	0	0	0	0	0	0	0	2
TOTAL	0	0	5	2	3	0	0	0	24	10	38	10	92

Observación: El total de pacientes que asistieron al servicio, no es la suma total de las atenciones de los meses, ya que un mismo paciente pudo haber asistido más de una vez durante el año.

Fuente: Unidad de Salud

Elaboración: Unidad de Planeamiento



### ATENCIONES EN EL SERVICIO DE FISIOTERAPIA POR MES, TIPO DE USUARIO AÑO 2023

USUARIO MES	TIPO DE	Estudiantes	Docentes y Administrativos	Total por Mes
Enero		0	0	0
Febrero		0	0	0
Marzo		0	3	3
Abril		0	2	2
Mayo		0	0	0
Junio		0	0	0
Julio		0	0	0
Agosto		0	0	0
Setiembre		0	6	6
Octubre		30	21	51
Noviembre		0	4	4
Diciembre		0	1	1
TOTAL		30	37	67

Fuente: Unidad de Salud

Elaboración: Unidad de Planeamiento

### ATENCIONES EN EL SERVICIO DE PSICOLOGÍA POR MES, TIPO DE USUARIO Y MODALIDAD DE ATENCIÓN AÑO 2023

Mes / Tipo de usuario / Modalidad	Estudiantes	Docentes y Administrativos	Total por Mes
<b>Enero</b>	21	6	27
<b>Febrero</b>	12	4	16
<b>Marzo</b>	32	2	34
<b>Abril</b>	17	0	17
<b>Mayo</b>	245	4	249
<b>Junio</b>	159	16	175
<b>Julio</b>	605	0	605
<b>Agosto</b>	75	0	75
<b>Setiembre</b>	495	3	498
<b>Octubre</b>	550	24	574
<b>Noviembre</b>	377	6	383
<b>Diciembre</b>	530	0	530
<b>TOTAL</b>	<b>3118</b>	<b>65</b>	<b>3183</b>

Fuente: Unidad de Salud

Elaboración: Unidad de Planeamiento

### ATENCIONES DEL SERVICIO DE PSICOLOGÍA EN LA UNE - AÑO: 2023

ACTIVIDAD	EJECUTADO
CONSULTA PS. GENERAL	982
CONSULTA PS. CLINICA	1671
ASESORÍA PEDAGÓGICA	484
<b>TOTAL</b>	<b>3137</b>

NOTA. La Oficina de Bienestar Universitario tiene la Unidad de Servicios Psicológicos, donde se brindan atenciones psicológicas, psicopedagógicas, la prevención y promoción de la salud mental.

Fuente: Unidad de Servicios Psicológicos

Elaboración: Unidad de Planeamiento

### RACIONES OTORGADAS EN EL COMEDOR UNIVERSITARIO A ESTUDIANTES - RÉGIMEN REGULAR, AÑO: 2023

MESES	DESAYUNO	ALMUERZO	CENA	TOTAL
Enero	0	0	0	0
Febrero	0	0	0	0
Marzo	0	0	0	0
Abril	4000	11500	0	15500
Mayo	16800	48300	0	65100
Junio	14400	41400	0	55800
Julio	14400	41400	0	55800
Agosto	15200	43700	0	58900
Setiembre	17600	50600	0	68200
Octubre	16800	48300	0	65100
Noviembre	16800	48300	0	65100
Diciembre	1600	6700	0	8300
TOTAL GENERAL	117600	340200	0	457800

Fuente : Oficina Central de Bienestar Universitario - Unidad de Servicios Alimentarios

Elaboración: Unidad de Planeamiento

**RACIONES MENSUALES ATENDIDAS EN EL COMEDOR DE DOCENTES Y ADMINISTRATIVOS**  
**AÑO: 2023**

MESES	DESAYUNO		ALMUERZO		DIETAS		TOTAL DOCENTES	TOTAL ADMINISTRATIVOS	TOTAL GENERAL
	DOCENTES	ADMINISTRATIVOS	DOCENTES	ADMINISTRATIVOS	DOCENTES	ADMINISTRATIVOS			
Enero	258	192	586	766	0	2	844	960	1804
Febrero	156	194	574	845	0	0	730	1039	1769
Marzo	97	76	815	745	0	0	912	821	1733
Abril	211	112	214	306	0	0	425	418	843
Mayo	585	270	0	0	0	0	585	270	855
Junio	295	226	0	0	0	0	295	226	521
Julio	473	202	0	0	0	0	473	202	675
Agosto	498	212	286	364	0	0	784	576	1360
Setiembre	512	269	879	1006	0	0	1391	1275	2666
Octubre	109	95	483	398	0	0	592	493	1085
Noviembre	0	0	0	0	0	0	0	0	0
Diciembre	0	0	0	0	0	0	0	0	0
<b>TOTAL GENERAL</b>	<b>3194</b>	<b>1848</b>	<b>3837</b>	<b>4430</b>	<b>0</b>	<b>2</b>	<b>7031</b>	<b>6280</b>	<b>26622</b>

Fuente : Oficina Central de Bienestar Universitario - Unidad de Servicios Alimentarios

Elaboración: Unidad de Planeamiento

RACIONES MENSUALES OTORGADAS PARA EVENTOS ESPECIALES - AÑO: 2023														
N°	EVENTOS	Enero	Febrero	Marzo	Abril	Mayo	Junio	Julio	Agosto	Setiembre	Octubre	Noviembre	Diciembre	TOTAL
1	DIA DE LA AMISTAD	0	400	0	0	0	0	0	0	0	0	0	0	400
2	DIA INTERNACIONAL DE LA MUJER	0	0	350	0	0	0	0	0	0	0	0	0	350
3	ANIVERSARIO DE LAFACULTAD DE PEDAGOGIA	0	0	0	0	0	1200	0	0	0	700	0	0	1900
4	ANIVERSARIO DE LA FACULTAD DE TECNOLOGIA	0	0	0	0	0	0	0	0	1340	0	0	0	1340
5	ANIVERSARIO DE LA ESCUELA POSGRADO	0	0	0	0	0	0	0	0	0	900	0	0	900
6	ANIVERSARIO DE LA FACULTAD DE CIENCIAS SOCIALES Y HUMANIDADES	0	0	0	0	0	0	0	0	0	0	3139	0	3139
7	DESAYUNO NAVIDEÑO A LOS ALUMNOS, DOCENTES Y ADMINISTRATIVOS	0	0	0	0	0	0	0	0	0	0	0	200	200
8	ALMUERZO NAVIDEÑO A LOS DOCENTES Y ADMINISTRATIVOS	0	0	0	0	0	0	0	0	0	0	0	1000	1000
TOTAL GENERAL		0	400	350	0	0	1200	0	0	1340	1600	3139	1200	9229

Fuente : Oficina Central de Bienestar Universitario - Unidad de Servicios Alimentarios  
Elaboración: Unidad de Planeamiento

EVENTOS DE RECREACIÓN INTERNA PARA ESTUDIANTES EN LA UNE  
AÑO: 2023

DISCIPLINAS DEPORTIVAS	2023 - I						2023 - II						TOTAL
	Enero	Febrero	Marzo	Abril	Mayo	Junio	Julio	Agosto	Setiembre	Octubre	Noviembre	Diciembre	
FÚTBOL	0	0	0	567	542	512	524	345	546	522	614	0	4172
VOLEY	0	0	0	386	356	324	334	295	398	380	493	0	2966
AJEDREZ	0	0	0	31	27	26	28	20	29	28	33	0	222
BASQUET	0	0	0	0								0	0
TALLER DE KARATE	0	0	0	40	38	39	38	36	39	38	40	0	308
FÚTSAL	0	0	0	196	189	187	179	170	192	186	200	0	1499
TOTAL GENERAL	0	0	0	1220	1152	1088	1103	866	1204	1154	1380	0	9167

Fuente: Oficina Central de Bienestar Universitario - Unidad de Deportes y Recreación

Elaboración: Unidad de Planeamiento

NOTA- Son actividades deportivas/recreativas desarrolladas en forma presencial y/o virtual para estudiantes de pregrado y posgrado de la UNE en los ciclos 2023-I Y 2023-II.

ATENCIONES DE TALLERES DEPORTIVOS Y DE RECREACIÓN 2023

CUADRO POR DISCIPLINAS, SEGÚN ATENCIONES

DISCIPLINAS	N°	%
AJEDREZ	308	3.3%
FÚTBOL	4172	45.1%
VÓLEIBOL	2966	32.1%
KARATE	308	3.3%
FUTSAL	1499	16.2%
TOTAL	9253	100%

Fuente: Oficina Central de Bienestar Universitario - Unidad de Deportes y Recreación

Elaboración: Unidad de Planeamiento

PARTICIPANTES EN EVENTOS DEPORTIVOS INTERNOS REALIZADOS EN LA UNE  
AÑO: 2023

USUARIOS	MESES												TOTAL
	Enero	Febrero	Marzo	Abril	Mayo	Junio	Julio	Agosto	Setiembre	Octubre	Noviembre	Diciembre	
ALUMNOS	0	0	0	1220	1152	1088	1103	866	1204	1154	1380	0	9167
ADMINISTRATIVOS	0	64	0	0	146	0	260	0	0	0	85	0	555
DOCENTES	0	0	0	0	210	0	185	0	0	0	62	0	457
TOTAL GENERAL	0	64	0	1220	1508	1088	1548	866	1204	1154	1527	0	10179

NOTA.- Los datos corresponden a las atenciones que fueron realizadas a los estudiantes de pregrado y posgrado de la UNE, en los ciclos 2023-I Y 2023-II en forma presencial y/o virtual.

Fuente: Oficina Central de Bienestar Universitario - Unidad de Deportes y Recreación  
Elaboración: Unidad de Planeamiento

ALUMNOS BENEFICIADOS CON EL OTORGAMIENTO DE BOLSA DE TRABAJO SEGÚN FACULTADES													
AÑO : 2023													
FACULTADES	MESES												TOTAL
	Enero	Febrero	Marzo	Abril	Mayo	Junio	Julio	Agosto	Setiembre	Octubre	Noviembre	Diciembre	
Educación Inicial	3	5	5	5	3	3	2	2	4	4	0	0	36
Pedagogía y Cultura Física	3	3	3	3	4	2	3	0	2	2	0	0	25
Ciencias Sociales y Humanidades	15	11	9	9	11	10	7	3	7	7	0	0	89
Ciencias	2	0	1	2	3	2	2	0	0	0	0	0	12
Tecnología	4	5	5	5	5	4	4	1	2	2	0	0	37
Agropecuaria y Nutrición	6	6	6	7	5	4	4	1	2	0	0	0	41
Ciencias Empresariales	3	3	2	1	1	1	1	0	1	1	0	0	14
TOTAL	36	33	31	32	32	26	23	7	18	16	0	0	254

Fuente : Oficina Central de Bienestar Universitario - Servicio Social  
Elaboración: Unidad de Planeamiento



### **VIVIENDA ESTUDIANTEL - RESIDENCIA DE DAMAS AÑO 2023**

**El servicio del Internado de Estudiantes (Damas), para el año 2023, no se llevo a cabo debido al Informe emitido por Defensa Civil y por la Unidad Formuladora, declarandola INHABITABLE, debiendo la dirección de Bienestar Universitario y la Unidad de Trabajo Social, respetar la opinión de los especialistas, y con ello, proteger la integridad física de las alumnas residentes.**

Fuente : Oficina de Bienestar Universitario - Unidad de Trabajo Social

Elaboración: Unidad de Planeamiento

**VIVIENDA UNIVERSITARIA DOCENTES RESIDENTES, SEGÚN AÑO DE INGRESO AÑO : 2023**

Nº	AÑO DE INGRESO	DOCENTES RESIDENTES	VIVIENDA
1	2006	Titular fallecido. Habita el hijo, Martín LAYNES ROBLES	E - 1
2		DESOCUPADO (2022).	E - 2
3	1994	ROJAS GUEVARA Luis	E - 3
4		DESOCUPADO (2022).	E - 4
5	2001	ASTETE BARRENECHEA Carlos	E - 5
6	1994	GONZÁLES FLORES Aurelio	E - 6
7	2012	CORNEJO ZÚÑIGA Alfonso Gedulfo	E - 7
8	1994	HERNÁNDEZ ALCANTARA Walter	E - 8
9		OFICINA DE CONTROL DE PATRIMONIAL	E - 9
10	1994	CAMPOS DÁVILA Jose.	E - 10
11	1994	VARGAS CAIRO Carlos	E - 11
12		OFICINA DE ADMISIÓN	E - 12
13	1994	CORTEZ BERROCAL Raúl (cesante 2021).	E - 13
14	2008	HERNÁNDEZ MORÓN Luis.	E - 14
15		DESOCUPADO (2022).	E - 15
16	1981	CÓRDOVA MÁRQUEZ Moisés.	E - 16
17	1994	QUISPE VALVERDE Víctor	E - 17
18	1994	QUIROZ QUIROZ Enrique	E - 18
19	2006	HUARI NOLAZCO Augusto	E - 19
20	1994	VARGAS QUISPE Guillermo	E - 20
21	2009	Hijos de titulares fallecidos (sin vínculo con la UNE).	E - 21
22	1994	CHÁVEZ CASTILLA Alcides (cesante).	E - 22
23	2001	Hijo de titulares fallecidos (sin vínculo con la UNE).	E - 23

Fuente : Oficina de Bienestar Universitario - Unidad de Trabajo Social

Elaboración: Unidad de Planeamiento

**SERVICIO DE PLANTA DE AGUA DE LA UNE**  
**AÑO 2023**

AGUA TRATADA / POR MESES	Enero	Febrero	Marzo	Abril	Mayo	Junio	Julio	Agosto	Septiembre	Octubre	Noviembre	Diciembre	TOTAL
METROS CÚBICOS	79000	78000	79000	80000	81000	79000	80000	79000	79000	80000	80000	78000	952000

Fuente: Unidad de Servicios

Elaboración: Unidad de Planeamiento

**SERVICIO DE JARDINERIA DE LA UNE**  
**AÑO 2023**

PERSONAS / POR MESES	Enero	Febrero	Marzo	Abril	Mayo	Junio	Julio	Agosto	Septiembre	Octubre	Noviembre	Diciembre	TOTAL
Nro. PERSONAS	13	13	13	13	14	14	14	14	14	14	14	14	164
FRECUENCIA	13	14	14	14	16	15	17	15	16	16	17	15	182

Fuente: Unidad de Servicios

Elaboración: Unidad de Planeamiento

**SERVICIO DE LIMPIEZA DE LA UNE**  
**AÑO 2023**

PERSONAS / POR MESES	Enero	Febrero	Marzo	Abril	Mayo	Junio	Julio	Agosto	Septiembre	Octubre	Noviembre	Diciembre	TOTAL
Nro. PERSONAS	27	27	27	27	30	30	30	30	30	33	33	33	357
FRECUENCIA	27	28	27	29	30	31	30	32	31	34	33	33	365

Fuente: Unidad de Servicios

Elaboración: Unidad de Planeamiento

ATENCIONES QUE BRINDA LA UNIDAD DE SERVICIOS A DIFERENTES DEPENDENCIAS DE LA UNE  
AÑO 2023

N°	DEPENDENCIA/AREA DE SERVICIOS	PLANTA DE AGUA	JARDINERIA	LIMPIEZA
1	RECTORADO / ALTA DIRECCIÓN	70000	12	27
2	OFICINAS ADMINISTRATIVAS	90000	14	28
3	CASONA	0	2	27
4	ESCUELA DE POSGRADO	60000	12	29
5	CENTRO PREUNIVERSITARIO	0	3	0
6	FACULTAD DE EDUCACIÓN INICIAL	80000	14	30
7	FACULTAD DE PEDAGOGÍA	70000	13	31
8	FACULTAD DE CIENCIAS SOCIALES Y HUMANIDADES	82000	14	30
9	FACULTAD DE CIENCIAS	120000	14	32
10	FACULTAD DE TECNOLOGÍA	90000	14	31
11	FACULTAD DE AGROPECUARIA Y NUTRICIÓN	120000	14	34
12	FACULTAD DE CIENCIAS EMPRESARIALES	60000	14	33
13	CAMPUS UNIVERSITARIO	110000	24	33
TOTAL		952000	164	365

Fuente: Unidad de Servicios  
Elaboración: Unidad de Planeamiento

**PARQUE AUTOMOTOR DE LA UNE  
AÑO 2023**

ÓMNIBUS								
Nº Orden	Tipo/Bus	Marca	Placa	Año	Modelo	Servicio	Condición	Tipo de Combustible
1	Ómnibus	VOLVO	EGT-064	2015	B270/URBAN CITY	ESTUDIANTE	OPERATIVO	DIESEL B5
2	Ómnibus	VOLVO	EGT-066	2014	B270/URBAN CITY	ESTUDIANTE	OPERATIVO	DIESEL B5
3	Ómnibus	VOLVO	EGT-077	2015	B270/URBAN CITY	ESTUDIANTE	OPERATIVO	DIESEL B5
4	Ómnibus	VOLVO	EGT-098	2014	B270/URBAN CITY	ESTUDIANTE	OPERATIVO	DIESEL B5
5	Ómnibus	VOLVO	EGT-129	2015	B270/URBAN CITY	ESTUDIANTE	OPERATIVO	DIESEL B5
6	Ómnibus	VOLVO	EGT-141	2015	B270/URBAN CITY	ESTUDIANTE	OPERATIVO	DIESEL B5
7	Ómnibus	HINO	B2L-954	1990	RK177S	ESTUDIANTE	OPERATIVO	DIESEL B5
8	Ómnibus	HINO	B2L-955	1990	RK177S	ESTUDIANTE	INOPERATIVO	DIESEL B5
ÓMNIBUS INTERPROVINCIALES								
Nº Orden	Tipo/Bus	Marca	Placa	Año	Modelo	Servicio	Condición	Tipo de Combustible
1	Ómnibus Interpv.	MERCEDES BENZ	EGG-651	2012	OF-1721/59	T.PERSONAL	OPERATIVO	DIESEL B5
2	Ómnibus Interpv.	MERCEDES BENZ	EGG-685	2012	OF-1721/59	T.PERSONAL	OPERATIVO	DIESEL B5
3	Ómnibus Interpv.	MERCEDES BENZ	EGG-687	2012	OF-1721/59	T.PERSONAL	OPERATIVO	DIESEL B5
4	Omnibus Interpv.	VOLVO	EAI-822	2023	B380R	VIAJE DE ESTUDIO	OPERATIVO	DIESEL B5
5	Omnibus Interpv.	VOLVO	EAI-823	2023	B380R	VIAJE DE ESTUDIO	OPERATIVO	DIESEL B5
6	Ómnibus Interpv.	MERCEDES BENZ	EGG-760	2012	OF-1721/59	T.PERSONAL	OPERATIVO	DIESEL B5
CAMIONETAS								
Nº Orden	Tipo/Bus	Marca	Placa	Año	Modelo	Servicio	Condición	Tipo de Combustible
1	Camioneta	NISSAN	EGB-951	1992	20ZUNLMD21SF-20	SERVICIO VARIOS	OPERATIVO	DIESEL B5
2	Camioneta	TOYOTA	EAG-538	2022	HILUX	SERVICIO VARIOS	OPERATIVO	DIESEL B5
3	Camioneta	TOYOTA	B3V-181	2007	FORTUNER	ALTA DIRECCION	OPERATIVO	DIESEL B5
4	Camioneta	NISSAS	TGZ-671	2003	AD-VAN	ALTA DIRECCION	OPERATIVO	GASOHOL R/P
AUTOMOVILES								
Nº Orden	Tipo/Bus	Marca	Placa	Año	Modelo	Servicio	Condición	Tipo de Combustible
1	Automóvil	TOYOTA	EAG-554	2022	COROLLA	ALTA DIRECCION	OPERATIVO	GASOHOL PREMIUM
2	Automóvil	TOYOTA	EGA-198	2009	YARIS	ALTA DIRECCION	OPERATIVO	GASOHOL P/R
3	Automóvil	TOYOTA	EGA-199	2009	YARIS	ALTA DIRECCION	INOPERATIVO	GASOHOL P/R
4	Automóvil	TOYOTA	EGB-958	2008	YARIS	ALTA DIRECCION	OPERATIVO	GASOHOL R/P
MINIBUS								
Nº Orden	Tipo/Bus	Marca	Placa	Año	Modelo	Servicio	Condición	Tipo de Combustible
1	Minibús Urbano	MERCEDES BENZ	EGS-825	2014	LO 915/48	ESTUDIANTE	OPERATIVO	DIESEL B5
2	Minibús Interprov.	MERCEDES BENZ	EGS-861	2014	LO 915/48	ESTUDIANTE/PERSONAL	OPERATIVO	DIESEL B5

Fuente: Unidad de Transporte.

Elaboración: Unidad de Planeamiento

RESUMEN DEL PARQUE AUTOMOTOR DE LA UNE - AÑO 2023			
Tipo de Vehículo	Operativos	Inoperativos	Total
Ómnibus	7	1	8
Ómnibus Interprovinciales	6	0	6
Camionetas	4	0	4
Automoviles	3	1	4
Minibús	2	0	2
<b>TOTAL</b>	<b>22</b>	<b>2</b>	<b>24</b>

Fuente: Unidad de Transporte.

Elaboración: Unidad de Planeamiento

fecha de corte:01-12-2023

USUARIOS BENEFICIADOS CON EL SERVICIO DE TRANSPORTES POR MES Y TIPO DE USUARIO - AÑO 2023					
Mes / Tipo de usuario / Turno	Estudiantes		Docentes y Administrativos		Total por Mes
	Mañana	Tarde	Mañana	Tarde	
Enero	0	0	310	305	615
Febrero	0	0	295	287	582
Marzo	0	0	438	322	760
Abril	2447	2436	558	545	5986
Mayo	11566	12903	4240	4129	32838
Junio	8046	7088	2456	2297	19887
Julio	12084	11253	3581	3398	30316
Agosto	2569	2369	711	705	6354
Setiembre	11767	12878	4236	4125	33006
Octubre	12456	12546	4225	4108	33335
Noviembre	11678	12356	3987	3897	31918
Diciembre	0	0	3990	4120	8110
TOTAL	72613	73829	29027	28238	203707

Fuente: Unidad de Transporte.  
Elaboración: Unidad de Planeamiento

CONSUMO DE COMBUSTIBLE: PETROLEO DIESEL POR GALONES Y POR MES, DE LAS UNIDADES VEHICULARES AÑO 2023													
TIPO DE VEHÍCULO / POR MESES	Enero	Febrero	Marzo	Abril	Mayo	Junio	Julio	Agosto	Septiembre	Octubre	Noviembre	Diciembre	TOTAL
ÓMNIBUS URBANOS													
EGT-064	60	50	10	60	300	140	250	50	350	350	240	20	
EGT-066	90	0	0	70	330	80	260	50	350	350	60	80	
EGT-077	90	0	10	60	300	150	220	60	290	290	180	80	
EGT-098	10	0	0	10	240	90	270	280	300	350	240	20	
EGT-129	110	0	20	60	300	200	220	50	290	290	240	0	
EGT-141	30	0	0	60	310	150	250	60	290	290	240	60	
B2L-954	10	0	0	0	10	70	60	0	0	0	0	0	
B2L-955	10	0	0	20	110	0	0	0	0	0	0	0	
TALLER	0	0	0	0	0	0	0	0	0	20	0	0	
ÓMNIBUS INTERPROVINCIALES													TOTAL
EGG-651	230	240	160	240	310	230	280	240	240	300	250	60	2780
EGG-685	170	80	230	210	310	140	250	10	20	160	50	250	1880
EGG-687	0	0	0	0	20	10	0	80	70	90	20	130	420
EAI-822	0	0	0	0	0	10	10	0	0	0	0	0	20
EAI-823	0	0	0	0	0	10	10	0	0	0	0	0	20
EGG-760	70	130	120	30	280	140	250	50	260	250	250	0	1830
MINIBUS													TOTAL
EGS-825	60	60	220	130	330	170	270	60	360	250	260	190	2360
EGS-861	0	140	40	20	40	110	40	70	90	100	100	80	830
CAMIONETAS													TOTAL
EGB-951	60	60	70	100	110	100	100	30	20	50	45	50	795
EAG-538	30	30	70	40	50	30	20	30	40	30	40	90	500
B3V-181	90	0	0	0	0	0	0	0	0	0	0	80	170
TOTALES GALONES	1120	790	950	1110	3350	1830	2760	1120	2970	3170	2215	1190	22575

Fuente: Unidad de Transporte.  
Elaboración: Unidad de Planeamiento

ABASTECIMIENTO DE GASOLINA DE 90 OCTANOS DE LAS UNIDADES VEHICULARES AÑO 2023													
TIPO DE VEHÍCULO / POR MESES	Enero	Febrero	Marzo	Abril	Mayo	Junio	Julio	Agosto	Septiembre	Octubre	Noviembre	Diciembre	TOTAL
CAMIONETAS													
PC-5786	0	0	0	0	0	0	0	0	0	0	0	0	0
EGB-952	0	0	0	0	0	0	0	0	0	0	0	0	0
EGA-198	40	0	0	0	0	0	0	0	0	0	0	40	80
EGA-199	30	0	0	0	0	0	0	0	0	0	0	20	50
TGZ-671	0	0	0	0	0	0	0	0	0	0	0	20	20
EGB-958	0	0	0	0	0	0	0	0	0	0	0	45	45
MÁQUINA PODADORA	0	0	0	0	0	5	0	0	0	0	5	0	10
MOTOBOMBA	25	30	15	0	30	15	15	5	0	10	20	0	165
TOTALES	95	30	15	0	30	20	15	5	0	10	25	125	370

Fuente: Unidad de Transporte.  
Elaboración: Unidad de Planeamiento

ABASTECIMIENTO DE GASOLINA DE 97 OCTANOS DE LAS UNIDADES VEHICULARES AÑO 2023													
TIPO DE VEHÍCULO / POR MESES	Enero	Febrero	Marzo	Abril	Mayo	Junio	Julio	Agosto	Septiembre	Octubre	Noviembre	Diciembre	TOTAL
AUTOS / CAMIONETAS													
EGA-198	50	0	0	0	0	0	0	0	0	0	0	0	50
EGA-199	55	0	0	0	0	0	0	0	0	0	0	0	55
EGB-958	0	0	0	0	0	0	0	0	0	0	0	0	0
PC-5786	0	0	0	0	0	0	0	0	0	0	0	0	0
TGZ-671	0	0	0	0	0	0	0	0	0	0	0	35	35
EGB-952	0	0	0	0	0	0	0	0	0	0	0	0	0
TALLER	0	0	0	0	0	0	0	0	0	0	0	0	0
GRUPO ELECTROG.	0	0	5	0	0	0	0	0	0	0	15	15	35
TOTALES	105	0	5	0	0	0	0	0	0	0	15	50	175

Fuente: Unidad de Transporte.  
Elaboración: Unidad de Planeamiento



ABASTECIMIENTO DE GASOLINA DE 90 Y 97 OCTANOS - ALTA DIRECCIÓN AÑO 2023														
TIPO DE VEHÍCULO / POR MESES	Octanaje	Enero	Febrero	Marzo	Abril	Mayo	Junio	Julio	Agosto	Septiembre	Octubre	Noviembre	Diciembre	TOTAL
AUTOS / CAMIONETAS														
EGA-198	G/90	0	40	40	40	55	40	35	40	40	40	50		420
	G/97	0	47	40	40	50	30	65	50	40	45	40	25	472
EGA-199	G/90	0	25	30	25	60	40	35	40	40	50	40		385
	G/97	0	45	45	20	40	30	45	30	40	50	40	25	410
EGB-958	G/90	0	0	0	0	0	0	0	0	0	0	0		0
	G/97	0	0	0	0	0	0	5	0	0	0	0	40	45
EAG-554	G/90	0	0	0	0	0	0	0	0	0	0	0		0
	G/97	180	160	120	160	180	180	200	160	160	120	160	155	1935
EGB-952	G/90	0	0	0	0	20	0	15	60	40	55	75		265
	G/97	0	0	0	0	10	30	0	20	40	50	15		165
SUBTOTALES	G/90	0	65	70	65	135	80	85	140	120	145	165	0	1070
	G/97	180	252	205	220	280	270	315	260	280	265	255	245	3027
TOTALES		180	317	275	285	415	350	400	400	400	410	420	245	4097

Fuente: Unidad de Transporte.  
Elaboración: Unidad de Planeamiento

CONSUMO DE COMBUSTIBLE: PETRÓLEO DIESEL POR GALONES Y POR MES - ALTA DIRECCIÓN AÑO 2023														
TIPO DE VEHÍCULO / POR MESES	Enero	Febrero	Marzo	Abril	Mayo	Junio	Julio	Agosto	Septiembre	Octubre	Noviembre	Diciembre	TOTAL	
B3V-181		70	100	60	60	70	100	80	80	100	80	80	880	

Fuente: Unidad de Transporte.  
Elaboración: Unidad de Planeamiento

RESUMEN CONSUMO DE COMBUSTIBLE - 2023				
N°	VARIEDAD	DESTINO	SUBTOTAL	TOTAL (GALONES / M3)
1	DIESEL 5 S-50	SERVICIOS VARIOS	22575	23455
		ALTA DIRECCIÓN	880	
2	GASOHOL 90	SERVICIOS VARIOS	370	1440
		ALTA DIRECCIÓN	1070	
3	GASOHOL 97	SERVICIOS VARIOS	175	3202
		ALTA DIRECCIÓN	3027	
4	G.N.V.	SERVICIOS VARIOS		0
		ALTA DIRECCIÓN	0	

Fuente: Unidad de Transporte.

Elaboración: Unidad de Planeamiento

### **MANTENIMIENTO PREVENTIVO Y CORRECTIVO DE LAS UNIDADES VEHÍCULARES - AÑO: 2023**

**Observación :** en el año 2023, no se ejecutó el servicio de mantenimiento y reparación de los buses, por la cancelación del contrato, toda vez que la empresa adjudicada no cumplió con las bases integradas del contrato suscrito.

Fuente: Unidad de Transporte

Elaboración: Unidad de Planeamiento



# Recursos Económicos

CUADRO DE SEGUIMIENTO DE PROYECTOS SEGÚN PRESUPUESTO INSTITUCIONAL  
AÑO: 2023

N°	CODIGO UNICO	CODIGO SNIP	NOMBRE DEL PI O IOARR	MONTO INVERSIONES	FECHA VIABLE	PIM	EJECUCIÓN 2022	AVANCE %	EJECUCION ACUMULADO AL 2022	SALDO POR EJEC
1	2149878	6069	Mejoramiento de los servicios administrativos como apoyo a la actividad academica de la Universidad Nacional de Educación Enrique Guzman y Valle	S/ 12,264,073.00	11/21/2011	S/ 37,500.00	S/ 7,500.00	20.0%	S/ 10,244,166.00	S/ 2,019,907.00
2	2159978	184206	Mejoramiento integral del sistema de agua potable y alcantarillado de la UNE	S/ 8,968,717.62	3/13/2012	S/ 164,000.00	S/ 67,704.00	41.3%	S/ 3,442,653.00	S/ 5,526,064.62
3	2183588	258423	Mejoramiento de los servicios complementarios de la Escuela de Postgrado de la Universidad Nacional de Educación Enrique Guzman y Valle, la molina, lima	S/ 11,940,000.00	5/9/2013	S/ 10,000.00	S/ 8,024.00	80.2%	S/ 6,573,521.00	S/ 5,366,479.00
4	2251451	302758	Mejoramiento de las vias de circulacion interna, señalizacion y ornato en la sede central de la UNE EGYV Lurigancho Chosica, provincia Lima departamento de Lima	S/ 14,532,767.00	9/26/2014	S/ 913,765.00	S/ 652,227.00	71.4%	S/ 11,439,987.00	S/ 3,092,780.00
5	2322151	359096	Mejoramiento y ampliacion de los servicios educativos de las especialidades de nutricion humana y desarrollo ambiental de la facultad de agropecuaria y nutricion de la UNE Lurigancho - Lima	S/ 19,875,887.68	7/15/2016	S/ 117,816.00	S/ -	0.0%	S/ 9,325,370.00	S/ 10,550,517.68
6	2465421		Mejoramiento y ampliacion de los servicios deportivos y de recreacion que brinda la UNE en la localidad de Chosica del distrito de Lurigancho - provincia de Lima - departamento de Lima	S/ 19,531,736.44	10/11/2019	S/ 284,040.00	S/ 284,040.00	100.0%	S/ 433,800.00	S/ 19,097,936.44
7	2474030		Mejoramiento integral del auditorio principal de la Universidad Nacional de Educación Enrique Guzmá y Valle, localidad Chosica del distrito de Lurigancho - provincia de Lima - departamento de Lima	S/ 9,477,703.54	12/20/2019	S/ -	S/ -	0.0%		S/ 9,477,703.54
8	2499309		Remodelacion de ambiente complementario y vehiculo; adquisicion de vehiculo; en el(la) unidad de transportes de la Universidad Nacional de Educación Enrique Guzman y Valle en la localidad Chosica, distrito de Lurigancho, provincia Lima, departamento Lima	S/ 4,385,214.39	9/30/2020	S/ 2,235,624.00	S/ 2,235,623.00	100.0%	S/ 2,465,623.00	S/ 1,919,591.39
9	2550507		Mejoramiento del servicio de formacion de pregrado en educacion superior universitaria de la escuela profesional de administracion y negocios internacionales, la escuela profesional de turismo, hoteleria y gastronomia de la Universidad Nacional de Educación Enrique Guzmán y Valle, localidad de Rimac del distrito de Rimac - provincia de Lima - departamento de Lima	S/ 23,893,469.37	5/16/2022	S/ 247,061.00	S/ 72,814.00	29.5%	S/ 72,814.00	S/ 23,820,655.37
10	2552792		Adquisicion de terreno; en el(la) para la construccion del centro pre-universitario de la Universidad Nacional de Educación Enrique Guzmán y Valle, en la localidad Chosica, distrito de Lurigancho, provincia Lima, departamento Lima	S/ 3,474,216.25	8/15/2022	S/ 26,550.00	S/ 26,550.00	100.0%	S/ 3,330,117.00	S/ 144,099.25
11	2604709		Reparación de ambiente de administracion central; en el(la) dependencia de la administracion central (Biblioteca Central) de la Universidad Nacional de Educación Enrique Guzmán y Valle en la localidad Chosica, distrito de Lurigancho, provincia Lima, departamento Lima	S/ 266,645.02	7/24/2023	S/ 266,646.00	S/ 239,981.00	90.0%	S/ 239,981.00	S/ 26,664.02
12	2606660		Reparación de taller, laboratorio, aula general y ambiente administrativo; en el(la) escuela profesional de electromecánica; escuela profesional de metalmeccánica; escuela profesional de diseño y construccion de la Universidad Nacional de Educación Enrique Guzmán y Valle. En la localidad Chosica, distrito de Lurigancho, provincia Lima, departamento Lima	S/ 731,627.74	8/3/2023	S/ 731,628.00	S/ -	0.0%	S/ -	S/ 731,627.74
13	2606727		Reparacion de ambiente de bienestar y apoyo universitario; en el(la) dependencia de la administracion central (comedor universitario). En la localidad Chosica, distrito de Lurigancho, provincia Lima, departamento Lima	S/ 426,380.10	8/5/2023	S/ 426,381.00	S/ 383,742.00	90.0%	S/ 383,742.00	S/ 42,638.10
14	2606925		Reparación de aula general, laboratorio y ambiente administrativo; en el(la) Escuela Profesional de Educación Primaria, Escuela Profesional de Educación Básica Alternativa en la localidad Chosica, distrito de Lurigancho, provincia Lima, departamento Lima	S/ 661,926.52	8/7/2023	S/ 661,927.00	S/ 595,734.00	90.0%	S/ 595,734.00	S/ 66,192.52
15	2607072		Reparación de ambiente administrativo; en el(la) auditorio central de la UNE en la localidad Chosica, distrito de Lurigancho, provincia Lima, departamento Lima	S/ 213,659.45	8/8/2023	S/ 213,660.00	S/ 192,294.00	90.0%	S/ 192,294.00	S/ 21,365.45
16	2608628		Reparación de ambiente administrativo de escuelas profesionales; en el(la) Escuela Profesional de Human. y Lenguas Nativas y Escuela Profesional de Lenguas Extranjeras. En la localidad Chosica, distrito de Lurigancho, provincia Lima, departamento Lima	S/ 341,321.76	8/18/2023	S/ 341,322.00	S/ 307,190.00	90.0%	S/ 307,190.00	S/ 34,131.76
TOTAL				S/ 130,985,345.88		S/ 6,677,920.00	S/ 5,073,423.00		S/ 11,439,987.00	

Fuente: Oficina Ejecutora de Inversiones  
Elaboración: Unidad de Planeamiento



CONVENIOS ACADÉMICOS NACIONALES, INTERNACIONALES, MUNICIPALES Y OTROS

CONVENIOS	INSTITUCIÓN	RESOLUCIÓN	OBJETIVOS	TIPO DE CONVENIO	VIGENCIA	
					INICIO	FIN
NACIONAL	RED PERUANA DE UNIVERSIDADES NACIONALES PARA LA INTERNACIONALIZACIÓN	1027-2019-R-UNE	Contribuir al proceso de internacionalización de las universidades del Perú. Fortalecer los programas de movilidad universitaria, desarrollo de proyectos, difusión de oferta académica e investigación.	MEMORÁNDUM DE ENTENDIMIENTO	11/9/2019	INDEFINIDA
	UNIVERSIDAD NACIONAL AUTÓNOMA DE ALTO AMAZONAS	1532-2018-R-UNE	Realización de acciones de cooperación y colaboración académica, científica y cultural.	CONVENIO MARCO	6/14/2018	6/14/2023
	UNIVERSIDAD NACIONAL AMAZONICA DE MADRE DE DIOS	1510-2022-R-UNE	Objetivo de generar una plataforma de cooperación interinstitucional que permita implementar mecanismos de coordinación colaboración y reciprocidad mutua	CONVENIO MARCO	6/3/2022	6/3/2025
	UNIVERSIDAD MARCELINO CHAMPAGNAT	0630-2021-R-UNE	Objetivo de generar una plataforma de cooperación interinstitucional que permita implementar mecanismos de coordinación colaboración y reciprocidad mutua	CONVENIO MARCO	3/11/2021	3/11/2026
	UNIVERSIDAD NACIONAL DE UCAYALI	0526-2022-R-UNE	Objetivos de generar una plataforma de cooperación interinstitucional que permita implementar mecanismos de coordinación colaboración y reciprocidad mutua	CONVENIO MARCO	2/14/2022	2/14/2027
	UNIVERSIDAD NACIONAL DE TUMBES	1405-2018-R-UNE	Realización de acciones de cooperación y colaboración académica, científica y cultural.	CONVENIO MARCO	6/5/2018	6/5/2023
	UNIVERSIDAD NACIONAL DEL CALLAO	3030-2016-R-UNE	Establecer las bases de cooperación reciprocas que contribuyan a la investigación, experiencia docente y movilidad estudiantil.	CONVENIO MARCO	10/19/2016	INDEFINIDA
	UNIVERSIDAD NACIONAL DE INGENIERÍA	0788-2014-R-UNE	Establecer y desarrollar mecanismos de mutua colaboración sumando esfuerzos y recursos disponibles conducentes al desarrollo humano, del conocimiento, de la cultura y de la investigación, así como la cooperación técnica y prestación de servicios que ambas instituciones se puedan brindar reciprocamente.	CONVENIO MARCO	7/17/2014	INDEFINIDA
	UNIVERSIDAD NACIONAL HERMILO VALDIZAN DE HUANUCO	2113-2022-R-UNE	Objetivos de establecer lineamientos generales que permitan generar una plataforma de cooperación interinstitucional.	CONVENIO MARCO	7/22/2022	7/22/2025
	UNIVERSIDAD NACIONAL DE CAÑETE	0185-2020-R-UNE	Generar una plataforma de cooperación interinstitucional que permita implementar mecanismos de coordinación, colaboración y reciprocidad mutua.	CONVENIO MARCO	2/6/2020	2/6/2025
INTERNACIONAL	UNIVERSIDAD DE LAGOS (CHILE)	0801-2015-R-UNE	Desarrollo de acciones conjuntas de proyectos, producción académica, intercambio de estudiantes, docentes y personal no docente, acciones de vinculación internacional, proyectos de investigación y desarrollo.	CONVENIO DE COLABORACIÓN	1/23/2015	INDEFINIDA
	UNIVERSIDAD PEDAGÓGICA NACIONAL (COLOMBIA)	0978-2019-R-UNE	Cooperación académica, científica y cultural. Movilidad estudiantil y de docentes e investigadores y personal no docente. Desarrollo de proyectos conjuntos de investigación.	CONVENIO MARCO	4/2/2019	4/2/2024
	UNIVERSITAT JAUME I DE CASTELLÓ I (ESPAÑA)	0787-2019-R-UNE	Facilitar la realización conjunta de estudios y proyectos de investigación, estancias de docentes e investigadores, actividades docentes, difusión cultural y proyectos de investigación, intercambio de estudiantes, docentes y personal no docente.	PROTOCOLO GENERAL DE COLABORACIÓN	1/28/2019	1/28/2023
	UNIVERSIDAD EUROPEA MIGUEL DE CERVANTES (ESPAÑA)	2971-2018-R-UNE	Desarrollar acciones conjuntas con el fin de potenciar la docencia de pre y posgrado, desarrollo de proyectos, la producción académica, el intercambio de docentes y estudiantes y la realización de acciones de vinculación internacional.	CONVENIO DE COLABORACIÓN	4/1/2018	INDEFINIDA
	UNIVERSIDAD DE ZARAGOZA (ESPAÑA)	0177-2020-R-UNE	Colaboración en el desarrollo docente e investigador del profesorado y aumentar la calidad de los servicios formativos que prestan a sus respectivas comunidades.	CONVENIO DE COOPERACIÓN	2/5/2020	2/5/2024
	UNIVERSIDAD DE ALMERIA (ESPAÑA)	2861-2022-R-UNE	El objeto de este protocolo es el establecimiento de unos causas para llevar a cabo proyectos programas y actividades en diferentes áreas de cooperación.	PROTOCOLO GENERAL DE ACTUACIÓN	10/20/2022	10/20/2026
	UNIVERSIDAD AUTONOMA DE GUERRERO (MEXICO)	1675-2020-R-UNE.	Ambas instituciones desarrollaran una comisión de coordinación	MEMORANDO DE ENTENDIMIENTO (ACUERDO)	12/14/2020	12/14/2025
	UNIVERSIDAD DE ZARAGOZA (ESPAÑA)	0179-2020-R-UNE	Desarrollo de acciones conjuntas de movilidad de estudiantes.	ACUERDO DE COOPERACIÓN	2/5/2020	2/5/2023
	ASOCIACIÓN CULTURAL DE RENOVACIÓN TECNOLÓGICA SOROCABANA – ACRTS DE BRASIL	0782-2022-R-UNE	Establecer y llevar a cabo proyectos, programas y actividades en diferentes áreas de cooperación e interés común para facilitar las actividades de educación e investigación para el desarrollo y divulgación científica, tecnológica y cultura para el intercambio de información y capacitación a nivel universitario.	MEMORANDO DE ENTENDIMIENTO (MOU) PARA LA COOPERACIÓN ACADÉMICA	12/8/2020	12/8/2023

## OTROS

PROGRAMA NACIONAL DE BECAS Y CRÉDITO EDUCATIVO	2170-2018-R-JUNE	Implementación de la Beca de Permanencia de Estudios	CONVENIO ESPECIFICO	4/27/2018	4/27/2023
GRUPO MADERERO AMAZ C.A.C	2169-2018-R-JUNE	Establecer Marco de Cooperación Interinstitucional	CONVENIO MARCO	8/20/2018	8/20/2023
SERVICIO NACIONAL DE METEOROLOGÍA E HIDROLOGÍA DEL PERÚ SENAMHI	1751-2019-R-JUNE	Objetivo de generar una plataforma de cooperación interinstitucional que permita implementar mecanismos de coordinación colaboración y reciprocidad mutua	CONVENIO MARCO	6/3/2019	6/3/2029
INSTITUTO PERUANO DE INVESTIGACIÓN DE FAMILIA Y POBLACIÓN	1030-2020-R-JUNE	Objetivo de generar una plataforma de cooperación interinstitucional que permita implementar mecanismos de coordinación colaboración y reciprocidad mutua	CONVENIO MARCO	8/14/2020	8/14/2023
EMPRESA KROWDY PERU S.A.C.	2753-2021-R-JUNE	Establecer mecanismos y procedimientos que faciliten la mutua colaboración	CONVENIO MARCO	11/9/2021	11/9/2024
INSTITUTO PERUANO DE DESARROLLO EMPRESARIAL SAN LUIS GONZAGA	0175-2022-R-JUNE	Objetivos de establecer lineamientos generales que permitan generar una plataforma de cooperación interinstitucional	CONVENIO MARCO	1/24/2022	1/24/2025
INSTITUTO PERUANO DE DESARROLLO EMPRESARIAL SAN LUIS GONZAGA	0925-2022-R-JUNE	promover organizar y desarrollar actividades y programas educacionales culturales de capacitación de investigación científica y tecnologica ue coadyuven a una efectividadd instrucción profesional	CONVENIO ESPECIFICO	4/4/2022	4/4/2025
ASOCIACIÓN EDUCATIVA HERMENEUTICA Y VALORES	0178-2022-R-JUNE	Objetivos de establecer lineamientos generales que permitan generar una plataforma de cooperación interinstitucional	CONVENIO MARCO	1/24/2022	1/24/2025
ASOCIACIÓN EDUCATIVA HERMENEUTICA Y VALORES	0927-2022-R-JUNE	Promover organizar y desarrollar actividades y programas educacionales culturales de capacitación de investigación científica y tecnologica ue coadyuven a una efectividadd instrucción profesional	CONVENIO ESPECIFICO	4/4/2022	4/4/2024
INSTITUTO NACIONAL DE CAPACITACIÓN S.A.C.	0177-2022-R-JUNE	Objetivos de establecer lineamientos generales que permitan generar una plataforma de cooperación interinstitucional	CONVENIO MARCO	24/14/2022	1/24/2025
INSTITUTO NACIONAL DE CAPACITACIÓN S.A.C.	0926-2022-R-JUNE	Promover organizar y desarrollar actividades y programas educacionales culturales de capacitación de investigación científica y tecnologica ue coadyuven a una efectividadd instrucción profesional	CONVENIO ESPECIFICO	4/4/2022	4/4/2024
CENTRO DE INVESTIGACIÓN CULTURA Y ASESORIA TECNOLÓGICO RICARDO PALMA	0523-2022-R-JUNE	Objetivos de establecer lineamientos generales que permitan generar una plataforma de cooperación interinstitucional	CONVENIO MARCO	2/14/2022	2/14/2025
CENTRO DE INVESTIGACIÓN CULTURA Y ASESORIA TECNOLÓGICO RICARDO PALMA	1144-2022-R-JUNE	Promover organizar y desarrollar actividades y programas educacionales culturales de capacitación de investigación científica y tecnologica ue coadyuven a una efectividadd instrucción profesional	CONVENIO ESPECIFICO	4/13/2022	4/13/2024
INSTITUTO DE DESARROLLO PROFESIONAL Y TÉCNICO	0180-2022-R-JUNE	Objetivos de establecer lineamientos generales que permitan generar una plataforma de cooperación interinstitucional	CONVENIO MARCO	1/24/2022	1/24/2025
INSTITUTO DE DESARROLLO PROFESIONAL Y TÉCNICO	0923-2022-R-JUNE	Promover organizar y desarrollar actividades y programas educacionales culturales de capacitación de investigación científica y tecnologica que coadyuven a una efectividadd instrucción profesional	CONVENIO ESPECIFICO	4/4/2022	4/4/2024
INSTITUTO DE DESARROLLO PROFESIONAL Y CAPACITACIÓN	0267-2022-R-JUNE	Objetivos de establecer lineamientos generales que permitan generar una plataforma de cooperación interinstitucional	CONVENIO MARCO	1/14/2022	1/14/2015
INSTITUTO DE DESARROLLO PROFESIONAL Y CAPACITACIÓN	0924-2022-R-JUNE	Promover organizar y desarrollar actividades y programas educacionales culturales de capacitación de investigación científica y tecnologica ue coadyuven a una efectividadd instrucción profesional	CONVENIO ESPECIFICO	4/4/2022	4/4/2024
INSTITUTO CULTURAL DA SILVA CORDERO	0176-2022-R-JUNE	Objetivos de establecer lineamientos generales que permitan generar una plataforma de cooperación interinstitucional	CONVENIO MARCO	1/24/2022	1/24/2025
INSTITUTO INTERNACIONAL DE LA UNESCO PARA LA EDUCACIÓN SUPERIOR EN AMÉRICA LATINA Y EL CARIBE	1514-2022-R-JUNE	El objetivo de este acuerdo es establecer un marco jurídico inter pares con base en el cual las partes debern promover y fortalecer la educación y el desarrollo humano en la región de America Latina y el Caribe	ACUERDO DE COOPERACIÓN	6/3/2022	6/3/2025
ESCUELA DE TALENTO DE CAPACITACIÓN Y DESARROLLO DEL TALENTO HUMANO E.I.R.L.	1145-2022-R-JUNE	Objetivos de establecer lineamientos generales que permitan generar una plataforma de cooperación interinstitucional	CONVENIO MARCO	4/16/2022	4/16/2025
ESCUELA DE TALENTO DE CAPACITACIÓN Y DESARROLLO DEL TALENTO HUMANO E.I.R.L.	2350-2022-R-JUNE	Promover organizar y desarrollar actividades y programas educacionales culturales de capacitación de investigación científica y tecnologica que coadyuven a una efectividadd instrucción profesional	CONVENIO ESPECIFICO	8/4/2022	8/4/2024
CONSORCIO EDUCATIVO PAIDOS	0266-2022-R-JUNE	Objetivos de establecer lineamientos generales que permitan generar una plataforma de cooperación interinstitucional	CONVENIO MARCO	2/14/2022	2/14/2025
CENTRO DE COOPERACIÓN SOCIAL Y DESARROLLO SOSTENIBLE	1669-2022-R-JUNE	Objetivos de establecer lineamientos generales que permitan generar una plataforma de cooperación interinstitucional	CONVENIO MARCO	7/1/2022	7/1/2025
COOPERTIVA DE SERVICIOS DE MULTIPLES EL SABER	2349-2022-R-JUNE	Objetivos de establecer lineamientos generales que permitan generar una plataforma de cooperación interinstitucional	CONVENIO MARCO	8/4/2022	8/4/2025
CENTRO DE ESPECIALIZACIÓN PROFESIONAL DE ALTA EDUCACIÓN S.A.C.	2463-2022-R-JUNE	Objetivos de establecer lineamientos generales que permitan generar una plataforma de cooperación interinstitucional	CONVENIO MARCO	8/22/2022	8/22/2025
COOPERTIVA DE SERVICIOS DE MULTIPLES Y EDUCATIVOS VIRGEN DEL ROSARIO LTDA	2748-2022-R-JUNE	Promover organizar y desarrollar actividades y programas educacionales culturales de capacitación de investigación científica y tecnologica que coadyuven a una efectividadd instrucción profesional	CONVENIO ESPECIFICO	9/8/2022	9/8/2024
ASOCIACIÓN EDUCATIVA EDUCA SMILE	2856-2022-R-JUNE	Objetivos de establecer lineamientos generales que permitan generar una plataforma de cooperación interinstitucional	CONVENIO MARCO	10/20/2022	10/20/2025
INSTITUTO INTERNACIONAL DE LA UNESCO PARA LA EDUCACIÓN SUPERIOR EN AMÉRICA LATINA Y EL CARIBE	1514-2022-R-JUNE	Establecer un marco jurídico inter pares con base en las cuales las Partes deberán promover y fortalecer la educación y el desarrollo humano en la región de América Latina y el Caribe	ACUERDO DE COOPERACIÓN	6/3/2022	6/3/2025
GRUPO DE INVERSIONES E INVESTIGACIÓN PROFESIONALPERU 21 S.A.C.	2857-2022-R-JUNE	Objetivos de establecer lineamientos generales que permitan generar una plataforma de cooperación interinstitucional	CONVENIO MARCO	10/20/2022	10/20/2025
INSTITUTO DE COOPERACIÓN INTERNACIONAL DE LA ASOCIACIÓN ALEMANDA DE EDUCACIÓN DE ADULTOS	1017-2020-R-JUNE	Establecer relación de cooperación entre las Partes y compartir esfuerzos para establecer programas conjuntos y mutuamente beneficiosos, en los ámbitos académico e investigativo, de proyección social y otros programas propios de sus actividades.	CONVENIO MARCO	8/10/2020	8/10/2023
DIRECCIÓN REGIONAL DE EDUCACIÓN DE CAJAMARCA	0967-2020-R-JUNE	Objetivo del presente convenio específico tripartido esta relacionado a la gestión conjunta del programa de formación en servicio de los directores y docentes de las instituciones educativas de la region de cajamarca	CONVENIO MARCO	7/17/2020	7/17/2023
UNIDAD DE GESTION EDUCATIVA LOCAL N° 06	3617-2019-R-JUNE	Actualizar los términos y condiciones referidos a la gestión pedagógica y administrativa del Colegio Experimental de Aplicación de la UNE. Desarrollo de actividades formativas – Prácticas Preprofesionales.	CONVENIO ESPECIFICO	11/18/2019	INDEFINIDA

MUNICIPALES	MUNICIPALIDAD DISTRITAL DE RICARDO PALMA	0179-2022-R-UNE	Generar una plataforma de cooperación interinstitucional que permita implementar mecanismos de coordinación, colaboración y reciprocidad mutua.	CONVENIO MARCO	1/24/2022	1/24/2024
	MUNICIPALIDAD DE CHOSICA	1033-2019-R-UNE	Establecer programas académicos, investigación, proyección social y otros programas propios de sus actividades.	CONVENIO MARCO	3/20/2019	3/20/2023
	COMUNIDAD CAMPESINA DE HUACHO	3745-2017-R-UNE	Establecer programas de investigación, proyección social y otros programas propios de sus actividades	CONVENIO MARCO	2/19/2017	INDEFINIDA
	COMUNIDAD CAMPESINA DE HUACHO	3303-2018-R-UNE	Desarrollo de actividades conjuntas de investigación, innovación y transferencia tecnológica agropecuaria, fortalecer la formación integral de los estudiantes y promover el desarrollo de la práctica pre profesional de los estudiantes del departamento académico de agropecuaria.	CONVENIO ESPECÍFICO	12/14/2018	12/14/2038
	GOBIERNO REGIONAL DE LIMA	2348-2022-R-UNE	Establecer Marco de Colaboración y Coordinación Interinstitucional	CONVENIO MARCO	8/4/2022	8/4/2025
	MUNICIPALIDAD PROVINCIAL DE HUAROCHIRI – MATUCANA	3554-2019-R-UNE	Implementación de proyectos y actividades para el desarrollo social, económico, medioambiental sostenible y de Responsabilidad Social. Prácticas preprofesionales.	CONVENIO ESPECÍFICO	5/9/2019	5/9/2024

Fuente: Oficina de Cooperación  
Elaboración: Unidad de Planeamiento



PRESUPUESTO INSTITUCIONAL DE APERTURA AÑO: 2023		
FUENTE DE FINANCIAMIENTO	PRESUPESTO INSTITUCIONAL DE APERTURA	PARTICIPACIÓN ( %)
RECURSOS ORDINARIOS	S/ 128,057,207.00	93%
RECURSOS DIRECTAMENTE RECAUDADOS	S/ 8,565,009.00	6%
RECURSOS DETERMINADOS	S/ 531,346.00	0%
RECURSOS POR OPERACIONES POR OFICIALES DE CRÉDITO	S/ -	0%
TOTAL	S/ 137,153,562.00	100.00%

Fuente: Unidad de Presupuesto de la UNE.  
Elaboración: Unidad de Planeamiento

PRESUPUESTO DE INGRESOS Y CAPTACIÓN DE INGRESOS DE LA UNE  
AÑO: 2023

FUENTE DE FINANCIAMIENTO	Presupuesto Institucional Modificado al 31/12/2023	%	Captación de Ingresos al 31/12/2023	%
RECURSOS ORDINARIOS	S/ -	0.00%	S/ -	0.00%
RECURSOS DIRECTAMENTE RECAUDADOS	S/ 19,650,196.00	97.37%	S/ 29,982,755.54	100.00%
DONACIONES Y TRANSFERENCIAS	S/ -	0.00%	S/ 1,377,146.46	6.82%
RECURSOS DETERMINADOS	S/ 531,346.00	2.63%	S/ 504,300.75	2.50%
RECURSOS POR OPERACIONES POR OFICIALES DE CRÉDITO	S/ -	0.00%	S/ -	0.00%
TOTAL	S/ 20,181,542.00	100.00%	S/ 31,864,202.75	100.00%

Fuente: Unidad de Presupuesto de la UNE.

Elaboración: Unidad de Planeamiento

PRESUPUESTO INSTITUCIONAL MODIFICADO vs. EJECUCIÓN PRESUPUESTARIA  
AL 31 DE DICIEMBRE DEL 2023

FUENTE DE FINANCIAMIENTO	Presupuesto Institucional Modificado	Ejecución	Saldo	Porcentaje de ejecución
RECURSOS ORDINARIOS	S/ 126,213,132.00	S/ 111,667,297.15	S/ 14,545,834.85	88.48%
RECURSOS DIRECTAMENTE RECAUDADOS	S/ 19,650,196.00	S/ 15,680,516.04	S/ 3,969,679.96	79.80%
DONACIONES Y TRANSFERENCIAS			S/ -	0.00%
RECURSOS DETERMINADOS	S/ 531,346.00	S/ 353,959.47	S/ 177,386.53	66.62%
RECURSOS POR OPERACIONES POR OFICIALES DE CRÉDITO			S/ -	0.00%
TOTAL	S/ 146,394,674.00	S/ 127,701,772.66	S/ 18,692,901.34	87.23%

Fuente: Unidad de Presupuesto de la UNE.  
Elaboración: Unidad de Planeamiento

EJECUCIÓN DEVENGADO DE GASTO AL 31 DE DICIEMBRE DEL 2023  
POR FUENTE DE FINANCIAMIENTO Y PARTIDAS GENÉRICAS

PLIEGO: 528 U. N. DE EDUCACIÓN ENRIQUE GUZMÁN Y VALLE  
EJECUTORA: 001 UNIVERSIDAD NACIONAL DE EDUCACIÓN ENRIQUE GUZMÁN Y VALLE

PARTIDAS GENÉRICAS	FUENTE DE FINANCIAMIENTO (Soles)						TOTAL					
	RECURSOS ORDINARIOS		RECURSOS DIRECTAMENTE RECAUDADOS	DONACIONES Y TRANSFERENCIAS	RECURSOS DETERMINADOS	RECURSOS POR OPERACIONES OFICIALES DE CRÉDITO						
GASTOS CORRIENTES	S/	103,618,758.38	S/	15,680,516.04	S/	-	S/	-	S/	-	S/	119,299,274.42
PERSONAL Y OBLIGACIONES SOCIALES	S/	62,913,118.07	S/	9,600,244.79	S/	-	S/	-	S/	-	S/	72,513,362.86
PENSIONES Y OTRAS PRESTACIONES SOCIALES	S/	7,803,867.41			S/	-	S/	-	S/	-	S/	7,803,867.41
BIENES Y SERVICIOS	S/	31,277,491.99	S/	6,080,271.25	S/	-	S/	-	S/	-	S/	37,357,763.24
DONACIONES Y TRANSFERENCIAS	S/	136,540.00			S/	-	S/	-	S/	-	S/	136,540.00
OTROS GASTOS	S/	1,487,740.91			S/	-	S/	-	S/	-	S/	1,487,740.91
GASTOS DE CAPITAL	S/	4,535,176.00	S/	-	S/	-	S/	353,959.47	S/	-	S/	4,889,135.47
DONACIONES Y TRANSFERENCIAS	S/	-	0		0		0		0		S/	-
ADQUISICIÓN DE ACTIVOS NO FINANCIEROS	S/	4,535,176.00	0		0		S/	353,959.47	0		S/	4,889,135.47
TOTAL DE GASTOS	S/	108,153,934.38	S/	15,680,516.04	S/	-	S/	353,959.47	S/	-	S/	124,188,409.89

Fuente: Unidad de Presupuesto de la UNE.  
Elaboración: Unidad de Planeamiento

**PRESUPUESTO INSTITUCIONAL DE APERTURA VS. RECAUDACIÓN DE INGRESOS DE LA UNE  
AÑO: 2023**

**PLIEGO:** 528 U. N. DE EDUCACIÓN ENRIQUE GUZMÁN Y VALLE  
**EJECUTORA:** 001 UNIVERSIDAD NACIONAL DE EDUCACIÓN ENRIQUE GUZMÁN Y VALLE  
**FUENTE:** 2 RECURSOS DIRECTAMENTE RECAUDADOS

CÓDIGO DE PARTIDA	DENOMINACIÓN	PRESUPUESTO INSTITUCIONAL DE APERTURA (1)	RECAUDACIÓN DE INGRESOS AL 31/12/2023 (2)	SALDO (3) = (2) - (1)	% AVANCE FINANCIERO (4) = (2) / (1) * 100	INDICADOR DE EFICIENCIA (4) = (2) / (1)
<b>1</b>	<b>INGRESOS CORRIENTES</b>	S/ 8,565,009.00	S/ 29,982,755.54	S/ 21,417,746.54	100.00%	3.5006
<b>1.3</b>	<b>VENTAS DE BIENES Y SERVICIOS Y DERECHOS ADMINISTRATIVOS</b>	S/ 8,492,331.00	S/ 15,836,606.76	S/ 7,344,275.76	100.00%	1.8648
<b>1.3.1</b>	<b>VENTAS DE BIENES</b>	S/ 105,182.00	S/ 139,960.08	S/ 34,778.08	100.00%	1.3306
1.3.1.1.1.1	PRODUCTOS FRUTICOLAS	S/ -	S/ -	S/ -	0.00%	0.0000
1.3.1.1.1.99	OTROS PRODUCTOS AGRICOLAS Y FORESTALES	S/ -	S/ -	S/ -	0.00%	0.0000
1.3.1.2.1.4	PRODUCTOS CARNICOS	S/ -	S/ -	S/ -	0.00%	0.0000
1.3.1.4.1.4	PRODUCTOS TEXTILES	S/ 169.00	S/ 35.00	S/ -134.00	20.71%	0.2071
1.3.1.4.1.99	OTROS PRODUCTOS INDUSTRIALES	S/ -	S/ 20.00	S/ 20.00	0.00%	0.0000
1.3.1.5.1.1	VENTA DE PUBLICACIONES (LIBROS, BOLETINES, FOLLETOS,	S/ 5,357.00	S/ 9,505.78	S/ 4,148.78	100.00%	1.7745
1.3.1.5.1.99	OTROS PRODUCTOS DE EDUCACION	S/ -	S/ -	S/ -	0.00%	0.0000
1.3.1.9.1.2	VENTA DE BASES PARA LICITACION PUBLICA, CONCURSO	S/ 99,656.00	S/ 130,399.30	S/ 30,743.30	100.00%	1.3085
<b>1.3.2.</b>	<b>DERECHOS Y TASAS ADMINISTRATIVOS</b>	S/ 6,793,401.00	S/ 12,770,190.66	S/ 5,976,789.66	100.00%	1.8798
1.3.2.3.1.1	CARNETS	S/ 137,301.00	S/ 117,215.00	S/ -20,086.00	85.37%	0.8537
1.3.2.3.1.2	DERECHOS EXAMEN DE ADMISION	S/ 831,288.00	S/ 933,095.00	S/ 101,807.00	100.00%	1.1225
1.3.2.3.1.3	GRADOS Y TITULOS	S/ 1,160,960.00	S/ 3,314,538.85	S/ 2,153,578.85	100.00%	2.8550
1.3.2.3.1.4	CONSTANCIAS Y CERTIFICADOS	S/ 952,698.00	S/ 889,432.00	S/ -63,266.00	93.36%	0.9336
1.3.2.3.1.6	PENSION DE ENSEÑANZA	S/ 1,451,569.00	S/ 4,789,281.80	S/ 3,337,712.80	100.00%	3.2994
1.3.2.3.1.7	MATRICULAS	S/ 1,953,108.00	S/ 1,821,048.26	S/ -132,059.74	93.24%	0.9324
1.3.2.3.1.8	TRASLADOS Y CONVALIDACIONES	S/ 256,289.00	S/ 198,135.00	S/ -58,154.00	77.31%	0.7731
1.3.2.3.1.9	DERECHOS UNIVERSITARIOS	S/ -	S/ 117,317.50	S/ 117,317.50	0.00%	0.0000
1.3.2.3.1.99	OTROS DERECHOS ADMINISTRATIVOS DE EDUCACION	S/ -	S/ 553,897.25	S/ 553,897.25	0.00%	0.0000
1.3.2.4.1.1	TASAS DE SALUD	S/ 188.00	S/ -	S/ -188.00	0.00%	0.0000
1.3.2.10.1.1	FORMULARIOS	S/ 50,000.00	S/ 36,230.00	S/ -13,770.00	72.46%	0.7246
<b>1.3.3</b>	<b>VENTAS DE SERVICIOS</b>	S/ 1,593,748.00	S/ 2,926,456.02	S/ 1,332,708.02	100.00%	1.8362
1.3.3.2.1.4	SERVICIOS DE TRANSPORTE	S/ 7,914.00	S/ -	S/ -7,914.00	0.00%	0.0000
1.3.3.3.1.1	ENSEÑANZA EN CENTRO PREUNIVERSITARIO	S/ 314,207.00	S/ 996,160.00	S/ 681,953.00	100.00%	3.1704
1.3.3.3.1.2	SERVICIO DE CAPACITACION	S/ 97,147.00	S/ 257,633.00	S/ 160,486.00	100.00%	2.6520
1.3.3.3.1.3	PENSION DE ENSEÑANZA	S/ 529,748.00	S/ 1,303,246.00	S/ 773,498.00	100.00%	2.4601
1.3.3.3.1.4	DERECHO DE MATRICULA	S/ 431,701.00	S/ 181,931.00	S/ -249,770.00	42.14%	0.4214
1.3.3.3.1.99	OTROS SERVICIOS DE EDUCACION	S/ 91,273.00	S/ 27,250.00	S/ -64,023.00	29.86%	0.2986
1.3.3.3.2.1	VACACIONES UTILES	S/ -	S/ -	S/ -	0.00%	0.0000
1.3.3.3.2.99	OTROS SERVICIOS CULTURALES Y RECREATIVOS	S/ -	S/ -	S/ -	0.00%	0.0000
1.3.3.4.1.1	ATENCION MEDICA	S/ 88.00	S/ 5.00	S/ -83.00	5.68%	0.0568
1.3.3.4.1.2	ATENCION DENTAL	S/ 2,518.00	S/ 451.50	S/ -2,066.50	17.93%	0.1793
1.3.3.4.1.3	EXAMEN PSICOLOGICO Y/O SIQUIATRICA	S/ -	S/ -	S/ -	0.00%	0.0000
1.3.3.4.1.7	SERVICIO DE TOPICO	S/ -	S/ -	S/ -	0.00%	0.0000
1.3.3.4.1.99	OTROS SERVICIOS MEDICOS - ASISTENCIALES	S/ -	S/ 1,281.00	S/ 1,281.00	0.00%	0.0000
1.3.3.4.2.1	EXAMENES DE LABORATORIO	0	0	S/ -	0.00%	0.0000
1.3.3.4.2.4	DIAGNOSTICOS POR IMAGENES (RAYOS X, ECOGRAFIAS,	S/ 3,611.00	S/ 2,767.50	S/ -843.50	76.64%	0.7664
1.3.3.5.1.99	OTROS INMUEBLES	S/ -	S/ -	S/ -	0.00%	0.0000
1.3.3.9.2.5	SERVICIOS DE COMEDOR Y CAFETERIAS	S/ 103,029.00	S/ 144,933.52	S/ 41,904.52	100.00%	1.4067
1.3.3.9.2.9	SERVICIOS A TERCEROS	S/ 12,512.00	S/ 10,797.50	S/ -1,714.50	86.30%	0.8630
<b>1.5</b>	<b>OTROS INGRESOS</b>	S/ 72,678.00	S/ 611,449.89	S/ 443,409.31	100.00%	8.4131
<b>1.5.1</b>	<b>RENTAS DE LA PROPIEDAD</b>	S/ 21,039.00	S/ 353,064.07	S/ 236,662.49	100.00%	16.7814
1.5.1.1.1.1	INTERESES POR DEPOSITOS DISTINTOS DE RECURSOS POR PRIVATIZACION Y CONCESIONES	S/ 21,039.00	S/ 257,701.49	S/ 236,662.49	100.00%	12.2488
1.5.1.1.3.99	OTROS	S/ -	S/ 95,362.58	S/ -	0.00%	0.0000
<b>1.5.2</b>	<b>MULTAS Y SANCIONES NO TRIBUTARIAS</b>	S/ 51,639.00	S/ 197,043.82	S/ 145,404.82	100.00%	3.8158
1.5.2.1.6.99	OTRAS MULTAS	S/ 51,639.00	S/ -	S/ -51,639.00	0.00%	0.0000
1.5.2.2.1.1	SANCIONES DE ADMINISTRACION GENERAL	S/ -	S/ 197,043.82	S/ 197,043.82	0.00%	0.0000
<b>1.5.5</b>	<b>INGRESOS DIVERSOS</b>	S/ -	S/ 61,342.00	S/ 61,342.00	0.00%	0.0000
1.5.5.1.2.1	VENTA DE CHATARRA	S/ -	S/ 57,850.00	S/ 57,850.00	0.00%	0.0000
1.5.5.1.4.98	INGRESOS EXCEPCIONALES	S/ -	S/ 800.00	S/ -	0.00%	0.0000
1.5.5.1.2.2	OTROS INGRESOS DIVERSOS	S/ -	S/ 2,692.00	S/ 2,692.00	0.00%	0.0000
<b>1.9</b>	<b>SALDOS DE BALANCE</b>	S/ -	S/ 13,534,698.89	S/ 13,534,698.89	0.00%	0.0000
<b>1.9.1</b>	<b>SALDOS DE BALANCE</b>	S/ -	S/ 13,534,698.89	S/ 13,534,698.89	0.00%	0.0000
1.9.1.1.1.1	SALDOS DE BALANCE	0	S/ 13,534,698.89	S/ 13,534,698.89	0.00%	0.0000
<b>TOTAL FUENTE 2</b>		S/ 8,565,009.00	S/ 29,982,755.54	S/ 21,417,746.54	100.00%	3.5006

Fuente: Unidad de Presupuesto de la UNE.

Elaboración: Unidad de Planeamiento

PRESUPUESTO INSTITUCIONAL DE APERTURA VS. RECAUDACIÓN DE INGRESOS DE LA UNE  
AÑO: 2023

PLIEGO: 528 U. N. DE EDUCACIÓN ENRIQUE GUZMÁN Y VALLE  
EJECUTORA: 001 UNIVERSIDAD NACIONAL DE EDUCACIÓN ENRIQUE GUZMÁN Y VALLE  
FUENTE: 4 DONACIONES Y TRANSFERENCIAS

CÓDIGO DE PARTIDA	DENOMINACIÓN	PRESUPUESTO INSTITUCIONAL DE APERTURA (1)	RECAUDACIÓN DE INGRESOS AL 31/12/2023 (2)	SALDO (3) = (2) - (1)	% AVANCE FINANCIERO (4) = (2) / (1) * 100	INDICADOR DE EFICIENCIA (4) = (2) / (1)
1	INGRESOS CORRIENTES	S/ -	S/ 1,377,146.46	S/ 1,377,146.46	0.00%	0.0000
1.9	SALDOS DE BALANCE	S/ -	S/ 1,377,146.46	S/ 1,377,146.46	0.00%	0.0000
1.91	SALDOS DE BALANCE	S/ -	S/ 1,377,146.46	S/ 1,377,146.46	0.00%	0.0000
1.9.1.1.1.1	SALDOS DE BALANCE	S/ -	S/ 1,377,146.46	S/ 1,377,146.46	0.00%	0.0000
TOTAL FUENTE 4		S/ -	S/ 1,377,146.46	S/ 1,377,146.46	0.00%	0.0000

Fuente: Unidad de Presupuesto de la UNE.  
Elaboración: Unidad de Planeamiento

PRESUPUESTO INSTITUCIONAL DE APERTURA VS. RECAUDACIÓN DE INGRESOS DE LA UNE

AÑO: 2023

PLIEGO: 528 U. N. DE EDUCACIÓN ENRIQUE GUZMÁN Y VALLE  
EJECUTORA: 001 UNIVERSIDAD NACIONAL DE EDUCACIÓN ENRIQUE GUZMÁN Y VALLE  
FUENTE: 5 RECURSOS DETERMINADOS

CÓDIGO DE PARTIDA	DENOMINACIÓN	PRESUPUESTO INSTITUCIONAL DE APERTURA (1)		RECAUDACIÓN DE INGRESOS AL 31/12/2023 (2)		SALDO (3) = (2) - (1)	% AVANCE FINANCIERO (4) = (2) / (1) * 100	INDICADOR DE EFICIENCIA (4) = (2) / (1)
1	INGRESOS CORRIENTES	S/	531,346.00	S/	504,300.75	-S/ 27,045.25	94.91%	0.9491
1.4	DONACIONES Y TRANSFERENCIAS	S/	105,712.00	S/	86,872.12	-S/ 18,839.88	82.18%	0.8218
1.4.1	DONACIONES Y TRANSFERENCIAS CORRIENTES	S/	105,712.00	S/	86,872.12	-S/ 18,839.88	82.18%	0.8218
1.4.1.4.1.3	CANON MINERO	S/	43,751.00	S/	13,256.73	S/ -30,494.27	30.30%	0.303
1.4.1.4.1.5	CANON HIDROENERGÉTICO	S/	39,525.00	S/	46,038.58	S/ 6,513.58	100.00%	1.165
1.4.1.4.1.6	CANON PESQUERO			S/	101.15	S/ 101.15	0.00%	0.000
1.4.1.4.2.1	REGALÍAS MINERÍAS	S/	22,436.00	S/	27,475.66	S/ 5,039.66	100.00%	1.225
1.5	OTROS INGRESOS	S/	-	S/	21,552.35	S/ 21,552.35	0.00%	0.0000
1.5.1	RENTAS DE LA PROPIEDAD	S/	-	S/	21,552.35	S/ 21,552.35	0.00%	0.0000
1.5.1.1.1.1	INTERESES POR DEPOSITOS DISTINTOS DE RECURSOS POR PRIVATIZACIÓN Y CONCESIONES			S/	21,552.35	S/ 21,552.35	0.00%	0.000
1.9	SALDOS DE BALANCE	S/	425,634.00	S/	395,876.28	-S/ 29,757.72	93.01%	0.9301
1.9.1	SALDOS DE BALANCE	S/	425,634.00	S/	395,876.28	-S/ 29,757.72	93.01%	0.9301
1.9.1.1.1.1	SALDOS DE BALANCE	S/	425,634.00	S/	395,876.28	S/ -29,757.72	93.01%	0.930
TOTAL FUENTE 5		S/	531,346.00	S/	504,300.75	-S/ 27,045.25	94.91%	0.9491

Fuente: Unidad de Presupuesto de la UNE.  
Elaboración: Unidad de Planeamiento

**PRESUPUESTO INSTITUCIONAL MODIFICADO VS. RECAUDACIÓN DE INGRESOS DE LA UNE**  
**AÑO: 2023**

**PLIEGO:** 528 U. N. DE EDUCACIÓN ENRIQUE GUZMÁN Y VALLE  
**EJECUTORA:** 001 UNIVERSIDAD NACIONAL DE EDUCACIÓN ENRIQUE GUZMÁN Y VALLE  
**FUENTE:** 2 RECURSOS DIRECTAMENTE RECAUDADOS

CÓDIGO DE PARTIDA	DENOMINACIÓN	PRESUPUESTO INSTITUCIONAL MODIFICADO (1)	RECAUDACIÓN DE INGRESOS AL 31/12/2023 (2)	SALDO (3) = (2) - (1)	INDICADOR DE EFICIENCIA (4) = (2) / (1)
<b>1</b>	<b>INGRESOS CORRIENTES</b>	S/ 19,650,196.00	S/ 29,952,755.54	S/ 10,302,559.54	1.5243
<b>1.3</b>	<b>VENTAS DE BIENES Y SERVICIOS Y DERECHOS ADMINISTRATIVOS</b>	S/ 8,492,331.00	S/ 15,806,606.76	S/ 7,314,275.76	1.8613
<b>1.3.1</b>	<b>VENTAS DE BIENES</b>	S/ 105,182.00	S/ 139,960.08	S/ 34,778.08	1.3306
1.3.1.1.1.1	PRODUCTOS FRUTICOLAS	S/ -	S/ -	S/ -	0.0000
1.3.1.1.1.99	OTROS PRODUCTOS AGRICOLAS Y FORESTALES	S/ -	S/ -	S/ -	0.0000
1.3.1.2.1.4	PRODUCTOS CARNICOS	S/ -	S/ -	S/ -	0.0000
1.3.1.4.1.4	PRODUCTOS TEXTILES	S/ 169.00	S/ 35.00	S/ -134.00	0.2071
1.3.1.4.1.99	OTROS PRODUCTOS INDUSTRIALES	S/ -	S/ 20.00	S/ 20.00	0.0000
1.3.1.5.1.1	VENTA DE PUBLICACIONES (LIBROS, BOLETINES, FOLLETOS	S/ 5,357.00	S/ 9,505.78	S/ 4,148.78	1.7745
1.3.1.9.1.2	VENTA DE BASES PARA LICITACION PUBLICA, CONCURSO	S/ 99,656.00	S/ 130,399.30	S/ 30,743.30	1.3085
<b>1.3.2.</b>	<b>DERECHOS Y TASAS ADMINISTRATIVOS</b>	S/ 6,793,401.00	S/ 12,770,190.66	S/ 5,976,789.66	1.8798
1.3.2.3.1.1	CARNETS	S/ 137,301.00	S/ 117,215.00	S/ -20,086.00	0.8537
1.3.2.3.1.2	DERECHOS EXAMEN DE ADMISION	S/ 831,288.00	S/ 933,095.00	S/ 101,807.00	1.1225
1.3.2.3.1.3	GRADOS Y TITULOS	S/ 1,160,960.00	S/ 3,314,538.85	S/ 2,153,578.85	2.8550
1.3.2.3.1.4	CONSTANCIAS Y CERTIFICADOS	S/ 952,698.00	S/ 889,432.00	S/ -63,266.00	0.9336
1.3.2.3.1.6	PENSION DE ENSEÑANZA	S/ 1,451,569.00	S/ 4,789,281.80	S/ 3,337,712.80	3.2994
1.3.2.3.1.7	MATRICULAS	S/ 1,953,108.00	S/ 1,821,048.26	S/ -132,059.74	0.9324
1.3.2.3.1.8	TRASLADOS Y CONVALIDACIONES	S/ 256,289.00	S/ 198,135.00	S/ -58,154.00	0.7731
1.3.2.3.1.9	DERECHOS UNIVERSITARIOS	S/ -	S/ 117,317.50	S/ 117,317.50	0.0000
1.3.2.3.1.99	OTROS DERECHOS ADMINISTRATIVOS DE EDUCACION	S/ -	S/ 553,897.25	S/ 553,897.25	0.0000
1.3.2.4.1.1	TASAS DE SALUD	S/ 188.00	S/ -	S/ -188.00	0.0000
1.3.2.10.1.1	FORMULARIOS	S/ 50,000.00	S/ 36,230.00	S/ -13,770.00	0.7246
<b>1.3.3</b>	<b>VENTAS DE SERVICIOS</b>	S/ 1,593,748.00	S/ 2,896,456.02	S/ 1,302,708.02	1.8174
1.3.3.2.1.4	SERVICIOS DE TRANSPORTE	S/ 7,914.00	S/ -	S/ -7,914.00	0.0000
1.3.3.3.1.1	ENSEÑANZA EN CENTRO PREUNIVERSITARIO	S/ 314,207.00	S/ 966,160.00	S/ 651,953.00	3.0749
1.3.3.3.1.2	SERVICIO DE CAPACITACION	S/ 97,147.00	S/ 257,633.00	S/ 160,486.00	2.6520
1.3.3.3.1.3	PENSION DE ENSEÑANZA	S/ 529,748.00	S/ 1,303,246.00	S/ 773,498.00	2.4601
1.3.3.3.1.4	DERECHO DE MATRICULA	S/ 431,701.00	S/ 181,931.00	S/ -249,770.00	0.4214
1.3.3.3.1.99	OTROS SERVICIOS DE EDUCACION	S/ 91,273.00	S/ 27,250.00	S/ -64,023.00	0.2986
1.3.3.3.2.1	ATENCION MEDICA	S/ 88.00	S/ 5.00	S/ -83.00	0.0568
1.3.3.3.2.99	ATENCION DENTAL	S/ 2,518.00	S/ 451.50	S/ -2,066.50	0.1793
1.3.3.4.1.1	OTROS SERVICIOS MEDICOS - ASISTENCIALES	S/ -	S/ 1,281.00	S/ 1,281.00	0.0000
1.3.3.4.2.4	DIAGNOSTICOS POR IMAGENES (RAYOS X, ECOGRAFIAS,	S/ 3,611.00	S/ 2,767.50	S/ -843.50	0.7664
1.3.3.5.1.99	OTROS INMUEBLES	S/ -	S/ -	S/ -	0.0000
1.3.3.9.2.5	SERVICIOS DE COMEDOR Y CAFETERIAS	S/ 103,029.00	S/ 144,933.52	S/ 41,904.52	1.4067
1.3.3.9.2.9	SERVICIOS A TERCEROS	S/ 12,512.00	S/ 10,797.50	S/ -1,714.50	0.8630
<b>1.5</b>	<b>OTROS INGRESOS</b>	S/ 72,678.00	S/ 611,449.89	S/ 538,771.89	8.4131
<b>1.5.1</b>	<b>RENTAS DE LA PROPIEDAD</b>	S/ 21,039.00	S/ 353,064.07	S/ 332,025.07	12.25
1.5.1.1.1.1	INTERESES POR DEPOSITOS DISTINTOS DE RECURSOS POR PRIVATIZACION Y CONCESIONES	S/ 21,039.00	S/ 257,701.49	S/ 236,662.49	12.2488
1.5.1.1.3.99	OTROS	S/ -	S/ 95,362.58	S/ 95,362.58	0.0000
<b>1.5.2</b>	<b>MULTAS Y SANCIONES NO TRIBUTARIAS</b>	S/ 51,639.00	S/ 197,043.82	S/ 145,404.82	3.8158
1.5.2.1.6.99	OTRAS MULTAS	S/ 51,639.00	S/ -	S/ -51,639.00	0.0000
1.5.2.2.1.1	SANCIONES DE ADMINISTRACION GENERAL	S/ -	S/ 197,043.82	S/ 197,043.82	0.0000
<b>1.5.5</b>	<b>INGRESOS DIVERSOS</b>	S/ -	S/ 61,342.00	S/ 61,342.00	0.0000
1.5.5.1.2.1	VENTA DE CHATARRA	S/ -	S/ 57,850.00	S/ 57,850.00	0.0000
1.5.5.1.4.98	INGRESOS EXCEPCIONALES	S/ -	S/ 800.00	S/ 800.00	0.0000
1.5.5.1.4.99	OTROS INGRESOS DIVERSOS	S/ -	S/ 2,692.00	S/ -	0.0000
<b>1.9</b>	<b>SALDOS DE BALANCE</b>	S/ 11,085,187.00	S/ 13,534,698.89	S/ 2,449,511.89	1.2210
<b>1.9.1</b>	<b>SALDOS DE BALANCE</b>	S/ 11,085,187.00	S/ 13,534,698.89	S/ 2,449,511.89	1.2210
1.9.1.1.1.1	SALDOS DE BALANCE	S/ 11,085,187.00	S/ 13,534,698.89	S/ 2,449,511.89	1.2210
<b>TOTAL FUENTE 2</b>		S/ 19,650,196.00	S/ 29,952,755.54	S/ 10,302,559.54	1.5243

Fuente: Unidad de Presupuesto de la UNE.

Elaboración: Unidad de Planeamiento



PRESUPUESTO INSTITUCIONAL MODIFICADO VS. RECAUDACIÓN DE INGRESOS DE LA UNE  
AÑO: 2023

PLIEGO: 528 U. N. DE EDUCACIÓN ENRIQUE GUZMÁN Y VALLE  
EJECUTORA: 001 UNIVERSIDAD NACIONAL DE EDUCACIÓN ENRIQUE GUZMÁN Y VALLE  
FUENTE: 4 DONACIONES Y TRANSFERENCIAS

CÓDIGO DE PARTIDA	DENOMINACIÓN	PRESUPUESTO INSTITUCIONAL MODIFICADO (1)	RECAUDACIÓN DE INGRESOS AL 31/12/2023 (2)	SALDO (3) = (2) - (1)	INDICADOR DE EFICIENCIA (4) = (2) / (1)
1	INGRESOS CORRIENTES	S/ -	S/ 1,377,146.46	S/ 1,377,146.46	0.0000
1.9	SALDOS DE BALANCE	S/ -	S/ 1,377,146.46	S/ 1,377,146.46	0.0000
1.9.1	SALDOS DE BALANCE	S/ -	S/ 1,377,146.46	S/ 1,377,146.46	0.0000
1.9.1.1.1.1	SALDOS DE BALANCE		S/ 1,377,146.46	S/ 1,377,146.46	0.0000
TOTAL FUENTE 4		S/ -	S/ 1,377,146.46	S/ 1,377,146.46	0.0000

Fuente: Unidad de Presupuesto de la UNE.  
Elaboración: Unidad de Planeamiento

PRESUPUESTO INSTITUCIONAL MODIFICADO VS. RECAUDACIÓN DE INGRESOS DE LA UNE  
AÑO: 2023

PLIEGO: 528 U. N. DE EDUCACIÓN ENRIQUE GUZMÁN Y VALLE  
EJECUTORA: 001 UNIVERSIDAD NACIONAL DE EDUCACIÓN ENRIQUE GUZMÁN Y VALLE  
FUENTE: 5 RECURSOS DETERMINADOS

CÓDIGO DE PARTIDA	DENOMINACIÓN	PRESUPUESTO INSTITUCIONAL MODIFICADO (1)	RECAUDACIÓN DE INGRESOS AL 31/12/2023 (2)	SALDO (3) = (2) - (1)	INDICADOR DE EFICIENCIA (4) = (2) / (1)
1	INGRESOS CORRIENTES	S/ 531,346.00	S/ 504,300.75	-S/ 27,045.25	0.9491
1.4	DONACIONES Y TRANSFERENCIAS	S/ 105,712.00	S/ 86,872.12	-S/ 18,839.88	0.8218
1.4.1	DONACIONES Y TRANSFERENCIAS CORRIENTES	S/ 105,712.00	S/ 86,872.12	-S/ 18,839.88	0.8218
1.4.1.4.1.3	CANON MINERO	S/ 43,751.00	S/ 13,256.73	S/ -30,494.27	0.3030
1.4.1.4.1.5	CANON HIDROENERGÉTICO	S/ 39,525.00	S/ 46,038.58	S/ 6,513.58	1.1648
1.4.1.4.1.6	CANON PESQUERO		S/ 101.15	S/ 101.15	0.0000
1.4.1.4.2.1	REGALÍAS MINERÍAS	S/ 22,436.00	S/ 27,475.66	S/ 5,039.66	1.2246
1.5	OTROS INGRESOS	S/ -	S/ 21,552.35	S/ 21,552.35	0.0000
1.5.1	RENTAS DE LA PROPIEDAD	S/ -	S/ 21,552.35	S/ 21,552.35	0.0000
1.5.1.1.1.1	INTERESES POR DEPOSITOS DISTINTOS DE RECURSOS POR PRIVATIZACIÓN Y CONCESIONES		S/ 21,552.35	S/ 21,552.35	0.0000
1.9	SALDOS DE BALANCE	S/ 425,634.00	S/ 395,876.28	-S/ 29,757.72	0.9301
1.9.1	SALDOS DE BALANCE	S/ 425,634.00	S/ 395,876.28	-S/ 29,757.72	0.9301
1.9.1.1.1.1	SALDOS DE BALANCE	S/ 425,634.00	S/ 395,876.28	-S/ 29,757.72	0.9301
TOTAL FUENTE 5		S/ 531,346.00	S/ 504,300.75	-S/ 27,045.25	0.9491

Fuente: Unidad de Presupuesto de la UNE.  
Elaboración: Unidad de Planeamiento

RESUMEN DE RECAUDACIÓN DE INGRESOS

AÑO: 2023

FUENTE:  
EJECUTORA:

2 RECURSOS DIRECTAMENTE RECAUDADOS  
001 UNIVERSIDAD NACIONAL DE EDUCACIÓN ENRIQUE GUZMÁN Y VALLE

DENOMINACIÓN		ENERO	FEBRERO	MARZO	ABRIL	MAYO	JUNIO	JULIO	AGOSTO	SEPTIEMBRE	OCTUBRE	NOVIEMBRE	DICIEMBRE	TOTAL INGRESOS
1	INGRESOS CORRIENTES	S/ 15,702,934.87	S/ 1,669,082.10	S/ 2,771,772.88	S/ 1,249,357.14	S/ 772,428.98	S/ 601,676.50	S/ 603,153.30	S/ 2,446,535.83	S/ 1,428,656.64	S/ 922,409.00	S/ 843,627.99	S/ 971,119.27	S/ 29,982,754.50
1.3	VENTAS DE BIENES Y SERVICIOS Y DERECHOS ADMINISTRATIVOS	S/ 2,001,608.40	S/ 1,641,093.56	S/ 2,641,106.20	S/ 1,238,108.50	S/ 738,740.60	S/ 577,228.80	S/ 577,881.45	S/ 2,356,949.40	S/ 1,387,624.10	S/ 888,708.10	S/ 817,655.85	S/ 969,900.80	S/ 15,836,605.76
1.3.1.1.1.1	PRODUCTOS FRUTICOLAS	S/ -	S/ -	S/ -	S/ -	S/ -	S/ 35.00	S/ -	S/ -	S/ -	S/ -	S/ -	S/ -	S/ 35.00
1.3.1.1.1.99	OTROS PRODUCTOS AGRICOLAS Y FORESTALES	S/ -	S/ -	S/ -	S/ -	S/ -	S/ -	S/ -	S/ -	S/ -	S/ -	S/ -	S/ -	S/ -
1.3.1.2.1.4	PRODUCTOS CARNICOS	S/ -	S/ -	S/ -	S/ -	S/ -	S/ -	S/ -	S/ -	S/ -	S/ -	S/ -	S/ -	S/ -
1.3.1.4.1.4	PRODUCTOS TEXTILES	S/ -	S/ -	S/ -	S/ -	S/ -	S/ -	S/ -	S/ -	S/ -	S/ -	S/ -	S/ -	S/ -
1.3.1.4.1.99	OTROS PRODUCTOS INDUSTRIALES	S/ 20.00	S/ -	S/ -	S/ -	S/ -	S/ -	S/ -	S/ -	S/ -	S/ -	S/ -	S/ -	S/ 20.00
1.3.1.5.1.1	VENTA DE PUBLICACIONES (LIBROS, BOLETINES, FOLLETOS,	S/ 2,242.00	S/ -	S/ -	S/ 1,870.00	S/ 2,712.00	S/ 5,648.00	S/ -7,476.00	S/ 436.10	S/ 3,827.20	S/ 92.58	S/ 78.20	S/ 75.70	S/ 9,505.78
1.3.1.9.1.2	VENTA DE BASES PARA LICITACION PUBLICA, CONCURSO	S/ -	S/ 91,600.00	S/ 6,869.30	S/ -100.00	S/ 600.00	S/ 605.00	S/ 200.00	S/ 23,225.00	S/ 6,800.00	S/ 600.00	S/ -	S/ -	S/ 130,399.30
1.3.2.3.1.1	CARNETS	S/ 1,378.00	S/ 801.00	S/ 23,031.00	S/ 31,235.00	S/ 2,041.00	S/ 728.00	S/ 4,185.00	S/ 32,214.00	S/ 16,328.00	S/ 1,312.00	S/ 2,864.00	S/ 1,098.00	S/ 117,215.00
1.3.2.3.1.2	DERECHOS EXAMEN DE ADMISION	S/ 38,948.00	S/ 181,062.00	S/ 543,430.00	S/ 155,356.00	S/ -3,678.00	S/ -1,196.00	S/ -1,196.00	S/ 304.00	S/ -300.00	S/ -300.00	S/ 2,405.00	S/ 18,260.00	S/ 933,095.00
1.3.2.3.1.3	GRADOS Y TITULOS	S/ 413,148.00	S/ 349,187.00	S/ 231,155.00	S/ 184,459.00	S/ 258,615.80	S/ 221,933.00	S/ 196,784.00	S/ 331,802.00	S/ 288,117.00	S/ 293,270.00	S/ 293,963.05	S/ 252,105.00	S/ 3,314,538.85
1.3.2.3.1.4	CONSTANCIAS Y CERTIFICADOS	S/ 166,282.00	S/ 137,013.50	S/ 85,355.50	S/ 109,266.50	S/ 40,092.00	S/ 28,539.00	S/ 40,044.00	S/ 68,113.00	S/ 68,832.00	S/ 62,235.00	S/ 44,739.00	S/ 38,920.50	S/ 889,432.00
1.3.2.3.1.6	PENSION DE ENSEÑANZA	S/ 654,840.80	S/ 275,913.50	S/ 759,192.50	S/ 303,233.50	S/ 123,065.00	S/ 108,462.30	S/ 180,476.60	S/ 1,147,917.40	S/ 453,229.70	S/ 222,650.60	S/ 120,722.80	S/ 439,577.10	S/ 4,789,281.80
1.3.2.3.1.7	MATRICULAS	S/ 34,176.00	S/ 94,049.16	S/ 724,490.50	S/ 209,281.00	S/ 23,835.00	S/ 4,824.50	S/ 17,196.00	S/ 452,698.60	S/ 237,027.00	S/ 8,544.00	S/ 6,222.50	S/ 8,703.00	S/ 1,821,047.26
1.3.2.3.1.8	TRASLADOS Y CONVALIDACIONES	S/ 32,049.00	S/ 38,994.00	S/ 17,937.00	S/ 7,934.00	S/ 9,076.00	S/ 3,620.00	S/ 9,464.00	S/ 25,653.00	S/ 16,767.00	S/ 11,705.00	S/ 13,821.00	S/ 11,115.00	S/ 198,135.00
1.3.2.3.1.9	DERECHOS UNIVERSITARIOS	S/ 2,915.00	S/ 22,787.00	S/ 35,284.50	S/ 12,023.00	S/ 1,236.00	S/ 15.00	S/ 910.00	S/ 19,029.00	S/ 23,338.00	S/ -	S/ 145.00	S/ -365.00	S/ 117,317.50
1.3.2.3.1.99	OTROS DERECHOS ADMINISTRATIVOS DE EDUCACION	S/ 66,407.90	S/ 52,577.70	S/ 39,855.30	S/ 32,166.00	S/ 41,792.30	S/ 24,551.00	S/ 29,842.35	S/ 72,170.30	S/ 48,339.60	S/ 47,932.00	S/ 44,690.30	S/ 53,572.50	S/ 553,897.25
1.3.2.4.1.1	TASAS DE SALUD	S/ -	S/ -	S/ -	S/ -	S/ -	S/ -	S/ -	S/ -	S/ -	S/ -	S/ -	S/ -	S/ -
1.3.2.10.1.1	FORMULARIOS	S/ 5,657.00	S/ 5,596.00	S/ 2,974.00	S/ 1,991.00	S/ 2,360.00	S/ 1,168.00	S/ 1,886.00	S/ 3,984.00	S/ 3,510.00	S/ 2,838.00	S/ 2,296.00	S/ 1,970.00	S/ 36,230.00
1.3.3.2.1.4	SERVICIOS DE TRANSPORTE	S/ -	S/ -	S/ -	S/ -	S/ -	S/ -	S/ -	S/ -	S/ -	S/ -	S/ -	S/ -	S/ -
1.3.3.3.1.1	ENSEÑANZA EN CENTRO PREUNIVERSITARIO	S/ 315,700.00	S/ 172,700.00	S/ 24,350.00	S/ 93,650.00	S/ 95,400.00	S/ 32,950.00	S/ 9,000.00	S/ 26,250.00	S/ 90,760.00	S/ 62,050.00	S/ 14,500.00	S/ 58,850.00	S/ 996,160.00
1.3.3.3.1.2	SERVICIO DE CAPACITACION	S/ 19,160.00	S/ 3,810.00	S/ 432.00	S/ 7,244.00	S/ 12,800.00	S/ 20,348.00	S/ 1,132.00	S/ 3,350.00	S/ 7,442.00	S/ 14,030.00	S/ 154,465.00	S/ 13,420.00	S/ 257,633.00
1.3.3.3.1.3	PENSION DE ENSEÑANZA	S/ 207,015.00	S/ 182,645.00	S/ 122,458.00	S/ 71,120.00	S/ 97,844.00	S/ 102,770.00	S/ 76,298.00	S/ 121,463.00	S/ 101,427.00	S/ 85,668.00	S/ 91,418.00	S/ 43,120.00	S/ 1,303,246.00
1.3.3.3.1.4	DERECHO DE MATRICULA	S/ 19,815.00	S/ 20,460.00	S/ 19,640.00	S/ 11,822.50	S/ 20,790.00	S/ 14,427.50	S/ 8,215.00	S/ 19,605.00	S/ 11,331.00	S/ 13,465.00	S/ 12,430.00	S/ 9,930.00	S/ 181,931.00
1.3.3.3.1.99	OTROS SERVICIOS DE EDUCACION	S/ 3,410.00	S/ -	S/ -	S/ -	S/ 2,170.00	S/ 2,750.00	S/ 20.00	S/ 3,760.00	S/ 3,190.00	S/ 790.00	S/ -	S/ 3,860.00	S/ 7,300.00
1.3.3.4.1.1	ATENCION MEDICA	S/ -	S/ -	S/ -	S/ -	S/ -	S/ -	S/ -	S/ -	S/ 5.00	S/ -	S/ -	S/ -	S/ 5.00
1.3.3.4.1.2	ATENCION DENTAL	S/ -	S/ -	S/ -	S/ -	S/ 16.00	S/ -	S/ -	S/ -	S/ 63.00	S/ 219.50	S/ 153.00	S/ -	S/ 451.50
1.3.3.4.1.99	OTROS SERVICIOS MEDICOS - ASISTENCIALES	S/ -	S/ -	S/ -	S/ -	S/ 324.00	S/ 213.00	S/ 132.00	S/ -	S/ 268.00	S/ 140.00	S/ 204.00	S/ -	S/ 1,281.00
1.3.3.4.2.4	DIAGNOSTICOS POR IMAGENES (RAYOS X, ECOGRAFIAS,	S/ -	S/ -	S/ -	S/ -	S/ 629.50	S/ 175.50	S/ 463.50	S/ -	S/ 525.00	S/ 560.00	S/ 414.00	S/ -	S/ 2,767.50
1.3.3.9.2.5	SERVICIOS DE COMEDOR Y CAFETERIAS	S/ 18,444.70	S/ 9,581.20	S/ 4,651.60	S/ 2,825.00	S/ 5,825.00	S/ 5,862.00	S/ 6,565.00	S/ 5,545.00	S/ 6,060.60	S/ 60,846.42	S/ 7,105.00	S/ 11,622.00	S/ 144,933.52
1.3.3.9.2.9	SERVICIOS A TERCEROS	S/ -	S/ 2,316.50	S/ -	S/ 562.00	S/ 615.00	S/ 1,530.00	S/ -	S/ -	S/ 3,137.00	S/ 850.00	S/ 1,160.00	S/ 627.00	S/ 10,797.50
1.5	OTROS INGRESOS	S/ 62,108.75	S/ 77,296.04	S/ 148,272.68	S/ 12,709.64	S/ 39,413.38	S/ 28,768.70	S/ 28,091.85	S/ 99,860.12	S/ 43,407.54	S/ 34,370.90	S/ 27,203.78	S/ 9,946.47	S/ 611,449.85
1.5.1.1.1.1	INTERESES POR DEPOSITOS DISTINTOS DE RECURSOS POR PRIVATIZACION Y CONCESIONES	S/ 14,722.69	S/ 18,462.48	S/ 11,581.06	S/ 12,489.64	S/ 19,018.61	S/ 28,768.70	S/ 26,446.51	S/ 34,943.08	S/ 37,668.36	S/ 30,512.21	S/ 13,274.43	S/ 9,813.70	S/ 257,701.47
1.5.11.3.99	OTROS	S/ 47,386.06	S/ 22,072.71	S/ -	S/ 220.00	S/ 15,359.27	S/ -	S/ -	S/ -	S/ -	S/ 715.46	S/ 9,609.06	S/ -	S/ 95,362.56
1.5.2.1.6.99	OTRAS MULTAS	S/ -	S/ -	S/ -	S/ -	S/ -	S/ -	S/ -	S/ -	S/ -	S/ -	S/ -	S/ -	S/ -
1.5.2.2.1.1	SANCIONES DE ADMINISTRACION GENERAL	S/ -	S/ 36,400.85	S/ 136,691.62	S/ -	S/ 5,035.50	S/ -	S/ 1,645.34	S/ 7,067.04	S/ 5,639.18	S/ 1,111.23	S/ 3,320.29	S/ 132.77	S/ 197,043.82
1.5.5.1.2.1	VENTA DE CHATARRA	S/ -	S/ -	S/ -	S/ -	S/ -	S/ -	S/ -	S/ 57,850.00	S/ -	S/ -	S/ -	S/ -	S/ 57,850.00
1.5.5.1.4.98	INGRESOS EXCEPCIONALES	S/ -	S/ -	S/ -	S/ -	S/ -	S/ -	S/ -	S/ -	S/ -	S/ -	S/ 800.00	S/ -	S/ 800.00
1.5.5.1.4.99	OTROS INGRESOS DIVERSOS	S/ -	S/ 360.00	S/ -	S/ -	S/ -	S/ -	S/ -	S/ -	S/ 100.00	S/ 2,032.00	S/ 200.00	S/ -	S/ 2,692.00
1.9	SALDOS DE BALANCE	S/ 13,639,217.72	-S/ 49,307.50	-S/ 17,606.00	-S/ 1,461.00	-S/ 5,725.00	-S/ 4,321.00	-S/ 2,820.00	-S/ 10,273.69	-S/ 2,375.00	-S/ 670.00	-S/ 1,231.64	-S/ 8,728.00	S/ 13,534,698.89
1.9.1.1.1.1	SALDOS DE BALANCE	S/ 13,639,217.72	S/ -49,307.50	S/ -17,606.00	S/ -1,461.00	S/ -5,725.00	S/ -4,321.00	S/ -2,820.00	S/ -10,273.69	S/ -2,375.00	S/ -670.00	S/ -1,231.64	S/ -8,728.00	S/ 13,534,698.89
TOTAL FUENTE 2		S/ 15,702,934.87	S/ 1,669,082.10	S/ 2,771,772.88	S/ 1,249,357.14	S/ 772,428.98	S/ 601,676.50	S/ 603,153.30	S/ 2,446,535.83	S/ 1,428,656.64	S/ 922,409.00	S/ 843,627.99	S/ 971,119.27	S/ 29,982,754.50

Fuente: Unidad de Presupuesto de la UNE.

Elaboración: Unidad de Planeamiento

RESUMEN DE RECAUDACIÓN DE INGRESOS  
AÑO: 2023

FUENTE: 5 RECURSOS DETERMINADOS  
EJECUTORA: 001 UNIVERSIDAD NACIONAL DE EDUCACIÓN ENRIQUE GUZMÁN Y VALLE

DENOMINACIÓN	ENERO	FEBRERO	MARZO	ABRIL	MAYO	JUNIO	JULIO	AGOSTO	SEPTIEMBRE	OCTUBRE	NOVIEMBRE	DICIEMBRE	TOTAL INGRESOS
1. INGRESOS CORRIENTES	S/ 408,511.22	S/ 2,148.69	S/ 7,987.75	S/ 6,146.47	S/ 11,674.01	S/ 6,466.15	S/ 26,076.86	S/ 5,810.17	S/ 5,908.15	S/ 12,248.85	S/ 5,800.99	S/ 5,521.44	S/ 504,300.75
1.4 DONACIONES Y TRANSFERENCIAS	S/ 10,334.77	S/ -	S/ 5,963.44	S/ 3,801.01	S/ 9,530.03	S/ 4,447.14	S/ 24,174.28	S/ 4,447.14	S/ 4,447.14	S/ 10,832.89	S/ 4,447.14	S/ 4,447.14	S/ 86,872.12
1.1.1.4.1.3 CANON MINERO	S/ -	S/ -	S/ -	S/ -	S/ -	S/ -	S/ 13,256.73	S/ -	S/ -	S/ -	S/ -	0	S/ 13,256.73
1.4.1.4.1.5 CANON HIDROENERGÉTICO	S/ 2,981.72	S/ -	S/ 5,963.44	S/ 2,981.72	S/ 2,981.72	S/ 4,447.14	S/ 4,447.14	S/ 4,447.14	S/ 4,447.14	S/ 4,447.14	S/ 4,447.14	S/ 4,447.14	S/ 46,038.58
1.4.1.4.1.6 CANON PESQUERO	S/ -	S/ -	S/ -	S/ -	S/ 4.59	S/ -	S/ -	S/ -	S/ -	S/ 96.56	S/ -	0	S/ 101.15
1.4.1.4.2.1 REGALÍAS MINERAS	S/ 7,353.05	S/ -	S/ -	S/ 819.29	S/ 6,543.72	S/ -	S/ 6,470.41	S/ -	S/ -	S/ 6,289.19	S/ -	0	S/ 27,475.66
1.5 OTROS INGRESOS	S/ 2,300.17	S/ 2,148.69	S/ 2,024.31	S/ 2,345.46	S/ 2,143.98	S/ 2,019.01	S/ 1,902.58	S/ 1,363.03	S/ 1,461.01	S/ 1,415.96	S/ 1,353.85	S/ 1,074.30	S/ 21,552.35
1.5.1.1.1.1 INTERESES POR DEPOSITOS DISTINTOS DE RECURSOS POR PRIVATIZACION Y CONCESIONES	S/ 2,300.17	S/ 2,148.69	S/ 2,024.31	S/ 2,345.46	S/ 2,143.98	S/ 2,019.01	S/ 1,902.58	S/ 1,363.03	S/ 1,461.01	S/ 1,415.96	S/ 1,353.85	S/ 1,074.30	S/ 21,552.35
1.9 SALDOS DE BALANCE	S/ 395,876.28	S/ -	S/ -	S/ -	S/ -	S/ -	S/ -	S/ -	S/ -	S/ -	S/ -	S/ -	S/ 395,876.28
1.9.1.1.1.1 SALDOS DE BALANCE	S/ 395,876.28	S/ -	S/ -	S/ -	S/ -	S/ -	S/ -	S/ -	S/ -	S/ -	S/ -	S/ -	S/ 395,876.28
TOTAL FUENTE 5	S/ 408,511.22	S/ 2,148.69	S/ 7,987.75	S/ 6,146.47	S/ 11,674.01	S/ 6,466.15	S/ 26,076.86	S/ 5,810.17	S/ 5,908.15	S/ 12,248.85	S/ 5,800.99	S/ 5,521.44	S/ 504,300.75

Fuente: Unidad de Presupuesto de la UNE.  
Elaboración: Unidad de Planeamiento

RECAUDACIÓN DE INGRESOS Y EJECUCIÓN DE DEVENGADOS POR MESES

AÑO: 2023

PLIEGO: 528 U. N. DE EDUCACIÓN ENRIQUE GUZMÁN Y VALLE

FUENTE DE FINANCIAMIENTO: 2 RECURSOS DIRECTAMENTE RECAUDADOS														
MESES	ENERO	FEBRERO	MARZO	ABRIL	MAYO	JUNIO	JULIO	AGOSTO	SEPTIEMBRE	OCTUBRE	NOVIEMBRE	DICIEMBRE	TOTAL	
INGRESOS	S/ 15,702,934.87	S/ 1,669,082.10	S/ 2,771,772.90	S/ 1,249,357.14	S/ 772,429.98	S/ 601,676.50	S/ 603,153.30	S/ 2,446,535.83	S/ 1,428,656.64	S/ 922,409.00	S/ 843,628.01	S/ 971,119.27	S/ 29,982,755.54	
EJECUCIÓN (devengados)	S/ 52,776.31	S/ 80,508.50	S/ 1,248,714.26	S/ 1,737,536.32	S/ 323,647.31	S/ 220,739.48	S/ 3,052,363.91	S/ 1,513,305.38	S/ 3,000,859.47	S/ 396,641.55	S/ 386,890.44	S/ 3,666,533.11	S/ 15,680,516.04	
SALDO	S/ 15,650,158.56	S/ 1,588,573.60	S/ 1,523,058.64	-S/ 488,179.18	S/ 448,782.67	S/ 380,937.02	-S/ 2,449,210.61	S/ 933,230.45	-S/ 1,572,202.83	S/ 525,767.45	S/ 456,737.57	-S/ 2,695,413.84	S/ 14,302,239.50	

FUENTE DE FINANCIAMIENTO: 4 DONACIONES Y TRANSFERENCIAS														
MESES	ENERO	FEBRERO	MARZO	ABRIL	MAYO	JUNIO	JULIO	AGOSTO	SEPTIEMBRE	OCTUBRE	NOVIEMBRE	DICIEMBRE	TOTAL	
INGRESOS	S/ 1,377,146.46	S/ -	S/ -	S/ -	S/ -	S/ -	S/ -	S/ -	S/ -	S/ -	S/ -	S/ -	S/ 1,377,146.46	
EJECUCIÓN (devengados)	S/ -	S/ -	S/ -	S/ -	S/ -	S/ -	S/ -	S/ -	S/ -	S/ -	S/ -	S/ -	S/ -	
SALDO	S/ 1,377,146.46	S/ -	S/ -	S/ -	S/ -	S/ -	S/ -	S/ -	S/ -	S/ -	S/ -	S/ -	S/ 1,377,146.46	

FUENTE DE FINANCIAMIENTO: 5 RECURSOS DETERMINADOS														
MESES	ENERO	FEBRERO	MARZO	ABRIL	MAYO	JUNIO	JULIO	AGOSTO	SEPTIEMBRE	OCTUBRE	NOVIEMBRE	DICIEMBRE	TOTAL	
INGRESOS	S/ 408,511.22	S/ 2,148.69	S/ 7,987.75	S/ 6,146.47	S/ 11,674.01	S/ 6,466.15	S/ 26,076.86	S/ 5,810.17	S/ 5,908.15	S/ 12,248.55	S/ 5,800.99	S/ 5,521.44	S/ 504,300.45	
EJECUCIÓN (devengados)	S/ -	S/ -37,488.00	S/ -	S/ -	S/ -	S/ 192,904.04	S/ -	S/ -	S/ -	S/ 56,602.00	S/ 47,059.24	S/ 94,882.19	S/ 353,959.47	
SALDO	S/ 408,511.22	S/ 39,636.69	S/ 7,987.75	S/ 6,146.47	S/ 11,674.01	-S/ 186,437.89	S/ 26,076.86	S/ 5,810.17	S/ 5,908.15	-S/ 44,353.45	-S/ 41,258.25	-S/ 89,360.75	S/ 150,340.98	

Fuente: Unidad de Presupuesto de la UNE.  
Elaboración: Unidad de Planeamiento





# Centro de Producción

RESUMEN DE CAPTACIÓN DE INGRESOS DEL CENTRO PREUNIVERSITARIO (CEPRE-UNE)  
AÑO: 2023

DENOMINACIÓN	ENERO	FEBRERO	MARZO	ABRIL	MAYO	JUNIO	JULIO	AGOSTO	SEPTIEMBRE	OCTUBRE	NOVIEMBRE	DICIEMBRE	TOTAL INGRESOS
VENTAS DE BIENES Y SERVICIOS	S/ 197,400.00	S/ 100,400.00	S/ 15,000.00	S/ 61,450.00	S/ 52,550.00	S/ 18,750.00	S/ 2,250.00	S/ 14,000.00	S/ 56,200.00	S/ 24,050.00	S/ 10,750.00	S/ 31,600.00	S/ 584,400.00
Pensión	S/ 197,400.00	S/ 100,400.00	S/ 15,000.00	S/ 61,450.00	S/ 52,550.00	S/ 18,750.00	S/ 2,250.00	S/ 14,000.00	S/ 56,200.00	S/ 24,050.00	S/ 10,750.00	S/ 31,600.00	S/ 584,400.00
OTROS INGRESOS/ DEVOLUCIONES	S/ -	S/ -	S/ -	S/ -	S/ -	S/ -	S/ -	S/ -	S/ -	S/ -	S/ -	S/ -	S/ -
Devoluciones (-)	S/ -	S/ -	S/ -	S/ -	S/ -	S/ -	S/ -	S/ -	S/ -	S/ -	S/ -	S/ -	S/ -
SALDO DE BALANCE	S/ 335.16	S/ 170.47	S/ 7,240.88	S/ 5,445.40	S/ 3,970.11	S/ 31.84	S/ 3.82	S/ 4,288.50	S/ 410.74	S/ 404.67	S/ 6,122.76	S/ 53.65	S/ 28,478.00
Saldo 2023	S/ 335.16	S/ 170.47	S/ 7,240.88	S/ 5,445.40	S/ 3,970.11	S/ 31.84	S/ 3.82	S/ 4,288.50	S/ 410.74	S/ 404.67	S/ 6,122.76	S/ 53.65	S/ 28,478.00
TOTAL FUENTE: 09	S/ 197,735.16	S/ 100,570.47	S/ 22,240.88	S/ 66,895.40	S/ 56,520.11	S/ 18,781.84	S/ 2,253.82	S/ 18,288.50	S/ 56,610.74	S/ 24,454.67	S/ 16,872.76	S/ 31,653.65	S/ 612,878.00

Fuente: Centro Preuniversitario  
Elaboración: Unidad de Planeamiento

**PRESUPUESTO DE INGRESOS APROBADOS Y CAPTACIÓN DE INGRESOS DEL PROGRAMA DE SEGUNDA ESPECIALIDAD  
AÑO: 2023**

FUENTE DE FINANCIAMIENTO	PRESUPUESTO DE INGRESOS APROBADO		%	CAPTACIÓN DE INGRESOS AL 31/12/2023		%	PORCENTAJE COMPARATIVO
RECURSOS ORDINARIOS	S/	-	0.00%	S/	-	0.00%	0.00%
RECURSOS DIRECTAMENTE RECAUDADOS	S/	1,338,000.00	100.00%	S/	612,878.00	100.00%	45.81%
TOTAL	S/	1,338,000.00	100.00%	S/	612,878.00	100.00%	45.81%

Fuente: Centro Preuniversitario  
Elaboración: Unidad de Planeamiento

**PRESUPUESTO DE INGRESOS vs. GASTOS EJECUTADOS DE LOS PROGRAMA DE SEGUNDA ESPECIALIDAD  
AL 31 DE DICIEMBRE DEL 2023**

FUENTE DE FINANCIAMIENTO	CAPTACIÓN DE INGRESOS AL 31/12/2023		GASTOS EJECUTADOS		MARGEN INSTITUCIONAL		SALDO		% DE EJECUCIÓN
RECURSOS ORDINARIOS	S/	-	S/	-	S/	-	S/	-	0.00%
RECURSOS DIRECTAMENTE RECAUDADOS	S/	612,878.00	S/	397,625.10	S/	175,320.00	S/	39,932.90	93.48%
TOTAL	S/	612,878.00	S/	397,625.10	S/	175,320.00	S/	39,932.90	93.48%

Fuente: Centro Preuniversitario  
Elaboración: Unidad de Planeamiento



GASTOS EJECUTADOS DEL CENTRO PREUNIVERSITARIO (CEPRE-UNE)  
AL 31 DE DICIEMBRE DEL 2023 POR FUENTE DE FINANCIAMIENTO Y PARTIDAS GENÉRICAS

GASTOS EJECUTADOS	RECURSOS ORDINARIOS		RECURSOS DIRECTAMENTE RECAUDADOS		TOTAL
GASTOS CORRIENTES	S/	-	S/	397,625.10	S/ 397,625.10
OTRAS RETRIBUCIONES Y COMPLEMENTOS	S/	-	S/	150,863.00	S/ 150,863.00
BIENES Y SERVICIOS	S/	-	S/	246,762.10	S/ 246,762.10
OTROS GASTOS	S/	-	S/	-	S/ -
GASTOS DE CAPITAL	S/	-	S/	-	S/ -
ADQUISICIÓN DE ACTIVOS NO FINANCIEROS	S/	-	S/	-	S/ -
TOTAL DE GASTOS EJECUTADOS	S/	-	S/	397,625.10	S/ 397,625.10

Fuente: Centro Preuniversitario  
Elaboración: Unidad de Planeamiento y Estadística

CAPTACIÓN DE INGRESOS Y GASTOS EJECUTADOS POR MESES DEL CENTRO PREUNIVERSITARIO (CEPRE-UNE)  
AÑO: 2023

MESES	CAPTACIÓN DE INGRESOS		GASTOS EJECUTADOS		MARGEN INSTITUCIONAL		SALDO
ENERO	S/	197,735.16	S/	2,763.60	S/	59,220.00	S/ 135,751.56
FEBRERO	S/	100,570.47	S/	2,403.60	S/	30,120.00	S/ 68,046.87
MARZO	S/	22,240.88	S/	59,705.00	S/	4,500.00	S/ -41,964.12
ABRIL	S/	66,895.40	S/	104,768.40	S/	18,435.00	S/ -56,308.00
MAYO	S/	56,520.11	S/	33,733.30	S/	15,765.00	S/ 7,021.81
JUNIO	S/	18,781.84	S/	1,253.90	S/	5,625.00	S/ 11,902.94
JULIO	S/	2,253.82	S/	2,025.90	S/	675.00	S/ -447.08
AGOSTO	S/	18,288.50	S/	87,711.00	S/	4,200.00	S/ -73,622.50
SEPTIEMBRE	S/	56,610.74	S/	45,012.50	S/	16,860.00	S/ -5,261.76
OCTUBRE	S/	24,454.67	S/	4,326.20	S/	7,215.00	S/ 12,913.47
NOVIEMBRE	S/	16,872.76	S/	51,480.50	S/	3,225.00	S/ -37,832.74
DICIEMBRE	S/	31,653.65	S/	2,441.20	S/	9,480.00	S/ 19,732.45
TOTAL	S/	612,878.00	S/	397,625.10	S/	175,320.00	S/ 39,932.90

Fuente: Centro Preuniversitario  
Elaboración: Unidad de Planeamiento

**NÚMERO DE ESTUDIANTES DEL CENTRO DE IDIOMAS (CIUNE) POR IDIOMAS, NIVEL Y CICLO DEL 2023**

IDIOMA	NIVEL	NIVEL/CICLO	2023
INGLÉS	BÁSICO	BÁSICO I	1016
		BÁSICO II	921
		BÁSICO III	812
		BÁSICO IV	745
		BÁSICO V	671
		BÁSICO VI	618
		BÁSICO VII	580
		BÁSICO VIII	237
		BÁSICO IX	217
		BÁSICO X	196
		BÁSICO XI	186
		BÁSICO XII	158
		<b>TOTAL</b>	<b>6,357</b>
	INTERMEDIO	INTERMEDIO I	433
		INTERMEDIO II	397
		INTERMEDIO III	390
		INTERMEDIO IV	75
		INTERMEDIO V	68
		INTERMEDIO VI	74
		INTERMEDIO VII	76
		INTERMEDIO VIII	70
		INTERMEDIO IX	71
		INTERMEDIO X	57
		INTERMEDIO XI	65
		INTERMEDIO XII	60
		<b>TOTAL</b>	<b>1,836</b>
	AVANZADO	AVANZADO I	58
		AVANZADO II	59
		AVANZADO III	51
		AVANZADO IV	49
		AVANZADO V	46
		AVANZADO VI	47
		AVANZADO VII	51
		AVANZADO VIII	42
		AVANZADO IX	56
		AVANZADO X	53
		AVANZADO XI	42
		AVANZADO XII	54
		<b>TOTAL</b>	<b>608</b>
	<b>TOTAL</b>	<b>TOTAL</b>	<b>8,801</b>
PORTUGUÉS	BÁSICO	BÁSICO I	98
		BÁSICO II	97
		BÁSICO III	97
		BÁSICO IV	95
		BÁSICO V	95
		BÁSICO VI	113
		BÁSICO VII	113
		<b>TOTAL</b>	<b>708</b>
	INTERMEDIO	INTERMEDIO I	116
		INTERMEDIO II	94
		INTERMEDIO III	94
		<b>TOTAL</b>	<b>304</b>
	<b>TOTAL</b>	<b>TOTAL</b>	<b>1,012</b>
QUECHUA	BÁSICO	BÁSICO I	14
		BÁSICO II	14
		BÁSICO III	14
		<b>TOTAL</b>	<b>42</b>
	<b>TOTAL</b>	<b>TOTAL</b>	<b>42</b>
FRANCÉS	BÁSICO	BÁSICO I	22
		BÁSICO II	11
		BÁSICO III	7
		BÁSICO IV	6
		<b>TOTAL</b>	<b>46</b>
	<b>TOTAL</b>	<b>TOTAL</b>	<b>46</b>
<b>TOTAL MATRICULADOS</b>			<b>9,901</b>

Fuente: Centro de Idiomas de la UNE (CIUNE)

Elaboración: Unidad de Planeamiento

PRESUPUESTO DE INGRESOS APROBADOS Y CAPTACIÓN DE INGRESOS DEL CENTRO DE IDIOMAS(CIUNE)  
AÑO: 2023

FUENTE DE FINANCIAMIENTO	PRESUPUESTO DE INGRESOS APROBADO	%	CAPTACIÓN DE INGRESOS AL 31/12/2023	%	PORCENTAJE COMPARATIVO
RECURSOS ORDINARIOS	S/ -	0.00%	S/ -	0.00%	0.00%
RECURSOS DIRECTAMENTE RECAUDADOS	S/ 2,088,195.00	100.00%	S/ 2,147,527.00	100.00%	102.84%
TOTAL	S/ 2,088,195.00	100.00%	S/ 2,147,527.00	100.00%	102.84%

Fuente: Centro de Idiomas de la UNE  
Elaboración: Unidad de Planeamiento

PRESUPUESTO DE INGRESOS vs. GASTOS EJECUTADOS DEL CENTRO DE IDIOMAS (CIUNE)  
AL 31 DE DICIEMBRE DEL 2023

FUENTE DE FINANCIAMIENTO	CAPTACIÓN DE INGRESOS AL 31/12/2023	GASTOS EJECUTADOS	MARGEN INSTITUCIONAL	SALDO	% DE EJECUCIÓN
RECURSOS ORDINARIOS	S/ -	S/ -	S/ -	S/ -	0.00%
RECURSOS DIRECTAMENTE RECAUDADOS	S/ 2,147,527.00	S/ 1,030,679.40	S/ 446,148.60	S/ 594,041.00	68.77%
TOTAL	S/ 2,147,527.00	S/ 1,030,679.40	S/ 446,148.60	S/ 594,041.00	68.77%

Fuente: Centro de Idiomas de la UNE  
Elaboración: Unidad de Planeamiento

RESUMEN DE CAPTACIÓN DE INGRESOS DEL CENTRO DE IDIOMAS (CIUNE)														
AÑO: 2023														
DENOMINACIÓN	ENERO	FEBRERO	MARZO	ABRIL	MAYO	JUNIO	JULIO	AGOSTO	SEPTIEMBRE	OCTUBRE	NOVIEMBRE	DICIEMBRE	TOTAL INGRESOS	
CAPTACIÓN DE INGRESOS														
VENTAS DE BIENES Y SERVICIOS	S/ 244,856.00	S/ 185,489.00	S/ 142,118.00	S/ 81,197.50	S/ 120,568.00	S/ 117,168.50	S/ 86,053.00	S/ 138,493.00	S/ 115,788.00	S/ 98,313.00	S/ 104,548.00	S/ 52,570.00	S/ 1,487,162.00	
Pensión	S/ 224,476.00	S/ 165,089.00	S/ 122,628.00	S/ 69,790.00	S/ 98,918.00	S/ 102,191.00	S/ 76,343.00	S/ 120,613.00	S/ 104,602.00	S/ 84,608.00	S/ 92,208.00	S/ 42,640.00	S/ 1,304,106.00	
Matrícula	S/ 4,975.00	S/ 2,805.00	S/ 2,180.00	S/ 1,395.00	S/ 2,445.00	S/ 1,935.00	S/ 680.00	S/ 2,585.00	S/ 1,446.00	S/ 1,040.00	S/ 975.00	S/ 450.00	S/ 22,911.00	
Matrícula CIUNE y Pensión	S/ 20.00	S/ 145.00	S/ 1,120.00	S/ 145.00	S/ -	S/ -	S/ 505.00	S/ 145.00	S/ -	S/ -	S/ -	S/ -	S/ 2,080.00	
Examen de Actualización	S/ 345.00	S/ 465.00	S/ 390.00	S/ 345.00	S/ 255.00	S/ 165.00	S/ 270.00	S/ 555.00	S/ 150.00	S/ 135.00	S/ 330.00	S/ 210.00	S/ 3,615.00	
Validación	S/ 705.00	S/ 1,750.00	S/ 1,250.00	S/ 750.00	S/ 1,250.00	S/ 1,000.00	S/ 1,750.00	S/ 1,250.00	S/ 375.00	S/ 750.00	S/ 1,250.00	S/ 1,500.00	S/ 13,580.00	
Prueba de Ubicación	S/ 2,085.00	S/ 860.00	S/ 1,035.00	S/ 475.00	S/ 650.00	S/ 665.00	S/ 210.00	S/ 595.00	S/ 315.00	S/ 315.00	S/ 70.00	S/ 350.00	S/ 7,625.00	
Constancias	S/ 4,500.00	S/ 7,425.00	S/ 4,545.00	S/ 3,397.50	S/ 3,105.00	S/ 1,957.50	S/ 2,305.00	S/ 4,590.00	S/ 1,710.00	S/ 1,935.00	S/ 2,880.00	S/ 1,890.00	S/ 40,240.00	
Exámen de Suficiencia	S/ 3,950.00	S/ 4,800.00	S/ 7,450.00	S/ 4,000.00	S/ 12,800.00	S/ 8,000.00	S/ 3,200.00	S/ 6,400.00	S/ 6,400.00	S/ 8,000.00	S/ 5,600.00	S/ 4,800.00	S/ 75,400.00	
Certificado/Diploma	S/ 3,800.00	S/ 2,115.00	S/ 1,415.00	S/ 900.00	S/ 900.00	S/ 1,080.00	S/ 720.00	S/ 1,740.00	S/ 685.00	S/ 1,320.00	S/ 1,080.00	S/ 660.00	S/ 16,415.00	
Exámen de Rezagado	S/ -	S/ 35.00	S/ 105.00	S/ -	S/ 245.00	S/ 175.00	S/ 70.00	S/ 20.00	S/ 105.00	S/ 210.00	S/ 155.00	S/ 70.00	S/ 1,190.00	
OTROS INGRESOS/DEVOLUCIONES	S/ -	S/ -	S/ -	S/ -	S/ -	S/ -	S/ -	S/ -	S/ -	S/ -	S/ -	S/ -	S/ -	
Devoluciones (-)	0	0	0	0	0	0	0	0	0	0	0	0	S/ -	
SALDO DE BALANCE	S/ 2,279.20	S/ 27,166.66	S/ 39,040.29	S/ 1,375.02	S/ 98,793.37	S/ 128,756.99	S/ 67,008.01	S/ 2,115.49	S/ 143,757.50	S/ 4,398.93	S/ 67,431.31	S/ 78,242.22	S/ 660,365.00	
Saldo 2022	2279.198551	27166.66429	39040.28914	1375.022455	98793.36546	128756.9896	67008.00759	2115.489782	143757.5039	4398.93489	67431.31131	78242.223	S/ 660,365.00	
TOTAL FUENTE: 09	S/ 247,135.20	S/ 212,655.66	S/ 181,158.29	S/ 82,572.52	S/ 219,361.37	S/ 245,925.49	S/ 153,061.01	S/ 140,608.49	S/ 259,545.50	S/ 102,711.93	S/ 171,979.31	S/ 130,812.22	S/ 2,147,527.00	

Fuente: Centro de Idiomas de la UNE

Elaboración: Unidad de Planeamiento

GASTOS EJECUTADOS DEL CENTRO DE IDIOMAS (CIUNE)  
AL 31 DE DICIEMBRE DEL 2023 POR FUENTE DE FINANCIAMIENTO Y PARTIDAS GENÉRICAS

GASTOS EJECUTADOS	RECURSOS ORDINARIOS		RECURSOS DIRECTAMENTE RECAUDADOS		TOTAL
GASTOS CORRIENTES	S/	-	S/	1,025,717.40	S/ 1,025,717.40
OTRAS RETRIBUCIONES Y SUBVENCIONES	S/	-	S/	411,730.00	S/ 411,730.00
BIENES Y SERVICIOS	S/	-	S/	613,987.40	S/ 613,987.40
OTROS GASTOS	S/	-	S/	-	S/ -
GASTOS DE CAPITAL	S/	-	S/	-	S/ -
ADQUISICIÓN DE ACTIVOS NO FINANCIEROS	S/	-	S/	-	S/ -
TOTAL DE GASTOS EJECUTADOS	S/	-	S/	1,025,717.40	S/ 1,025,717.40

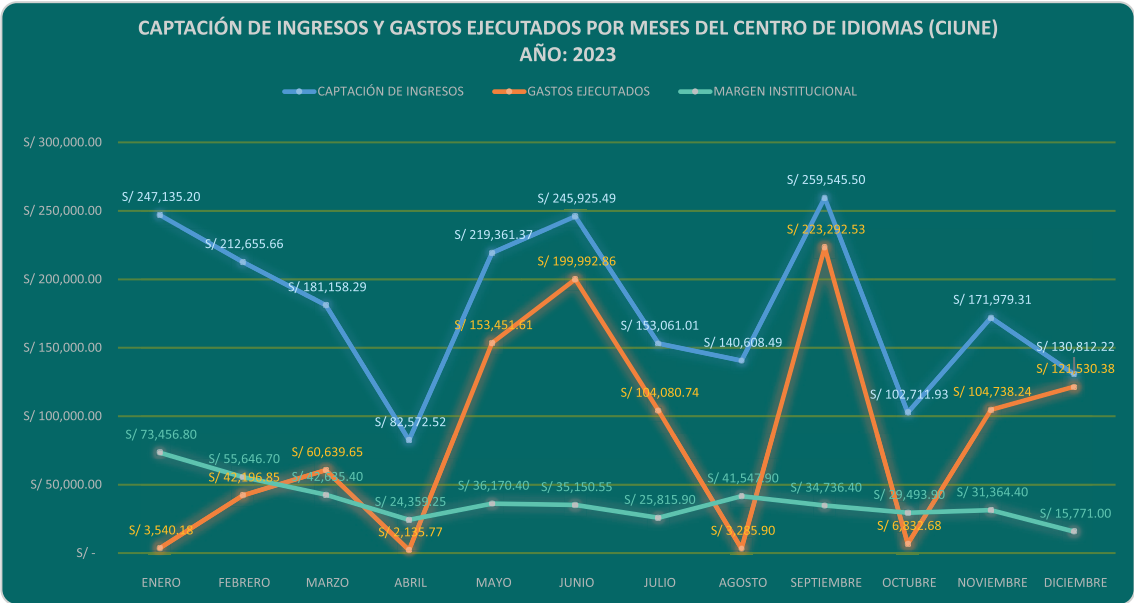
Fuente: Centro de Idiomas de la UNE  
Elaboración: Unidad de Planeamiento

CAPTACIÓN DE INGRESOS Y GASTOS EJECUTADOS POR MESES DEL CENTRO DE IDIOMAS (CIUNE)  
AÑO: 2023

MESES	CAPTACIÓN DE INGRESOS		GASTOS EJECUTADOS		MARGEN INSTITUCIONAL		SALDO
ENERO	S/	247,135.20	S/	3,540.18	S/	73,456.80	S/ 170,138.21
FEBRERO	S/	212,655.66	S/	42,196.85	S/	55,646.70	S/ 114,812.12
MARZO	S/	181,158.29	S/	60,639.65	S/	42,635.40	S/ 77,883.24
ABRIL	S/	82,572.52	S/	2,135.77	S/	24,359.25	S/ 56,077.51
MAYO	S/	219,361.37	S/	153,451.61	S/	36,170.40	S/ 29,739.35
JUNIO	S/	245,925.49	S/	199,992.86	S/	35,150.55	S/ 10,782.08
JULIO	S/	153,061.01	S/	104,080.74	S/	25,815.90	S/ 23,164.37
AGOSTO	S/	140,608.49	S/	3,285.90	S/	41,547.90	S/ 95,774.69
SEPTIEMBRE	S/	259,545.50	S/	223,292.53	S/	34,736.40	S/ 1,516.57
OCTUBRE	S/	102,711.93	S/	6,832.68	S/	29,493.90	S/ 66,385.35
NOVIEMBRE	S/	171,979.31	S/	104,738.24	S/	31,364.40	S/ 35,876.67
DICIEMBRE	S/	130,812.22	S/	121,530.38	S/	15,771.00	S/ -6,489.16
TOTAL	S/	2,147,527.00	S/	1,025,717.40	S/	446,148.60	S/ 675,661.00

Fuente: Centro de Idiomas de la UNE

Elaboración: Unidad de Planeamiento



Fuente: Centro de Idiomas de la UNE

Elaboración: Unidad de Planeamiento

La captación de ingresos del Centro de Idiomas (CIUNE) en el 2023 tuvo una tendencia decreciente de enero a abril con un mínimo de S/ 82,572.52. Seguido de una tendencia creciente hasta un máximo de S/ 245,925.49. Posteriormente una tendencia decreciente de junio a agosto con un mínimo de S/ 140,608.49. Luego una tendencia creciente hacia a septiembre con un nuevo máximo de S/ 259,545.50. Posteriormente una tendencia decreciente a octubre con un mínimo de S/ 102,711.93. Finalmente, la captación de ingresos a diciembre fue de S/ 130,812.22.

Los gastos ejecutados del Centro de Idiomas (CIUNE) en el 2023 tuvo una tendencia creciente de enero a marzo alcanzando un pico alto de S/ 60,639.65. Posteriormente un gran incremento en el gasto ejecutado con un máximo en junio de S/ 199,992.86. Luego una tendencia decreciente agosto con un mínimo de S/ 3,285.90. Posteriormente un incremento en septiembre con un gasto de S/ 223,292.53 seguido de una caída del gasto en octubre de S/ 6,832.68. Finalmente, el gasto ejecutado se incrementó a diciembre con S/ 121,530.38.

El margen institucional del Centro de Idiomas (CIUNE) en el 2023 tuvo una tendencia estable a lo largo de todo el año 2023. Iniciando con un máximo en enero de S/ 73,456.80 y periodos de descensos más pronunciados seguidos de una recuperación de agosto con S/ 41,547.90 para continuar de manera decreciente hasta finalizar en el mes de diciembre con S/ 15,771.00.

PRESUPUESTO DE INGRESOS APROBADOS Y CAPTACIÓN DE INGRESOS DE LOS PROGRAMAS DE SEGUNDA ESPECIALIDAD  
AÑO: 2023

FUENTE DE FINANCIAMIENTO	PRESUPUESTO DE INGRESOS APROBADO (1)		%	CAPTACIÓN DE INGRESOS AL 31/12/2023 (2)		%	PORCENTAJE COMPARATIVO
RECURSOS ORDINARIOS	S/	-	0.00%	S/	-	0.00%	0.00%
RECURSOS DIRECTAMENTE RECAUDADOS	S/	4,474,053.00	100.00%	S/	2,705,801.00	100.00%	60.48%
TOTAL	S/	4,474,053.00	100.00%	S/	2,705,801.00	100.00%	60.48%

Fuente: PROSEP

Elaboración: Unidad de Planeamiento

(1)Presupuesto de Ingresos aprobado: Resolución N°2117-2023-R-UNE

(2)Captación de Ingresos: Incluye Saldo al 31 de diciembre 2023

PRESUPUESTO DE INGRESOS vs. GASTOS EJECUTADOS DE LOS PROGRAMAS DE SEGUNDA ESPECIALIDAD  
AL 31 DE DICIEMBRE DEL 2023

FUENTE DE FINANCIAMIENTO	CAPTACIÓN DE INGRESOS AL 31/12/2023		GASTOS EJECUTADOS		MARGEN INSTITUCIONAL		SALDO (3)	% DE EJECUCIÓN
RECURSOS ORDINARIOS	S/	-	S/	-	S/	-	S/	0.00%
RECURSOS DIRECTAMENTE RECAUDADOS	S/	2,705,801.00	S/	1,184,639.53	S/	712,699.20	S/ 808,462.27	70.12%
TOTAL	S/	2,705,801.00	S/	1,184,639.53	S/	712,699.20	S/ 808,462.27	70.12%

Fuente: PROSEP

Elaboración: Unidad de Planeamiento

(3)Saldo al 31 de diciembre 2023



RESUMEN DE CAPTACIÓN DE INGRESOS DE LOS PROGRAMAS DE SEGUNDA ESPECIALIDAD  
AÑO: 2023

MES DENOMINACIÓN	ENERO	JUNIO	DICIEMBRE	TOTAL INGRESOS
CAPTACIÓN DE INGRESOS				
VENTAS DE BIENES Y SERVICIOS	S/ -	S/ 1,039,640.00	S/ 742,108.00	S/ 1,781,748.00
Pensión	0	S/ 588,600.00	294300	S/ 882,900.00
Matrícula	0	S/ 151,080.00	129800	S/ 280,880.00
Convalidación de asignaturas	0	S/ 59,960.00	53508	S/ 113,468.00
Certificado/Diploma	0	S/ -	0	S/ -
Servicios Académicos	0	S/ 240,000.00	264500	S/ 504,500.00
Examen de Rezagado	0	S/ -	0	S/ -
OTROS INGRESOS/DEVOLUCIONES	S/ -	S/ -	S/ -	S/ -
Devoluciones (-)	S/ -	S/ -	S/ -	S/ -
SALDO DE BALANCE	S/ 924,053.00	S/ -	S/ -	S/ 924,053.00
Saldo 2022	S/ 924,053.00	S/ -	S/ -	S/ 924,053.00
TOTAL FUENTE: 09	S/ 924,053.00	S/ 1,039,640.00	S/ 742,108.00	S/ 2,705,801.00

Fuente: PROSEP

Elaboración: Unidad de Planeamiento

GASTOS EJECUTADOS DEL CENTRO DE PRODUCCIÓN DE BIENES Y SERVICIOS AL 31 DE DICIEMBRE DEL 2023 POR FUENTE DE FINANCIAMIENTO Y PARTIDAS GENÉRICAS

GASTOS EJECUTADOS	RECURSOS ORDINARIOS		RECURSOS DIRECTAMENTE RECAUDADOS		TOTAL
GASTOS CORRIENTES	S/	-	S/	1,184,639.53	S/ 1,184,639.53
OTRAS RETRIBUCIONES Y SUBVENCIONES	S/	-	S/	1,098,421.00	S/ 1,098,421.00
BIENES Y SERVICIOS	S/	-	S/	63,434.93	S/ 63,434.93
OTROS GASTOS	S/	-	S/	22,783.60	S/ 22,783.60
GASTOS DE CAPITAL	S/	-	S/	-	S/ -
ADQUISICIÓN DE ACTIVOS NO FINANCIEROS	S/	-	S/	-	S/ -
TOTAL DE GASTOS EJECUTADOS	S/	-	S/	1,184,639.53	S/ 1,184,639.53

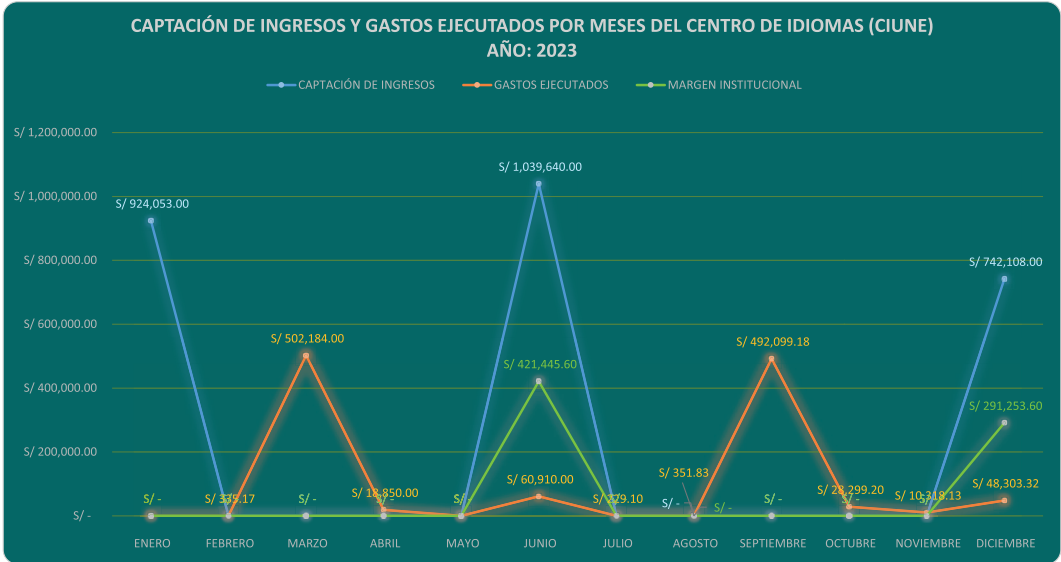
Fuente: PROSEP

Elaboración: Unidad de Planeamiento

CAPTACIÓN DE INGRESOS Y GASTOS EJECUTADOS POR MESES DE LOS PROGRAMAS DE SEGUNDA ESPECIALIDAD  
AÑO: 2023

MESES	CAPTACIÓN DE INGRESOS	GASTOS EJECUTADOS	MARGEN INSTITUCIONAL	2% ENC, EMP VICE INVESTIGACION	SALDO
ENERO	S/ 924,053.00	S/ -	S/ -	S/ -	S/ 924,053.00
FEBRERO	S/ -	S/ 335.17	S/ -	S/ -	S/ -335.17
MARZO	S/ -	S/ 502,184.00	S/ -	S/ -	S/ -502,184.00
ABRIL	S/ -	S/ 18,850.00	S/ -	S/ -	S/ -18,850.00
MAYO	S/ -	S/ -	S/ -	S/ -	S/ -
JUNIO	S/ 1,039,640.00	S/ 60,910.00	S/ 421,445.60	S/ 22,759.60	S/ 534,524.80
JULIO	S/ -	S/ 229.10	S/ -	S/ -	S/ -229.10
AGOSTO	S/ -	S/ 351.83	S/ -	S/ -	S/ -351.83
SEPTIEMBRE	S/ -	S/ 492,099.18	S/ -	S/ -	S/ -492,099.18
OCTUBRE	S/ -	S/ 28,299.20	S/ -	S/ -	S/ -28,299.20
NOVIEMBRE	S/ -	S/ 10,318.13	S/ -	S/ -	S/ -10,318.13
DICIEMBRE	S/ 742,108.00	S/ 48,303.32	S/ 291,253.60	S/ -	S/ 402,551.08
TOTAL	S/ 2,705,801.00	S/ 1,161,879.93	S/ 712,699.20	S/ 22,759.60	S/ 808,462.27

Fuente: PROSEP  
Elaboración: Unidad de Planeamiento  
(1)Saldo al 31 de diciembre 2022



Fuente: PROSEP  
Elaboración: Unidad de Planeamiento

La captación de ingresos de los Programas de Segunda Especialidad en el 2023 se tuvieron solo 3 registros significativos en enero con S/924,053.00 para posteriores con un máximo en junio de S/ 1,039,640.00 y finalmente en diciembre con un ingreso de S/ 742,108.00.

Los gastos ejecutados de los Programas de Segunda Especialidad en el 2023 se tuvo una tendencia estable de enero a mayo con solo un registro significativo en marzo de S/ 502,184.00. Posteriormente un gasto significativo en junio de S/ 60,910.00. Luego una tendencia estable hasta agosto para posteriormente un incremento en el mes de septiembre con S/492,099.18. Finalmente, el gasto ejecutado en diciembre disminuyo en S/48,303.32

En el margen institucional de los Programas de Segunda Especialidad durante el 2023 se tuvieron solo 2 registros significativos con un máximo en junio con un monto de S/ 421,445.60 y en diciembre con un máximo de S/ 291,253.60.

PRESUPUESTO DE INGRESOS APROBADOS Y CAPTACIÓN DE INGRESOS DEL CENTRO DE PRODUCCIÓN DE BIENES Y SERVICIOS  
AÑO: 2023

FUENTE DE FINANCIAMIENTO	PRESUPUESTO DE INGRESOS APROBADO		%	CAPTACIÓN DE INGRESOS AL 31/12/2023		%	PORCENTAJE COMPARATIVO
RECURSOS ORDINARIOS	S/	-	0.00%	S/	-	0.00%	0.00%
RECURSOS DIRECTAMENTE RECAUDADOS	S/	65,534.00	100.00%	S/	64,796.60	100.00%	98.87%
TOTAL	S/	65,534.00	100.00%	S/	64,796.60	100.00%	98.87%

Fuente: Centro de Producción de Bienes y Servicios

Elaboración: Unidad de Planeamiento

PRESUPUESTO DE INGRESOS vs. GASTOS EJECUTADOS DEL CENTRO DE PRODUCCIÓN DE BIENES Y SERVICIOS  
AL 31 DE DICIEMBRE DEL 2023

FUENTE DE FINANCIAMIENTO	CAPTACIÓN DE INGRESOS AL 31/12/2023		GASTOS EJECUTADOS		MARGEN INSTITUCIONAL	SALDO		% DE EJECUCIÓN
RECURSOS ORDINARIOS	S/	-	S/	-	S/	-	S/	0.00%
RECURSOS DIRECTAMENTE RECAUDADOS	S/	64,796.60	S/	22,879.00	S/	-	S/ 41,917.60	35.31%
TOTAL	S/	64,796.60	S/	22,879.00	S/	-	S/ 41,917.60	35.31%

Fuente: Centro de Producción de Bienes y Servicios

Elaboración: Unidad de Planeamiento

GASTOS EJECUTADOS DEL CENTRO DE PRODUCCIÓN DE BIENES Y SERVICIOS AL 31 DE DICIEMBRE DEL 2023 POR FUENTE DE FINANCIAMIENTO Y PARTIDAS GENÉRICAS

GASTOS EJECUTADOS	RECURSOS ORDINARIOS		RECURSOS DIRECTAMENTE RECAUDADOS		TOTAL
GASTOS CORRIENTES	S/	-	S/	22,879.00	S/ 22,879.00
OTRAS RETRIBUCIONES Y SUBVENCIONES	S/	-	S/	-	S/ -
BIENES Y SERVICIOS	S/	-	S/	22,879.00	S/ 22,879.00
OTROS GASTOS	S/	-	S/	-	S/ -
ADQUISICIÓN DE ACTIVOS NO FINANCIEROS	S/	-	S/	-	S/ -
TOTAL DE GASTOS EJECUTADOS	S/	-	S/	22,879.00	S/ 22,879.00

Fuente: Centro de Producción de Bienes y Servicios  
Elaboración: Unidad de Planeamiento

CAPTACIÓN DE INGRESOS Y GASTOS EJECUTADOS POR MESES (FUENTE DE FINANCIAMIENTO: RECURSOS DIRECTAMENTE RECAUDADOS) DEL CENTRO DE PRODUCCIÓN DE BIENES Y SERVICIOS - AÑO: 2023

MESES	CAPTACIÓN DE INGRESOS		GASTOS EJECUTADOS		SALDO
ENERO	S/	679.50	S/	-	S/ 679.50
FEBRERO	S/	3,916.50	S/	-	S/ 3,916.50
MARZO	S/	1,370.00	S/	1,500.00	S/ -130.00
ABRIL	S/	3,387.00			S/ 3,387.00
MAYO	S/	6,540.00	S/	3,600.00	S/ 2,940.00
JUNIO	S/	8,327.00	S/	-	S/ 8,327.00
JULIO	S/	6,595.00	S/	-	S/ 6,595.00
AGOSTO	S/	7,238.00	S/	5,400.00	S/ 1,838.00
SEPTIEMBRE	S/	7,564.00	S/	-	S/ 7,564.00
OCTUBRE	S/	5,095.00	S/	5,400.00	S/ -305.00
NOVIEMBRE	S/	7,540.00	S/	6,679.00	S/ 861.00
DICIEMBRE	S/	6,544.00	S/	-	S/ 6,544.00
TOTAL	S/	64,796.00	S/	22,579.00	S/ 42,217.00

Fuente: Centro de Producción de Bienes y Servicios

Elaboración: Unidad de Planeamiento

RESUMEN DE CAPTACIÓN DE INGRESOS DE LA ESCUELA DE POSGRADO DE LA UNE  
AÑO: 2023

DENOMINACIÓN	ENERO	FEBRERO	MARZO	ABRIL	MAYO	JUNIO	JULIO	AGOSTO	SEPTIEMBRE	OCTUBRE	NOVIEMBRE	DICIEMBRE	TOTAL INGRESOS
CAPTACIÓN DE INGRESOS													
VENTAS DE BIENES Y SERVICIOS	S/ 116,887.20	S/ 85,001.20	S/ 216,386.60	S/ 82,506.70	S/ 67,993.80	S/ 61,362.50	S/ 79,880.00	S/ 397,178.90	S/ 117,877.50	S/ 62,487.40	S/ 70,957.40	S/ 147,566.00	S/ 1,506,085.20
Pensión de enseñanza maestría	S/ 33,862.40	S/ 21,082.20	S/ 68,861.60	S/ 17,956.70	S/ 12,796.80	S/ 20,118.50	S/ 41,030.00	S/ 186,110.60	S/ 36,411.00	S/ 11,004.60	S/ 12,041.40	S/ 80,664.00	S/ 541,939.80
Pensión de enseñanza doctorado	S/ 17,062.80	S/ 6,489.00	S/ 26,720.00	S/ 2,280.00	S/ 4,009.00	S/ 855.00	S/ 5,275.00	S/ 84,752.30	S/ 16,513.00	S/ 1,748.80	S/ 5,130.00	S/ 21,591.00	S/ 192,425.90
Matrícula regular maestría	S/ -	S/ 175.00	S/ 52,850.00	S/ 21,600.00	S/ 50.00	S/ -	S/ -	S/ 45,225.00	S/ 8,437.50	S/ -	S/ -	S/ -	S/ 128,337.50
Matrícula regular doctorado	S/ -	S/ 295.00	S/ 13,950.00	S/ 2,700.00	S/ -	S/ -	S/ -	S/ 8,775.00	S/ 2,025.00	S/ -	S/ -	S/ -	S/ 27,745.00
Matrícula especial maestría	S/ 570.00	S/ 2,280.00	S/ 1,330.00	S/ 380.00	S/ 190.00	S/ 190.00	S/ -	S/ 1,150.00	S/ 780.00	S/ 190.00	S/ -	S/ -	S/ 7,060.00
Matrícula especial doctorado	S/ -	S/ -	S/ -	S/ -	S/ -	S/ 190.00	S/ -	S/ -	S/ -	S/ 190.00	S/ -	S/ -	S/ 380.00
Carné universitario maestría	S/ 150.00	S/ 25.00	S/ 3,225.00	S/ 1,925.00	S/ 25.00	S/ 25.00	S/ 25.00	S/ 325.00	S/ 75.00	S/ 25.00	S/ -	S/ 25.00	S/ 5,850.00
Carné universitario doctorado	S/ -	S/ -	S/ 700.00	S/ 325.00	S/ 75.00	S/ -	S/ -	S/ 75.00	S/ 50.00	S/ -	S/ -	S/ -	S/ 1,225.00
Autenticado de documento uso interno	S/ -	S/ -	S/ -	S/ -	S/ -	S/ -	S/ -	S/ -	S/ -	S/ -	S/ -	S/ -	S/ -
Autenticado grado o título (original) ext. SUNEDU	S/ 1,050.00	S/ 375.00	S/ 410.00	S/ 450.00	S/ 300.00	S/ 225.00	S/ 150.00	S/ 375.00	S/ 150.00	S/ 375.00	S/ 525.00	S/ 300.00	S/ 4,685.00
Certificado de estudios maestría	S/ 2,580.00	S/ 5,410.00	S/ 3,060.00	S/ 2,850.00	S/ 2,520.00	S/ 2,790.00	S/ 1,485.00	S/ 4,385.00	S/ 2,340.00	S/ 1,820.00	S/ 2,265.00	S/ 1,710.00	S/ 33,215.00
Certificado de estudios doctorado	S/ 470.00	S/ 360.00	S/ 270.00	S/ 270.00	S/ 180.00	S/ 540.00	S/ -	S/ 135.00	S/ 450.00	S/ 495.00	S/ -	S/ 1,260.00	S/ 4,430.00
Constancia de egresado maestría	S/ 2,165.00	S/ 2,205.00	S/ 630.00	S/ 360.00	S/ 315.00	S/ 450.00	S/ 810.00	S/ 990.00	S/ 455.00	S/ 630.00	S/ 675.00	S/ 990.00	S/ 10,675.00
Constancia de egresado doctorado	S/ 45.00	S/ 180.00	S/ 45.00	S/ -	S/ -	S/ 45.00	S/ 45.00	S/ 270.00	S/ 90.00	S/ 45.00	S/ 90.00	S/ 45.00	S/ 900.00
Constancia de matrícula o estudios	S/ 40.00	S/ 120.00	S/ 160.00	S/ 80.00	S/ 80.00	S/ 40.00	S/ -	S/ 40.00	S/ -	S/ -	S/ 80.00	S/ 40.00	S/ 680.00
Constancia por pérdida de recibo de pago	S/ 120.00	S/ 60.00	S/ 60.00	S/ -	S/ 48.00	S/ 24.00	S/ 120.00	S/ 36.00	S/ 36.00	S/ 24.00	S/ 36.00	S/ 36.00	S/ 600.00
Revisión de tesis maestría	S/ 10,640.00	S/ 9,960.00	S/ 8,360.00	S/ 7,650.00	S/ 11,040.00	S/ 6,460.00	S/ 6,355.00	S/ 12,610.00	S/ 8,760.00	S/ 9,500.00	S/ 7,220.00	S/ 7,680.00	S/ 106,235.00
Revisión de tesis doctorado	S/ 1,710.00	S/ 3,990.00	S/ 2,850.00	S/ 570.00	S/ 3,420.00	S/ 1,140.00	S/ 1,425.00	S/ 1,140.00	S/ 1,170.00	S/ 1,755.00	S/ 4,560.00	S/ 5,130.00	S/ 28,860.00
Declaración de expedito maestría	S/ 2,110.00	S/ 1,800.00	S/ 1,500.00	S/ 1,960.00	S/ 2,250.00	S/ 1,800.00	S/ 2,400.00	S/ 4,200.00	S/ 2,100.00	S/ 1,800.00	S/ 3,300.00	S/ 1,425.00	S/ 26,645.00
Declaración de expedito doctorado	S/ 150.00	S/ -	S/ 150.00	S/ 150.00	S/ 600.00	S/ 150.00	S/ 300.00	S/ 300.00	S/ 150.00	S/ 1,200.00	S/ 300.00	S/ 150.00	S/ 3,600.00
Sustentación de tesis maestría	S/ 6,157.00	S/ 4,250.00	S/ 3,600.00	S/ 1,650.00	S/ 3,200.00	S/ 3,600.00	S/ 1,650.00	S/ 7,270.00	S/ 5,800.00	S/ 5,450.00	S/ 5,200.00	S/ 5,470.00	S/ 53,297.00
Sustentación de tesis doctorado	S/ 840.00	S/ 840.00	S/ 2,120.00	S/ 420.00	S/ 420.00	S/ -	S/ 420.00	S/ 1,700.00	S/ 1,680.00	S/ 2,100.00	S/ 3,990.00	S/ 840.00	S/ 15,370.00
Derecho de grado maestría	S/ 16,800.00	S/ 9,900.00	S/ 12,600.00	S/ 11,300.00	S/ 12,700.00	S/ 8,400.00	S/ 12,700.00	S/ 19,600.00	S/ 21,000.00	S/ 12,600.00	S/ 14,000.00	S/ 9,100.00	S/ 160,700.00
Drecho de grado doctorado	S/ 14,000.00	S/ 8,200.00	S/ 6,550.00	S/ 4,800.00	S/ 6,400.00	S/ 6,400.00	S/ -	S/ 1,600.00	S/ 3,200.00	S/ 6,400.00	S/ 4,800.00	S/ 1,600.00	S/ 63,950.00
Tarjeta informativa maestría	S/ 475.00	S/ 750.00	S/ 300.00	S/ 450.00	S/ 275.00	S/ 350.00	S/ 250.00	S/ 525.00	S/ 325.00	S/ 325.00	S/ 400.00	S/ 200.00	S/ 4,625.00
Tarjeta informativa doctorado	S/ 100.00	S/ 75.00	S/ 75.00	S/ 25.00	S/ 25.00	S/ 50.00	S/ -	S/ 100.00	S/ 100.00	S/ 50.00	S/ -	S/ 150.00	S/ 750.00
Inscripción y Aprob. Proyecto de tesis maestría	S/ 4,770.00	S/ 6,010.00	S/ 6,010.00	S/ 2,355.00	S/ 5,885.00	S/ 7,350.00	S/ 4,590.00	S/ 14,980.00	S/ 5,610.00	S/ 4,760.00	S/ 5,665.00	S/ 8,290.00	S/ 76,275.00
Inscripción y Aprob. Proyecto de tesis doctorado	S/ 1,020.00	S/ 170.00	S/ -	S/ -	S/ 1,190.00	S/ 170.00	S/ 850.00	S/ 510.00	S/ 170.00	S/ -	S/ 680.00	S/ 870.00	S/ 5,630.00
TOTAL	S/ 116,887.20	S/ 85,001.20	S/ 216,386.60	S/ 82,506.70	S/ 67,993.80	S/ 61,362.50	S/ 79,880.00	S/ 397,178.90	S/ 117,877.50	S/ 62,487.40	S/ 70,957.40	S/ 147,566.00	S/ 1,506,085.20
OTROS INGRESOS/DEVOLUCIONES	S/ -	S/ -	S/ -	S/ -	S/ -	S/ -	S/ -	S/ -	S/ -	S/ -	S/ -	S/ -	S/ -
Devoluciones (-)													S/ -
SALDO DE BALANCE	S/ -	S/ -	S/ -	S/ -	S/ -	S/ -	S/ -	S/ -	S/ -	S/ -	S/ -	S/ -	S/ -
Saldo 2022													S/ -
TOTAL FUENTE: 09	S/ 116,887.20	S/ 85,001.20	S/ 216,386.60	S/ 82,506.70	S/ 67,993.80	S/ 61,362.50	S/ 79,880.00	S/ 397,178.90	S/ 117,877.50	S/ 62,487.40	S/ 70,957.40	S/ 147,566.00	S/ 1,506,085.20

Fuente: Escuela de Posgrado  
Solo de la caja de la Escuela de Posgrado (INFORMACION DEL SISTEMA SIGA-UNE)  
Elaboración: Unidad de Planeamiento

**GASTOS EJECUTADOS DE LA ESCUELA DE POSGRADO DE LA UNE  
AL 31 DE DICIEMBRE DEL 2023  
POR FUENTE DE FINANCIAMIENTO Y PARTIDAS GENÉRICAS**

<b>GASTOS EJECUTADOS</b>	<b>RECURSOS ORDINARIOS</b>		<b>RECURSOS DIRECTAMENTE RECAUDADOS</b>		<b>TOTAL</b>
<b>GASTOS CORRIENTES</b>	<b>S/</b>	<b>131,336.00</b>	<b>S/</b>	<b>333,514.00</b>	<b>S/ 464,850.00</b>
<b>OTRAS RETRIBUCIONES Y SUBVENCIONES</b>	<b>S/</b>	<b>-</b>	<b>S/</b>	<b>-</b>	<b>S/ -</b>
<b>BIENES Y SERVICIOS</b>	<b>S/</b>	<b>131,336.00</b>	<b>S/</b>	<b>333,514.00</b>	<b>S/ 464,850.00</b>
<b>OTROS GASTOS</b>	<b>S/</b>	<b>-</b>	<b>S/</b>	<b>-</b>	<b>S/ -</b>
<b>GASTOS DE CAPITAL</b>	<b>S/</b>	<b>-</b>	<b>S/</b>	<b>-</b>	<b>S/ -</b>
<b>ADQUISICIÓN DE ACTIVOS NO FINANCIEROS</b>	<b>S/</b>	<b>-</b>	<b>S/</b>	<b>-</b>	<b>S/ -</b>
<b>TOTAL DE GASTOS EJECUTADOS</b>	<b>S/</b>	<b>131,336.00</b>	<b>S/</b>	<b>333,514.00</b>	<b>S/ 464,850.00</b>

Fuente: Escuela de Posgrado

Elaboración: Unidad de Planeamiento



PRESUPUESTO DE INGRESOS vs. GASTOS EJECUTADOS DE LA OFICINA DE ADMISIÓN DE LA UNE  
AL 31 DE DICIEMBRE DEL 2023

FUENTE DE FINANCIAMIENTO	CAPTACIÓN DE INGRESOS AL 31/12/2023		GASTOS EJECUTADOS		MARGEN INSTITUCIONAL		SALDO	% DE EJECUCIÓN
RECURSOS ORDINARIOS	S/	-	S/	-	S/	-	S/ -	0.00%
RECURSOS DIRECTAMENTE RECAUDADOS	S/	829,495.00	S/	438,149.75	S/	331,798.00	S/ 59,547.25	92.82%
TOTAL	S/	829,495.00	S/	438,149.75	S/	331,798.00	S/ 59,547.25	92.82%

Margen Institucional: 40%  
Fuente: Oficina de Admisión  
Elaboración: Unidad de Planeamiento

**RESUMEN DE CAPTACIÓN DE INGRESOS DE LA OFICINA DE ADMISIÓN DE LA UNE**  
**AÑO: 2023**

DENOMINACIÓN	TOTAL INGRESOS	
<b>CAPTACIÓN DE INGRESOS</b>		
<b>VENTAS DE BIENES Y SERVICIOS</b>	<b>S/</b>	<b>829,495.00</b>
Admisión 1ro. y 2do. Puestos / I.E. Educ. Secundaria / Area Técnica/BECA 18	S/	4,420.00
Exoneración de Prueba General por Grados o Títulos Prof.	S/	8,140.00
Exoneración de Prueba General por Traslado externo Nacional	S/	-
Derecho de Admisión (Ins. Prosp. y Carnet) / CETPRO / Persona con Discapacidad	S/	482,100.00
Directo con los primeros/Primera Opcion	S/	45,500.00
Exoneración de Prueba General de Admisión (CEPREUNE)	S/	126,000.00
Constancia de Ingreso	S/	75,000.00
Admisión Segunda Especialidad	S/	75,520.00
Constancia de Ingreso	S/	12,815.00
<b>OTROS INGRESOS/DEVOLUCIONES</b>	<b>S/</b>	<b>-</b>
Devoluciones (-)	S/	-
<b>SALDO DE BALANCE</b>	<b>S/</b>	<b>423,893.88</b>
Saldo 2022	S/	423,893.88
<b>TOTAL FUENTE: 09</b>	<b>S/</b>	<b>1,253,388.88</b>

Fuente: Oficina de Admisión

Elaboración: Unidad de Planeamiento

GASTOS EJECUTADOS DE LA OFICINA DE ADMISIÓN DE LA UNE AL 31 DE DICIEMBRE DEL 2023  
POR FUENTE DE FINANCIAMIENTO Y PARTIDAS GENÉRICAS

GASTOS EJECUTADOS	RECURSOS ORDINARIOS		RECURSOS DIRECTAMENTE RECAUDADOS		TOTAL
GASTOS CORRIENTES	S/	-	S/	438,149.75	S/ 438,149.75
OTRAS RETRIBUCIONES Y SUBVENCIONES	S/	-	S/	305,090.00	S/ 305,090.00
BIENES Y SERVICIOS	S/	-	S/	133,059.75	S/ 133,059.75
OTROS GASTOS	S/	-	S/	-	S/ -
GASTOS DE CAPITAL	S/	-	S/	-	S/ -
ADQUISICIÓN DE ACTIVOS NO FINANCIEROS	S/	-	S/	-	S/ -
TOTAL DE GASTOS EJECUTADOS	S/	-	S/	438,149.75	S/ 438,149.75

Fuente: Oficina de Admisión

Elaboración: Unidad de Planeamiento

CAPTACIÓN DE INGRESOS Y GASTOS EJECUTADOS EN LA OFICINA DE ADMISIÓN DE LA UNE  
AÑO: 2023

DENOMINACIÓN	MONTO	
CAPTACIÓN DE INGRESOS	S/	829,495.00
GASTOS EJECUTADOS	S/	438,149.75
MARGEN INSTITUCIONAL	S/	331,798.00
SALDO	S/	59,547.25

Fuente: Oficina de Admisión  
Elaboración: Unidad de Planeamiento

**Boletín Estadístico 2023**  
**Universidad Nacional de Educación Enrique Guzmán y Valle**

Editor

©Universidad Nacional de Educación Enrique Guzmán y Valle  
Av. Enrique Guzmán y Valle 951 La Cantuta  
Lurigancho Chosica Lima 32, Perú  
[www.une.edu.pe](http://www.une.edu.pe) / (01) 313 3700

Unidad de Planeamiento

Responsable: Mg. Feliciano Achulli Solar

Compilador de Estadísticas Universitarias  
Gda. Estefanny Grecia Granados Chavez

Diseño y diagramación  
Marcial Gregorio Sumari Romani



Universidad Nacional de Educación  
**Enrique Guzmán y Valle**  
*Alma Máter del Magisterio Nacional*

Rectorado  
Oficina de Planeamiento Estratégico y Presupuesto

Unidad de Planeamiento

**UNE: Siempre apostando por una educación inclusiva y de calidad.**