




Universidad Nacional de Educación  
Enrique Guzmán y Valle  
*Alma Máter del Magisterio Nacional*

# **BOLETÍN ESTADÍSTICO 2024**

## **Rectorado**

OFICINA DE PLANEAMIENTO  
Y PRESUPUESTO

*Unidad de Planeamiento  
y Estadística*



## **BOLETÍN ESTADÍSTICO 2024**

Universidad Nacional de Educación Enrique Guzmán y Valle

### **Editorial:**

©Universidad Nacional de Educación Enrique Guzmán y Valle  
Av. Enrique Guzmán y Valle 951 La Cantuta - Lurigancho Chosica Lima 32, Perú  
[www.une.edu.pe](http://www.une.edu.pe) / (01) 313 3700

### **Unidad de Planeamiento y Estadística:**

#### **Jefe**

Mg. Feliciano Achulli Solar

#### **Secretaria**

Ana del Rocio Rojas Cósser

#### **Responsable de Boletines y Estadísticas**

Esp. Est. Estefanny Grecia Granados Chávez

#### **Equipo de la Unidad**

Lic. Adm. Carmen Flores Limas  
Lic. Margarita Santosa Pimentel Cuellar  
Mg. Jaime Orlando Barrantes Moscoso

#### **Diseño y Diagramación**

Lic. Mailing Mijaru Chang Huancaya

# Presentación

El presente Boletín Estadístico 2024 pone a disposición de la comunidad universitaria y del público en general información actualizada, estructurada de manera ordenada y sistemática, proveniente de los sistemas de registro de la Universidad Nacional de Educación – UNE, así como de sus dependencias académicas, administrativas y de investigación.

Este documento está dirigido a docentes, estudiantes, personal administrativo, investigadores, grupos de interés externos y demás actores vinculados a la vida universitaria, constituyéndose en una herramienta clave para el análisis, la evaluación institucional y la toma de decisiones informadas.

Su propósito es facilitar la comprensión integral del desempeño de la Universidad, fortaleciendo los procesos de gestión y planificación estratégica, en concordancia con los objetivos institucionales establecidos.

La Unidad de Planeamiento y Estadística ha sido responsable del proceso de recopilación, sistematización y presentación de las principales variables institucionales, en el marco del objetivo estratégico de fortalecer la gestión institucional.

La información contenida se encuentra clasificada en las siguientes categorías: estudiantes, docentes e investigación, personal administrativo, servicios académicos, recursos económicos y centros productivos. Esta estructura permite una lectura analítica y comparativa que aporta valor para la investigación académica, la formulación de políticas internas y la mejora continua de la calidad educativa.

La Unidad de Planeamiento y Estadística expresa su reconocimiento y agradecimiento a las diversas dependencias que, con compromiso y responsabilidad, brindaron datos oportunos y pertinentes. Asimismo, valora los aportes, opiniones y sugerencias recibidas, las cuales contribuirán al fortalecimiento y mejora continua de las futuras ediciones de este boletín.

**Mg. Feliciano Achulli Solar**

***Jefe de la Unidad de Planeamiento y Estadística***

# ÍNDICE



**GESTIÓN ACADÉMICA**



**GESTIÓN DE INVESTIGACIÓN**



**GESTIÓN ADMINISTRATIVA**



**SERVICIOS UNIVERSITARIOS**



**RECURSOS ECONÓMICOS**



**CENTROS DE PRODUCCIÓN**



# AUTORIDADES DE LA ALTA DIRECCIÓN

**Dra. Lida Violeta Asencios Trujillo**

**Rectora**



Docente principal de la Facultad de Tecnología de la UNE, doctora en Ciencias de la Educación por la Universidad Inca Garcilaso de la Vega, investigadora en Renacyt, acreditada por el Concytec, especialista en Gestión de la Educación, con amplia experiencia en Gestión Universitaria, acredita los títulos profesionales de licenciada en Educación, por la Universidad Nacional de Educación Enrique Guzmán y Valle, y licenciada en Administración, por la Universidad Nacional José Faustino Sánchez Carrión.

También cuenta con el grado de magíster en Administración, por la Universidad ESAN; asimismo, ha realizado una estancia en la San José State University de California, EE.UU. En la Universidad Nacional de Educación Enrique Guzmán y Valle llegó a ocupar los cargos de Vicerrectora de Investigación, Vicerrectora de Administración, directora de la Escuela de Posgrado, decana de la Facultad de Tecnología, Secretaria General, directora y fundadora de la revista científica con Ciencia EPG, la primera revista indexada de la UNE. Ha sido decana del Colegio de Doctores en Educación del Perú y, actualmente, es presidenta de la Asociación de Universidades públicas (ASUP).

El rectorado es un órgano de alta dirección; tiene a su cargo la representación legal, la dirección, conducción y gestión de gobierno de la universidad, en todos sus ámbitos, dentro de los límites de la Ley Universitaria y el Estatuto.

# AUTORIDADES DE LA ALTA DIRECCIÓN

**Dr. Vladimiro del Castillo Narro**  
**Vicerrector Académico**



Profesor principal de la Facultad de Ciencias Sociales y Humanidades y docente investigador. Es doctor en Educación, magíster en Ciencias de la Educación en la especialidad de Tecnología Educativa, licenciado en Educación en la especialidad de Filosofía y Ciencias Sociales, por la Universidad Inca Garcilaso de la Vega, y bachiller en Ciencias-Agronomía, por la Universidad Nacional Agraria La Molina.

Ocupó los cargos de rector de la UNE, Vicerrector Académico, decano de la Facultad de Ciencias Sociales y Humanidades, director del Centro Preuniversitario de la UNE y director del Instituto de Investigación. Ha ganado varios premios de literatura de alcance universitario y nacional. También ha publicado más de una decena de libros de su especialidad y es conferencista nacional e internacional en temas de su especialidad.

El **Vicerrectorado Académico** es un órgano de la alta dirección, tiene a su cargo el diseño, conducción, gestión y evaluación académica de la universidad: asimismo, supervisa y monitorea la ejecución de las políticas académicas en concordancia con la misión y visión de la UNE, en las facultades, la Escuela de Postgrado y demás unidades académicas, con la finalidad de garantizar la calidad del servicio educativo.

# AUTORIDADES DE LA ALTA DIRECCIÓN

**Dr. Daniel Marcos Chirinos Maldonado**  
*Vicerrector de Investigación*



Docente principal de la Facultad de Ciencias. Doctor en educación, magíster en Enseñanza de las Ciencias y becario de la OEA. Magíster en Enseñanza de las Ciencias con mención en Didáctica de la Matemática, por la Pontificia Universidad Católica de Valparaíso, Chile. También cuenta con estudios en Israel, España, Chile y Argentina. Ponente en eventos nacionales e internacionales y ha publicado textos universitarios y artículos científicos. Se desempeñó como decano de la Facultad de Ciencias, director de Investigación y director del Departamento Académico de Matemática.

El Vicerrectorado de Investigación es el órgano de la alta dirección, en la universidad, en el ámbito de la investigación. Está encargado de orientar, coordinar y organizar los proyectos y actividades que se desarrollan a través de las diversas direcciones y unidades académicas.

La investigación constituye una función esencial y obligatoria de la Universidad Nacional de Educación Enrique Guzmán y Valle, actividad que

es promovida, realizada y difundida por nuestra digna institución. Se considera que la producción del conocimiento y el desarrollo científico tecnológicos debe responder a las necesidades y exigencias de la sociedad, con especial énfasis en la realidad local, regional y nacional.



# DECANOS DE LAS FACULTADES

**Dr. Lolo José Caballero Cifuentes**

*Decano de la Facultad de Ciencias*



**Dra. Laura Antonieta Ramos Chávez**

*Decana de la Facultad de Pedagogía y Cultura Física*



**Dr. Gualberto Guillermo Hurtado Ramos**

*Decano de la Facultad de Ciencias Empresariales*



**Dr. Daniel Ramón Chirinos Armas**

*Decano de la Facultad de Tecnología*



**Dra. Ligia Isaida Rosaura Gutiérrez Deza**

*Decana de la Facultad de Agropecuaria y Nutrición*



**Dra. Rosa Guillermina Dolorier Zapata**

*Decana de la Facultad de Educación Inicial*



**Dr. Luis Enrique Sifuentes De la Cruz**

*Decano de la Facultad de Ciencias Sociales y Humanidades*



**Dr. Mario Florentino Tello Vega**

*Director de Escuela de Posgrado*



Mediante Resolución 3674-2024-R-UNE se oficializó la elección de los decanos de las facultades de la UNE, por el periodo de cuatro (4) años, del 24 de diciembre del 2024 al 23 de diciembre del 2028:

Dr Lolo José Caballero Cifuentes, Facultad de Ciencias; Dra. Ligia Rosaura Gutiérrez Deza, Facultad de Agropecuaria y Nutrición; Dr. Daniel Ramón Chirinos Armas, Facultad de Tecnología; Dr. Gualberto Hurtado Ramos, Facultad Ciencias Empresariales; Dr. Luis Sifuentes De La Cruz, Facultad de Ciencias Sociales y Humanidades; Dra. Laura Antonieta Ramos Chávez, Facultad de Pedagogía y Cultura Física.

# ***DIRECTIVOS ADMINISTRATIVOS***

**Mtra. Rocío de Milagro Callupe Chávez**  
*Dirección General de Administración*



**C.P.C. Alejandro Juan Mayhuire Gallegos**  
*Oficina de Planeamiento Estratégico y Presupuesto*





# ***GESTIÓN ACADÉMICA***



## NÚMERO DE VACANTES POR FACULTADES Y PROGRAMA DE ESTUDIO - SEGÚN MODALIDADES PROCESO DE ADMISIÓN 2024

FACULTADES	ESCUELA PROFESIONAL	DEPARTAMENTO ACADÉMICO	PROGRAMA DE ESTUDIO	PRUEBA GENERAL	1º o 2º PUESTOS EDUC. SECUND.	1º o 2º PUESTOS EN ÁREA TÉCNICA	CEPRE-UNE	BECA 18	DEPORTISTA CALIFICADO DE ALTO NIVEL	EGRESADO DEL CEAUNE	PERSONA CON DISCAPACIDAD	GRADUADOS O TITULADOS	TRASLADO EXTERNO NACIONAL	CETPRO	PLAN INTEGRAL DE REPARACIONES - PIR	TOTAL
Educación Inicial	Educación Inicial	Pedagogía Infantil	P. E. E. Educación Inicial - Niñez Temprana	17			5				2	1				25
			S. E. P. Educación Inicial	38						2					40	
	Psicopedagogía Infantil	Psicopedagogía Infantil	P. E. E. Educación Inicial - Discapacidad Intelectual	35	2		10			2	1				50	
			Total	90	2	0	15	0	0	0	6	2	0	0	0	115
Pedagogía y Cultura Física	Educación Primaria	Ciencias de la Educación y Primaria	P. E. E. Educación Primaria - Educación Básica Alternativa	85	2		24	2			7					120
			S. E. P. Educación Primaria	85						5					90	
			P. E. E. Educación Básica Alternativa - Educación Primaria	35	1		10	1		2		1			50	
	S. E. P. Educación Básica Alternativa		143						7					150		
	S. E. P. Problemas de Aprendizaje		38						2					40		
	P. E. E. Educación Física en Edades Tempranas		18	1		5			1					25		
	Educación Física y Deporte	Ciencias Aplicadas de la Educación Física	P. E. E. Educación Física en Poblaciones Especiales	17	1		5	1		1					25	
			P. E. E. Educación Física y Deporte	17	1		5		1	1					25	
			S. E. P. Educación Física	48						2					50	
		Educación Física	P. E. E. Educación Física - Recreación y Deporte para Todos	17			5	1	1		1				25	
			Total	503	6	0	54	5	2	0	29	0	1	0	0	600

# NÚMERO DE VACANTES POR FACULTADES Y PROGRAMA DE ESTUDIO - SEGÚN MODALIDADES

## PROCESO DE ADMISIÓN 2024

FACULTADES	ESCUELA PROFESIONAL	DEPARTAMENTO ACADÉMICO	PROGRAMA DE ESTUDIO	PRUEBA GENERAL	1º o 2º PUESTOS EDUC. SECUND.	1º o 2º PUESTOS EN ÁREA TÉCNICA	CEPRE-UNE	BECA 18	DEPORTISTA CALIFICADO DE ALTO NIVEL	EGRESADO DEL CEAUNE	PERSONA CON DISCAPACIDAD	GRADUADOS O TITULADOS	TRASLADO EXTERNO NACIONAL	CETPRO	PLAN INTEGRAL DE REPARACIONES - PIR	TOTAL
Ciencias Sociales y Humanidades	Ciencias Sociales	Psicología y Filosofía	P. E. E. Ciencias Sociales - Psicología	17	1		5	1			1					25
			P. E. E. Ciencias Sociales - Filosofía	17	1		5	1		1				25		
		Historia y Geografía	P. E. E. Ciencias Sociales - Historia	17	1		5				2					25
			P. E. E. Ciencias Sociales - Geografía	17	0		5	1		2					25	
	Humanidades y Lenguas Nativas	Comunicación y Lenguas Nativas	P. E. E. Literatura	18	0		5			1					1	25
			P. E. E. Lengua Española	17	1		5			2					25	
			P. E. E. Educación Intercultural Bilingüe - Lengua Española	17	0		5	1		2					25	
			P. E. E. Lengua Española - Inglés	17	2		5			1					25	
	Lenguas Extranjeras	Lenguas Extranjeras	P. E. E. Inglés - Francés	18	1		5			1						25
			P. E. E. Inglés - Italiano	17	1		5	1		1					25	
			P. E. E. Inglés - Español como Lengua Extranjera	17	1		5			2					25	
			P. E. E. Inglés - Alemán	17	1		5	1		1					25	
	Educación Artística	Educación Artística	S. E. P. Lengua Extranjera - Inglés	24	0		0			1						25
			P. E. E. Educación Artística - Música	17	1		5	1		1					25	
			P. E. E. Educación Artística - Artes Plásticas	17	1		5			1	1				25	
			P. E. E. Educación Artística - Teatro	17	1		5			1				1	25	
	Total			281	13	0	75	7	0	1	21	0	0	0	2	400
Ciencias	Matemática e Informática	Matemática e Informática	P. E. E. Matemática	21			6			2	1					30
			P. E. E. Informática	14			4			2					20	
			P. E. E. Matemática e Informática	21	1		6	1		1					30	
			S. E. P. Informática Educativa	19						1					20	
	Ciencias Naturales	Biología	P. E. E. Biología - Informática	22	1		6			1						30
			P. E. E. Biología - Ciencias Naturales	21	1		6	1		1					30	
		Física	P. E. E. Física - Matemática	21	1		6	1		1					30	
			P. E. E. Química, Física y Biología	21	1		6	1		1					30	
		Química	P. E. E. Química - Ciencias Naturales	21	1		6			2					30	
Total			181	6	0	46	4	0	0	12	1	0	0	0	250	



## NÚMERO DE VACANTES POR FACULTADES Y PROGRAMA DE ESTUDIO - SEGÚN MODALIDADES

### PROCESO DE ADMISIÓN 2024

FACULTADES	ESCUELA PROFESIONAL	DEPARTAMENTO ACADÉMICO	PROGRAMA DE ESTUDIO	PRUEBA GENERAL	1º o 2º PUESTOS EDUC. SECUND.	1º o 2º PUESTOS EN ÁREA TÉCNICA	CEPRE-UNE	BECA 18	DEPORTISTA CALIFICADO DE ALTO NIVEL	EGRESADO DEL CEAUNE	PERSONA CON DISCAPACIDAD	GRADUADOS O TITULADOS	TRASLADO EXTERNO NACIONAL	CETPRO	PLAN INTEGRAL DE REPARACIONES - PIR	TOTAL
Tecnología	Electromecánica	Electromotores	P. E. E. Automatización Industrial	21		1	5				1			2		30
			P. E. E. Electricidad	21		1	5				1			2		30
			P. E. E. Fuerza Motriz	21		1	5				1			2		30
	Metalmecánica	Metalmecánica	P. E. E. Construcciones Metálicas	21		1	5				1			2		30
			P. E. E. Mecánica de Producción	17		1	5				1			1		25
			P. E. E. Metalurgia - Joyería	17		1	5				1			1		25
	Diseños y Construcciones	Diseños y Construcciones	P. E. E. Construcción Civil	17		1	5				1			1		25
			P. E. E. Diseño Industrial y Arquitectónico	21		1	5				1			2		30
			P. E. E. Ebanistería y Decoración	17		1	5				1			1		25
	Textiles, Confecciones y Artes Industriales	Textiles, Confecciones y Artes Industriales	P. E. E. Tecnología Textil	17		1	5				1			1		25
			P. E. E. Tecnología del Vestido	21		1	5				1			2		30
			P. E. E. Artes Industriales	21		1	5				1			2		30
	Electrónica y Telecomunicaciones	Electrónica y Telecomunicaciones	P. E. E. Electrónica e Informática	21		1	5				1			2		30
			P. E. E. Telecomunicaciones e Informática	21		1	5				1			2		30
Total				274	0	14	70	0	0	0	14	0	0	23	0	395

## NÚMERO DE VACANTES POR FACULTADES Y PROGRAMA DE ESTUDIO - SEGÚN MODALIDADES PROCESO DE ADMISIÓN 2024

FACULTADES	ESCUELA PROFESIONAL	DEPARTAMENTO ACADÉMICO	PROGRAMA DE ESTUDIO	PRUEBA GENERAL	1º o 2º PUESTOS EDUC. SECUND.	1º o 2º PUESTOS EN ÁREA TÉCNICA	CEPRE-UNE	BECA 18	DEPORTISTA CALIFICADO DE ALTO NIVEL	EGRESADO DEL CEAUNE	PERSONA CON DISCAPACIDAD	GRADUADOS O TITULADOS	TRASLADO EXTERNO NACIONAL	CETPRO	PLAN INTEGRAL DE REPARACIONES - PIR	TOTAL
Agropecuaria y Nutrición	Agropecuaria y Desarrollo Sostenible	Agropecuaria y Desarrollo Sostenible	P. E. E. Agropecuaria	21	1		6				2					30
			P. E. E. Desarrollo Ambiental	21	1		6			2					30	
	Industria Alimentaria y Nutrición	Industria Alimentaria y Nutrición	P. E. E. Industria Alimentaria y Nutrición	21	1		6	1			1					30
			S. E. P. Industria Alimentaria	28						2					30	
	Nutrición Humana	Nutrición Humana	Nutrición Humana	21	2		6				1					
Total				112	5	0	24	1	0	0	8	0	0	0	0	150
Ciencias Empresariales	Administración y Negocios Internacionales	Administración y Negocios Internacionales	Administración de Empresas	17	1		5	1			1					25
			Administración de Negocios Internacionales	17	1		5	1			1				25	
	Turismo, Hotelería y Gastronomía	Turismo, Hotelería y Gastronomía	Turismo y Hotelería	17	1		5	1			1					25
			Gastronomía	17	1		5	1			1				25	
	Total				68	4	0	20	4	0	0	4	0	0	0	0
TOTAL DE VACANTES				1509	36	14	304	21	2	1	94	3	1	23	2	2010

Nota.- P. E. E. : Programa de Educación con Especialidad de; S. E. P. : Segunda Especialidad Profesional.

Fuente: Dirección de Admisión de la UNE. (I) : Ejecución del Artículo 23 del Reglamento General de Admisión.

Elaboración: Unidad de Planeamiento y Estadística

Resolución N° 0692-2024-R-UNE y Resolución N° 0427-2024-R-UNE

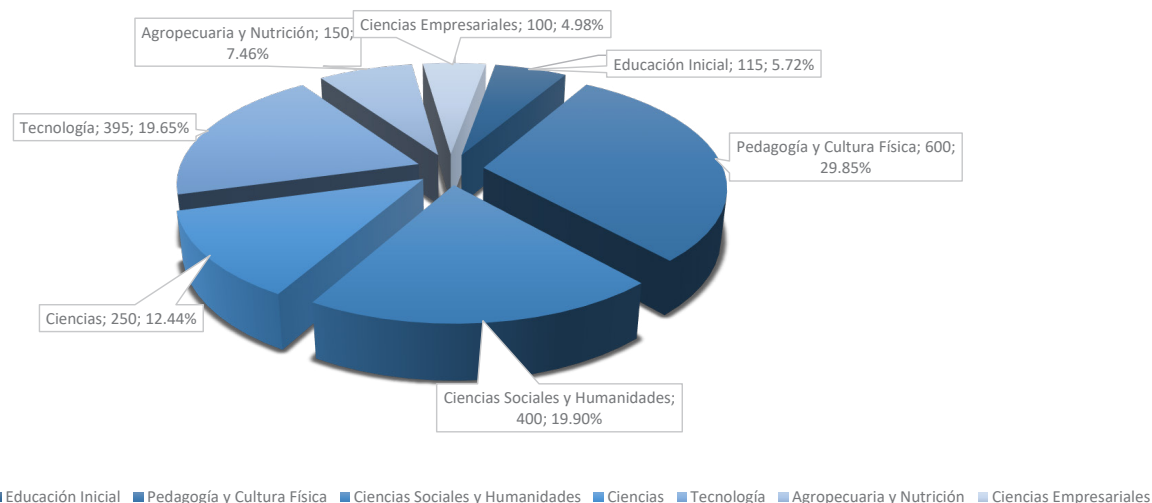
Resumen del Total de vacantes de la Universidad Nacional de Educación Enrique Guzmán y Valle por Facultades - Proceso de Admisión  
2024

FACULTADES	PRUEBA GENERAL	1° o 2° PUESTOS EDUC. SECUND.	1° o 2° PUESTOS EN ÁREA TÉCNICA	CEPRE-UNE	BECA 18	DEPORTISTA CALIFICADO DE ALTO NIVEL	EGRESADO DEL CEAUNE	PERSONA CON DISCAPACIDAD	GRADUADOS O TITULADOS	TRASLADO EXTERNO NACIONAL	CETPRO	PLAN INTEGRAL DE REPARACIONES - PIR	TOTAL
Educación Inicial	90	2	0	15	0	0	0	6	2	0	0	0	115
Pedagogía y Cultura Física	503	6	0	54	5	2	0	29	0	1	0	0	600
Ciencias Sociales y Humanidades	281	13	0	75	7	0	1	21	0	0	0	2	400
Ciencias	181	6	0	46	4	0	0	12	1	0	0	0	250
Tecnología	274	0	14	70	0	0	0	14	0	0	23	0	395
Agropecuaria y Nutrición	112	5	0	24	1	0	0	8	0	0	0	0	150
Ciencias Empresariales	68	4	0	20	4	0	0	4	0	0	0	0	100
<b>TOTAL DE VACANTES</b>	<b>1509</b>	<b>36</b>	<b>14</b>	<b>304</b>	<b>21</b>	<b>2</b>	<b>1</b>	<b>94</b>	<b>3</b>	<b>1</b>	<b>23</b>	<b>2</b>	<b>2010</b>

Fuente: Dirección de Admisión de la UNE

Elaboración: Unidad de Planeamiento y Estadística

### Total de Vacantes de la Universidad Nacional de Educación Enrique Guzmán y Valle por Facultades - Proceso de Admisión 2024



Fuente: Dirección de Admisión de la UNE

Elaboración: Unidad de Planeamiento y Estadística

El total de vacantes a los programas académicos de pregrado y programas de segunda especialidad de la Universidad Nacional de Educación Enrique Guzmán y Valle fue de 2 010 en el proceso de admisión 2024.

El total de vacantes se distribuyen a nivel de facultades en:

- ▶ 115 vacantes a la Facultad de Educación Inicial, que representa el 5.72% del total.
- ▶ 600 a la Facultad de Pedagogía y Cultura Física, que representa el 29.9 %.
- ▶ 400 a la Facultad de Ciencias Sociales y Humanidades, que representa el 19.9 %.
- ▶ 250 a la Facultad de Ciencias, que representa el 12.4 %.
- ▶ 395 a la Facultad de Tecnología, que representa el 19.65 %.
- ▶ 150 a la Facultad de Agropecuaria y Nutrición, que representa el 7.46 %.
- ▶ 100 a la Facultad de Ciencias Empresariales, que representa el 4.98 % del total de vacantes.

Resalta que las mayores cantidades de vacantes son para los programas académicos de las Facultades de Pedagogía y Cultura Física, Ciencias Sociales y Humanidades y la Facultad de Tecnología. Mientras que las menores cantidades son para los programas académicos de las Facultades de Agropecuaria y Nutrición, Educación Inicial y Ciencias Empresariales.

Acerca de las modalidades de admisión, la mayor proporción de vacantes están en la modalidad de prueba general de admisión, que se llevo acabo el 17 de marzo, en total 1 509 vacantes.

Las otras modalidades de admisión con mayor proporción de vacantes son del programa de CEPRE UNE con un total de 304 vacantes.



## NÚMERO DE VACANTES DE LOS PROGRAMAS DE SEGUNDA ESPECIALIDAD POR FACULTADES Y PROGRAMA DE ESTUDIO - SEGÚN MODALIDADES PROCESO DE ADMISIÓN 2024

FACULTADES	ESCUELA PROFESIONAL	DEPARTAMENTO ACADÉMICO	PROGRAMA DE ESTUDIO	2024-I			2024-II		
				PRUEBA GENERAL	DISCAPACITADOS	TOTAL DE VACANTES	PRUEBA GENERAL	DISCAPACITADOS	TOTAL DE VACANTES
Educación Inicial	Educación Inicial	Pedagogía Infantil	S.E.P. Educación Inicial	38	2	40	48	2	50
Pedagogía y Cultura Física	Educación Primaria	Ciencias de la Educación y Primaria	S.E.P. Educación Primaria	85	5	90	57	3	60
	Educación Básica Alternativa	Ciencias de la Educación y Primaria	S.E.P. Educación Básica Alternativa	143	7	150	48	2	50
			S.E.P. Problemas de Aprendizaje	38	2	40	28	2	30
	Educación Física y Deporte	Educación Física	S.E.P. Educación Física	48	2	50	48	2	50
Ciencias Sociales y Humanidades	Lenguas Extranjeras	Lenguas Extranjeras	S.E.P. Lengua Extranjera - Inglés	24	1	25	23	1	24
Ciencias	Matemática e Informática	Matemática e Informática	S.E.P. Informática Educativa	19	1	20	38	2	40
Agropecuaria y Nutrición	Industria Alimentaria y Nutrición	Industria Alimentaria y Nutrición	S.E.P. Industria Alimentaria	28	2	30	28	2	30
TOTAL VACANTES				423	22	445	318	16	334

Resolución N° 0427-2024-R-UNE, Resolución N°225-2024-R-UNE

Fuente: Dirección de Admisión de la UNE. (1) : Ejecución del Artículo 23 del Reglamento General de Admisión.

Elaboración: Unidad de Planeamiento y Estadística

Resolución N° 2126-2022-R-UNE - Artículo 22° Los postulantes a Pregrado y a Segunda Especialidad, que aprueben el examen y no alcancen vacantes en el programa o mención al que postularon pueden solicitar voluntariamente pertenecer a otros programas o menciones que dispongan de vacantes, cubriéndose en estricto orden de mérito.



## NÚMERO DE POSTULANTES POR FACULTADES Y PROGRAMA DE ESTUDIO - SEGÚN MODALIDADES PROCESO DE ADMISIÓN 2024

FACULTADES	ESCUELA PROFESIONAL	DEPARTAMENTO ACADÉMICO	PROGRAMA DE ESTUDIO	PRUEBA GENERAL	1º o 2º PUESTOS EDUC. SECUND.	1º o 2º PUESTOS EN ÁREA TÉCNICA	CEPRE-UNE	BECA 18	DEPORTISTA CALIFICADO DE ALTO NIVEL	EGRESADO DEL CEAUNE	PERSONA CON DISCAPACIDAD	GRADUADOS O TITULADOS	TRASLADO EXTERNO NACIONAL	CETPRO	PLAN INTEGRAL DE REPARACIONES - PIR	TOTAL
Educación Inicial	Educación Inicial	Pedagogía Infantil	P. E. E. Educación Inicial - Niñez Temprana	242	1		10				2	1				256
			S. E. P. Educación Inicial	14												14
	Psicopedagogía Infantil	Psicopedagogía Infantil	P. E. E. Educación Inicial - Discapacidad Intelectual	40			5				1	1				47
			Total	296	1	0	15	0	0	0	3	2	0	0	0	317
Pedagogía y Cultura Física	Educación Primaria	Ciencias de la Educación y Primaria	P. E. E. Educación Primaria - Educación Básica Alternativa	137	2		24				1					164
			S. E. P. Educación Primaria	48											48	
	Educación Básica Alternativa		P. E. E. Educación Básica Alternativa - Educación Primaria	23			10	1							34	
			S. E. P. Educación Básica Alternativa	49							1				50	
	Educación Física y Deporte	Ciencias Aplicadas de la Educación Física	S. E. P. Problemas de Aprendizaje	3												3
			P. E. E. Educación Física en Edades Tempranas	44	2		5				1				52	
			P. E. E. Educación Física en Poblaciones Especiales	38			5								43	
			P. E. E. Educación Física y Deporte	122	2		5								129	
		Educación Física	S. E. P. Educación Física	15											15	
			P. E. E. Educación Física - Recreación y Deporte para Todos	54			5	1							60	
			Total	533	6	0	54	2	0	0	3	0	0	0	0	598

# NÚMERO DE POSTULANTES POR FACULTADES Y PROGRAMA DE ESTUDIO - SEGÚN MODALIDADES

## PROCESO DE ADMISIÓN 2024

FACULTADES	ESCUELA PROFESIONAL	DEPARTAMENTO ACADÉMICO	PROGRAMA DE ESTUDIO	PRUEBA GENERAL	1° o 2° PUESTOS EDUC. SECUND.	1° o 2° PUESTOS EN ÁREA TÉCNICA	CEPRE-UNE	BECA 18	DEPORTISTA CALIFICADO DE ALTO NIVEL	EGRESADO DEL CEAUNE	PERSONA CON DISCAPACIDAD	GRADUADOS O TITULADOS	TRASLADO EXTERNO NACIONAL	CETPRO	PLAN INTEGRAL DE REPARACIONES - PIR	TOTAL
Ciencias Sociales y Humanidades	Ciencias Sociales	Psicología y Filosofía	P. E. E. Ciencias Sociales - Psicología	98			5									103
			P. E. E. Ciencias Sociales - Filosofía	16			5		1						22	
		Historia y Geografía	P. E. E. Ciencias Sociales - Historia	75			5									80
			P. E. E. Ciencias Sociales - Geografía	15			5	1							21	
	Humanidades y Lenguas Nativas	Comunicación y Lenguas Nativas	P. E. E. Literatura	21			5								2	28
			P. E. E. Lengua Española	17	1		4								22	
			P. E. E. Educación Intercultural Bilingüe - Lengua Española	21	1		1								23	
			P. E. E. Lengua Española - Inglés	20			5								25	
	Lenguas Extranjeras	Lenguas Extranjeras	P. E. E. Inglés - Francés	66			5									71
			P. E. E. Inglés - Italiano	23	1		5								29	
			P. E. E. Inglés - Español como Lengua Extranjera	45			5								50	
			P. E. E. Inglés - Alemán	21			5								26	
			S. E. P. Lengua Extranjera - Inglés	29											29	
	Educación Artística	Educación Artística	P. E. E. Educación Artística - Música	40			5			1						46
			P. E. E. Educación Artística - Artes Plásticas	40			5								45	
			P. E. E. Educación Artística - Teatro	14			3								17	
	Total			561	3	0	68	1	0	0	2	0	0	0	2	637
Ciencias	Matemática e Informática	Matemática e Informática	P. E. E. Matemática	21			6									27
			P. E. E. Informática	24			4								28	
			P. E. E. Matemática e Informática	42			5								47	
			S. E. P. Informática Educativa	51											51	
	Ciencias Naturales	Biología	P. E. E. Biología - Informática	13			5									18
			P. E. E. Biología - Ciencias Naturales	21			6								27	
		Física	P. E. E. Física - Matemática	25	1		6								32	
			P. E. E. Química, Física y Biología	6			5								11	
Química	P. E. E. Química - Ciencias Naturales	7			5									12		
	Total			210	1	0	42	0	0	0	0	0	0	0	0	253

## NÚMERO DE POSTULANTES POR FACULTADES Y PROGRAMA DE ESTUDIO - SEGÚN MODALIDADES

### PROCESO DE ADMISIÓN 2024

FACULTADES	ESCUELA PROFESIONAL	DEPARTAMENTO ACADÉMICO	PROGRAMA DE ESTUDIO	PRUEBA GENERAL	1º o 2º PUESTOS EDUC. SECUND.	1º o 2º PUESTOS EN ÁREA TÉCNICA	CEPRE-UNE	BECA 18	DEPORTISTA CALIFICADO DE ALTO NIVEL	EGRESADO DEL CEAUNE	PERSONA CON DISCAPACIDAD	GRADUADOS O TITULADOS	TRASLADO EXTERNO NACIONAL	CETPRO	PLAN INTEGRAL DE REPARACIONES - PIR	TOTAL
Tecnología	Electromecánica	Electromotores	P. E. E. Automatización Industrial	13			5							5		23
			P. E. E. Electricidad	15			5						4		24	
			P. E. E. Fuerza Motriz	17		1	4						1		23	
	Metalmecánica	Metalmecánica	P. E. E. Construcciones Metálicas	11		1	5							4	1	22
			P. E. E. Mecánica de Producción	18			5						1		24	
			P. E. E. Metalurgia - Joyería	7		1	4								12	
	Diseños y Construcciones	Diseños y Construcciones	P. E. E. Construcción Civil	17			5								1	23
			P. E. E. Diseño Industrial y Arquitectónico	25			5									30
			P. E. E. Ebanistería y Decoración	25			5							1		31
	Textiles, Confecciones y Artes Industriales	Textiles, Confecciones y Artes Industriales	P. E. E. Tecnología Textil	12		1	4							4		21
			P. E. E. Tecnología del Vestido	52		1	5						4		62	
			P. E. E. Artes Industriales	21		1	5					4		31		
	Electrónica y Telecomunicaciones	Electrónica y Telecomunicaciones	P. E. E. Electrónica e Informática	25			5							6		36
			P. E. E. Telecomunicaciones e Informática	37		1	5						4		47	
			Total	295	0	7	67	0	0	0	0	0	0	0	38	2
Agropecuaria y Nutrición	Agropecuaria y Desarrollo Sostenible	Agropecuaria y Desarrollo Sostenible	P. E. E. Agropecuaria	22	1		5									28
			P. E. E. Desarrollo Ambiental	15			6				1				22	
	Industria Alimentaria y Nutrición	Industria Alimentaria y Nutrición	P. E. E. Industria Alimentaria y Nutrición	41			5				1				47	
			S. E. P. Industria Alimentaria	30							1				31	
	Nutrición Humana	Nutrición Humana	Nutrición Humana	89			6				2					97
Total				197	1	0	22	0	0	0	5	0	0	0	0	225



## NÚMERO DE POSTULANTES POR FACULTADES Y PROGRAMA DE ESTUDIO - SEGÚN MODALIDADES PROCESO DE ADMISIÓN 2024

FACULTADES	ESCUELA PROFESIONAL	DEPARTAMENTO ACADÉMICO	PROGRAMA DE ESTUDIO	PRUEBA GENERAL	1° o 2° PUESTOS EDUC. SECUND.	1° o 2° PUESTOS EN ÁREA TÉCNICA	CEPRE-UNE	BECA 18	DEPORTISTA CALIFICADO DE ALTO NIVEL	EGRESADO DEL CEAUNE	PERSONA CON DISCAPACIDAD	GRADUADOS O TITULADOS	TRASLADO EXTERNO NACIONAL	CETPRO	PLAN INTEGRAL DE REPARACIONES - PIR	TOTAL
Ciencias Empresariales	Administración y Negocios Internacionales	Administración y Negocios Internacionales	Administración de Empresas	104	2		5									111
			Administración de Negocios Internacionales	80			5	1								86
	Turismo, Hotelería y Gastronomía	Turismo, Hotelería y Gastronomía	Turismo y Hotelería	35	1		5									41
			Gastronomía	80			5									85
	Total			299	3	0	20	1	0	0	0	0	0	0	0	323
TOTAL DE POSTULANTES				2391	15	7	288	4	0	0	13	2	0	38	4	2762

Nota.- P. E. E. : Programa de Educación con Especialidad de; S. E. P. : Segunda Especialidad Profesional.

Fuente: Dirección de Admisión de la UNE. (1) : Ejecución del Artículo 23 del Reglamento General de Admisión.

Elaboración: Unidad de Planeamiento y Estadística

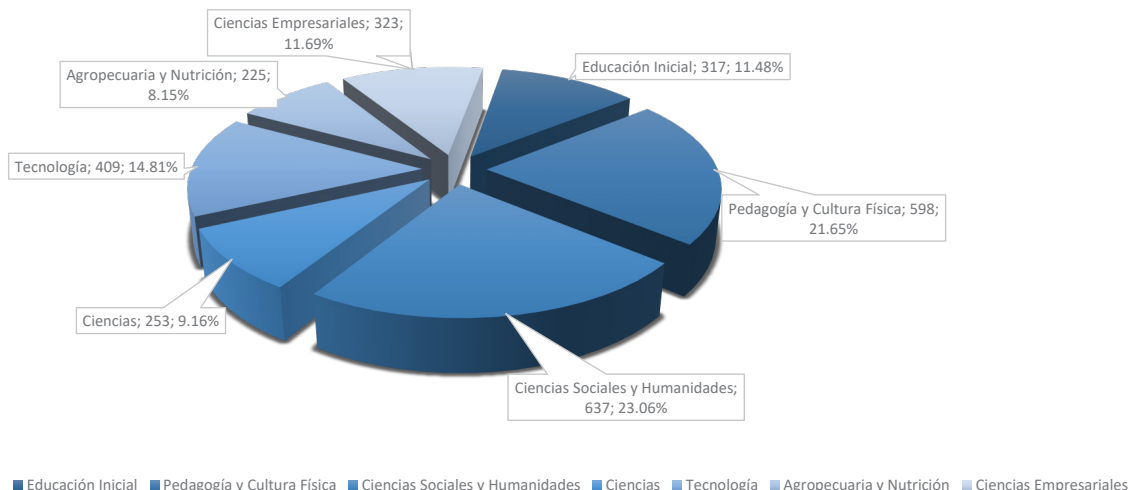
## Resumen del Total de Postulantes de la Universidad Nacional de Educación Enrique Guzmán y Valle por Facultades - Proceso de Admisión 2024

FACULTADES	PRUEBA GENERAL	1° o 2° PUESTOS EDUC. SECUND.	1° o 2° PUESTOS EN ÁREA TÉCNICA	CEPRE-UNE	BECA 18	DEPORTISTA CALIFICADO DE ALTO NIVEL	EGRESADO DEL CEAUNE	PERSONA CON DISCAPACIDAD	GRADUADOS O TITULADOS	TRASLADO EXTERNO NACIONAL	CETPRO	PLAN INTEGRAL DE REPARACIONES - PIR	TOTAL
Educación Inicial	296	1	0	15	0	0	0	3	2	0	0	0	317
Pedagogía y Cultura Física	533	6	0	54	2	0	0	3	0	0	0	0	598
Ciencias Sociales y Humanidades	561	3	0	68	1	0	0	2	0	0	0	2	637
Ciencias	210	1	0	42	0	0	0	0	0	0	0	0	253
Tecnología	295	0	7	67	0	0	0	0	0	0	38	2	409
Agropecuaria y Nutrición	197	1	0	22	0	0	0	5	0	0	0	0	225
Ciencias Empresariales	299	3	0	20	1	0	0	0	0	0	0	0	323
<b>TOTAL DE POSTULANTES</b>	<b>2391</b>	<b>15</b>	<b>7</b>	<b>288</b>	<b>4</b>	<b>0</b>	<b>0</b>	<b>13</b>	<b>2</b>	<b>0</b>	<b>38</b>	<b>4</b>	<b>2762</b>

Fuente: Dirección de Admisión de la UNE

Elaboración: Unidad de Planeamiento y Estadística

### Total de Postulantes de la Universidad Nacional de Educación Enrique Guzmán y Valle por Facultades - Proceso de Admisión 2024



Fuente: Dirección de Admisión de la UNE

Elaboración: Unidad de Planeamiento y Estadística

El total de postulantes a los programas académicos de pregrado y programas de segunda especialidad de la Universidad Nacional de Educación Enrique Guzmán y Valle fue de 2 762 en el proceso de admisión 2024.

El total de postulantes se distribuyen a nivel de facultades en:

- ▶ 317 postulantes a la Facultad de Educación Inicial, que representa el 11.48 % del total.
- ▶ 598 a la Facultad de Pedagogía y Cultura Física, que representa el 21.65 %.
- ▶ 637 a la Facultad de Ciencias Sociales y Humanidades, que representa el 23.06 %.
- ▶ 253 a la Facultad de Ciencias, que representa el 9.16 %.
- ▶ 409 a la Facultad de Tecnología, que representa el 14.81 %.
- ▶ 225 a la Facultad de Agropecuaria y Nutrición, que representa el 8.15 %.
- ▶ 323 a la Facultad de Ciencias Empresariales, que representa el 11.69% del total de postulantes.

Resalta que las mayores cantidades de postulantes son para los programas académicos de las Facultades de Pedagogía y Cultura Física, Tecnología y Ciencias Sociales y Humanidades. Mientras que las menores cantidades son para los programas académicos de las Facultades de Agropecuaria y Nutrición, Educación Inicial y Ciencias Empresariales.

Acerca de las modalidades de admisión, la mayor proporción de postulantes están en la modalidad de prueba general de admisión, que se llevo acabo el 17 de marzo , en total 2 391postulantes.

Las otras modalidades de admisión con mayores proporciones de postulantes es del programa de CEPRE UNE con un total de 288 postulantes.



## NÚMERO DE INGRESANTES POR FACULTADES Y PROGRAMA DE ESTUDIO - SEGÚN MODALIDADES

### PROCESO DE ADMISIÓN 2024

FACULTADES	ESCUELA PROFESIONAL	DEPARTAMENTO ACADÉMICO	PROGRAMA DE ESTUDIO	PRUEBA GENERAL	1º o 2º PUESTOS EDUC. SECUND.	1º o 2º PUESTOS EN ÁREA TÉCNICA	CEPRE-UNE	BECA 18	DEPORTISTA CALIFICADO DE ALTO NIVEL	EGRESADO DEL CEAUNE	PERSONA CON DISCAPACIDAD	GRADUADOS O TITULADOS	TRASLADO EXTERNO NACIONAL	CETPRO	PLAN INTEGRAL DE REPARACIONES - PIR	TOTAL
Educación Inicial	Educación Inicial	Pedagogía Infantil	P. E. E. Educación Inicial - Niñez Temprana	52	1	0	10	0	0	0	2	1	0	0	0	66
			S. E. P. Educación Inicial	11	0	0	0	0	0	0	0	0	0	0	0	11
	Psicopedagogía Infantil	Psicopedagogía Infantil	P. E. E. Educación Inicial - Discapacidad Intelectual	18	0	0	5	0	0	0	1	1	0	0	0	25
			Total	81	1	0	15	0	0	0	3	2	0	0	0	102
Pedagogía y Cultura Física	Educación Primaria	Ciencias de la Educación y Primaria	P. E. E. Educación Primaria - Educación Básica Alternativa	85	0	0	24	2	0	0	1	0	0	0	0	112
			S. E. P. Educación Primaria	45	0	0	0	0	0	0	0	0	0	0	0	45
	P. E. E. Educación Básica Alternativa - Educación Primaria		23	0	0	10	1	0	0	0	0	0	0	0	34	
	S. E. P. Educación Básica Alternativa		47	0	0	0	0	0	0	1	0	0	0	0	48	
	S. E. P. Problemas de Aprendizaje		3	0	0	0	0	0	0	0	0	0	0	0	3	
	Educación Física y Deporte	Ciencias Aplicadas de la Educación Física	P. E. E. Educación Física en Edades Tempranas	23	2	0	5	0	0	0	1	0	0	0	0	31
			P. E. E. Educación Física en Poblaciones Especiales	23	0	0	5	0	0	0	0	0	0	0	0	28
			P. E. E. Educación Física y Deporte	29	2	0	5	0	0	0	0	0	0	0	0	36
		Educación Física	S. E. P. Educación Física	15	0	0	0	0	0	0	0	0	0	0	0	15
			P. E. E. Educación Física - Recreación y Deporte para Todos	22	0	0	5	1	0	0	0	0	0	0	0	28
			Total	315	4	0	54	4	0	0	3	0	0	0	0	380

NÚMERO DE INGRESANTES POR FACULTADES Y PROGRAMA DE ESTUDIO - SEGÚN MODALIDADES																	
PROCESO DE ADMISIÓN 2024																	
FACULTADES	ESCUELA PROFESIONAL	DEPARTAMENTO ACADÉMICO	PROGRAMA DE ESTUDIO	PRUEBA GENERAL	1º o 2º PUESTOS EDUC. SECUND.	1º o 2º PUESTOS EN ÁREA TÉCNICA	CEPRE-UNE	BECA 18	DEPORTISTA CALIFICADO DE ALTO NIVEL	EGRESADO DEL CEAUNE	PERSONA CON DISCAPACIDAD	GRADUADOS O TITULADOS	TRASLADO EXTERNO NACIONAL	CETPRO	PLAN INTEGRAL DE REPARACIONES - PIR	TOTAL	
Ciencias Sociales y Humanidades	Ciencias Sociales	Psicología y Filosofía	P. E. E. Ciencias Sociales - Psicología	36	0	0	5	0	0	0	0	0	0	0	0	41	
			P. E. E. Ciencias Sociales - Filosofía	16	0	0	5	0	0	0	1	0	0	0	0	22	
		Historia y Geografía	P. E. E. Ciencias Sociales - Historia	36	0	0	5	0	0	0	0	0	0	0	0	0	41
			P. E. E. Ciencias Sociales - Geografía	15	0	0	5	1	0	0	0	0	0	0	0	0	21
	Humanidades y Lenguas Nativas	Comunicación y Lenguas Nativas	P. E. E. Literatura	21	0	0	5	0	0	0	0	0	0	0	0	1	27
			P. E. E. Lengua Española	17	1	0	4	0	0	0	0	0	0	0	0	0	22
			P. E. E. Educación Intercultural Bilingüe - Lengua Española	21	0	0	1	1	0	0	0	0	0	0	0	0	23
			P. E. E. Lengua Española - Inglés	20	0	0	5	0	0	0	0	0	0	0	0	0	25
	Lenguas Extranjeras	Lenguas Extranjeras	P. E. E. Inglés - Francés	30	0	0	5	0	0	0	0	0	0	0	0	0	35
			P. E. E. Inglés - Italiano	20	0	0	5	1	0	0	0	0	0	0	0	0	26
			P. E. E. Inglés - Español como Lengua Extranjera	22	0	0	5	0	0	0	0	0	0	0	0	0	27
			P. E. E. Inglés - Alemán	20	0	0	5	0	0	0	0	0	0	0	0	0	25
			S. E. P. Lengua Extranjera - Inglés	27	0	0	0	0	0	0	0	0	0	0	0	0	27
			P. E. E. Educación Artística - Música	23	0	0	5	0	0	0	0	1	0	0	0	0	29
	Educación Artística	Educación Artística	P. E. E. Educación Artística - Artes Plásticas	23	0	0	5	0	0	0	0	0	0	0	0	0	28
			P. E. E. Educación Artística - Teatro	14	0	0	3	0	0	0	0	0	0	0	0	0	17
			Total			361	1	0	68	3	0	0	2	0	0	0	1
Ciencias	Matemática e Informática	Matemática e Informática	P. E. E. Matemática	21	0	0	6	0	0	0	0	0	0	0	0	27	
			P. E. E. Informática	17	0	0	4	0	0	0	0	0	0	0	0	21	
			P. E. E. Matemática e Informática	30	0	0	5	0	0	0	0	0	0	0	0	35	
			S. E. P. Informática Educativa	28	0	0	0	0	0	0	0	0	0	0	0	28	
	Ciencias Naturales	Biología	P. E. E. Biología - Informática	13	0	0	5	0	0	0	0	0	0	0	0	18	
			P. E. E. Biología - Ciencias Naturales	21	0	0	6	0	0	0	0	0	0	0	0	27	
		Física	P. E. E. Física - Matemática	24	0	0	6	1	0	0	0	0	0	0	0	31	
		Química	P. E. E. Química, Física y Biología	5	0	0	5	0	0	0	0	0	0	0	0	10	
			P. E. E. Química - Ciencias Naturales	6	0	0	5	0	0	0	0	0	0	0	0	11	
Total			165	0	0	42	1	0	0	0	0	0	0	0	208		

## NÚMERO DE INGRESANTES POR FACULTADES Y PROGRAMA DE ESTUDIO - SEGÚN MODALIDADES

### PROCESO DE ADMISIÓN 2024

FACULTADES	ESCUELA PROFESIONAL	DEPARTAMENTO ACADÉMICO	PROGRAMA DE ESTUDIO	PRUEBA GENERAL	1º o 2º PUESTOS EDUC. SECUND.	1º o 2º PUESTOS EN ÁREA TÉCNICA	CEPRE-UNE	BECA 18	DEPORTISTA CALIFICADO DE ALTO NIVEL	EGRESADO DEL CEAUNE	PERSONA CON DISCAPACIDAD	GRADUADOS O TITULADOS	TRASLADO EXTERNO NACIONAL	CETPRO	PLAN INTEGRAL DE REPARACIONES - PIR	TOTAL
Tecnología	Electromecánica	Electromotores	P. E. E. Automatización Industrial	13	0	0	5	0	0	0	0	0	0	5	0	23
			P. E. E. Electricidad	15	0	0	5	0	0	0	0	0	0	4	0	24
			P. E. E. Fuerza Motriz	16	0	1	4	0	0	0	0	0	0	1	0	22
	Metalmecánica	Metalmecánica	P. E. E. Construcciones Metálicas	9	0	1	5	0	0	0	0	0	0	4	1	20
			P. E. E. Mecánica de Producción	17	0	0	5	0	0	0	0	0	0	1	0	23
			P. E. E. Metalurgia - Joyería	4	0	1	4	0	0	0	0	0	0	0	0	9
	Diseños y Construcciones	Diseños y Construcciones	P. E. E. Construcción Civil	16	0	0	5	0	0	0	0	0	0	0	1	22
			P. E. E. Diseño Industrial y Arquitectónico	24	0	0	5	0	0	0	0	0	0	0	0	29
			P. E. E. Ebanistería y Decoración	20	0	0	5	0	0	0	0	0	0	1	0	26
	Textiles, Confecciones y Artes Industriales	Textiles, Confecciones y Artes Industriales	P. E. E. Tecnología Textil	12	0	1	4	0	0	0	0	0	0	3	0	20
			P. E. E. Tecnología del Vestido	24	0	1	5	0	0	0	0	0	0	4	0	34
			P. E. E. Artes Industriales	21	0	1	5	0	0	0	0	0	0	4	0	31
	Electrónica y Telecomunicaciones	Electrónica y Telecomunicaciones	P. E. E. Electrónica e Informática	24	0	0	5	0	0	0	0	0	0	6	0	35
			P. E. E. Telecomunicaciones e Informática	24	0	1	5	0	0	0	0	0	0	4	0	34
			Total	239	0	7	67	0	0	0	0	0	0	37	2	352
Agropecuaria y Nutrición	Agropecuaria y Desarrollo Sostenible	Agropecuaria y Desarrollo Sostenible	P. E. E. Agropecuaria	22	1	0	5	0	0	0	0	0	0	0	0	28
			P. E. E. Desarrollo Ambiental	15	0	0	6	0	0	0	1	0	0	0	0	22
	Industria Alimentaria y Nutrición	Industria Alimentaria y Nutrición	P. E. E. Industria Alimentaria y Nutrición	24	0	0	5	0	0	0	1	0	0	0	0	30
			S. E. P. Industria Alimentaria	28	0	0	0	0	0	0	1	0	0	0	0	29
	Nutrición Humana	Nutrición Humana	Nutrición Humana	33	0	0	6	0	0	0	2	0	0	0	0	41
			Total	122	1	0	22	0	0	0	5	0	0	0	0	150

## NÚMERO DE INGRESANTES POR FACULTADES Y PROGRAMA DE ESTUDIO - SEGÚN MODALIDADES PROCESO DE ADMISIÓN 2024

FACULTADES	ESCUELA PROFESIONAL	DEPARTAMENTO ACADÉMICO	PROGRAMA DE ESTUDIO	PRUEBA GENERAL	1º o 2º PUESTOS EDUC. SECUND.	1º o 2º PUESTOS EN ÁREA TÉCNICA	CEPRE-UNE	BECA 18	DEPORTISTA CALIFICADO DE ALTO NIVEL	EGRESADO DEL CEAUNE	PERSONA CON DISCAPACIDAD	GRADUADOS O TITULADOS	TRASLADO EXTERNO NACIONAL	CETPRO	PLAN INTEGRAL DE REPARACIONES - PIR	TOTAL
Ciencias Empresariales	Administración y Negocios Internacionales	Administración y Negocios Internacionales	Administración de Empresas	23	2	0	5	0	0	0	0	0	0	0	0	30
			Administración de Negocios Internacionales	27	0	0	5	1	0	0	0	0	0	0	0	33
	Turismo, Hotelería y Gastronomía	Turismo, Hotelería y Gastronomía	Turismo y Hotelería	22	1	0	5	0	0	0	0	0	0	0	0	28
			Gastronomía	22	0	0	5	0	0	0	0	0	0	0	0	27
	Total			94	3	0	20	1	0	0	0	0	0	0	0	118
TOTAL DE INGRESANTES				1377	10	7	288	9	0	0	13	2	0	37	3	1746

Nota.- P. E. E. : Programa de Educación con Especialidad de; S. E. P. : Segunda Especialidad Profesional.

Fuente: Dirección de Admisión de la UNE. (1) : Ejecución del Artículo 23 del Reglamento General de Admisión.

Elaboración: Unidad de Planeamiento y Estadística

Resolución N° 0731-2024-R-UNE Y Resolución N° 0740-2024-R-UNE

### Resumen del Total de Ingresantes de la Universidad Nacional de Educación Enrique Guzmán y Valle por Facultades - Proceso de Admisión 2024

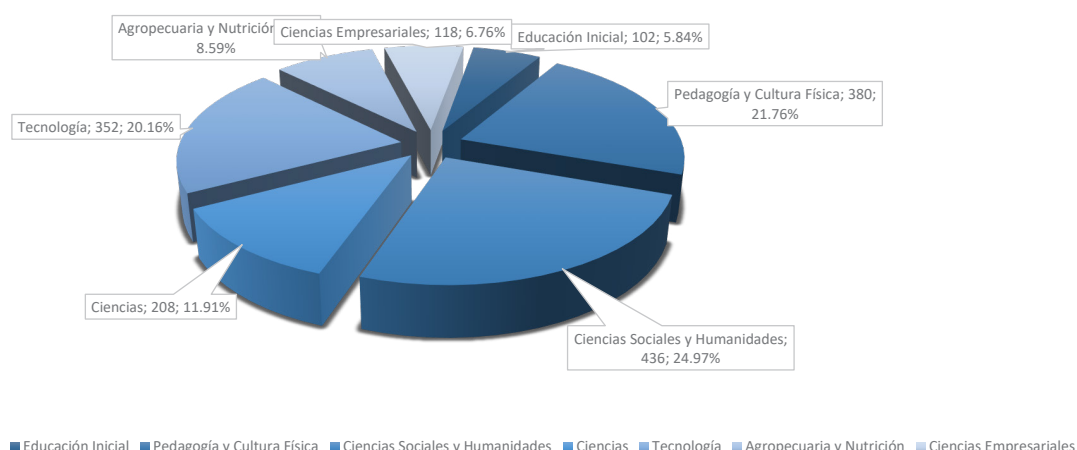
FACULTADES	PRUEBA GENERAL	1° o 2° PUESTOS EDUC. SECUND.	1° o 2° PUESTOS EN ÁREA TÉCNICA	CEPRE-UNE	BECA 18	DEPORTISTA CALIFICADO DE ALTO NIVEL	EGRESADO DEL CEAUNE	PERSONA CON DISCAPACIDAD	GRADUADOS O TITULADOS	TRASLADO EXTERNO NACIONAL	CETPRO	PLAN INTEGRAL DE REPARACIONES - PIR	TOTAL
Educación Inicial	81	1	0	15	0	0	0	3	2	0	0	0	102
Pedagogía y Cultura Física	315	4	0	54	4	0	0	3	0	0	0	0	380
Ciencias Sociales y Humanidades	361	1	0	68	3	0	0	2	0	0	0	1	436
Ciencias	165	0	0	42	1	0	0	0	0	0	0	0	208
Tecnología	239	0	7	67	0	0	0	0	0	0	37	2	352
Agropecuaria y Nutrición	122	1	0	22	0	0	0	5	0	0	0	0	150
Ciencias Empresariales	94	3	0	20	1	0	0	0	0	0	0	0	118
<b>TOTAL DE INGRESANTES</b>	<b>1377</b>	<b>10</b>	<b>7</b>	<b>288</b>	<b>9</b>	<b>0</b>	<b>0</b>	<b>13</b>	<b>2</b>	<b>0</b>	<b>37</b>	<b>3</b>	<b>1746</b>

Fuente: Dirección de Admisión de la UNE.

Elaboración: Unidad de Planeamiento y Estadística



### Total de Ingresantes de la Universidad Nacional de Educación Enrique Guzmán y Valle por Facultades - Proceso de Admisión 2024



Fuente: Dirección de Admisión de la UNE

Elaboración: Unidad de Planeamiento y Estadística

El total de ingresantes a los programas académicos de pregrado y programas de segunda especialidad de la Universidad Nacional de Educación Enrique Guzmán y Valle fue de 1 746 en el proceso de admisión 2024.

El total de ingresantes se distribuyen a nivel de facultades en:

- 102 ingresantes a la Facultad de Educación Inicial, que representa el 5.84 % del total.
- 380 a la Facultad de Pedagogía y Cultura Física, que representa el 21.76 %.
- 436 a la Facultad de Ciencias Sociales y Humanidades, que representa el 24.97 %.
- 208 a la Facultad de Ciencias, que representa el 11.91 %.
- 352 a la Facultad de Tecnología, que representa el 20.16 %.
- 150 a la Facultad de Agropecuaria y Nutrición, que representa el 8.59 %.
- 118 a la Facultad de Ciencias Empresariales, que representa el 6.76 % del total de ingresantes

Resalta que las mayores cantidades de ingresantes son para los programas académicos de las Facultades de Pedagogía y Cultura Física, Tecnología y Ciencias Sociales y Humanidades. Mientras que las menores cantidades son para los programas académicos de las Facultades de Agropecuaria y Nutrición, Educación Inicial y Ciencias Empresariales.

Acerca de las modalidades de admisión, la mayor proporción de ingresantes están en la modalidad de prueba general de admisión, que se llevo acabo el 17 de marzo , en total 1 746 ingresantes.

Las otras modalidades de admisión con mayores proporciones de ingresantes es el programa de CEPRE UNE con un total de 288 ingresantes .



NÚMERO DE INGRESANTES POR FACULTADES Y PROGRAMAS DE ESTUDIOS  
RÉGIMEN REGULAR - PROCESO DE ADMISIÓN 2024

FACULTADES	ESCUELA PROFESIONAL	DEPARTAMENTO ACADÉMICO	PROGRAMA DE ESTUDIO	RÉGIMEN REGULAR			
				MASCULINO	FEMENINO	TOTAL	%
Educación Inicial	Educación Inicial	Pedagogía Infantil	P. E. E. Educación Inicial - Niñez Temprana	0	66	66	3.78%
			S. E. P. Educación Inicial	1	10	11	0.63%
	Psicopedagogía Infantil	Psicopedagogía Infantil	P. E. E. Educación Inicial - Discapacidad Intelectual	0	25	25	1.43%
			Total	1	101	102	5.84%
Pedagogía y Cultura Física	Educación Primaria	Ciencias de la Educación y Primaria	P. E. E. Educación Primaria - Educación Básica Alternativa	11	101	112	6.41%
			S. E. P. Educación Primaria	7	38	45	2.58%
	Educación Básica Alternativa		P. E. E. Educación Básica Alternativa - Educación Primaria	9	25	34	1.95%
			S. E. P. Educación Básica Alternativa	10	38	48	2.75%
			S. E. P. Problemas de Aprendizaje	0	3	3	0.17%
	Educación Física y Deporte	Ciencias Aplicadas de la Educación Física	P. E. E. Educación Física en Edades Tempranas	21	10	31	1.78%
			P. E. E. Educación Física en Poblaciones Especiales	24	4	28	1.60%
			P. E. E. Educación Física y Deporte	32	4	36	2.06%
		Educación Física	S. E. P. Educación Física	12	3	15	0.86%
			P. E. E. Educación Física - Recreación y Deporte para Todos	23	5	28	1.60%
			Total	149	231	380	21.76%

NÚMERO DE INGRESANTES POR FACULTADES Y PROGRAMAS DE ESTUDIOS  
RÉGIMEN REGULAR - PROCESO DE ADMISIÓN 2024

FACULTADES	ESCUELA PROFESIONAL	DEPARTAMENTO ACADÉMICO	PROGRAMA DE ESTUDIO	RÉGIMEN REGULAR			
				MASCULINO	FEMENINO	TOTAL	%
Ciencias Sociales y Humanidades	Ciencias Sociales	Psicología y Filosofía	P. E. E. Ciencias Sociales - Psicología	21	20	41	2.35%
			P. E. E. Ciencias Sociales - Filosofía	14	8	22	1.26%
		Historia y Geografía	P. E. E. Ciencias Sociales - Historia	26	15	41	2.35%
			P. E. E. Ciencias Sociales - Geografía	5	16	21	1.20%
	Humanidades y Lenguas Nativas	Comunicación y Lenguas Nativas	P. E. E. Literatura	12	15	27	1.55%
			P. E. E. Lengua Española	7	15	22	1.26%
			P. E. E. Educación Intercultural Bilingüe - Lengua Española	12	11	23	1.32%
			P. E. E. Lengua Española - Inglés	7	18	25	1.43%
	Lenguas Extranjeras	Lenguas Extranjeras	P. E. E. Inglés - Francés	7	28	35	2.00%
			P. E. E. Inglés - Italiano	4	22	26	1.49%
			P. E. E. Inglés - Español como Lengua Extranjera	12	15	27	1.55%
			P. E. E. Inglés - Alemán	8	17	25	1.43%
			S. E. P. Lengua Extranjera - Inglés	7	20	27	1.55%
	Educación Artística	Educación Artística	P. E. E. Educación Artística - Música	22	7	29	1.66%
			P. E. E. Educación Artística - Artes Plásticas	5	23	28	1.60%
			P. E. E. Educación Artística - Teatro	5	12	17	0.97%
Total			174	262	436	24.97%	

NÚMERO DE INGRESANTES POR FACULTADES Y PROGRAMAS DE ESTUDIOS  
RÉGIMEN REGULAR - PROCESO DE ADMISIÓN 2024

FACULTADES	ESCUELA PROFESIONAL	DEPARTAMENTO ACADÉMICO	PROGRAMA DE ESTUDIO	RÉGIMEN REGULAR			
				MASCULINO	FEMENINO	TOTAL	%
Ciencias	Matemática e Informática	Matemática e Informática	P. E. E. Matemática	21	6	27	1.55%
			P. E. E. Informática	20	1	21	1.20%
			P. E. E. Matemática e Informática	26	9	35	2.00%
			S. E. P. Informática Educativa	18	10	28	1.60%
	Ciencias Naturales	Biología	P. E. E. Biología - Informática	8	10	18	1.03%
			P. E. E. Biología - Ciencias Naturales	11	16	27	1.55%
		Física	P. E. E. Física - Matemática	25	6	31	1.78%
		Química	P. E. E. Química, Física y Biología	7	3	10	0.57%
			P. E. E. Química - Ciencias Naturales	7	4	11	0.63%
			<b>Total</b>	<b>143</b>	<b>65</b>	<b>208</b>	<b>11.91%</b>
Tecnología	Electromecánica	Electromotores	P. E. E. Automatización Industrial	15	8	23	1.32%
			P. E. E. Electricidad	22	2	24	1.37%
			P. E. E. Fuerza Motriz	22	0	22	1.26%
	Metalmecánica	Metalmecánica	P. E. E. Construcciones Metálicas	15	5	20	1.15%
			P. E. E. Mecánica de Producción	18	5	23	1.32%
			P. E. E. Metalurgia - Joyería	4	5	9	0.52%
	Diseños y Construcciones	Diseños y Construcciones	P. E. E. Construcción Civil	15	7	22	1.26%
			P. E. E. Diseño Industrial y Arquitectónico	16	13	29	1.66%
			P. E. E. Ebanistería y Decoración	17	9	26	1.49%
	Textiles, Confecciones y Artes Industriales	Textiles, Confecciones y Artes Industriales	P. E. E. Tecnología Textil	1	19	20	1.15%
			P. E. E. Tecnología del Vestido	0	34	34	1.95%
			P. E. E. Artes Industriales	3	28	31	1.78%
	Electrónica y Telecomunicaciones	Electrónica y Telecomunicaciones	P. E. E. Electrónica e Informática	32	3	35	2.00%
			P. E. E. Telecomunicaciones e Informática	27	7	34	1.95%

NÚMERO DE INGRESANTES POR FACULTADES Y PROGRAMAS DE ESTUDIOS RÉGIMEN REGULAR - PROCESO DE ADMISIÓN 2024							
FACULTADES	ESCUELA PROFESIONAL	DEPARTAMENTO ACADÉMICO	PROGRAMA DE ESTUDIO	RÉGIMEN REGULAR			
				MASCULINO	FEMENINO	TOTAL	%
			Total	207	145	352	20.16%
Agropecuaria y Nutrición	Agropecuaria y Desarrollo Sostenible	Agropecuaria y Desarrollo Sostenible	P. E. E. Agropecuaria	20	8	28	1.60%
			P. E. E. Desarrollo Ambiental	4	18	22	1.26%
	Industria Alimentaria y Nutrición	Industria Alimentaria y Nutrición	P. E. E. Industria Alimentaria y Nutrición	11	19	30	1.72%
			S. E. P. Industria Alimentaria	5	24	29	1.66%
	Nutrición Humana	Nutrición Humana	Nutrición Humana	18	23	41	2.35%
			Total	58	92	150	8.59%
Ciencias Empresariales	Administración y Negocios Internacionales	Administración y Negocios Internacionales	Administración de Empresas	15	15	30	1.72%
			Administración de Negocios Internacionales	11	22	33	1.89%
	Turismo, Hotelería y Gastronomía	Turismo, Hotelería y Gastronomía	Turismo y Hotelería	3	25	28	1.60%
			Gastronomía	20	7	27	1.55%
			Total	49	69	118	6.76%
TOTAL INGRESANTES				781	965	1746	100.00%

Nota.- P. E. E. : Programa de Educación con Especialidad de; S. E. P. : Segunda Especialidad Profesional.

Fuente: Dirección de Admisión de la UNE

Elaboración: Unidad de Planeamiento y Estadística

Resolución N° 0731-2024-R-UNE Y Resolución N° 0740-2024-R-UNE

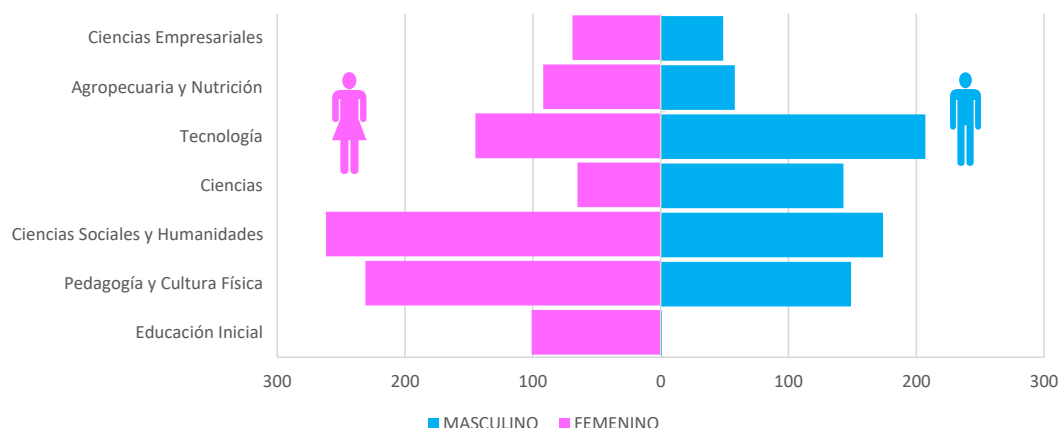
### Resumen del Total de Ingresantes a la Universidad Nacional de Educación Enrique Guzmán y Valle por Facultades y Sexo- Procesos de Admisión 2024

PROGRAMA ACADÉMICO	RÉGIMEN REGULAR			
	MASCULINO	FEMENINO	TOTAL	%
Educación Inicial	1	101	102	5.84%
Pedagogía y Cultura Física	149	231	380	21.76%
Ciencias Sociales y Humanidades	174	262	436	24.97%
Ciencias	143	65	208	11.91%
Tecnología	207	145	352	20.16%
Agropecuaria y Nutrición	58	92	150	8.59%
Ciencias Empresariales	49	69	118	6.76%
<b>TOTAL DE INGRESANTES</b>	<b>781</b>	<b>965</b>	<b>1746</b>	<b>100.00%</b>

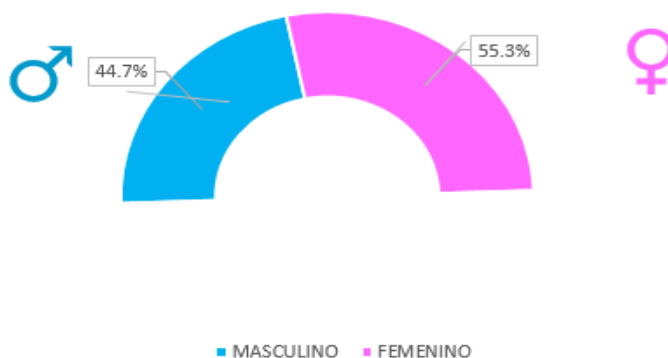
Fuente: Dirección de Admisión de la UNE

Elaboración: Unidad de Planeamiento y Estadística

### Total de Ingresantes de la Universidad Nacional de Educación Enrique Guzmán y Valle por Facultades y Sexo - Proceso de Admisión 2024



### Distribución porcentual de ingresantes por Sexo - Proceso de Admisión 2024



Fuente: Dirección de Admisión de la UNE

Elaboración: Unidad de Planeamiento y Estadística

En el cuadro y en los gráficos se observa la distribución de ingresantes por sexo en cada facultad.

Los casos donde la mayor proporción de ingresantes es de sexo femenino ocurre en 4 de las 7 facultades, que son: en Pedagogía y Cultura Física (231/380), Ciencias Sociales y Humanidades (262/436), Tecnología (145/352) y Educación Inicial (101/102).

Las facultades donde hay mayores proporciones de estudiantes de sexo masculino son: Tecnología (207/352), Ciencias Sociales y Humanidades (174/436) y Pedagogía y Cultura Física (149/380).

En el proceso de admisión del 2024, a nivel global de los 1 746 ingresantes, 965 fueron de sexo femenino, cifra que representa el 55.3% del total y del sexo masculino 781, cifra que representa el 44.7%.



NÚMERO DE MATRICULADOS POR FACULTADES Y PROGRAMA DE ESTUDIO - SEGÚN RÉGIMEN ACADÉMICO Y SEXO  
SEMESTRE 2024-I

FACULTADES	DEPARTAMENTO ACADÉMICO	ESCUELA PROFESIONAL	PLAN CURRICULAR	PROGRAMA DE ESTUDIO	RÉGIMEN REGULAR			RÉGIMEN SEMIPRESENCIAL			TOTAL		
					MASCULINO	FEMENINO	TOTAL	MASCULINO	FEMENINO	TOTAL	TOTAL	%	
Educación Inicial	Pedagogía Infantil	Educación Inicial	Vigente	P. E. E. Educación Inicial - Niñez Temprana		385	385			0	385	5.33%	
	Psicopedagogía Infantil	Psicopedagogía Infantil	Vigente	P. E. E. Educación Inicial - Discapacidad Intelectual	1	144	145		1	1	146	2.02%	
			Otros	S. E. E. Educación Inicial	3	31	34				34	0.47%	
			Total		4	560	564	0	1	1	565	7.81%	
Pedagogía y Cultura Física	Educación Primaria y Educación Básica Alternativa	Educación Primaria	Vigente	P. E. E. Educación Primaria - Educación Básica Alterna	50	481	531		1	1	532	7.36%	
			Otros	S.E.E. Educación Primaria	16	70	86			0	86	1.19%	
		Educación Básica Alternativa	Vigente	P. E. E. Educación Básica Alternativa - Educación Prim	30	137	167	0	1	1	168	2.32%	
			Otros	S.E.E. Educación Básica Alternativa	27	69	96			0	96	1.33%	
	Ciencias Aplicadas a la Educación Física y el Deporte	Educación Física y Deporte	Vigente	P. E. E. Educación Física en Edades Tempranas	69	52	121			0	121	1.67%	
			Vigente	P. E. E. Educación Física en Poblaciones Especiales	62	23	85			0	85	1.18%	
			Otros	S.E.E. Problemas de Aprendizaje			0			0	0	0.00%	
			Otros	S.E.E. Educación Física	25	10	35			0	35	0.48%	
	Educación Física y Deporte		Vigente	P. E. E. Educación Física y Deporte	187	40	227	2	0	2	229	3.17%	
			Vigente	P. E. E. Educación Física - Recreación y Deporte para T	109	29	138			0	138	1.91%	
		Total		575	911	1486	2	2	4	1490	20.61%		



NÚMERO DE MATRICULADOS POR FACULTADES Y PROGRAMA DE ESTUDIO - SEGÚN RÉGIMEN ACADÉMICO Y SEXO												
SEMESTRE 2024-I												
FACULTADES	DEPARTAMENTO ACADÉMICO	ESCUELA PROFESIONAL	PLAN CURRICULAR	PROGRAMA DE ESTUDIO	RÉGIMEN REGULAR			RÉGIMEN SEMIPRESENCIAL			TOTAL	
					MASCULINO	FEMENINO	TOTAL	MASCULINO	FEMENINO	TOTAL	TOTAL	%
Ciencias Sociales y Humanidades	Psicología y Filosofía	Ciencias Sociales	Vigente	P. E. E. Ciencias Sociales - Psicología	48	116	164		2	2	166	2.30%
			Vigente	P. E. E. Ciencias Sociales - Filosofía	37	42	79			0	79	1.09%
	Historia y Geografía		Vigente	P. E. E. Ciencias Sociales - Historia	87	62	149			0	149	2.06%
			Vigente	P. E. E. Ciencias Sociales - Geografía	35	59	94			0	94	1.30%
	Comunicación y Lenguas Nativas	Humanidades y Lenguas Nativas	Vigente	P. E. E. Literatura	52	81	133		1	1	134	1.85%
			Vigente	P. E. E. Lengua Española	36	76	112			0	112	1.55%
			Vigente	P. E. E. Educación Intercultural Bilingüe - Lengua Española	18	57	75			0	75	1.04%
			Vigente	P. E. E. Lengua Española - Inglés	27	84	111			0	111	1.54%
				S. E. E. Lengua Extranjera - Ingles	14	36	50			0	50	0.69%
	Lenguas Extranjeras	Lenguas Extranjeras	Vigente	P. E. E. Inglés - Francés	33	116	149			0	149	2.06%
			Vigente	P. E. E. Inglés - Italiano	29	106	135			0	135	1.87%
			Vigente	P. E. E. Inglés - Español como Lengua Extranjera	36	95	131			0	131	1.81%
			Vigente	P. E. E. Inglés - Alemán	31	93	124			0	124	1.72%
	Educación Artística	Educación Artística	Vigente	P. E. E. Educación Artística - Música	108	38	146			0	146	2.02%
			Vigente	P. E. E. Educación Artística - Artes Plásticas	32	104	136			0	136	1.88%
			Vigente	P. E. E. Educación Artística - Teatro	22	57	79			0	79	1.09%
			Total	645	1222	1867	0	3	3	1870	25.86%	
Ciencias	Matemática	Matemática e Informática	Vigente	P. E. E. Matemática	85	51	136			0	136	1.88%
			Vigente	P. E. E. Matemática e Informática	103	30	133	1	0	1	134	1.85%
	Informática		Vigente	P. E. E. Informática	69	20	89			0	89	1.23%
				S.E.E. Informática Educativa	32	23	55			0	55	0.76%
	Biología	Ciencias Naturales	Vigente	P. E. E. Biología - Informática	32	42	74			0	74	1.02%
			Vigente	P. E. E. Biología - Ciencias Naturales	33	59	92			0	92	1.27%
	Física		Antiguo	P. E. E. Física - Matemática	70	34	104			0	104	1.44%
	Química		Vigente	P. E. E. Química, Física y Biología	40	43	83			0	83	1.15%
			Vigente	P. E. E. Química - Ciencias Naturales	15	27	42			0	42	0.58%
			Total	479	329	808	1	0	1	809	11.19%	

NÚMERO DE MATRICULADOS POR FACULTADES Y PROGRAMA DE ESTUDIO - SEGÚN RÉGIMEN ACADÉMICO Y SEXO												
SEMESTRE 2024-I												
FACULTADES	DEPARTAMENTO ACADÉMICO	ESCUELA PROFESIONAL	PLAN CURRICULAR	PROGRAMA DE ESTUDIO	RÉGIMEN REGULAR			RÉGIMEN SEMIPRESENCIAL			TOTAL	
					MASCULINO	FEMENINO	TOTAL	MASCULINO	FEMENINO	TOTAL	TOTAL	%
Tecnología	Electromotores	Electromecánica	Vigente	P. E. E. Automatización Industrial	43	19	62			0	62	0.86%
			Vigente	P. E. E. Electricidad	83	5	88			0	88	1.22%
			Vigente	P. E. E. Fuerza Motriz	68	1	69			0	69	0.95%
	Metalmecánica	Metalmecánica	Vigente	P. E. E. Construcciones Metálicas	41	10	51			0	51	0.71%
			Vigente	P. E. E. Mecánica de Producción	38	9	47			0	47	0.65%
			Vigente	P. E. E. Metalurgia - Joyería	8	23	31			0	31	0.43%
	Diseños y Construcciones	Diseños y Construcciones	Vigente	P. E. E. Construcción Civil	44	19	63			0	63	0.87%
			Vigente	P. E. E. Diseño Industrial y Arquitectónico	53	71	124			0	124	1.72%
			Vigente	P. E. E. Ebanistería y Decoración	34	22	56			0	56	0.77%
	Textiles, Confecciones y Artes Industriales	Textiles, Confecciones y Artes Industriales	Vigente	P. E. E. Tecnología Textil	3	70	73			0	73	1.01%
			Vigente	P. E. E. Tecnología del Vestido	8	154	162	0	1	1	163	2.25%
			Vigente	P. E. E. Artes Industriales	9	69	78		1	1	79	1.09%
	Electrónica y Telecomunicaciones	Electrónica y Telecomunicaciones	Vigente	P. E. E. Electrónica e Informática	128	15	143			0	143	1.98%
Vigente			P. E. E. Telecomunicaciones e Informática	97	39	136	1		1	137	1.89%	
			Total		657	526	1183	1	2	3	1186	16.40%
Agropecuaria y Nutrición	Agropecuaria y Desarrollo Sostenible	Agropecuaria y Desarrollo Sostenible	Vigente	P. E. E. Agropecuaria	46	74	120	0	0	0	120	1.66%
			Vigente	P. E. E. Desarrollo Ambiental	24	62	86			0	86	1.19%
	Industria Alimentaria y Nutrición	Industria Alimentaria y Nutrición	Vigente	P. E. E. Industria Alimentaria y Nutrición	41	96	137		1	1	138	1.91%
			Otros	S.E.E. Industria Alimentaria	9	38	47			0	47	0.65%
	Nutrición Humana	Nutrición Humana	Vigente	Nutrición Humana	37	136	173			0	173	2.39%
			Total		157	406	563	0	1	1	564	7.80%
Ciencias Empresariales	Administración y Negocios Internacionales	Administración y Negocios	Vigente	Administración de Empresas	92	121	213	0	0	0	213	2.95%
			Vigente	Administración de Negocios Internacionales	67	139	206	0	0	0	206	2.85%
	Turismo, Hotelería y Gastronomía	Turismo, Hotelería y Gastronomía	Vigente	Turismo y Hotelería	39	126	165	0	0	0	165	2.28%
			Vigente	Gastronomía	97	65	162	0	0	0	162	2.24%
			Total		295	451	746	0	0	0	746	10.32%
TOTAL MATRICULADOS					2812	4405	7217	4	9	13	7230	100.00%

Nota.- P. E. E. : Programa de Educación con Especialidad de; S. E. P. : Segunda Especialidad Profesional.

Fuente: Dirección de Registro y Servicios Académicos

Elaboración: Unidad de Planeamiento y Estadística

## RESUMEN

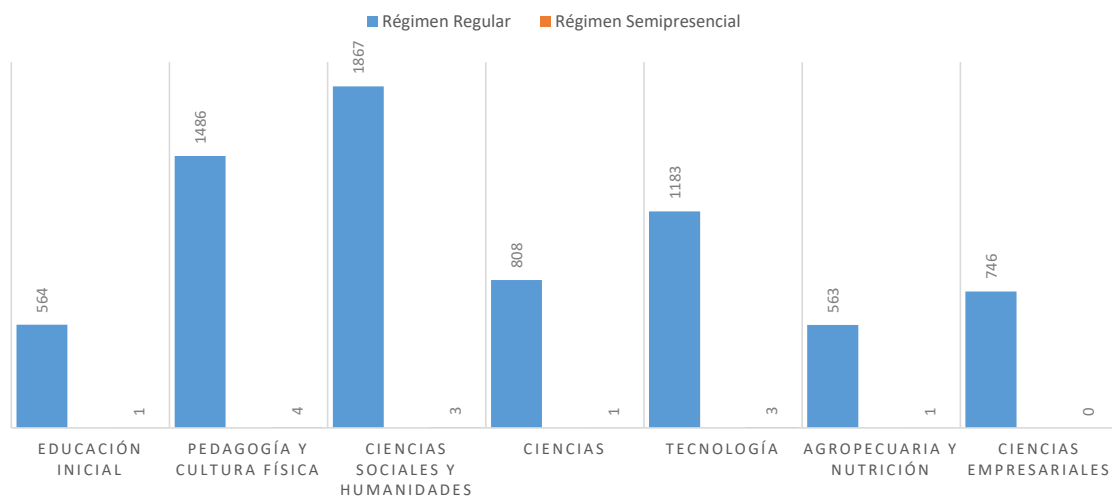
### Resumen del Total de Matriculados de la Universidad Nacional de Educación Enrique Guzmán y Valle por Facultades y Regímenes - Semestre 2024-I

FACULTADES	RÉGIMEN REGULAR			RÉGIMEN SEMIPRESENCIAL			TOTAL	
	MASCULINO	FEMENINO	TOTAL	MASCULINO	FEMENINO	TOTAL	TOTAL	%
Educación Inicial	4	560	564	0	1	1	565	7.81%
Pedagogía y Cultura Física	575	911	1486	2	2	4	1490	20.61%
Ciencias Sociales y Humanidades	645	1222	1867	0	3	3	1870	25.86%
Ciencias	479	329	808	1	0	1	809	11.19%
Tecnología	657	526	1183	1	2	3	1186	16.40%
Agropecuaria y Nutrición	157	406	563	0	1	1	564	7.80%
Ciencias Empresariales	295	451	746	0	0	0	746	10.32%
TOTAL DE MATRICULADOS	2812	4405	7217	4	9	13	7230	100.00%

Fuente: Dirección de Registro y Servicios Académicos

Elaboración: Unidad de Planeamiento y Estadística

### TOTAL DE MATRICULADOS DE LA UNIVERSIDAD NACIONAL DE EDUCACIÓN ENRIQUE GUZMÁN Y VALLE POR FACULTADES Y RÉGIMENES - SEMESTRE 2024-I



Fuente: Dirección de Registro y Servicios Académicos.

Nota (\*): El plan curricular vigente es de acuerdo a Resolución N° 3288-2022-R-UNE

Elaboración: Unidad de Planeamiento y Estadística

El total general de matriculados de pregrado en el ciclo 2024-I en la UNE fue de 7230. En la Facultad de Educación Inicial hay un total de 565 matriculados (7.81 % del total general) que se distribuyen en 564 en régimen regular y 1 en semipresencial.

En la Facultad de Pedagogía y Cultura Física hay un total de 1 490 matriculados (20.61 % del total general) que se distribuyen en 1 486 en régimen regular y 4 en semipresencial.

En la Facultad de Ciencias Sociales y Humanidades hay un total de 1 870 matriculados (25.86 % del total general) que se distribuyen en 1 867 en régimen regular y 3 en semipresencial.

En la Facultad de Ciencias hay un total de 809 matriculados (11.19 % del total general) que se distribuyen en 808 en régimen regular y 1 en semipresencial.

En la Facultad de Tecnología hay un total de 1 186 matriculados (16.40 % del total general) que se distribuyen en 1 183 en régimen regular y 3 semipresencial.

En la Facultad de Agropecuaria y Nutrición hay un total de 564 matriculados (7.80 % del total general) que se distribuyen en 563 en régimen regular y 1 semipresencial.

En la Facultad de Ciencias Empresariales hay un total de 746 matriculados (10.32 % del total general) que se distribuyen solo en régimen regular.



NÚMERO DE MATRICULADOS POR FACULTADES Y PROGRAMA DE ESTUDIO - SEGÚN RÉGIMEN ACADÉMICO Y SEXO  
SEMESTRE 2024-II

FACULTADES	DEPARTAMENTO ACADÉMICO	ESCUELA PROFESIONAL	PLAN CURRICULAR	PROGRAMA DE ESTUDIO	RÉGIMEN REGULAR			RÉGIMEN SEMIPRESENCIAL			TOTAL	
					MASCULINO	FEMENINO	TOTAL	MASCULINO	FEMENINO	TOTAL	TOTAL	%
Educación Inicial	Pedagogía Infantil	Educación Inicial	Vigente	P. E. E. Educación Inicial - Niñez Temprana		372	372			0	372	5.49%
	Psicopedagogía Infantil	Psicopedagogía Infantil	Vigente	P. E. E. Educación Inicial - Discapacidad Intelectual	1	140	141			0	141	2.08%
			Otros	S. E. P. Educación Inicial	2	20	22				22	0.32%
			Total		3	532	535	0	0	0	535	7.90%
Pedagogía y Cultura Física	Ciencias de la Educación	Educación Primaria	Vigente	P. E. E. Educación Primaria - Educación Básica Alternativa	46	462	508		3	3	511	7.55%
			Otros	S.E.P. Educación Primaria	10	49	59			0	59	0.87%
		Educación Básica Alternativa	Vigente	P. E. E. Educación Básica Alternativa - Educación Primaria	24	135	159			0	159	2.35%
			Otros	S.E.P. Educación Básica Alternativa	23	47	70			0	70	1.03%
	Ciencias Aplicadas a la Educación Física y Deporte	Educación Física y Deporte	Vigente	P. E. E. Educación Física en Edades Tempranas	69	51	120			0	120	1.77%
			Vigente	P. E. E. Educación Física en Poblaciones Especiales	58	20	78			0	78	1.15%
	Vigente		P. E. E. Educación Física y Deporte	170	36	206			0	206	3.04%	
	Vigente		P. E. E. Educación Física - Recreación y Deporte para Todos	105	29	134			0	134	1.98%	
	Otros		S.E.P. Educación Física	14	3	17			0	17	0.25%	
	Otros		S.E.P. Problemas de Aprendizaje		12	12			0	12	0.18%	
		Total		519	844	1363	3	3	3	1366	20.17%	

NÚMERO DE MATRICULADOS POR FACULTADES Y PROGRAMA DE ESTUDIO - SEGÚN RÉGIMEN ACADÉMICO Y SEXO												
SEMESTRE 2024-II												
FACULTADES	DEPARTAMENTO ACADÉMICO	ESCUELA PROFESIONAL	PLAN CURRICULAR	PROGRAMA DE ESTUDIO	RÉGIMEN REGULAR			RÉGIMEN SEMIPRESENCIAL			TOTAL	
					MASCULINO	FEMENINO	TOTAL	MASCULINO	FEMENINO	TOTAL	TOTAL	%
Ciencias Sociales y Humanidades	Psicología y Filosofía	Ciencias Sociales	Vigente	P. E. E. Ciencias Sociales - Psicología	46	114	160			0	160	2.36%
			Vigente	P. E. E. Ciencias Sociales - Filosofía	31	39	70			0	70	1.03%
	Historia y Geografía		Vigente	P. E. E. Ciencias Sociales - Historia	84	57	141			0	141	2.08%
			Vigente	P. E. E. Ciencias Sociales - Geografía	32	56	88			0	88	1.30%
	Comunicación y Lenguas Nativas	Humanidades y Lenguas Nativas	Vigente	P. E. E. Literatura	48	75	123			0	123	1.82%
			Vigente	P. E. E. Lengua Española	34	76	110			0	110	1.62%
			Vigente	P. E. E. Educación Intercultural Bilingüe - Lengua Española	18	58	76			0	76	1.12%
			Vigente	P. E. E. Lengua Española - Inglés	27	81	108			0	108	1.59%
	Lenguas Extranjeras	Lenguas Extranjeras	Vigente	P. E. E. Inglés - Francés	33	119	152			0	152	2.24%
			Vigente	P. E. E. Inglés - Italiano	28	97	125			0	125	1.85%
			Vigente	P. E. E. Inglés - Español como Lengua Extranjera	35	87	122			0	122	1.80%
			Vigente	P. E. E. Inglés - Alemán	27	90	117			0	117	1.73%
	Educación Artística	Educación Artística	Otros	S.E.P. Lengua Extranjera: Inglés	6	21	27			0	27	0.40%
			Vigente	P. E. E. Educación Artística - Música	100	39	139	1		1	140	2.07%
			Vigente	P. E. E. Educación Artística - Artes Plásticas	33	100	133			0	133	1.96%
			Vigente	P. E. E. Educación Artística - Teatro	21	51	72			0	72	1.06%
Total					603	1160	1763	1	0	1	1764	26.05%
Ciencias	Matemática	Matemática e Informática	Vigente	P. E. E. Matemática	82	48	130			0	130	1.92%
			Vigente	P. E. E. Matemática e Informática	95	32	127			0	127	1.88%
	Informática		Vigente	P. E. E. Informática	63	20	83			0	83	1.23%
			Otros	S.E.P. Informática Educativa	25	17	42				42	0.62%
	Biología	Ciencias Naturales	Vigente	P. E. E. Biología - Informática	27	44	71			0	71	1.05%
			Vigente	P. E. E. Biología - Ciencias Naturales	32	54	86			0	86	1.27%
	Física		Antiguo	P. E. E. Física - Matemática	66	31	97			0	97	1.43%
	Química		Vigente	P. E. E. Química, Física y Biología	35	42	77			0	77	1.14%
			Vigente	P. E. E. Química - Ciencias Naturales	14	30	44			0	44	0.65%
Total					439	318	757	0	0	0	757	11.18%

NÚMERO DE MATRICULADOS POR FACULTADES Y PROGRAMA DE ESTUDIO - SEGÚN RÉGIMEN ACADÉMICO Y SEXO												
SEMESTRE 2024-II												
FACULTADES	DEPARTAMENTO ACADÉMICO	ESCUELA PROFESIONAL	PLAN CURRICULAR	PROGRAMA DE ESTUDIO	RÉGIMEN REGULAR			RÉGIMEN SEMIPRESENCIAL			TOTAL	
					MASCULINO	FEMENINO	TOTAL	MASCULINO	FEMENINO	TOTAL	TOTAL	%
Tecnología	Electromotores	Electromecánica	Vigente	P. E. E. Automatización Industrial	40	18	58			0	58	0.86%
			Vigente	P. E. E. Electricidad	76	3	79			0	79	1.17%
			Vigente	P. E. E. Fuerza Motriz	61	1	62			0	62	0.92%
	Metalmecánica	Metalmecánica	Vigente	P. E. E. Construcciones Metálicas	37	8	45			0	45	0.66%
			Vigente	P. E. E. Mecánica de Producción	33	9	42			0	42	0.62%
			Vigente	P. E. E. Metalurgia - Joyería	7	15	22			0	22	0.32%
	Diseños y Construcciones	Diseños y Construcciones	Vigente	P. E. E. Construcción Civil	39	19	58			0	58	0.86%
			Vigente	P. E. E. Diseño Industrial y Arquitectónico	54	67	121			0	121	1.79%
			Vigente	P. E. E. Ebanistería y Decoración	31	21	52			0	52	0.77%
	Textiles, Confecciones y Artes Industriales	Textiles, Confecciones y Artes Industriales	Vigente	P. E. E. Tecnología Textil	3	68	71			0	71	1.05%
			Vigente	P. E. E. Tecnología del Vestido	8	145	153		1	1	154	2.27%
			Vigente	P. E. E. Artes Industriales	8	68	76		1	1	77	1.14%
	Electrónica y Telecomunicaciones	Electrónica y Telecomunicaciones	Vigente	P. E. E. Electrónica e Informática	120	15	135			0	135	1.99%
			Vigente	P. E. E. Telecomunicaciones e Informática	91	34	125	1		1	126	1.86%
Total					608	491	1099	1	2	3	1102	16.27%
Agropecuaria y Nutrición	Agropecuaria y Desarrollo Sostenible	Agropecuaria y Desarrollo Sostenible	Vigente	P. E. E. Agropecuaria	42	75	117			0	117	1.73%
			Vigente	P. E. E. Desarrollo Ambiental	25	65	90			0	90	1.33%
	Industria Alimentaria y Nutrición	Industria Alimentaria y Nutrición	Vigente	P. E. E. Industria Alimentaria y Nutrición	39	92	131			0	131	1.93%
			Otros	S.E.P. Industria Alimentaria	7	32	39				39	0.58%
	Nutrición Humana	Nutrición Humana	Vigente	Nutrición Humana	35	129	164			0	164	2.42%
Total					148	393	541	0	0	0	541	7.99%
Ciencias Empresariales	Administracion y Negocios	Administracion y Negocios	Vigente	Administración de Empresas	89	113	202	0	0	0	202	2.98%
			Vigente	Administración de Negocios Internacionales	64	134	198	0	0	0	198	2.92%
	Turismo, Hotelería y Gastronomía	Turismo, Hotelería y Gastronomía	Vigente	Turismo y Hotelería	38	118	156	0	0	0	156	2.30%
			Vigente	Gastronomía	90	61	151	0	0	0	151	2.23%
Total					281	426	707	0	0	0	707	10.44%
TOTAL MATRICULADOS					2601	4164	6765	2	5	7	6772	100.00%

Nota.- P. E. E. : Programa de Educación con Especialidad de; S. E. P. : Segunda Especialidad Profesional.

Fuente: Dirección de Registro y Servicios Académicos

Elaboración: Unidad de Planeamiento y Estadística



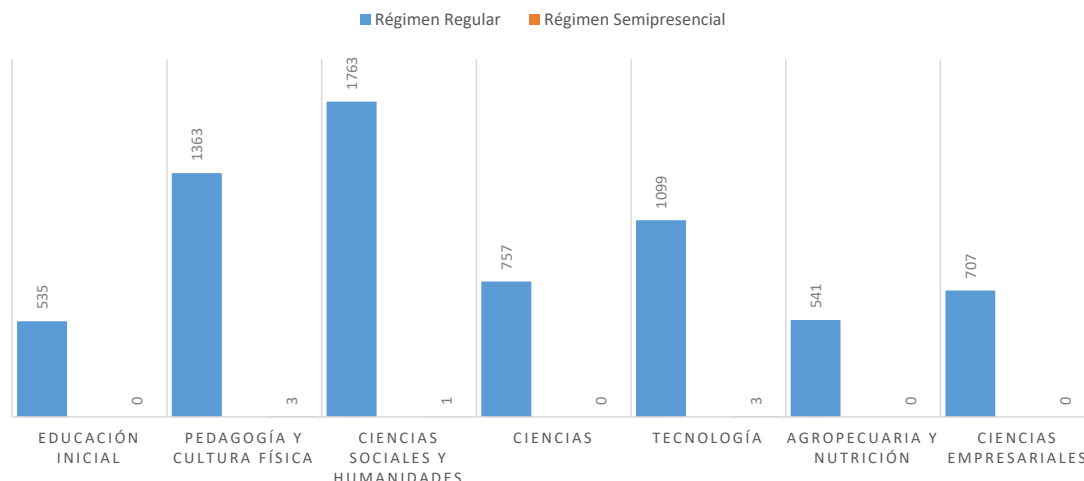
## RESUMEN

Resumen del Total de Matriculados de la Universidad Nacional de Educación Enrique Guzmán y Valle por Facultades y Regímenes - Semestre 2024-II								
FACULTADES	RÉGIMEN REGULAR			RÉGIMEN SEMIPRESENCIAL			TOTAL	
	MASCULINO	FEMENINO	TOTAL	MASCULINO	FEMENINO	TOTAL	TOTAL	%
Educación Inicial	3	532	535	0	0	0	535	7.90%
Pedagogía y Cultura Física	519	844	1363	0	3	3	1366	20.17%
Ciencias Sociales y Humanidades	603	1160	1763	1	0	1	1764	26.05%
Ciencias	439	318	757	0	0	0	757	11.18%
Tecnología	608	491	1099	1	2	3	1102	16.27%
Agropecuaria y Nutrición	148	393	541	0	0	0	541	7.99%
Ciencias Empresariales	281	426	707	0	0	0	707	10.44%
TOTAL DE MATRICULADOS	2601	4164	6765	2	5	7	6772	100.00%

Fuente: Dirección de Registro y Servicios Académicos

Elaboración: Unidad de Planeamiento y Estadística

### TOTAL DE MATRICULADOS DE LA UNIVERSIDAD NACIONAL DE EDUCACIÓN ENRIQUE GUZMÁN Y VALLE POR FACULTADES Y RÉGIMENES - SEMESTRE 2024-II



Fuente: Dirección de Registro y Servicios Académicos.

Nota (\*): El plan curricular vigente es de acuerdo a Resolución N° 3288-2022-R-UNE

Elaboración: Unidad de Planeamiento y Estadística

El total general de matriculados de pregrado en el ciclo 2024-II en la UNE fue de 6772. En la Facultad de Educación Inicial hay un total de 535 matriculados ( 7.90 % del total general) que se distribuyen en régimen regular.

En la Facultad de Pedagogía y Cultura Física hay un total de 1 366 matriculados (20.17 % del total general) que se distribuyen en 1 363 en régimen regular y 3 en semipresencial.

En la Facultad de Ciencias Sociales y Humanidades hay un total de 1 764 matriculados (26.05 % del total general) que se distribuyen en 1 763 en régimen regular y 1 en semipresencial.

En la Facultad de Ciencias hay un total de 757 matriculados (11.18 % del total general) que se distribuyen en régimen regular.

En la Facultad de Tecnología hay un total de 1 102 matriculados (16.27 % del total general) que se distribuyen en 1 099 en régimen regular y 3 en semipresencial.

En la Facultad de Agropecuaria y Nutrición hay un total de 541 matriculados (7.99 % del total general) que se distribuyen en régimen regular.

En la Facultad de Ciencias Empresariales hay un total de 707 matriculados (10.44 % del total general) que se distribuyen en régimen regular.



## NÚMERO DE MATRICULADOS POR FACULTADES Y PROGRAMA DE ESTUDIO - SEGÚN CICLO ACADÉMICO

### SEMESTRE 2024-I - PROGRAMAS DE SEGUNDA ESPECIALIDAD

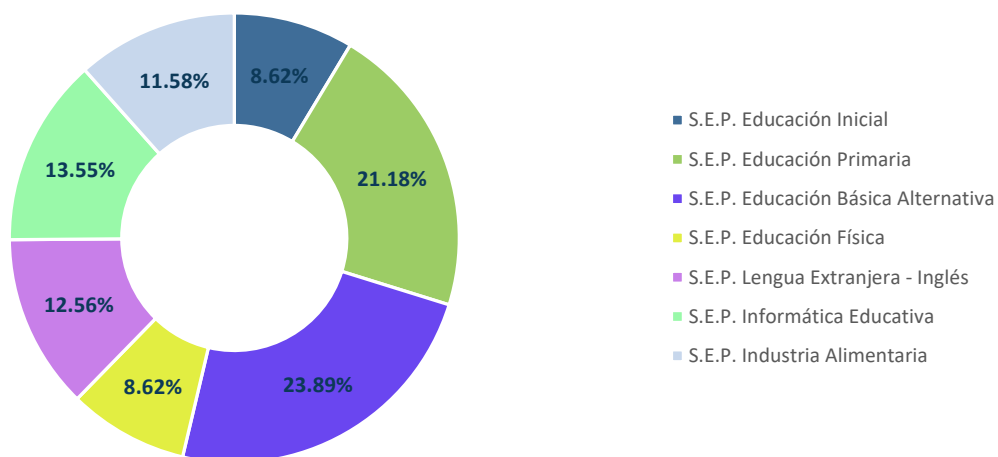
FACULTADES	ESCUELA PROFESIONAL	DEPARTAMENTO ACADÉMICO	PROGRAMA DE ESTUDIO	SEGÚN CICLOS ACADÉMICOS												
				1er Sem	2do Sem	3er Sem	4to Sem	5to Sem	6to Sem	7mo Sem	8vo Sem	9no Sem	10mo Sem	COMPL.ESP. AUTOFINAC.	Total	
Educación Inicial	Educación Inicial	Pedagogía Infantil	S.E.P. Educación Inicial	11		22	2									35
Pedagogía y Cultura Física	Educación Primaria	Ciencias de la Educación y Primaria	S.E.P. Educación Primaria	47		37	2									86
	Educación Básica Alternativa	Ciencias de la Educación y Primaria	S.E.P. Educación Básica Alternativa	44		51	2									97
	Educación Física y Deporte	Educación Física	S.E.P. Educación Física	16	1	16	1					1				35
Ciencias Sociales y Humanidades	Lenguas Extranjeras	Lenguas Extranjeras	S.E.P. Lengua Extranjera - Inglés	25		22	1	1				2				51
Ciencias	Matemática e Informática	Matemática e Informática	S.E.P. Informática Educativa	27		24	3	1								55
Agropecuaria y Nutrición	Industria Alimentaria y Nutrición	Industria Alimentaria y Nutrición	S.E.P. Industria Alimentaria	27	1	16		3								47
TOTAL MATRICULADOS				197	2	188	11	5	0	0	0	3	0		0	406

Nota: S. E. P.: Segunda Especialidad Profesional

Fuente: Dirección de Registro y Servicios Académicos

Elaboración: Unidad de Planeamiento y Estadística

Total de matriculados por Facultades y Programas Académicos según ciclo académico. Semestre 2024-I - Régimen Semipresencial



Nota: S. E. P.= Segunda Especialidad Profesional

Fuente: Dirección de Registro y Servicios Académicos

Elaboración: Unidad de Planeamiento y Estadística

El total de estudiantes matriculados en los programas académicos de segunda especialidad de la Universidad Nacional de Educación Enrique Guzmán y Valle fue de 406 en el ciclo 2024-I.

El total de matriculados se distribuyen a nivel de programas académicos de segunda especialidad en:

- ▶ 35 matriculados en la S.E.P. Educación Inicial representando el 8.62 %
- ▶ 86 en la S.E.P. Educación Primaria representando el 21.18 %.
- ▶ 97 en la S.E.P. Educación Básica Alternativa representando el 23.89 %.
- ▶ 35 en la S.E.P. Educación Física representando el 8.62 %.
- ▶ 51 en la S.E.P. Lengua Extranjera- Inglés representando el 12.56 %.
- ▶ 55 en la S.E.P. Informática Educativa representando el 13.55 %.
- ▶ 47 en la S.E.P. Industria Alimentaria representando el 11.58 % del total de matriculados por programas de segunda especialidad.

Resalta que la mayor cantidad de matriculados están en los programas de segunda especialidad de Educación Básica Alternativa, mientras que la menor cantidad están en los programas de segunda especialidad de Educación Inicial y Educación Física.



## NÚMERO DE MATRICULADOS POR FACULTADES Y PROGRAMA DE ESTUDIO - SEGÚN CICLO ACADÉMICO

### SEMESTRE 2024-II - PROGRAMAS DE SEGUNDA ESPECIALIDAD

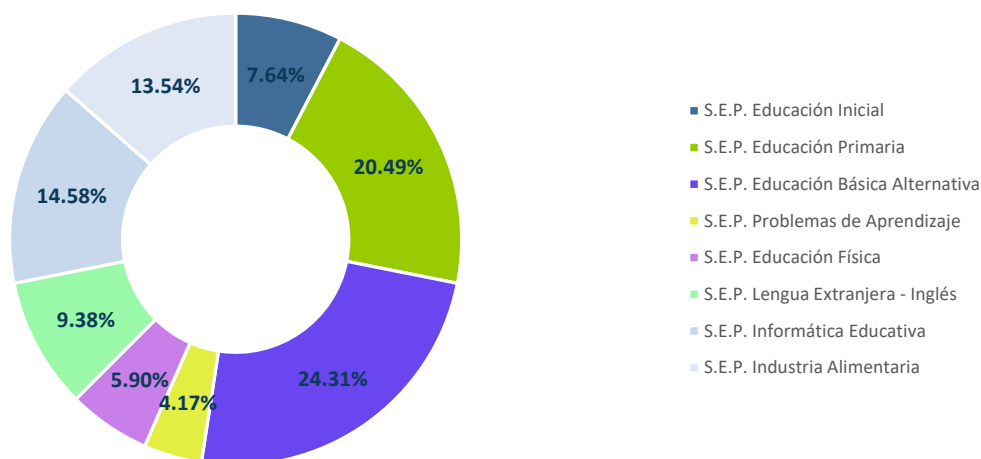
FACULTADES	ESCUELA PROFESIONAL	DEPARTAMENTO ACADÉMICO	PROGRAMA DE ESTUDIO	SEGÚN CICLOS ACADÉMICOS											Total
				1er Sem	2do Sem	3er Sem	4to Sem	5to Sem	6to Sem	7mo Sem	8vo Sem	9no Sem	10mo Sem	COMPL.ESP. AUTOFINAC.	
Educación Inicial	Educación Inicial	Pedagogía Infantil	S.E.P. Educación Inicial	11	10		1								22
Pedagogía y Cultura Física	Educación Primaria	Ciencias de la Educación y Primaria	S.E.P. Educación Primaria	17	41		1								59
	Educación Básica Alternativa	Ciencias de la Educación y Primaria	S.E.P. Educación Básica Alternativa	35	31	1	3								70
			S.E.P. Problemas de Aprendizaje	12											12
	Educación Física y Deporte	Educación Física	S.E.P. Educación Física		15	1	1								17
Ciencias Sociales y Humanidades	Lenguas Extranjeras	Lenguas Extranjeras	S.E.P. Lengua Extranjera - Inglés		22	1	3			1					27
Ciencias	Matemática e Informática	Matemática e Informática	S.E.P. Informática Educativa	17	22			2	1						42
Agropecuaria y Nutrición	Industria Alimentaria y Nutrición	Industria Alimentaria y Nutrición	S.E.P. Industria Alimentaria	13	24	1	1								39
TOTAL MATRICULADOS				105	165	4	10	2	1	1	0	0	0	0	288

Nota: S. E. P.: Segunda Especialidad Profesional

Fuente: Dirección de Registro y Servicios Académicos

Elaboración: Unidad de Planeamiento y Estadística

Total de matriculados por Facultades y Programas Académicos según ciclo académico. Semestre 2024-II - Régimen Semipresencial



Nota: S. E. P.= Segunda Especialidad Profesional

Fuente: Dirección de Registro y Servicios Académicos

Elaboración: Unidad de Planeamiento y Estadística

El total de estudiantes matriculados en los programas académicos de segunda especialidad de la Universidad Nacional de Educación Enrique Guzmán y Valle fue de 288 en el ciclo 2024-II.

El total de matriculados se distribuyen a nivel de programas académicos de segunda especialidad en:

- ▶ 22 matriculados en la S.E.P. Educación Inicial representando el 7.64 %
- ▶ 59 en la S.E.P. Educación Primaria representando el 20.49 %.
- ▶ 70 en la S.E.P. Educación Básica Alternativa representando el 24.31 %.
- ▶ 12 en la S.E.P. Problemas de Aprendizaje representando el 4.17 %.
- ▶ 17 en la S.E.P. Educación Física representando el 5.90 %.
- ▶ 27 en la S.E.P. Lengua Extranjera- Inglés representando el 9.38 %.
- ▶ 42 en la S.E.P. Informática Educativa representando el 14.58 %.
- ▶ 39 en la S.E.P. Industria Alimentaria representando el 13.54 % del total de matriculados por programas de segunda especialidad.

Resalta que la mayor cantidad de matriculados están en los programas de segunda especialidad de Educación Básica Alternativa, mientras que la menor cantidad están en los programas de segunda especialidad de Problemas de Aprendizaje.



NÚMERO DE EGRESADOS POR FACULTADES Y PROGRAMA DE ESTUDIO  
AÑO 2024

FACULTADES	DEPARTAMENTO ACADÉMICO	ESCUELA PROFESIONAL	PLAN CURRICULAR	PROGRAMA DE ESTUDIO	2024-I	2024-II	TOTAL
Educación Inicial	Pedagogía Infantil	Educación Inicial	Vigente	P. E. E. Educación Inicial - Niñez Temprana	5	2	7
	Psicopedagogía Infantil	Psicopedagogía Infantil	Vigente	P. E. E. Educación Inicial - Discapacidad Intelectual	4		4
			Otros	S. E. P. Educación Inicial	36		36
			Total			45	2
Pedagogía y Cultura Física	Ciencias de la Educación	Educación Primaria	Vigente	P. E. E. Educación Primaria - Educación Básica Alternativa	2	6	8
			Otros	S.E.P. Educación Primaria	52	1	53
		Educación Básica Alternativa	Vigente	P. E. E. Educación Básica Alternativa - Educación Primaria	1		1
			Otros	S.E.P. Educación Básica Alternativa	90	2	92
	Ciencias Aplicadas a la Educación Física y Deporte	Educación Física y Deporte	Vigente	P. E. E. Educación Física en Edades Tempranas	0	2	2
			Vigente	P. E. E. Educación Física en Poblaciones Especiales	1		1
	Vigente		P. E. E. Educación Física y Deporte	10	4	14	
	Vigente		P. E. E. Educación Física - Recreación y Deporte para Todos	0		0	
	Otros		S.E.P. Educación Física	19		19	
	Otros		S.E.P. Problemas de Aprendizaje	11		11	
			Total			186	15



NÚMERO DE EGRESADOS POR FACULTADES Y PROGRAMA DE ESTUDIO  
AÑO 2024

FACULTADES	DEPARTAMENTO ACADÉMICO	ESCUELA PROFESIONAL	PLAN CURRICULAR	PROGRAMA DE ESTUDIO	2024-I	2024-II	TOTAL
Ciencias Sociales y Humanidades	Psicología y Filosofía	Ciencias Sociales	Vigente	P. E. E. Ciencias Sociales - Psicología	2	2	4
			Vigente	P. E. E. Ciencias Sociales - Filosofía	2		2
	Historia y Geografía		Vigente	P. E. E. Ciencias Sociales - Historia	2	2	4
			Vigente	P. E. E. Ciencias Sociales - Geografía	0	1	1
	Comunicación y Lenguas Nativas	Humanidades y Lenguas Nativas	Vigente	P. E. E. Literatura	3		3
			Vigente	P. E. E. Lengua Española	1	2	3
			Vigente	P. E. E. Educación Intercultural Bilingüe - Lengua Española			0
			Vigente	P. E. E. Lengua Española - Inglés		1	1
	Lenguas Extranjeras	Lenguas Extranjeras	Vigente	P. E. E. Inglés - Francés		1	1
			Vigente	P. E. E. Inglés - Italiano		1	1
			Vigente	P. E. E. Inglés - Español como Lengua Extranjera	2		2
			Vigente	P. E. E. Inglés - Alemán	1	1	2
	Educación Artística	Educación Artística	Otros	S.E.P. Lengua Extranjera: Inglés	14	1	15
			Vigente	P. E. E. Educación Artística - Música	5		5
			Vigente	P. E. E. Educación Artística - Artes Plásticas	4	1	5
			Vigente	P. E. E. Educación Artística - Teatro	1	1	2
			Total	37	14	51	
Ciencias	Matemática	Matemática e Informática	Vigente	P. E. E. Matemática	1		1
			Vigente	P. E. E. Matemática e Informática	6	1	7
	Informática		Vigente	P. E. E. Informática	1	2	3
			Otros	S.E.P. Informática Educativa	22	3	25
	Biología	Ciencias Naturales	Vigente	P. E. E. Biología - Informática	1	2	3
			Vigente	P. E. E. Biología - Ciencias Naturales	1	1	2
	Física		Antiguo	P. E. E. Física - Matemática	1	2	3
	Química		Vigente	P. E. E. Química, Física y Biología			0
		Vigente	P. E. E. Química - Ciencias Naturales		2	2	
			Total	33	13	46	

**NÚMERO DE EGRESADOS POR FACULTADES Y PROGRAMA DE ESTUDIO**  
**AÑO 2024**

FACULTADES	DEPARTAMENTO ACADÉMICO	ESCUELA PROFESIONAL	PLAN CURRICULAR	PROGRAMA DE ESTUDIO	2024-I	2024-II	TOTAL
Tecnología	Electromotores	Electromecánica	Vigente	P. E. E. Automatización Industrial		1	1
			Vigente	P. E. E. Electricidad			0
			Vigente	P. E. E. Fuerza Motriz	3		3
	Metalmecánica	Metalmecánica	Vigente	P. E. E. Construcciones Metálicas			0
			Vigente	P. E. E. Mecánica de Producción	1		1
			Vigente	P. E. E. Metalurgia - Joyería			0
	Diseños y Construcciones	Diseños y Construcciones	Vigente	P. E. E. Construcción Civil	1	1	2
			Vigente	P. E. E. Diseño Industrial y Arquitectónico	1	1	2
			Vigente	P. E. E. Ebanistería y Decoración	3		3
	Textiles, Confecciones y Artes Industriales	Textiles, Confecciones y Artes Industriales	Vigente	P. E. E. Tecnología Textil	1	2	3
			Vigente	P. E. E. Tecnología del Vestido	6	2	8
			Vigente	P. E. E. Artes Industriales	5	2	7
	Electrónica y Telecomunicaciones	Electrónica y Telecomunicaciones	Vigente	P. E. E. Electrónica e Informática	2		2
			Vigente	P. E. E. Telecomunicaciones e Informática	2	2	4
Total				25	11	36	
Agropecuaria y Nutrición	Agropecuaria y Desarrollo Sostenible	Agropecuaria y Desarrollo Sostenible	Vigente	P. E. E. Agropecuaria		4	4
			Vigente	P. E. E. Desarrollo Ambiental	3	2	5
	Industria Alimentaria y Nutrición	Industria Alimentaria y Nutrición	Vigente	P. E. E. Industria Alimentaria y Nutrición	3	3	6
			Otros	S.E.P. Industria Alimentaria	18	1	19
	Nutrición Humana	Nutrición Humana	Vigente	Nutrición Humana	2	1	3
Total				26	11	37	
Ciencias Empresariales	Administracion y Negocios	Administracion y Negocios	Vigente	Administración de Empresas	2	2	4
			Vigente	Administración de Negocios Internacionales	6		6
	Turismo, Hotelería y Gastronomía	Turismo, Hotelería y Gastronomía	Vigente	Turismo y Hotelería	3		3
			Vigente	Gastronomía	3	1	4
Total				14	3	17	
TOTAL GENERAL					366	69	435

Nota.- P. E. E. : Programa de Educación con Especialidad de; S. E. P. : Segunda Especialidad Profesional.

Fuente: Dirección de Registro y Servicios Académicos. Nota (\*): El plan curricular vigente es de acuerdo a Resolución N° 3288-2022-R-UNE

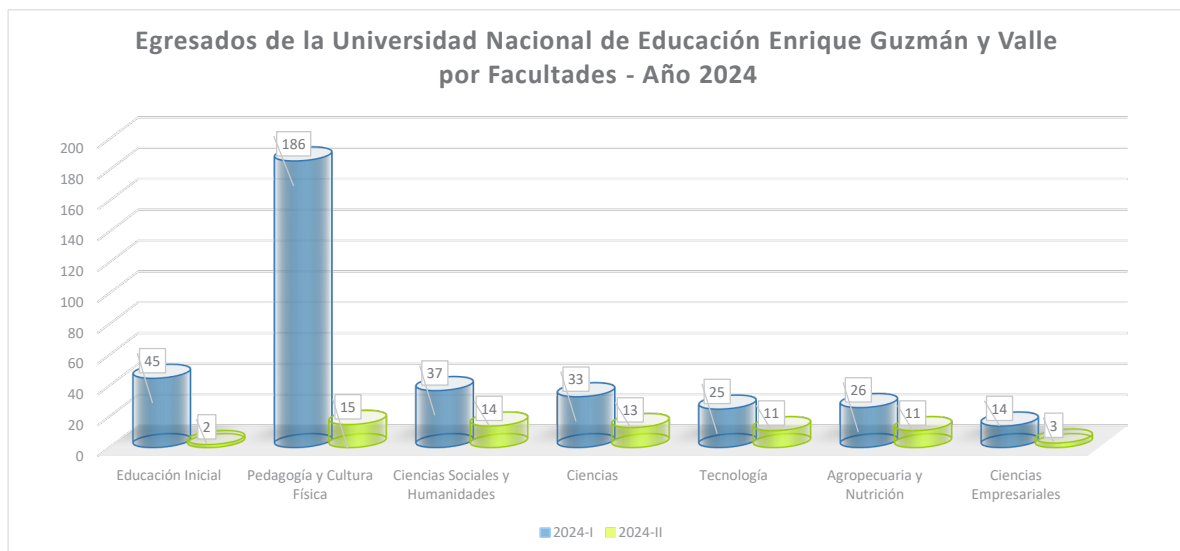
Elaboración: Unidad de Planeamiento y Estadística

## Resumen del Total de Egresados de la Universidad Nacional de Educación Enrique Guzmán y Valle por Facultades - Año 2024

FACULTADES	2024-I	2024-II	TOTAL
Educación Inicial	45	2	47
Pedagogía y Cultura Física	186	15	201
Ciencias Sociales y Humanidades	37	14	51
Ciencias	33	13	46
Tecnología	25	11	36
Agropecuaria y Nutrición	26	11	37
Ciencias Empresariales	14	3	17
<b>TOTAL</b>	<b>366</b>	<b>69</b>	<b>435</b>

Fuente: Dirección de Registro y Servicios Académicos

Elaboración: Unidad de Planeamiento y Estadística



Fuente: Dirección de Registro y Servicios Académicos

Elaboración: Unidad de Planeamiento y Estadística

En el año 2024, la Facultad de Pedagogía y Cultura Física tuvo el mayor número de egresados, con 186 en el primer semestre y 15 en el segundo, reflejando una marcada disminución. De manera similar, las demás facultades presentaron descensos, aunque menos drásticos, como Ciencias Sociales y Humanidades de 37 egresados en el primer semestre a 14 egresados en el segundo semestre y Ciencias de 33 egresados en el primer semestre a 13 egresados en el segundo semestre. Las facultades de Tecnología, Agropecuaria y Nutrición, y Ciencias Empresariales también experimentaron reducciones en sus egresados. La Facultad de Educación Inicial pasó de 45 a solo 2 egresados, evidenciando la mayor caída proporcional. Esta tendencia general indica una disminución significativa en la cantidad de egresados en todos los programas durante el segundo periodo de 2024.



**NÚMERO DE BACHILLERES POR FACULTADES Y PROGRAMA DE ESTUDIO - SEGÚN MODALIDAD DE ESTUDIO Y SEXO**  
**SEMESTRE: 2024-I**

FACULTADES	ESCUELA PROFESIONAL	DEPARTAMENTO ACADÉMICO	PLAN CURRICULAR	PROGRAMA DE ESTUDIO	MODALIDAD DE ESTUDIO PRESENCIAL			MODALIDAD DE ESTUDIO SEMI PRESENCIAL			TOTAL		
					MASCULINO	FEMENINO	TOTAL	MASCULINO	FEMENINO	TOTAL	TOTAL	%	
Educación Inicial	Educación Inicial	Pedagogía Infantil	Vigente	P. E. E. Educación Inicial - Niñez Temprana	0	77	77	0	10	10	87	9.83%	
	Psicopedagogía Infantil	Psicopedagogía Infantil	Vigente	P. E. E. Educación Inicial - Discapacidad Intelectual	0	31	31	0	2	2	33	3.73%	
			Otros	S.E.P. Educación Inicial	0	0	0	0	0	0	0	0.00%	
			Total				0	108	108	0	12	12	120
Pedagogía y Cultura Física	Educación Primaria	Ciencias de la Educación y Primaria	Vigente	P. E. E. Educación Primaria - Educación Básica Alternativa	5	68	73	0	2	2	75	8.47%	
			Otros	S.E.P. Educación Primaria	0	0	0	0	0	0	0	0	0.00%
	Educación Básica Alternativa		Vigente	P. E. E. Educación Básica Alternativa - Educación Primaria	8	33	41	0	0	0	41	4.63%	
			Otros	S. E. P. Educación Básica Alternativa	0	0	0	0	0	0	0	0	0.00%
	Educación Física y Deporte	Educación Física	Otros	S. E. P. Problemas de Aprendizaje	0	0	0	0	0	0	0	0	0.00%
			Vigente	P. E. E. Educación Física y Deporte	51	29	80	1	1	2	82	9.27%	
			Otros	S. E. P. Educación Física	0	0	0	1	0	1	1	0	0.11%
			Total				64	130	194	2	3	5	199

**NÚMERO DE BACHILLERES POR FACULTADES Y PROGRAMA DE ESTUDIO - SEGÚN MODALIDAD DE ESTUDIO Y SEXO**  
**SEMESTRE: 2024-I**

FACULTADES	ESCUELA PROFESIONAL	DEPARTAMENTO ACADÉMICO	PLAN CURRICULAR	PROGRAMA DE ESTUDIO	MODALIDAD DE ESTUDIO PRESENCIAL			MODALIDAD DE ESTUDIO SEMI PRESENCIAL			TOTAL	
					MASCULINO	FEMENINO	TOTAL	MASCULINO	FEMENINO	TOTAL	TOTAL	%
Ciencias Sociales	Ciencias Sociales	Ciencias de la Educación y Primaria	Vigente	P. E. E. Ciencias Sociales -Psicología	3	3	6	1	4	5	11	1.24%
			Vigente	P. E. E. Ciencias Sociales - Filosofía	2	2	4	0	0	0	4	0.45%
		Historia y Geografía	Vigente	P. E. E. Ciencias Sociales - Historia	3	1	4	1	0	1	5	0.56%
			Vigente	P. E. E. Ciencias Sociales - Geografía	2	3	5	0	0	0	5	0.56%
	Humanidades y Lenguas Nativas	Comunicación y Lenguas Nativas	Vigente	P. E. E. Literatura	2	2	4	0	0	0	4	0.45%
			Vigente	P. E. E. Lengua Española	2	7	9	0	0	0	9	1.02%
			Vigente	P. E. E. Educación Intercultural Bilingüe - Lengua Española	0	3	3	0	0	0	3	0.34%
			Vigente	P. E. E. Lengua Española - Inglés	0	5	5	0	0	0	5	0.56%
			Vigente	P. E. E. Inglés - Francés	3	2	5	1	3	4	9	1.02%
	Lenguas Extranjeras	Lenguas Extranjeras	Vigente	P. E. E. Inglés - Italiano	0	3	3	0	0	0	3	0.34%
			Vigente	P. E. E. Inglés - Español como Lengua Extranjera	1	4	5	0	0	0	5	0.56%
			Vigente	P. E. E. Inglés - Alemán	0	1	1	0	0	0	1	0.11%
			Otros	S. E. P. Lengua Extranjera - Inglés	0	0	0	0	0	0	0	0.00%
	Educación Artística	Educación Artística	Vigente	P. E. E. Educación Artística - Música	5	1	6	1	0	1	7	0.79%
			Vigente	P. E. E. Educación Artística - Artes Plásticas	2	4	6	0	0	0	6	0.68%
			Vigente	P. E. E. Educación Artística - Teatro	0	1	1	0	0	0	1	0.11%
Total				25	42	67	4	7	11	78	8.8%	
Tecnología	Electromecánica	Electromotores	Vigente	P.E.E. Automatización Industrial	4	5	9	0	0	0	9	1.02%
			Vigente	P. E. E. Electricidad	10	2	12	0	0	0	12	1.36%
			Vigente	P. E. E. Fuerza Motriz	19	4	23	1	0	1	24	2.71%
	Metalmecánica	Metalmecánica	Vigente	P. E. E. Construcciones Metálicas	10	4	14	0	0	0	14	1.58%
			Vigente	P. E. E. Mecánica de Producción	6	0	6	0	0	0	6	0.68%
	Diseños y Construcciones	Diseños y Construcciones	Vigente	P. E. E. Construcción Civil	8	6	14	0	0	0	14	1.58%
			Vigente	P. E. E. Diseño Industrial y Arquitectónico	8	9	17	0	0	0	17	1.92%
	Textiles, Confecciones y Artes Industriales	Textiles, Confecciones y Artes Industriales	Vigente	P. E. E. Tecnología Textil	1	18	19	1	2	3	22	2.49%
			Vigente	P. E. E. Tecnología del Vestido	3	37	40	0	6	6	46	5.20%
Vigente			P. E. E. Artes Industriales	2	23	25	0	1	1	26	2.94%	

## NÚMERO DE BACHILLERES POR FACULTADES Y PROGRAMA DE ESTUDIO - SEGÚN MODALIDAD DE ESTUDIO Y SEXO

### SEMESTRE: 2024-I

FACULTADES	ESCUELA PROFESIONAL	DEPARTAMENTO ACADÉMICO	PLAN CURRICULAR	PROGRAMA DE ESTUDIO	MODALIDAD DE ESTUDIO PRESENCIAL			MODALIDAD DE ESTUDIO SEMI PRESENCIAL			TOTAL		
					MASCULINO	FEMENINO	TOTAL	MASCULINO	FEMENINO	TOTAL	TOTAL	%	
	Electrónica y Telecomunicaciones	Electrónica y Telecomunicaciones	Vigente	P. E. E. Electrónica e Informática	25	4	29	0	0	0	29	3.28%	
			Vigente	P. E. E. Telecomunicaciones e Informática	24	11	35	1	0	1	36	4.07%	
			Total				120	123	243	3	9	12	255
Ciencias	Matemática e Informática	Matemática e Informática	Vigente	P. E. E. Matemática	1	0	1	0	0	0	1	0.11%	
			Vigente	P. E. E. Informática	4	3	7	0	0	0	7	0.79%	
			Vigente	P. E. E. Matemática e Informática	26	10	36	1	0	1	37	4.18%	
			Otros	S. E. P. Informática Educativa	0	0	0	0	0	0	0	0.00%	
	Ciencias Naturales	Biología	Vigente	P. E. E. Biología - Informática	0	0	0	0	0	0	0	0.00%	
			Vigente	P. E. E. Biología - Ciencias Naturales	14	8	22	0	0	0	22	2.49%	
			Física	Vigente	P. E. E. Física - Matemática	4	0	4	0	0	0	4	0.45%
			Química	Vigente	P. E. E. Química, Física y Biología	3	0	3	0	0	0	3	0.34%
Total				223	182	405	5	10	15	420	47.5%		
Agropecuaria y Nutrición	Agropecuaria y Desarrollo Sostenible	Agropecuaria y Desarrollo Sostenible	Vigente	P. E. E. Agropecuaria	24	16	40	0	0	0	40	4.52%	
			Vigente	P. E. E. Desarrollo Ambiental	10	18	28	1	1	2	30	3.39%	
	Industria Alimentaria y Nutrición	Industria Alimentaria y Nutrición	Vigente	P. E. E. Industria Alimentaria y Nutrición	10	35	45	0	2	2	47	5.31%	
			Otros	S. E. P. Industria Alimentaria	0	0	0	0	0	0	0	0.00%	
	Nutrición Humana	Nutrición Humana	Vigente	Nutrición Humana	8	19	27	0	0	0	27	3.05%	
Total				52	88	140	1	3	4	144	16.3%		
Ciencias Empresariales	Administración y Negocios Internacionales	Administración y Negocios Internacionales	Vigente	Administración de Empresas	9	20	29	0	0	0	29	3.28%	
			Vigente	Administración de Negocios Internacionales	3	10	13	0	0	0	13	1.47%	
	Turismo, Hotelería y Gastronomía	Turismo, Hotelería y Gastronomía	Vigente	Turismo y Hotelería	6	20	26	0	0	0	26	2.94%	
			Vigente	Gastronomía	11	10	21	0	0	0	21	2.37%	
	Total				29	60	89	0	0	0	89	10.1%	
TOTAL GENERAL					290	551	841	10	34	44	885	100.0%	

Nota.- P. E. E. : Programa de Educación con Especialidad de; S. E. P. : Segunda Especialidad Profesional.

Fuente: Facultades UNE. Nota (\*): El plan curricular vigente es de acuerdo a Resolución N° 0193-2021-R-UNE

Elaboración: Unidad de Planeamiento y Estadística





## NÚMERO DE BACHILLERES POR FACULTADES Y PROGRAMA DE ESTUDIO - SEGÚN MODALIDAD DE ESTUDIO Y SEXO

### SEMESTRE: 2024-II

FACULTADES	ESCUELA PROFESIONAL	DEPARTAMENTO ACADÉMICO	PLAN CURRICULAR	PROGRAMA DE ESTUDIO	MODALIDAD DE ESTUDIO PRESENCIAL			MODALIDAD DE ESTUDIO SEMI PRESENCIAL			TOTAL	
					MASCULINO	FEMENINO	TOTAL	MASCULINO	FEMENINO	TOTAL	TOTAL	%
Educación Inicial	Educación Inicial	Pedagogía Infantil	Vigente	P. E. E. Educación Inicial - Niñez Temprana	0	17	17	0	3	3	20	9.85%
	Psicopedagogía Infantil	Psicopedagogía Infantil	Vigente	P. E. E. Educación Inicial - Discapacidad Intelectual	0	12	12	0	1	1	13	6.40%
			Otros	S.E.P. Educación Inicial	0	0	0	0	0	0	0	0.00%
			Total				0	29	29	0	4	4
Ciencias Sociales Y Humanidades	Ciencias Sociales	Psicología y Filosofía	Vigente	P. E. E. Ciencias Sociales - Psicología	1	2	3	0	0	0	3	1.48%
			Vigente	P. E. E. Ciencias Sociales - Filosofía	1	1	2	0	0	0	2	0.99%
		Historia y Geografía	Vigente	P. E. E. Ciencias Sociales - Historia	1	3	4	0	0	0	4	1.97%
			Vigente	P. E. E. Ciencias Sociales - Geografía	2	0	2	0	0	0	2	0.99%
	Humanidades y Lenguas Nativas	Comunicación y Lenguas Nativas	Vigente	P. E. E. Literatura	0	2	2	0	0	0	2	0.99%
			Vigente	P. E. E. Lengua Española	2	2	4	0	0	0	4	1.97%
			Vigente	P. E. E. Educación Intercultural Bilingüe - Lengua Española	0	0	0	0	0	0	0	0.00%
			Vigente	P. E. E. Lengua Española - Inglés	2	3	5	0	0	0	5	2.46%
			Vigente	P. E. E. Inglés - Francés	1	5	6	1	1	2	8	3.94%
			Vigente	P. E. E. Inglés - Italiano	1	0	1	0	0	0	1	0.49%
			Vigente	P. E. E. Inglés - Español como Lengua Extranjera	1	1	2	0	0	0	2	0.99%
	Lenguas Extranjeras	Lenguas Extranjeras	Vigente	P. E. E. Inglés - Alemán	0	0	0	0	0	0	0	0.00%
			Otros	S. E. P. Lengua Extranjera - Inglés	0	0	0	0	0	0	0	0.00%
			Vigente	P. E. E. Educación Artística - Música	4	1	5	3	0	3	8	3.94%
			Vigente	P. E. E. Educación Artística - Artes Plásticas	0	1	1	0	0	0	1	0.49%
			Vigente	P. E. E. Educación Artística - Teatro	0	0	0	0	0	0	0	0.00%
	Total				16	21	37	4	1	5	42	20.7%

NÚMERO DE BACHILLERES POR FACULTADES Y PROGRAMA DE ESTUDIO - SEGÚN MODALIDAD DE ESTUDIO Y SEXO												
SEMESTRE: 2024-II												
FACULTADES	ESCUELA PROFESIONAL	DEPARTAMENTO ACADÉMICO	PLAN CURRICULAR	PROGRAMA DE ESTUDIO	MODALIDAD DE ESTUDIO PRESENCIAL			MODALIDAD DE ESTUDIO SEMI PRESENCIAL			TOTAL	
					MASCULINO	FEMENINO	TOTAL	MASCULINO	FEMENINO	TOTAL	TOTAL	%
Tecnología	Electromecánica	Electromotores	Vigente	P. E. E. Automatización Industrial	3	0	3	0	0	0	3	1.48%
			Vigente	P. E. E. Electricidad	1	1	2	0	0	0	2	0.99%
			Vigente	P. E. E. Fuerza Motriz	4	1	5	0	0	0	5	2.46%
	Metalmecánica	Metalmecánica	Vigente	P. E. E. Construcciones Metálicas	0	2	2	0	0	0	2	0.99%
			Vigente	P. E. E. Mecánica de Producción	0	2	2	0	0	0	2	0.99%
			Vigente	P. E. E. Construcción Civil	2	2	4	0	0	0	4	1.97%
	Diseños y Construcciones	Diseños y Construcciones	Vigente	P. E. E. Diseño Industrial y Arquitectónico	4	2	6	0	0	0	6	2.96%
			Vigente	P. E. E. Tecnología Textil	0	3	3	0	0	0	3	1.48%
			Vigente	P. E. E. Tecnología del Vestido	2	1	3	0	2	2	5	2.46%
	Textiles, Confecciones y Artes Industriales	Textiles, Confecciones y Artes Industriales	Vigente	P. E. E. Artes Industriales	3	0	3	0	0	0	3	1.48%
			Vigente	P. E. E. Electrónica e Informática	5	1	6	0	0	0	6	2.96%
			Vigente	P. E. E. Telecomunicaciones e Informática	5	4	9	0	0	0	9	4.43%
Total				29	19	48	0	2	2	50	24.6%	
Ciencias	Matemática e Informática	Matemática e Informática	Vigente	P. E. E. Matemática	1	0	1	0	0	0	1	0.49%
			Vigente	P. E. E. Informática	4	3	7	0	0	0	7	3.45%
			Vigente	P. E. E. Matemática e Informática	26	10	36	1	0	1	37	18.23%
			Otros	S. E. P. Informática Educativa	0	0	0	0	0	0	0	0.00%
	Ciencias Naturales	Biología	Vigente	P. E. E. Biología - Informática	0	0	0	0	0	0	0	0.00%
			Vigente	P. E. E. Biología - Ciencias Naturales	14	8	22	0	0	0	22	10.84%
			Vigente	P. E. E. Física - Matemática	4	0	4	0	0	0	4	1.97%
			Vigente	P. E. E. Química, Física y Biología	3	0	3	0	0	0	3	1.48%
Total				52	21	73	1	0	1	74	36.5%	
Agropecuaria y Nutrición	Agropecuaria y Desarrollo Sostenible	Agropecuaria y Desarrollo Sostenible	Vigente	P. E. E. Agropecuaria	8	4	12	0	0	0	12	5.91%
			Vigente	P. E. E. Desarrollo Ambiental	6	3	9	0	0	0	9	4.43%
	Industria Alimentaria y Nutrición	Industria Alimentaria y Nutrición	Vigente	P. E. E. Industria Alimentaria y Nutrición	4	12	16	0	0	0	16	7.88%
			Otros	S. E. P. Industria Alimentaria	0	0	0	0	0	0	0	0.00%
	Nutrición Humana	Nutrición Humana	Vigente	Nutrición Humana	1	2	3	0	0	0	3	1.48%
			Total				19	21	40	0	0	0

NÚMERO DE BACHILLERES POR FACULTADES Y PROGRAMA DE ESTUDIO - SEGÚN MODALIDAD DE ESTUDIO Y SEXO												
SEMESTRE: 2024-II												
FACULTADES	ESCUELA PROFESIONAL	DEPARTAMENTO ACADÉMICO	PLAN CURRICULAR	PROGRAMA DE ESTUDIO	MODALIDAD DE ESTUDIO PRESENCIAL			MODALIDAD DE ESTUDIO SEMI PRESENCIAL			TOTAL	
					MASCULINO	FEMENINO	TOTAL	MASCULINO	FEMENINO	TOTAL	TOTAL	%
Ciencias Empresariales	Administración y Negocios Internacionales	Administración y Negocios Internacionales	Vigente	Administración de Empresas	5	7	12	0	0	0	12	5.91%
			Vigente	Administración de Negocios Internacionales	3	13	16	0	0	0	16	7.88%
	Turismo, Hotelería y Gastronomía	Turismo, Hotelería y Gastronomía	Vigente	Turismo y Hotelería	1	7	8	0	0	0	8	3.94%
			Vigente	Gastronomía	1	1	2	0	0	0	2	0.99%
			Total		10	28	38	0	0	0	38	18.7%
TOTAL GENERAL					74	118	192	4	7	11	203	100%

Nota.- P. E. E. : Programa de Educación con Especialidad de; S. E. P. : Segunda Especialidad Profesional.

Fuente: Facultades de la UNE. Nota (\*): El plan curricular vigente es de acuerdo a Resolución N° 0193-2021-R-UNE

Elaboración: Unidad de Planeamiento y Estadística



**NÚMERO DE TITULADOS POR FACULTADES Y PROGRAMA DE ESTUDIO - SEGÚN MODALIDAD DE ESTUDIO Y SEXO**  
**SEMESTRE: 2024-I**

FACULTADES	ESCUELA PROFESIONAL	DEPARTAMENTO ACADÉMICO	PLAN CURRICULAR	PROGRAMA DE ESTUDIO	MODALIDAD DE OBTENCIÓN DE TÍTULO PROFESIONANL						TOTAL		
					TESIS			MONOGRAFÍA					
					F	M	TOTAL	F	M	TOTAL	TOTAL	%	
Educación Inicial	Educación Inicial	Pedagogía Infantil	Vigente	P. E. E. Educación Inicial - Niñez Temprana	16	0	16	0	0	0	16	4.71%	
	Psicopedagogía Infantil	Psicopedagogía Infantil	Vigente	P. E. E. Educación Inicial - Discapacidad Intelectual	1	0	1	0	0	0	1	0.29%	
			Otros	S.E.P. Educación Inicial	3	0	3	8	0	8	11	3.24%	
			Total		20	0	20	8	0	8	28	8.24%	
Pedagogía y Cultura Física	Educación Primaria	Ciencias de la Educación Y Primaria	Vigente	P. E. E. Educación Primaria - Educación Básica Alternativa	15	4	19	1	2	3	22	6.47%	
			Otros	S. E. P. Educación Primaria	9	0	9	2	0	2	11	3.24%	
	Educación Básica Alternativa		Vigente	P. E. E. Educación Básica Alternativa - Educación Primaria	12	0	12	1	0	1	13	3.82%	
			Otros	S. E. P. Educación Básica Alternativa	7	5	12	0	0	0	12	3.53%	
			Otros	S. E. P. Problemas de Aprendizaje	1	0	1	0	0	0	1	0.29%	
	Educación Física y Deporte	Ciencias Aplicadas de la Educación Física	Vigente	P. E. E. Educación Física en Edades Tempranas	0	0	0	0	0	0	0	0.00%	
			Vigente	P. E. E. Educación Física en Poblaciones Especiales	0	0	0	0	0	0	0	0.00%	
		Educación Física	Vigente	P. E. E. Educación Física y Deporte	5	11	16	0	0	0	16	4.71%	
			Vigente	P. E. E. Educación Física - Recreación y Deporte para Todos	0	0	0	0	0	0	0	0.00%	
			Otros	S. E. P. Educación Física	4	1	5	0	0	0	5	1.47%	
		Total		53	21	74	4	2	6	80	0.23529		

NÚMERO DE TITULADOS POR FACULTADES Y PROGRAMA DE ESTUDIO - SEGÚN MODALIDAD DE ESTUDIO Y SEXO

SEMESTRE: 2024-I

FACULTADES	ESCUELA PROFESIONAL	DEPARTAMENTO ACADÉMICO	PLAN CURRICULAR	PROGRAMA DE ESTUDIO	MODALIDAD DE OBTENCIÓN DE TÍTULO PROFESIONANL						TOTAL		
					TESIS			MONOGRAFÍA					
					F	M	TOTAL	F	M	TOTAL	TOTAL	%	
Ciencias Sociales y Humanidades	Ciencias Sociales	Psicología y Filosofía	Vigente	P. E. E. Ciencias Sociales - Psicología	1	0	1	0	0	0	1	0.29%	
			Vigente	P. E. E. Ciencias Sociales - Filosofía	2	0	2	0	0	0	2	0.59%	
		Historia y Geografía	Vigente	P. E. E. Ciencias Sociales - Historia	2	0	2	0	0	0	2	0.59%	
			Vigente	P. E. E. Ciencias Sociales - Geografía	3	1	4	0	0	0	4	1.18%	
	Humanidades y Lenguas Nativas	Comunicación y Lenguas Nativas	Vigente	P. E. E. Literatura	2	0	2	0	0	0	2	0.59%	
			Vigente	P. E. E. Lengua Española	14	1	15	0	0	0	15	4.41%	
			Vigente	P. E. E. Educación Intercultural Bilingüe - Lengua Española	0	0	0	0	0	0	0	0.00%	
			Vigente	P. E. E. Lengua Española - Inglés	1	1	2	0	0	0	2	0.59%	
			Vigente	P. E. E. Inglés - Francés	4	0	4	0	0	0	4	1.18%	
	Lenguas Extranjeras	Lenguas Extranjeras	Vigente	P. E. E. Inglés - Italiano	0	0	0	0	0	0	0	0.00%	
			Vigente	P. E. E. Inglés - Español como Lengua Extranjera	2	2	4	0	0	0	4	1.18%	
			Vigente	P. E. E. Inglés - Alemán	0	0	0	0	0	0	0	0.00%	
			Otros	S. E. P. Lengua Extranjera - Inglés	8	2	10	0	0	0	10	2.94%	
			Vigente	P. E. E. Educación Artística - Música	0	2	2	0	0	0	2	0.59%	
	Educación Artística	Educación Artística	Vigente	P. E. E. Educación Artística - Artes Plásticas	0	0	0	0	0	0	0	0.00%	
			Vigente	P. E. E. Educación Artística - Teatro	0	0	0	0	0	0	0	0.00%	
			Total				39	9	48	0	0	0	48
Tecnología	Electromecánica	Electromotores	Vigente	P. E. E. Automatización Industrial	1	1	2	0	1	1	3	0.88%	
			Vigente	P. E. E. Electricidad	0	0	0	0	1	1	1	0.29%	
			Vigente	P. E. E. Fuerza Motriz	0	0	0	0	2	2	2	0.59%	
	Metalmecánica	Metalmecánica	Vigente	P. E. E. Construcciones Metálicas	1	0	1	0	1	1	2	0.59%	
			Vigente	P. E. E. Mecánica de Producción	0	2	2	0	5	5	7	2.06%	
			Vigente	P. E. E. Construcción Civil	0	3	3	2	3	5	8	2.35%	
	Diseños y Construcciones	Diseños y Construcciones	Vigente	P. E. E. Diseño Industrial y Arquitectónico	0	0	0	3	1	4	4	1.18%	
			Vigente	P. E. E. Tecnología Textil	0	0	0	1	0	1	1	0.29%	
			Vigente	P. E. E. Tecnología del Vestido	14	0	14	7	1	8	22	6.47%	
	Textiles, Confecciones y Artes Industriales	Textiles, Confecciones y Artes Industriales	Vigente	P. E. E. Artes Industriales	1	0	1	3	0	3	4	1.18%	
			Vigente	P. E. E. Electrónica e Informática	0	5	5	0	1	1	6	1.76%	
			Vigente	P. E. E. Telecomunicaciones e Informática	5	13	18	0	3	3	21	6.18%	
Electrónica y Telecomunicaciones	Electrónica y Telecomunicaciones	Total				22	24	46	16	19	35	81	24%

## NÚMERO DE TITULADOS POR FACULTADES Y PROGRAMA DE ESTUDIO - SEGÚN MODALIDAD DE ESTUDIO Y SEXO

### SEMESTRE: 2024-I

FACULTADES	ESCUELA PROFESIONAL	DEPARTAMENTO ACADÉMICO	PLAN CURRICULAR	PROGRAMA DE ESTUDIO	MODALIDAD DE OBTENCIÓN DE TÍTULO PROFESIONANL						TOTAL	
					TESIS			MONOGRAFÍA				
					F	M	TOTAL	F	M	TOTAL	TOTAL	%
Agropecuaria y Nutrición	Agropecuaria y Desarrollo Sostenible	Agropecuaria y Desarrollo Sostenible	Vigente	P. E. E. Agropecuaria	2	1	3	4	5	9	12	3.53%
			Vigente	P. E. E. Desarrollo Ambiental	0	0	0	7	2	9	9	2.65%
	Industria Alimentaria y Nutrición	Industria Alimentaria y Nutrición	Vigente	P. E. E. Industria Alimentaria y Nutrición	6	1	7	14	2	16	23	6.76%
			Otros	S. E. P. Industria Alimentaria	1	0	1	2	0	2	3	0.88%
	Nutrición Humana	Nutrición Humana	Vigente	Nutrición Humana	17	11	28	0	0	0	28	8.24%
Total					26	13	39	27	9	36	75	22%
Ciencias Empresariales	Administración y Negocios Internacionales	Administración y Negocios Internacionales	Vigente	Administración de Empresas	8	2	10	7	2	9	19	5.59%
			Vigente	Administración de Negocios Internacionales	9	5	14	3	2	5	19	5.59%
	Turismo, Hotelería y Gastronomía	Turismo, Hotelería y Gastronomía	Vigente	Turismo y Hotelería	6	0	6	3	0	3	9	2.65%
			Vigente	Gastronomía	4	2	6	3	0	3	9	2.65%
	Total					27	9	36	16	4	20	56
TOTAL GENERAL					167	76	243	63	34	97	340	100.0%

Nota.- P. E. E. : Programa de Educación con Especialidad de; S. E. P. : Segunda Especialidad Profesional.

Fuente: Dirección de Registro. Nota (\*): El plan curricular vigente es de acuerdo a Resolución N° 0193-2021-R-UNE

Elaboración: Unidad de Planeamiento y Estadística



## NÚMERO DE TITULADOS POR FACULTADES Y PROGRAMA DE ESTUDIO - SEGÚN MODALIDAD DE ESTUDIO Y SEXO

### SEMESTRE: 2024-II

FACULTADES	DEPARTAMENTO ACADÉMICO	ESCUELA PROFESIONAL	PLAN CURRICULAR	PROGRAMA DE ESTUDIO	MODALIDAD DE OBTENCIÓN DE TÍTULO PROFESIONAL						TOTAL	
					TESIS			MONOGRAFÍA				
					F	M	TOTAL	F	M	TOTAL	TOTAL	%
Educación Inicial	Pedagogía Infantil	Educación Inicial	Vigente	P. E. E. Educación Inicial - Niñez Temprana	0	0	0	12	0	12	12	7.41%
	Psicopedagogía Infantil	Psicopedagogía Infantil	Vigente	P. E. E. Educación Inicial - Discapacidad Intelectual	2	0	2	0	0	0	2	1.23%
			Otros	S.E.P. Educación Inicial	4	0	4	1	0	1	5	3.09%
Total				6	0	6	13	0	13	19	12%	
Ciencias Sociales y Humanidades	Psicología y Filosofía	Ciencias Sociales	Vigente	P. E. E. Ciencias Sociales - Psicología	1	1	2	0	0	0	2	1.23%
			Vigente	P. E. E. Ciencias Sociales - Filosofía	0	3	3	0	0	0	3	1.85%
	Historia y Geografía		Vigente	P. E. E. Ciencias Sociales - Historia	2	2	4	0	0	0	4	2.47%
			Vigente	P. E. E. Ciencias Sociales - Geografía	1	0	1	0	0	0	1	0.62%
	Comunicación y Lenguas Nativas	Humanidades y Lenguas Nativas	Vigente	P. E. E. Literatura	6	2	8	0	0	0	8	4.94%
			Vigente	P. E. E. Lengua Española	8	2	10	0	0	0	10	6.17%
			Vigente	P. E. E. Educación Intercultural Bilingüe - Lengua Española	0	0	0	0	0	0	0	0.00%
			Vigente	P. E. E. Lengua Española - Inglés	2	0	2	0	0	0	2	1.23%
	Lenguas Extranjeras	Lenguas Extranjeras	Vigente	P. E. E. Inglés - Francés	6	2	8	0	0	0	8	4.94%
			Vigente	P. E. E. Inglés - Italiano	2	1	3	0	0	0	3	1.85%
			Vigente	P. E. E. Inglés - Español como Lengua Extranjera	1	2	3	0	0	0	3	1.85%
			Vigente	P. E. E. Inglés - Alemán	0	0	0	0	0	0	0	0.00%
			Otros	S. E. P. Lengua Extranjera - Inglés	4	1	5	0	0	0	5	3.09%
	Educación Artística	Educación Artística	Vigente	P. E. E. Educación Artística - Música	1	5	6	0	0	0	6	3.70%
			Vigente	P. E. E. Educación Artística - Artes Plásticas	1	0	1	0	0	0	1	0.62%
			Vigente	P. E. E. Educación Artística - Teatro	1	0	1	0	0	0	1	0.62%
	Total				36	21	57	0	0	0	57	35%



## NÚMERO DE TITULADOS POR FACULTADES Y PROGRAMA DE ESTUDIO - SEGÚN MODALIDAD DE ESTUDIO Y SEXO

### SEMESTRE: 2024-II

FACULTADES	DEPARTAMENTO ACADÉMICO	ESCUELA PROFESIONAL	PLAN CURRICULAR	PROGRAMA DE ESTUDIO	MODALIDAD DE OBTENCIÓN DE TÍTULO PROFESIONALN						TOTAL	
					TESIS			MONOGRAFIA				
					F	M	TOTAL	F	M	TOTAL	TOTAL	%
Ciencias	Matemática e Informática	Matemática e Informática	Vigente	P. E. E. Matemática	0	0	0	0	0	0	0	0.00%
			Vigente	P. E. E. Informática	3	1	4	0	0	0	4	2.47%
			Vigente	P. E. E. Matemática e Informática	28	32	60	0	0	0	60	37.04%
			Otros	S. E. P. Informática Educativa	3	6	9	0	0	0	9	5.56%
	Ciencias Naturales	Biología	Vigente	P. E. E. Biología - Informática	0	0	0	0	0	0	0	0.00%
			Vigente	P. E. E. Biología - Ciencias Naturales	7	4	11	0	0	0	11	6.79%
		Física	Vigente	P. E. E. Física - Matemática	0	0	0	0	0	0	0	0.00%
		Química	Vigente	P. E. E. Química, Física y Biología	0	0	0	0	0	0	0	0.00%
			Vigente	P. E. E. Química - Ciencias Naturales	0	1	1	0	0	0	1	0.62%
Total				41	44	85	0	0	0	85	52.47%	
Tecnología	Electromotores	Electromecánica	Vigente	P. E. E. Automatización Industrial	0	0	0	0	1	1	1	0.62%
			Vigente	P. E. E. Electricidad	0	4	4	1	1	2	6	3.70%
			Vigente	P. E. E. Fuerza Motriz	0	10	10	0	2	2	12	7.41%
	Metalmecánica	Metalmecánica	Vigente	P. E. E. Construcciones Metálicas	0	0	0	0	0	0	0	0.00%
			Vigente	P. E. E. Mecánica de Producción	1	2	3	0	3	3	6	3.70%
	Diseños y Construcciones	Diseños y Construcciones	Vigente	P. E. E. Construcción Civil	0	1	1	0	1	1	2	1.23%
			Vigente	P. E. E. Diseño Industrial y Arquitectónico	1	0	1	2	1	3	4	2.47%
	Textiles, Confecciones y Artes Industriales	Textiles, Confecciones y Artes Industriales	Vigente	P. E. E. Tecnología Textil	0	0	0	1	0	1	1	0.62%
			Vigente	P. E. E. Tecnología del Vestido	11	0	11	2	0	2	13	8.02%
			Vigente	P. E. E. Artes Industriales	1	0	1	1	0	1	2	1.23%
	Electrónica y Telecomunicaciones	Electrónica y Telecomunicaciones	Vigente	P. E. E. Electrónica e Informática	0	4	4	0	1	1	5	3.09%
			Vigente	P. E. E. Telecomunicaciones e Informática	0	0	0	0	0	0	0	0.00%
Total				14	21	35	7	10	17	52	32%	
Agropecuaria y Nutrición	Agropecuaria y Desarrollo Sostenible	Agropecuaria y Desarrollo Sostenible	Vigente	P. E. E. Agropecuaria	3	9	12	1	4	5	17	10.49%
			Vigente	P. E. E. Desarrollo Ambiental	0	0	0	3	0	3	3	1.85%
	Industria Alimentaria y Nutrición	Industria Alimentaria y Nutrición	Vigente	P. E. E. Industria Alimentaria y Nutrición	3	0	3	6	2	8	11	6.79%
			Otros	S. E. P. Industria Alimentaria	0	0	0	0	0	0	0	0.00%
	Nutrición Humana	Nutrición Humana	Vigente	Nutrición Humana	8	1	9	0	0	0	9	5.56%
Total				14	10	24	10	6	16	40	25%	

## NÚMERO DE TITULADOS POR FACULTADES Y PROGRAMA DE ESTUDIO - SEGÚN MODALIDAD DE ESTUDIO Y SEXO

### SEMESTRE: 2024-II

FACULTADES	DEPARTAMENTO ACADÉMICO	ESCUELA PROFESIONAL	PLAN CURRICULAR	PROGRAMA DE ESTUDIO	MODALIDAD DE OBTENCIÓN DE TÍTULO PROFESIONANL						TOTAL	
					TESIS			MONOGRAFÍA				
					F	M	TOTAL	F	M	TOTAL	TOTAL	%
Ciencias Empresariales	Administración y Negocios Internacionales	Administración y Negocios Internacionales	Vigente	Administración de Empresas	16	7	23	0	0	0	23	14.20%
	Turismo, Hotelería y Gastronomía	Turismo, Hotelería y Gastronomía	Vigente	Administración de Negocios Internacionales	17	4	21	0	0	0	21	12.96%
			Vigente	Turismo y Hotelería	5	0	5	0	0	0	5	3.09%
			Vigente	Gastronomía	0	1	1	0	0	0	1	0.62%
			Total		38	12	50	0	0	0	50	31%
TOTAL GENERAL					73	43	116	30	16	46	162	100.0%

Nota.- P. E. E. : Programa de Educación con Especialidad de; S. E. P. : Segunda Especialidad Profesional.

Fuente: Facultades UNE. Nota (\*): El plan curricular vigente es de acuerdo a Resolución N° 0193-2021-R-UNE

Elaboración: Unidad de Planeamiento y Estadística

**NÚMERO DE VACANTES POR MAESTRÍA Y MENCIONES SEGÚN MODALIDADES  
PROCESO DE ADMISIÓN 2024**

MENCIONES	2024-I				2024-II			
	MODALIDADES			TOTAL	MODALIDADES			TOTAL
	EXAMEN DE ADMISIÓN	TRASLADO EXTERNO	DISCAPACIDAD		EXAMEN DE ADMISIÓN	TRASLADO EXTERNO	DISCAPACIDAD	
Ciencias del Deporte	26	2	2	30	26	2	2	30
Didáctica de la Comunicación	26	2	2	30				0
Docencia Universitaria	78	6	6	90	52	4	4	60
Educación Alimentaria y Nutrición	26	2	2	30				0
Educación Ambiental y Desarrollo Sostenible	26	2	2	30				0
Educación Inicial	26	2	2	30				0
Enseñanza de Inglés como Lengua Extranjera	26	2	2	30	26	2	2	30
Evaluación y Acreditación de la Calidad Educativa	26	2	2	30	26	2	2	30
Gestión Educacional	52	4	4	60	26	2	2	30
Matemática	26	2	2	30				0
Problemas de Aprendizaje	26	2	2	30				0
Psicología Educativa	52	4	4	60	26	2	2	30
Administración	26	2	2	30	26	2	2	30
Dirección de Recursos Humanos	26	2	2	30				0
Gestión Pública	52	4	4	60	52	4	4	60
Gestión en Turismo y Hotelería	26	2	2	30				0
<b>TOTAL VACANTES</b>	<b>546</b>	<b>42</b>	<b>42</b>	<b>630</b>	<b>260</b>	<b>20</b>	<b>20</b>	<b>300</b>

Resolución N° 0420-2024-R-UNE, Resolución N°2515-R-UNE

Fuente: Escuela de Posgrado

Elaboración: Unidad de Planeamiento y Estadística



**ESTUDIANTES POSTULANTES, INGRESANTES, MATRICULADOS Y EGRESADOS DE LOS PROGRAMAS  
POR MAESTRÍA DE LA ESCUELA DE POSGRADO DE LA UNE AÑO: 2024**


MENCIONES	RÉGIMEN REGULAR 2024-I					RÉGIMEN REGULAR 2024-II						
	POSTULANTES	INGRESANTES	MATRICULADOS			EGRESADOS	POSTULANTES	INGRESANTES	MATRICULADOS			EGRESADOS
			M	F	TOT				M	F	TOT	
Administración	20	27	23	18	41	15	4	4	16	12	28	
Administración Educacional	0	0	0	1	1						0	
Ciencias del Deporte	22	23	19	8	27		3	2	17	8	25	1
Didáctica de la Comunicación	4	2	4	12	16	12			0	1	1	
Dirección de Recursos Humanos	8	2			0						0	
Docencia Universitaria	140	111	85	118	203	80	80	78	96	112	208	
Educación Alimentaria y Nutrición	1	0	3	7	10	6					0	
Educación Ambiental y Desarrollo Sostenible	4	3			0						0	
Educación Inicial	2	1										
Enseñanza de Ingles como lengua Extranjera	11	9	1	6	7	1	3	3	2	11	13	
Evaluación y Acreditación de la Calidad Educativa	18	19	6	23	29	9	1	1	4	15	19	
Gestión Educacional	59	60	24	69	93	26	17	17	18	58	76	
Gestión en Turismo y Hotelería	3	2			0						0	
Gestión Pública	83	60	49	49	98	33	48	47	63	53	116	2
Matemática	21	21	26	4	30	6			16	3	19	1
Problemas de Aprendizaje	20	18	3	31	34	13			0	15	15	1
Psicología Educativa	34	33	12	45	57	22	19	19	8	46	54	
<b>TOTAL GENERAL</b>	<b>450</b>	<b>391</b>	<b>255</b>	<b>391</b>	<b>646</b>	<b>223</b>	<b>175</b>	<b>171</b>	<b>240</b>	<b>334</b>	<b>574</b>	<b>5</b>

Fuente: Escuela de Posgrado

Observación: Masculino = M y Femenino = F

Elaboración: Unidad de Planeamiento y Estadística

En el ciclo 2023-I la mención de maestría con mayor cantidad de matriculados es Docencia Universitaria, seguido por Gestión Pública y Gestión Educacional y la menor cantidad de matriculado en maestría es Enseñanza de Inglés como Lengua Extranjera, Educación Alimentaria y Nutrición, Educación Alimentaria y Nutrición y Gestión en Turismo y Hotelería.





NÚMERO DE VACANTES POR DOCTORADO Y MENCIONES, SEGÚN MODALIDADES DE POSGRADO AÑO: 2024

MENCIONES	2024-I				2024-II			
	MODALIDADES			TOTAL	MODALIDADES			TOTAL
	EXAMEN DE ADMISIÓN	TRASLADO EXTERNO	DISCAPACIDAD		EXAMEN DE ADMISIÓN	TRASLADO EXTERNO	DISCAPACIDAD	
Doctorado en Ciencias de la Educación	52	4	4	60	52	4	4	60
Doctorado en Psicología Educacional y Tutorial	26	2	2	30	26	2	2	30
Doctorado en Educación Ambiental	26	2	2	30	0	0	0	0
TOTAL VACANTES	104	8	8	120	78	6	6	90

Nota: Resolución N°0186-2023-R-UNE, Resolución N°2515-2024-R-UNE

Fuente: Escuela de Posgrado

Elaboración: Unidad de Planeamiento y Estadística



ESTUDIANTES POSTULANTES, INGRESANTES, MATRICULADOS Y EGRESADOS DE LOS PROGRAMAS  
POR DOCTORADO DE LA ESCUELA DE POSGRADO DE LA UNE  
AÑO: 2024

MENCIONES	RÉGIMEN REGULAR 2024-I						RÉGIMEN REGULAR 2024-II					
	POSTULANTES	INGRESANTES	MATRICULADOS			EGRESADOS	POSTULANTES	INGRESANTES	MATRICULADOS			EGRESADOS
			M	F	TOTAL				M	F	TOTAL	
Doctorado En Ciencias De La Educación	65	62	156	125	281	46	26	26	152	114	266	60
Doctorado En Psicología Educacional Y Tutorial	10	10	5	16	21		9	9	10	28	38	6
Doctorado En Educación Ambiental	2	0	15	8	23				15	8	23	8
TOTAL GENERAL	0	0	176	149	325	46	35	35	177	150	327	60

Fuente: Escuela de Posgrado

Elaboración: Unidad de Planeamiento y Estadística



**EGRESADOS DE LOS PROGRAMAS DE ESTUDIO DE LA  
ESCUELA DE POSGRADO DE LA UNE  
AÑO: 2024**


GRADO	MENCIONES	2024-I			2024-II		
		F	M	TOTAL	F	M	TOTAL
Maestría en ciencias de la educación con Mención en	Ciencias del Deporte		2	2	1	3	4
	Didáctica de la Comunicación	1	1	2			0
	Docencia Universitaria	23	28	51	24	17	41
	Docencia en Arte Integrado	1	0	1			0
	Docencia y Gestión Educativa	1		1	4	0	4
	Educación Alimentaria y Nutrición	1		1			0
	Educación Matemática		2	2	1	2	3
	Enseñanza de Inglés como Lengua Extranjera	3	1	4	4	1	5
	Evaluación y Acreditación de la Calidad Educativa	6	5	11	5	4	9
	Educación Tecnológica	1	0	1	0	2	2
	Gestión Educacional	23	15	38	17	9	26
	Medición y Evaluación de la Calidad Educativa	1	2	3	2	0	2
	Matemática			0	0	1	1
	Problemas de Aprendizaje	7	4	11	5	1	6
	Psicología Educativa	13	3	16	7		7
	Educación Intercultural bilingüe	2	1	3			0
	Educación Ambiental y Desarrollo Sostenible	2		2	0	1	1



EGRESADOS DE LOS PROGRAMAS DE ESTUDIO DE LA ESCUELA DE POSGRADO DE LA UNE AÑO: 2024							
GRADO	MENCIONES	2024-I			2024-II		
		F	M	TOTAL	F	M	TOTAL
Maestría en administración con Mención en	Gestión Pública	22	15	37	15	14	29
	Dirección de Recursos Humanos	0	1	1	1	1	2
	Administración	3	1	4	3	3	6
	Total	110	81	191	89	59	148
Doctorado en	Ciencias de la Educación	22	40	62	18	24	42
	Psicología Educacional y Tutorial	4	2	6	2	1	3
	Total	26	42	68	20	25	45
TOTAL GENERAL		136	123	259	109	84	193

Fuente: Unidad de Grados y Títulos

Elaboración: Unidad de Planeamiento y Estadística



# ***GESTIÓN DE INVESTIGACIÓN***





## ESTADÍSTICA DEL PERSONAL DOCENTE POR CATEGORÍA DEL AÑO 2024

CONDICIÓN	CATEGORÍA	2024-I	2024-II
NOMBRADO	ASDE40	112	114
	ASTC40	33	31
	ASTP20	2	2
	AXDE40	6	6
	AXTC40	178	177
	AXTP20	12	12
	AXTP10	7	7
	JPTC40	1	
	JPTP20	3	2
	PPDE40	159	157
	PPTC40	26	26
	PPTP20	1	1
	<b>TOTAL NOMBRADOS</b>	<b>540</b>	<b>535</b>
CONTRATADO	DCA216	2	2
	DCA132	4	4
	DCB132	130	129
	DCB216	336	343
	<b>TOTAL CONTRATADOS</b>	<b>472</b>	<b>478</b>
<b>TOTAL DE DOCENTES</b>		<b>1012</b>	<b>1013</b>

Fuente: Unidad de Recursos Humanos

Elaboración: Unidad de Planeamiento y Estadística

## DISTRIBUCIÓN DE DOCENTES CONTRATADOS POR FACULTAD Y CATEGORÍA - AÑO 2024

FACULTAD	CATEGORIA	2024-I	2024-II
AGROPECUARIA Y NUTRICIÓN	B1-32 HORAS	8	6
	B2-16 HORAS	26	37
	<b>TOTAL</b>	<b>34</b>	<b>43</b>
CIENCIAS	B1-32 HORAS	24	20
	B2-16 HORAS	32	32
	<b>TOTAL</b>	<b>56</b>	<b>52</b>
CIENCIAS EMPRESARIALES	B1-32 HORAS	12	18
	B2-16 HORAS	1	2
	<b>TOTAL</b>	<b>13</b>	<b>20</b>
CIENCIAS SOCIALES Y HUMANIDADES	A1-32 HORAS	3	3
	B1-32 HORAS	40	43
	B2-16 HORAS	176	156
	<b>TOTAL</b>	<b>219</b>	<b>202</b>
EDUCACIÓN INICIAL	B1-32 HORAS	1	1
	B2-16 HORAS	25	34
	A2 - 16 HORAS	2	2
	<b>TOTAL</b>	<b>28</b>	<b>37</b>
PEDAGOGÍA Y CULTURA FÍSICA	A1-32 HORAS	1	1
	B1-32 HORAS	29	25
	B2-16 HORAS	55	55
	<b>TOTAL</b>	<b>85</b>	<b>81</b>
TECNOLOGÍA	A2-16 HORAS		
	B1-32 HORAS	16	16
	B2-16 HORAS	21	27
	<b>TOTAL</b>	<b>37</b>	<b>43</b>
TOTAL GENERAL		472	478

Fuente: Unidad de Recursos Humanos

Elaboración: Unidad de Planeamiento y Estadística



DISTRIBUCIÓN DEL PERSONAL DOCENTE NOMBRADO Y CONTRATADO POR FACULTADES Y DEPARTAMENTOS ACADÉMICOS EN EL SEMESTRE 2024-I

FACULTAD	DEPARTAMENTO ACADÉMICO	NOMBRADOS			JEFE DE PRÁCTICA	TOTAL	CONTRATADOS	TOTAL
		PRINCIPAL	ASOCIADO	AUXILIAR				
AGROPECUARIA Y NUTRICIÓN	AGROPECUARIA Y DESARROLLO SOSTENIBLE	6	3	8	1	18	12	30
	INDUSTRIA ALIMENTARIA Y NUTRICIÓN	7	2	4		13	11	24
	NUTRICIÓN HUMANA	2	2	5		9	11	20
	TOTAL	15	7	17	1	40	34	74
CIENCIAS	BIOLOGÍA	15	5	4		24	11	35
	FÍSICA	3	1	4		8	5	13
	MATEMÁTICA E INFORMÁTICA	19	16	22	1	58	36	94
	QUÍMICA	5	2	6		13	4	17
	TOTAL	42	24	36	1	103	56	159
CIENCIAS EMPRESARIALES	ADMINISTRACIÓN Y NEGOCIOS INTERNACIONALES	11	3	8		22	10	32
	TURISMO, HOTELERÍA Y GASTRONOMÍA	3	6	9		18	3	21
	TOTAL	14	9	17	0	40	13	53
CIENCIAS SOCIALES Y HUMANIDADES	COMUNICACIÓN Y LENGUAS NATIVAS	14	15	15		44	36	80
	EDUCACIÓN ARTÍSTICA	2	5	7		14	38	52
	HISTORIA Y GEOGRAFÍA	13	11	5		29	50	79
	LENGUAS EXTRANJERAS	5	3	21	1	30	50	80
	PSICOLOGÍA Y FILOSOFÍA	13	3	16		32	45	77
	TOTAL	47	37	64	1	149	219	368
EDUCACIÓN INICIAL	PEDAGOGÍA INFANTIL	6	4	8		18	26	44
	PSICOPEDAGOGÍA INFANTIL					0	2	2
	TOTAL	6	4	8	0	18	28	46

DISTRIBUCIÓN DEL PERSONAL DOCENTE NOMBRADO Y CONTRATADO POR FACULTADES Y DEPARTAMENTOS ACADÉMICOS EN EL SEMESTRE 2024-I								
FACULTAD	DEPARTAMENTO ACADÉMICO	NOMBRADOS			JEFE DE PRÁCTICA	TOTAL	CONTRATADOS	TOTAL
		PRINCIPAL	ASOCIADO	AUXILIAR				
PEDAGOGÍA Y CULTURA FÍSICA	CIENCIAS APLICADAS A LA EDUCACIÓN FÍSICA Y EL DEPORTE	4	5	8		17	19	36
	CIENCIAS DE LA EDUCACIÓN	13	3	17		33	24	57
	EDUCACIÓN FÍSICA Y DEPORTES	4	7	4		15	17	32
	EDUCACIÓN PRIMARIA Y EDUCACIÓN BÁSICA ALTERNATIVA	3	2	8		13	25	38
	<b>TOTAL</b>	<b>24</b>	<b>17</b>	<b>37</b>	<b>0</b>	<b>78</b>	<b>85</b>	<b>163</b>
TECNOLOGÍA	DISEÑOS Y CONSTRUCCIONES	5	7	8		20	8	28
	ELECTROMOTORES	7	13	3		23	5	28
	ELECTRÓNICA Y TELEMÁTICA	5	12	6	1	24	7	31
	METALMECÁNICA	11	4	1		16	3	19
	TECNOLOGÍA DEL VESTIDO, TEXTILES Y ARTES INDUSTRIALES	10	11	8		29	14	43
	<b>TOTAL</b>	<b>38</b>	<b>47</b>	<b>26</b>	<b>1</b>	<b>112</b>	<b>37</b>	<b>149</b>
TOTAL DE DOCENTES		186	145	205	4	540	472	1012

Fuente: Unidad de Recursos Humanos  
 Elaboración: Unidad de Planeamiento y Estadística



DISTRIBUCIÓN DEL PERSONAL DOCENTE NOMBRADO Y CONTRATADO POR FACULTADES Y DEPARTAMENTOS ACADÉMICOS EN EL SEMESTRE 2024-II

FACULTAD	DEPARTAMENTO ACADÉMICO	NOMBRADOS			JEFE DE PRÁCTICA	TOTAL	CONTRATADOS	TOTAL
		PRINCIPAL	ASOCIADO	AUXILIAR				
AGROPECUARIA Y NUTRICIÓN	AGROPECUARIA Y DESARROLLO SOSTENIBLE	6	3	8	1	18	11	29
	INDUSTRIA ALIMENTARIA Y NUTRICIÓN	7	4	2		13	20	33
	NUTRICIÓN HUMANA	2	2	5		9	12	21
	TOTAL	15	9	15	1	40	43	83
CIENCIAS	BIOLOGÍA	15	5	4		24	10	34
	FÍSICA	3	1	4		8	3	11
	MATEMÁTICA E INFORMÁTICA	19	16	22		57	29	86
	QUÍMICA	5	2	6		13	10	23
	TOTAL	42	24	36	0	102	52	154
CIENCIAS EMPRESARIALES	ADMINISTRACION Y NEGOCIOS	11	3	8		22	13	35
	TURISMO, HOTELERIA Y GASTRONOMIA	2	6	9		17	7	24
	TOTAL	13	9	17	0	39	20	59
CIENCIAS SOCIALES Y HUMANIDADES	COMUNICACIÓN Y LENGUAS NATIVAS	14	15	16		45	20	65
	EDUCACIÓN ARTÍSTICA	2	5	7		14	49	63
	HISTORIA Y GEOGRAFÍA	13	11	5		29	40	69
	LENGUAS EXTRANJERAS	5	3	20		28	47	75
	PSICOLOGÍA Y FILOSOFÍA	12	3	16		31	46	77
	TOTAL	46	37	64	0	147	202	349
EDUCACIÓN INICIAL	PEDAGOGÍA INFANTIL	6	4	8		18	32	50
	PSICOPEDAGOGÍA INFANTIL					0	5	5
	TOTAL	6	4	8	0	18	37	55

DISTRIBUCIÓN DEL PERSONAL DOCENTE NOMBRADO Y CONTRATADO POR FACULTADES Y DEPARTAMENTOS ACADÉMICOS EN EL SEMESTRE 2024-II								
FACULTAD	DEPARTAMENTO ACADÉMICO	NOMBRADOS			JEFE DE PRÁCTICA	TOTAL	CONTRATADOS	TOTAL
		PRINCIPAL	ASOCIADO	AUXILIAR				
PEDAGOGÍA Y CULTURA FÍSICA	CIENCIAS APLICADAS A LA EDUCACIÓN FÍSICA Y EL DEPORTE	4	5	8		17	17	34
	CIENCIAS DE LA EDUCACIÓN	13	3	15		31	22	53
	EDUCACIÓN FÍSICA Y DEPORTES	4	7	4		15	11	26
	EDUCACIÓN PRIMARIA Y EDUCACIÓN BÁSICA ALTERNATIVA	3	2	9		14	31	45
	<b>TOTAL</b>	<b>24</b>	<b>17</b>	<b>36</b>	<b>0</b>	<b>77</b>	<b>81</b>	<b>158</b>
TECNOLOGÍA	DISEÑOS Y CONSTRUCCIONES	7	7	3		17	10	27
	ELECTROMOTORES	11	13	1		25	7	32
	ELECTRÓNICA Y TELEMÁTICA	10	12	8	1	31	7	38
	METALMECÁNICA	5	4	8		17	4	21
	TECNOLOGÍA DEL VESTIDO, TEXTILES Y ARTES INDUSTRIALES	5	11	6		22	15	37
	<b>TOTAL</b>	<b>38</b>	<b>47</b>	<b>26</b>	<b>1</b>	<b>112</b>	<b>43</b>	<b>155</b>
TOTAL DE DOCENTES		184	147	202	2	535	478	1013

Fuente: Unidad de Recursos Humanos  
 Elaboración: Unidad de Planeamiento y Estadística



## NÚMERO DE DOCENTES DE LA ESCUELA DE POSGRADO DE LA UNE - AÑO: 2024

GRADO OBTENIDO	CATEGORÍA	NOMBRADOS					
		2024-I			2024-II		
		F	M	TOTAL	F	M	TOTAL
MAESTRÍA	ASOCIADO	1	3	4		4	4
	AUXILIAR	2	2	4	3	1	4
	<b>SUB TOTAL</b>	<b>3</b>	<b>5</b>	<b>8</b>	<b>3</b>	<b>5</b>	<b>8</b>
DOCTOTADO	ASOCIADO	2	14	16	3	12	15
	AUXILIAR	13	12	25	9	10	19
	PRINCIPAL	17	43	60	16	44	60
	<b>SUB TOTAL</b>	<b>32</b>	<b>69</b>	<b>101</b>	<b>28</b>	<b>66</b>	<b>94</b>
TOTAL		35	74	109	31	71	102

Nota: Se debe considerar que varios de los docentes de posgrado también enseñan en pregrado, por lo que el total de docentes en la Universidad no es igual a la suma de docentes de pregrado y la presente información sobre posgrado.

Fuente: Escuela de Posgrado

Elaboración: Unidad de Planeamiento y Estadística

GRADO OBTENIDO	CONTRATADOS					
	2024-I			2024-II		
	F	M	TOTAL	F	M	TOTAL
MAESTRIA	4	9	13	4	6	10
DOCTOTADO	11	29	40	13	23	36
TOTAL	15	38	53	17	29	46

Fuente: Escuela de Posgrado

Elaboración: Unidad de Planeamiento y Estadística



**DOCENTES NOMBRADOS POR FACULTAD, CATEGORÍA ACADÉMICA Y SEXO, QUE LABORAN EN LA U.N.E.**  
**"ENRIQUE GÚZMAN Y VALLE"**  
**AÑO: 2024-I**

FACULTAD	PRINCIPAL		ASOCIADO		AUXILIAR		JEFE DE PRÁCTICAS		TOTAL GENERAL		
	M	F	M	F	M	F	M	F	M	F	Total
EDUCACIÓN INICIAL		6		4	1	7			1	17	18
PEDAGOGÍA Y CULTURA FÍSICA	15	9	11	6	17	20			43	35	78
CIENCIAS SOCIALES Y HUMANIDADES	37	10	22	15	31	33	1		91	58	149
CIENCIAS	27	15	15	9	20	16	1		63	40	103
TECNOLOGIA	26	12	38	9	17	9	1		82	30	112
AGROPECUARIA Y NUTRICIÓN	8	7	3	6	7	8	1		19	21	40
CIENCIAS EMPRESARIALES	11	3	3	6	12	5			26	14	40
TOTAL DOCENTES NOMBRADOS	124	62	92	55	105	98	4	0	325	215	540

Fuente: Unidad de Recursos Humanos

Observación: Masculino = M y Femenino = F

Elaboración: Unidad de Planeamiento y Estadística

**DOCENTES CONTRATADOS POR FACULTAD, CATEGORÍA ACADÉMICA Y SEXO, QUE LABORAN EN LA U.N.E.**  
**"ENRIQUE GÚZMAN Y VALLE"**  
**AÑO: 2024-I**

FACULTAD	A1 32		A2 16		B1 32		B2 16		TOTAL GENERAL		
	M	F	M	F	M	F	M	F	M	F	Total
EDUCACIÓN INICIAL				2	0	1		25	0	28	28
PEDAGOGÍA Y CULTURA FÍSICA					15	14	19	36	34	50	84
CIENCIAS SOCIALES Y HUMANIDADES	1	2			17	23	68	108	86	133	219
CIENCIAS					14	10	16	16	30	26	56
TECNOLOGÍA					10	6	11	10	21	16	37
AGROPECUARIA Y NUTRICIÓN					2	6	10	16	12	22	34
CIENCIAS EMPRESARIALES					8	4		1	8	5	13
<b>TOTAL DOCENTES CONTRATADOS</b>	<b>1</b>	<b>2</b>	<b>0</b>	<b>2</b>	<b>66</b>	<b>64</b>	<b>124</b>	<b>212</b>	<b>191</b>	<b>280</b>	<b>471</b>

Fuente: Unidad de Recursos Humanos

Observación: Masculino = M y Femenino = F

Elaboración: Unidad de Planeamiento y Estadística



**DOCENTES NOMBRADOS POR FACULTAD, CATEGORÍA ACADÉMICA Y SEXO, QUE LABORAN EN LA U.N.E.  
"ENRIQUE GÚZMAN Y VALLE"  
AÑO: 2024-II**

FACULTAD	PRINCIPAL		ASOCIADO		AUXILIAR		JEFE DE PRÁCTICAS		TOTAL GENERAL		
	M	F	M	F	M	F	M	F	M	F	Total
EDUCACIÓN INICIAL		6		4	1	7			1	17	18
PEDAGOGÍA Y CULTURA FÍSICA	15	9	11	6	16	20			42	35	77
CIENCIAS SOCIALES Y HUMANIDADES	35	11	22	15	33	31			90	57	147
CIENCIAS	27	15	15	9	20	16			62	40	102
TECNOLOGIA	27	11	38	9	17	9	1		83	29	112
AGROPECUARIA Y NUTRICIÓN	8	7	3	6	7	8	1		19	21	40
CIENCIAS EMPRESARIALES	11	2	3	6	12	5			26	13	39
TOTAL DOCENTES NOMBRADOS	123	61	92	55	106	96	2	0	323	212	535

Fuente: Unidad de Recursos Humanos

Observación: Masculino = M y Femenino = F

Elaboración: Unidad de Planeamiento y Estadística

**DOCENTES CONTRATADOS POR FACULTAD, CATEGORÍA ACADÉMICA Y SEXO, QUE LABORAN EN LA U.N.E.**  
**"ENRIQUE GÚZMAN Y VALLE"**  
**AÑO: 2024-II**

FACULTAD	A1 32		A2 16		B1 32		B2 16		TOTAL GENERAL		
	M	F	M	F	M	F	M	F	M	F	Total
EDUCACIÓN INICIAL				2		1	2	32	2	35	37
PEDAGOGÍA Y CULTURA FÍSICA	1				14	11	21	34	36	45	81
CIENCIAS SOCIALES Y HUMANIDADES	1	2			18	25	64	92	83	119	202
CIENCIAS					10	10	15	17	25	27	52
TECNOLOGÍA					9	7	15	12	24	19	43
AGROPECUARIA Y NUTRICIÓN					2	4	11	26	13	30	43
CIENCIAS EMPRESARIALES					13	5		2	13	7	20
TOTAL DOCENTES CONTRATADOS	2	2	0	2	66	63	128	215	196	282	478

Fuente: Unidad de Recursos Humanos

Observación: Masculino = M y Femenino = F

Elaboración: Unidad de Planeamiento y Estadística



**DOCENTES NOMBRADOS POR FACULTAD, CATEGORÍA ACADÉMICA Y POR RÉGIMEN DE DEDICACIÓN DE LA U.N.E.**  
**"ENRIQUE GÚZMAN Y VALLE"**  
**AÑO: 2024-I**

FACULTAD	PRINCIPAL			ASOCIADO			AUXILIAR			JEFE DE PRÁCTICAS			TOTAL
	D.E.	T.C.	T.P.	D.E.	T.C.	T.P.	D.E.	T.C.	T.P.	D.E.	T.C.	T.P.	
EDUCACIÓN INICIAL	5	1		2	2		1	7					18
PEDAGOGÍA Y CULTURA FÍSICA	21	3		15	2		3	32	2				78
CIENCIAS SOCIALES Y HUMANIDADES	43	4		32	5		2	55	7			1	149
CIENCIAS	34	8		14	8	2	0	32	4		1		103
TECNOLOGÍA	33	5		39	8		0	26				1	112
AGROPECUARIA Y NUTRICIÓN	14	1		7	2		0	11	4			1	40
CIENCIAS EMPRESARIALES	9	4	1	3	6		0	15	2				40
<b>TOTAL DOCENTES NOMBRADOS</b>	<b>159</b>	<b>26</b>	<b>1</b>	<b>112</b>	<b>33</b>	<b>2</b>	<b>6</b>	<b>178</b>	<b>19</b>	<b>0</b>	<b>1</b>	<b>3</b>	<b>540</b>

Fuente: Oficina de Recursos Humanos -Unidad de Desarrollo y Rendimiento

Observación: Dedicación Exclusiva = D.E., Tiempo Completo = T.C. y Tiempo Parcial = T.P.

Elaboración: Unidad de Planeamiento y Estadística y Estadística

DOCENTES CONTRATADOS POR FACULTAD, CATEGORÍA ACADÉMICA Y POR RÉGIMEN DE DEDICACIÓN DE LA U.N.E. "ENRIQUE GÚZMAN Y VALLE"							
AÑO: 2024-I							
FACULTAD	TIPO A			TIPO B			TOTAL
	A1	A2	A3	B1	B2	B3	
EDUCACIÓN INICIAL		2		1	25		28
PEDAGOGÍA Y CULTURA FÍSICA	1			29	55		85
CIENCIAS SOCIALES Y HUMANIDADES	3			40	176		219
CIENCIAS				24	32		56
TECNOLOGÍA				16	21		37
AGROPECUARIA Y NUTRICIÓN				8	26		34
CIENCIAS EMPRESARIALES				12	1		13
TOTAL DOCENTES CONTRATADOS	4	2	0	130	336	0	472

Fuente: Unidad de Recursos Humanos

Observación: Dedicación Exclusiva = D.E., Tiempo Completo = T.C. y Tiempo Parcial = T.P.

Elaboración: Unidad de Planeamiento y Estadística

Nota: Según DS-418-2017-EF



**DOCENTES NOMBRADOS POR FACULTAD, CATEGORÍA ACADÉMICA Y POR RÉGIMEN DE DEDICACIÓN DE LA U.N.E.**  
**"ENRIQUE GÚZMAN Y VALLE"**  
**AÑO: 2024-II**

FACULTAD	PRINCIPAL			ASOCIADO			AUXILIAR			JEFE DE PRÁCTICAS			TOTAL
	D.E.	T.C.	T.P.	D.E.	T.C.	T.P.	D.E.	T.C.	T.P.	D.E.	T.C.	T.P.	
EDUCACIÓN INICIAL	5	1		2	2		21	7					38
PEDAGOGÍA Y CULTURA FÍSICA	21	3		15	2		3	31	2				77
CIENCIAS SOCIALES Y HUMANIDADES	42	4		33	4		2	55	7				147
CIENCIAS	34	8		14	8	2		32	4				102
TECNOLOGÍA	33	5		40	7			26				1	112
AGROPECUARIA Y NUTRICIÓN	14	1		7	2			11	4			1	40
CIENCIAS EMPRESARIALES	8	4	1	3	6			15	2				39
<b>TOTAL DOCENTES NOMBRADOS</b>	<b>157</b>	<b>26</b>	<b>1</b>	<b>114</b>	<b>31</b>	<b>2</b>	<b>26</b>	<b>177</b>	<b>19</b>	<b>0</b>	<b>0</b>	<b>2</b>	<b>555</b>

Fuente: Unidad de Recursos Humanos

Observación: Dedicación Exclusiva = D.E., Tiempo Completo = T.C. y Tiempo Parcial = T.P.

Elaboración: Unidad de Planeamiento y Estadística



DOCENTES CONTRATADOS POR FACULTAD, CATEGORÍA ACADÉMICA Y POR RÉGIMEN DE DEDICACIÓN DE LA U.N.E. "ENRIQUE GÚZMAN Y VALLE"							
AÑO: 2024-II							
FACULTAD	TIPO A			TIPO B			TOTAL
	A1	A2	A3	B1	B2	B3	
EDUCACIÓN INICIAL		2		1	34		37
PEDAGOGÍA Y CULTURA FÍSICA	1			25	55		81
CIENCIAS SOCIALES Y HUMANIDADES	3			43	156		202
CIENCIAS				20	32		52
TECNOLOGÍA				16	27		43
AGROPECUARIA Y NUTRICIÓN				6	37		43
CIENCIAS EMPRESARIALES				18	2		20
TOTAL DOCENTES CONTRATADOS	4	2	0	129	343	0	478

Fuente: Unidad de Recursos Humanos

Observación: Dedicación Exclusiva = D.E., Tiempo Completo = T.C. y Tiempo Parcial = T.P.

Elaboración: Unidad de Planeamiento y Estadística

Nota: Según DS-418-2017-EF



### NÚMERO DE DOCENTES NOMBRADOS SEGÚN RÉGIMEN DE PENSIONES AÑO 2024-I

CATEGORÍA /HORAS	D.L. 20530	D.L. 19990	SPP-AFP 25897	TOTAL
PR/DE	21	39	99	159
PR/TC	1	3	22	26
PR/TP			1	1
AS/DE	3	49	60	112
AS/TC		9	24	33
AS/TP			2	2
AUX/DE		1	5	6
AUX/TC		76	102	178
AUX/TP		9	10	19
JP/DE				0
JP/TC		1		1
JP/TP		1	2	3
TOTAL	25	188	327	540

Fuente: Unidad de Recursos Humanos

Elaboración: Unidad de Planeamiento y Estadística

### NÚMERO DE DOCENTES NOMBRADOS SEGÚN RÉGIMEN DE PENSIONES AÑO 2024-II

CATEGORÍA /HORAS	D.L. 20530	D.L. 19990	SPP-AFP 25897	TOTAL
PR/DE	21	39	97	157
PR/TC	1	3	22	26
PR/TP			1	1
AS/DE	3	50	61	114
AS/TC		8	23	31
AS/TP			2	2
AUX/DE		1	5	6
AUX/TC		76	101	177
AUX/TP		9	10	19
JP/DE				0
JP/TC				0
JP/TP			2	2
TOTAL	25	186	324	535

Fuente: Unidad de Recursos Humanos

Elaboración: Unidad de Planeamiento y Estadística

NÚMERO DE DOCENTES CONTRATADOS SEGÚN RÉGIMEN DE PENSIONES AÑO 2024				
CATEGORÍA /HORAS	D.L. 20530	D.L. 19990	SPP-AFP 25897	TOTAL
DCA132		1	3	4
DCA216			2	2
DCB132		55	75	130
DCB216		159	177	336
TOTAL	0	215	257	472

Fuente: Unidad de Recursos Humanos  
 Elaboración: Unidad de Planeamiento y Estadística

NÚMERO DE DOCENTES CONTRATADOS SEGÚN RÉGIMEN DE PENSIONES AÑO 2024(*)				
CATEGORÍA /HORAS	D.L. 20530	D.L. 19990	SPP-AFP 25897	TOTAL
DCA132		2	2	4
DCA216			2	2
DCB132		54	75	129
DCB216		157	186	343
TOTAL	0	213	265	478

Fuente: Unidad de Recursos Humanos  
 Elaboración: Unidad de Planeamiento y Estadística

**RESUMEN DE LAS CANTIDADES DE DOCENTES CESANTES DE LA UNE POR FACULTAD, CATEGORÍA Y MOTIVO DE CESE, SEGÚN LA LEY UNIVERSITARIA N°30220 - AÑO 2024**

FACULTAD	CATEGORIA	MOTIVO DEL CESE				
		CESE POR RENUNCIA VOLUNTARIA	FALLECIMIENTO	LÍMITE DE EDAD	NO RATIFICADO EN LA CATEGORÍA	TOTAL GENERAL
FACULTAD DE CIENCIAS	ASDE40					0
	ASTC40					0
	PPDE40					0
	JPTC40				1	1
	<b>TOTAL</b>	<b>0</b>	<b>0</b>	<b>0</b>	<b>1</b>	<b>1</b>
FACULTAD DE CIENCIAS EMPRESARIALES	ASDE40					0
	ASTC40					0
	PPDE40		1			1
	<b>TOTAL</b>	<b>0</b>	<b>1</b>	<b>0</b>	<b>0</b>	<b>1</b>
FACULTAD DE CIENCIAS SOCIALES Y HUMANIDADES	ASDE40					0
	AXTC40	1				1
	AXDE40					0
	JPTP20		1			1
	PPDE40	1	1			2
	PPTC40					0
	<b>TOTAL</b>	<b>2</b>	<b>2</b>	<b>0</b>	<b>0</b>	<b>4</b>
FACULTAD DE PEDAGOGÍA Y CULTURA FÍSICA	ASDE40					0
	AXTC40					0
	PPDE40	1				1
	PPTC40					0
	PPTP20					0
	<b>TOTAL</b>	<b>1</b>	<b>0</b>	<b>0</b>	<b>0</b>	<b>1</b>
<b>TOTAL GENERAL</b>		<b>3</b>	<b>3</b>	<b>0</b>	<b>1</b>	<b>7</b>

Nota: Dedicación Exclusiva = D.E., Tiempo Completo = T.C. y Tiempo Parcial = T.P.

Fuente: Unidad de Recursos Humanos

Elaboración: Unidad de Planeamiento y Estadística



NÚMERO DE DOCENTES CON LICENCIAS POR MOTIVOS ACADÉMICOS AÑO: 2024

DOCENTES	FACULTAD	RESOLUCIÓN RECTORAL	TIPO DE LICENCIA	GOCE DE HABER	
				SI	NO
CAMAC TIZA MARIA MAURA	PEDAGOGIA Y CULTURA FISICA	RES. N° 0069-2024-J-URH-UNE	PASANTÍA	X	
CONTRERAS JULCA RONALD JESUS	CIENCIAS SOCIALES Y HUMANIDADES	RES. N° 048-2024-D-ORH-UNE	ESTUDIOS DE POSGRADO	X	
MAYTA CHUQUIN VICENTE CONSTANTINO	TECNOLOGIA		ESTUDIOS DE POSGRADO	X	
PIÑAS RIVERA LIVIA CRISTINA	EDUCACIÓN INICIAL		PASANTÍA	X	
SOTELO ARELLAN YUDY ROXANA	CIENCIAS SOCIALES Y HUMANIDADES	RES. N° 3284-2024-R-UNE	ESTUDIOS DE PERFECCIONAMIENTO		
VILLARROEL NUÑEZ LUZ MAGALI	AGROPECUARIA Y NUTRICIÓN	RES. N° 038-2024-D-ORH-UNE	ESTUDIOS DE PERFECCIONAMIENTO		

Fuente: Unidad de Recursos Humanos

Observación: Más de tres días

Elaboración: Unidad de Planeamiento y Estadística



N°	ESCUELA PROFESIONAL	MÁXIMO GRADO OBTENIDO	DOCENTE	RESOLUCIÓN RECTORAL	FECHA	
					INICIO	FIN
1	CIENCIAS EMPRESARIALES	DOCTOR	MIRANDA GUEVARA BERTHA GLADYS	0327-2024-R-UNE	01.01.2024	31.12.2024
2	PEDAGOGÍA Y CULTURA FÍSICA	BACHILLER	GONZALES ALZAMORA CARLOS FELIPE	0332-2024-R-UNE	01.01.2024	31.12.2024
3	PEDAGOGÍA Y CULTURA FÍSICA	DOCTOR	FERNANDEZ LARA RITA SOFIA	0331-2024-R-UNE	01.01.2024	31.12.2024
4	TECNOLOGÍA	BACHILLER	DE LA CRUZ VELASQUEZ OSCAR GUSTAVO	0329-2024-R-UNE	10.01.2024	09.01.2025
5	CIENCIAS SOCIALES Y HUMANIDADES	MAGISTER	GUTIERREZ GUTIERREZ JUAN ZENON	0328-2024-R-UNE	01.01.2024	31.12.2024
6	CIENCIAS SOCIALES Y HUMANIDADES	DOCTOR	MADRID CASTRO MARIA DE LORENA	0333-2024-R-UNE	04.03.2024	03.05.2025

Fuente: Unidad de Recursos Humanos

Elaboración: Unidad de Planeamiento y Estadística



NÚMERO DE PARTICIPANTES EN LAS CAPACITACIONES REALIZADAS PARA LOS  
DOCENTES EN EL 2024

CAPACITACIÓN	FECHA	CAPACITACIÓN / TEMA	TIPO	DIRIGIDO A	N° DE PARTICIPANTES
CAPACITACIÓN EXTERNA	6/05/2024	PROGRAMA DE FORMACION EN COMPETENCIAS TECNOPEDAGOGICAS INTEGRANDO METODOOGIAS ACTIVAS CON EL USO DE LAS TICS	PROGRAMA	Personal Docente	139
	1/12/2024	DIPLOMADO INTERANCIONAL BUSSINES MANAGMENT	DIPLOMADO	Personal Docente	14
	19/08/2024	DISEÑO CURRICULAR ORIENTADO AL DESARROLLO DE COMPETENCIAS	CURSO	Personal Docente	307
	4/06/2024	Diplomatura de Estudio en ISO 21001: Gestión de la Calidad para servicios educativos	DIPLOMATURA	Personal Docente	2
	17/05/2024	Diplomatura de Estudio en Acreditación y Gestión de la Calidad en Entidades Educativas	DIPLOMATURA	Personal Docente	3
	19/06/2024	CURSO DE INTELIGENCIA ARTIFICIAL PARA LOS DOCENTES DE LA FACULTAD DE TECNOLOGIA DE LA UNE	CURSO	Personal Docente	106
	13/09/2024	Programa de Especialización en Gestión Pública	PROGRAMA	Personal Docente	2
TOTAL					573

Nota: Tipo hace referencia si fue charla, curso, conferencia o taller

Fuente: Unidad de Recursos Humanos

Elaboración: Unidad de Planeamiento y Estadística



PROYECTOS DE INVESTIGACIÓN DE DOCENTES NOMBRADOS DE LA UNIVERSIDAD NACIONAL  
DE EDUCACIÓN "ENRIQUE GUZMÁN Y VALLE" AÑO: 2024

N°	FACULTAD	ESCUELA PROFESIONAL	NOMBRE DEL PROYECTO	EQUIPO DE TRABAJO		LOGROS
				RESPONSABLE	MIEMBROS	
1	AGROPECUARIA Y NUTRICIÓN	ESCUELA PROFESIONAL DE AGROPECUARIA Y DESARROLLO SOSTENIBLE	IMPACTO DE UN PROGRAMA DE CRIANZA PORCINA EN EL APRENDIZAJE SOSTENIBLE DE LOS ESTUDIANTES DE LA FACULTAD DE AGROPECUARIA Y NUTRICIÓN- 2024	1	4	Informe Final
2	AGROPECUARIA Y NUTRICIÓN	ESCUELA PROFESIONAL DE INDUSTRIA ALIMENTARIA Y NUTRICIÓN	IMPACTO DEL APRENDIZAJE VIVENCIAL EN EL DESARROLLO DE COMPETENCIAS EN ESTUDIANTES DE LA ESPECIALIDAD DE INDUSTRIA ALIMENTARIA Y NUTRICIÓN-2024	1	3	Informe Final
3	AGROPECUARIA Y NUTRICIÓN	ESCUELA PROFESIONAL DE INDUSTRIA ALIMENTARIA Y NUTRICIÓN	LA RELACIÓN ENTRE LA CONDUCTA ALIMENTARIA Y LA INSEGURIDAD ALIMENTARIA EN LOS ESTUDIANTES DE LA UNIVERSIDAD NACIONAL DE EDUCACIÓN-2024	1	3	Informe Final
4	AGROPECUARIA Y NUTRICIÓN	ESCUELA PROFESIONAL DE NUTRICIÓN HUMANA	LA ALIMENTACIÓN COMPLEMENTARIA PARA MEJORAR EL APRENDIZAJE SIGNIFICATIVO EN LOS ACTORES SOCIALES DE UN DISTRITO DE LIMA - 2024	1	1	Informe Final
5	CIENCIAS	ESCUELA PROFESIONAL DE MATEMÁTICA E INFORMÁTICA	IMPACTO DE LAS HERRAMIENTAS DE INTELIGENCIA ARTIFICIAL EN LA ENSEÑANZA DE CÁLCULOS MATEMÁTICOS Y ESTADÍSTICOS EN UNA UNIVERSIDAD, 2024	1	3	Informe Final
6	CIENCIAS	ESCUELA PROFESIONAL DE CIENCIAS NATURALES	AUTOPERCEPCIÓN DE LAS COMPETENCIAS PARA LA ELABORACIÓN DEL TRABAJO DE INVESTIGACIÓN EN LA OBTENCIÓN DEL GRADO DE BACHILLER EN EDUCACIÓN COMPETENCIAS MATEMÁTICAS MEDIANTE LA PLATAFORMA	1	3	Informe Final
7	CIENCIAS	ESCUELA PROFESIONAL DE MATEMÁTICA E INFORMÁTICA	KHAN ACADEMY EN ESTUDIANTES QUINTO DE SECUNDARIA DE LIMA.	1	4	Informe Final
8	CIENCIAS	ESCUELA PROFESIONAL DE CIENCIAS NATURALES	INTEGRIDAD ACADÉMICA Y DESARROLLO DE INVESTIGACIONES EN DOCENTES UNIVERSITARIOS DE UNA UNIVERSIDAD PERUANA.	1	3	Informe Final
9	CIENCIAS	ESCUELA PROFESIONAL DE CIENCIAS NATURALES	PLAN DE ACCIÓN DE ADAPTACIÓN PARA MITIGAR LOS EFECTOS DEL CAMBIO CLIMÁTICO EN ESTUDIANTES DE LA UNIVERSIDAD NACIONAL DE EDUCACIÓN - 2024.	1	1	Informe Final
10	CIENCIAS	ESCUELA PROFESIONAL DE CIENCIAS NATURALES	USO DE ACEITES ESENCIALES E HIDROSOLES DE PLANTAS AROMÁTICAS EN LA CONSERVACIÓN NATURAL DE GALLETAS CON HIDROLIZADOS DE ANCHOVETA	1	3	Informe Final
11	CIENCIAS	ESCUELA PROFESIONAL DE CIENCIAS NATURALES	LAS COLECCIONES BIOLÓGICAS Y LA BIODIVERSIDAD EN LA UNE COMO APOORTE A LA INVESTIGACIÓN Y ENSEÑANZA	1	6	Informe Final



PROYECTOS DE INVESTIGACIÓN DE DOCENTES NOMBRADOS DE LA UNIVERSIDAD NACIONAL DE EDUCACIÓN "ENRIQUE GUZMÁN Y VALLE" AÑO: 2024						
N°	FACULTAD	ESCUELA PROFESIONAL	NOMBRE DEL PROYECTO	EQUIPO DE TRABAJO		LOGROS
				RESPONSABLE	MIEMBROS	
12	CIENCIAS	ESCUELA PROFESIONAL DE MATEMÁTICA E INFORMÁTICA	EL PENSAMIENTO COMPUTACIONAL EN LA FORMACIÓN DEL DOCENTE DE MATEMÁTICA E INFORMÁTICA DE LA UNE	1	5	Informe Final
13	CIENCIAS	ESCUELA PROFESIONAL DE MATEMÁTICA E INFORMÁTICA	INTELIGENCIA ARTIFICIAL Y LA INVESTIGACIÓN FORMATIVA EN LOS ESTUDIANTES DE INFORMÁTICA DE LA FACULTAD DE CIENCIAS DE LA UNE	1	6	Informe Final
14	CIENCIAS	ESCUELA PROFESIONAL DE MATEMÁTICA E INFORMÁTICA	INTELIGENCIA ARTIFICIAL Y PROCESO DE ENSEÑANZA APRENDIZAJE DE MATEMÁTICA BÁSICA, UNE, 2024	1	4	Informe Final
15	CIENCIAS	ESCUELA PROFESIONAL DE MATEMÁTICA E INFORMÁTICA	PLATAFORMAS DE INVESTIGACIÓN Y SU INFLUENCIA EN EL APRENDIZAJE DE SEMINARIO DE TESIS EN ESTUDIANTES DE INFORMÁTICA-FACULTAD DE CIENCIAS-UNE.	1	5	Informe Final
16	CIENCIAS	ESCUELA PROFESIONAL DE CIENCIAS NATURALES	ESTRATEGIAS DIDÁCTICAS PARA DESARROLLAR HABILIDADES INVESTIGATIVAS EN BIOLOGÍA A NIVEL UNIVERSITARIO	1	4	Informe Final
17	CIENCIAS	ESCUELA PROFESIONAL DE CIENCIAS NATURALES	ESTRATEGIAS DE QUÍMICA VERDE Y LA SOSTENIBILIDAD AMBIENTAL EN LA FORMACIÓN DOCENTE DE CIENCIAS NATURALES. UNIVERSIDAD NACIONAL DE EDUCACIÓN, PERÚ.	1	3	Informe Final
18	CIENCIAS	ESCUELA PROFESIONAL DE CIENCIAS NATURALES	MODELO DE APRENDIZAJE 70:20:10 Y DESARROLLO DE COMPETENCIAS EN ESTUDIANTES DE BIOLOGÍA CIENCIAS NATURALES - INFORMÁTICA UNE, 2024	1	2	Informe Final
19	CIENCIAS	ESCUELA PROFESIONAL DE MATEMÁTICA E INFORMÁTICA	EFFECTO DEL SOFTWARE JAMOVİ EN EL APRENDIZAJE DE ESTADÍSTICA APLICADA A INVESTIGACIÓN EN LA UNIVERSIDAD NACIONAL DE EDUCACIÓN, LIMA 2024	1	4	Informe Final
20	CIENCIAS	ESCUELA PROFESIONAL DE MATEMÁTICA E INFORMÁTICA	DIFICULTADES EN EL DESARROLLO DE DEMOSTRACIONES MATEMÁTICAS EN ESTUDIANTES DE LAS CARRERAS DE MATEMÁTICAS DE LA UNIVERSIDAD NACIONAL DE EDUCACIÓN.	1	4	Informe Final
21	CIENCIAS EMPRESARIALES	ESCUELA PROFESIONAL DE ADMINISTRACIÓN Y NEGOCIOS INTERNACIONALES	CRISIS POR INSEGURIDAD, RESILIENCIA ORGANIZACIONAL Y CONTINUIDAD DE NEGOCIOS EN LOS EMPRENDEDORES DE LAS MYPES DE LIMA ESTE.	1	4	Informe Final
22	CIENCIAS EMPRESARIALES	ESCUELA PROFESIONAL DE TURISMO, HOTELERIA Y GASTRONOMÍA	PROGRAMA DE CAPACITACIÓN PARA FORTALECER LAS COMPETENCIAS GASTRONÓMICAS, DE LAS SOCIAS DEL COMEDOR POPULAR "14 DE ABRIL" DEL RÍMAC, 2024.	1	4	Informe Final
23	CIENCIAS EMPRESARIALES	ESCUELA PROFESIONAL DE ADMINISTRACIÓN Y NEGOCIOS INTERNACIONALES	COMPETENCIAS DIGITALES Y GESTIÓN DOCENTE EN LA FACULTAD DE CIENCIAS EMPRESARIALES DE LA UNIVERSIDAD NACIONAL DE EDUCACIÓN 2024	1	4	Informe Final
24	CIENCIAS EMPRESARIALES	ESCUELA PROFESIONAL DE TURISMO, HOTELERIA Y GASTRONOMÍA	FACTORES QUE INCIDEN EN LA PRODUCCIÓN CIENTÍFICA DE LOS ESTUDIANTES DE UNA UNIVERSIDAD PÚBLICA DE LIMA, 2024	1	3	Informe Final

PROYECTOS DE INVESTIGACIÓN DE DOCENTES NOMBRADOS DE LA UNIVERSIDAD NACIONAL DE EDUCACIÓN "ENRIQUE GUZMÁN Y VALLE" AÑO: 2024						
N°	FACULTAD	ESCUELA PROFESIONAL	NOMBRE DEL PROYECTO	EQUIPO DE TRABAJO		LOGROS
				RESPONSABLE	MIEMBROS	
25	CIENCIAS EMPRESARIALES	ESCUELA PROFESIONAL DE TURISMO, HOTELERÍA Y GASTRONOMÍA	LA INTELIGENCIA EMOCIONAL EN EL RENDIMIENTO ACADÉMICO DE LOS ESTUDIANTES DE UNA UNIVERSIDAD PÚBLICA DE LIMA	1	3	Informe Final
26	CIENCIAS EMPRESARIALES	ESCUELA PROFESIONAL DE ADMINISTRACIÓN Y NEGOCIOS INTERNACIONALES	RESPONSABILIDAD SOCIAL UNIVERSITARIA Y EL IMPACTO EN LA CALIDAD EDUCATIVA, DE LAS FACULTADES DE CIENCIAS Y CIENCIAS EMPRESARIALES- UNE, 2024	1	4	Informe Final
27	CIENCIAS EMPRESARIALES	ESCUELA PROFESIONAL DE ADMINISTRACIÓN Y NEGOCIOS INTERNACIONALES	LABORATORIO EMPRESARIAL Y FORTALECIMIENTO DE COMPETENCIAS EN LA FACULTAD DE CIENCIAS EMPRESARIALES - UNIVERSIDAD NACIONAL DE EDUCACIÓN ENRIQUE GUZMÁN Y VALLE.	1	3	Informe Final
28	CIENCIAS EMPRESARIALES	ESCUELA PROFESIONAL DE ADMINISTRACIÓN Y NEGOCIOS INTERNACIONALES	COMPETENCIAS Y EMPLEABILIDAD DE LOS EGRESADOS, FACULTAD DE CIENCIAS EMPRESARIALES DE LA UNIVERSIDAD NACIONAL ENRIQUE GUZMÁN Y VALLE, 2024.	1	2	Informe Final
29	CIENCIAS SOCIALES Y HUMANIDADES	ESCUELA PROFESIONAL DE CIENCIAS SOCIALES	MAESTRO SIMÓN RODRÍGUEZ LA EDUCACIÓN EMANCIPADORA Y SU PRESENCIA EN EL PERÚ Y ALTO PERÚ O BOLIVIA ENTRE 1825-1854.	1	4	Informe Final
30	CIENCIAS SOCIALES Y HUMANIDADES	ESCUELA PROFESIONAL DE HUMANIDADES Y LENGUAS NATIVAS	NEURODIDÁCTICA EN EL APRENDIZAJE DE VOCABULARIO DEL IDIOMA INGLÉS EN LA UNIVERSIDAD NACIONAL DE EDUCACIÓN, 2024	1	4	Informe Final
31	CIENCIAS SOCIALES Y HUMANIDADES	ESCUELA PROFESIONAL DE HUMANIDADES Y LENGUAS NATIVAS	ENUNCIACIÓN DISCURSIVA Y TRADICIÓN ORAL EN LA NOVELA CANTO DE SIRENA DE GREGORIO MARTÍNEZ. APROXIMACIONES A LA LITERATURA AFROPERUANA	1	3	Informe Final
32	CIENCIAS SOCIALES Y HUMANIDADES	ESCUELA PROFESIONAL DE CIENCIAS SOCIALES	TIPOLOGÍA DE LA EVALUACIÓN PARA FORTALECER EL APRENDIZAJE EN ESTUDIANTES DE UNA UNIVERSIDAD NACIONAL DE LIMA, 2024	1	1	Informe Final
33	CIENCIAS SOCIALES Y HUMANIDADES	ESCUELA PROFESIONAL DE HUMANIDADES Y LENGUAS NATIVAS	EFFECTOS DE LAS HERRAMIENTAS DE INTELIGENCIA ARTIFICIAL EN LA ESCRITURA ACADÉMICA EN LOS ESTUDIANTES DE UNA UNIVERSIDAD PÚBLICA	1	4	Informe Final
34	CIENCIAS SOCIALES Y HUMANIDADES	ESCUELA PROFESIONAL DE HUMANIDADES Y LENGUAS NATIVAS	EFFECTOS DE LA PRODUCCION DE TEXTOS NARRATIVOS EN LENGUA MATERNA E IDENTIDAD CULTURAL EN ESTUDIANTES DE EIB DE LA UNE	1	1	Informe Final
35	CIENCIAS SOCIALES Y HUMANIDADES	ESCUELA PROFESIONAL DE CIENCIAS SOCIALES	PROPUESTA DE INTELIGENCIA ARTIFICIAL GENERATIVA PARA FORTALECER LA COMPETENCIA INVESTIGADORA EN LOS DOCENTES DE UNIVERSIDADES DE AMÉRICA LATINA	1	4	Informe Final
36	CIENCIAS SOCIALES Y HUMANIDADES	ESCUELA PROFESIONAL DE CIENCIAS SOCIALES	MOVILIDAD SOCIAL E INTELECTUALIDAD DE NICOMEDES SANTA CRUZ GAMARRA: ESTUDIO DE CASO ÚNICO	1	4	Informe Final

PROYECTOS DE INVESTIGACIÓN DE DOCENTES NOMBRADOS DE LA UNIVERSIDAD NACIONAL DE EDUCACIÓN "ENRIQUE GUZMÁN Y VALLE" AÑO: 2024						
N°	FACULTAD	ESCUELA PROFESIONAL	NOMBRE DEL PROYECTO	EQUIPO DE TRABAJO		LOGROS
				RESPONSABLE	MIEMBROS	
37	CIENCIAS SOCIALES Y HUMANIDADES	ESCUELA PROFESIONAL DE HUMANIDADES Y LENGUAS NATIVAS	PERCEPCIÓN SOBRE PRODUCCIÓN TEXTUAL Y NIVEL DE REDACCIÓN DE ESTUDIANTES UNIVERSITARIOS DEL I CICLO, 2024	1	2	Informe Final
38	CIENCIAS SOCIALES Y HUMANIDADES	ESCUELA PROFESIONAL DE HUMANIDADES Y LENGUAS NATIVAS	LA EVALUACIÓN HOLÍSTICA EN PROYECTOS DE APRENDIZAJE EN ESTUDIANTES DE EDUCACIÓN PARA EL TRABAJO CON VALORES, SÉPTIMO CICLO DE SECUNDARIA	1	1	Informe Final
39	CIENCIAS SOCIALES Y HUMANIDADES	ESCUELA PROFESIONAL DE CIENCIAS SOCIALES	EQUIDAD DE GÉNERO EN LA PRODUCCIÓN CIENTÍFICA DE PERÚ Y COLOMBIA: ¿REALIDAD O UTOPIA EN LAS UNIVERSIDADES PÚBLICAS?	1	5	Informe Final
40	CIENCIAS SOCIALES Y HUMANIDADES	ESCUELA PROFESIONAL DE CIENCIAS SOCIALES	USO DE INTELIGENCIA ARTIFICIAL EN EL MEJORAMIENTO DE LA CALIDAD DE TESIS DE ESTUDIANTES EN LA UNE	1	1	Informe Final
41	CIENCIAS SOCIALES Y HUMANIDADES	ESCUELA PROFESIONAL DE HUMANIDADES Y LENGUAS NATIVAS	LA INTELIGENCIA ARTIFICIAL EN LA REDACCIÓN DE TEXTOS EXPOSITIVOS EN ESTUDIANTES UNIVERSITARIOS, UNE 2024	1	4	Informe Final
42	CIENCIAS SOCIALES Y HUMANIDADES	ESCUELA PROFESIONAL DE HUMANIDADES Y LENGUAS NATIVAS	SÍNDROME DE BURNOUT Y DESEMPEÑO LABORAL EN DOCENTES DE UNA UNIVERSIDAD PÚBLICA.	1	2	Informe Final
43	CIENCIAS SOCIALES Y HUMANIDADES	ESCUELA PROFESIONAL DE EDUCACIÓN ARTÍSTICA	LA INTERCULTURALIDAD Y EL APRENDIZAJE MUSICAL EN LA FORMACIÓN DE LOS ESTUDIANTES DEL DEPARTAMENTO ACADÉMICO DE EDUCACIÓN ARTÍSTICA DE LA UNE, AÑO 2024	1	6	Informe Final
44	CIENCIAS SOCIALES Y HUMANIDADES	ESCUELA PROFESIONAL DE EDUCACIÓN ARTÍSTICA	PARTICIPACIÓN ACTIVA EN LA CREACIÓN TEATRAL COMO EXPERIENCIA DE APRENDIZAJE EN ESTUDIANTES DE EDUCACIÓN ARTÍSTICA DE UNA UNIVERSIDAD PÚBLICA-2024	1	4	Informe Final
45	CIENCIAS SOCIALES Y HUMANIDADES	ESCUELA PROFESIONAL DE CIENCIAS SOCIALES	INFLUENCIA DE LAS COMPETENCIAS DIGITALES EN LAS HABILIDADES COMUNICATIVAS EN ESTUDIANTES DE UNIVERSIDADES PÚBLICAS DE LIMA, 2024	1	2	Informe Final
46	CIENCIAS SOCIALES Y HUMANIDADES	ESCUELA PROFESIONAL DE CIENCIAS SOCIALES	LA INTELIGENCIA ARTIFICIAL Y EL PENSAMIENTO CRÍTICO EN LA TOMA DE DECISIONES AMBIENTALES EN LOS DISCENTES DE GEOGRAFÍA DE LA FACULTAD DE CIENCIAS SOCIALES, 2024.	1	3	Informe Final
47	CIENCIAS SOCIALES Y HUMANIDADES	ESCUELA PROFESIONAL DE CIENCIAS SOCIALES	MARCO CURRICULAR ALTERNATIVO PARA LA ASIGNATURA DE INGLÉS GENERAL EN ESTUDIANTES Y DOCENTES DE UNA UNIVERSIDAD PÚBLICA DE LIMA, 2024	1	4	Informe Final
48	CIENCIAS SOCIALES Y HUMANIDADES	ESCUELA PROFESIONAL DE LENGUAS EXTRANJERAS	LA INTELIGENCIA ARTIFICIAL COMO HERRAMIENTA DE APOYO Y EL APRENDIZAJE DE LENGUAS EXTRANJERAS EN ESTUDIANTES UNIVERSITARIOS DE LIMA, 2024	1	4	Informe Final

PROYECTOS DE INVESTIGACIÓN DE DOCENTES NOMBRADOS DE LA UNIVERSIDAD NACIONAL DE EDUCACIÓN "ENRIQUE GUZMÁN Y VALLE" AÑO: 2024						
N°	FACULTAD	ESCUELA PROFESIONAL	NOMBRE DEL PROYECTO	EQUIPO DE TRABAJO		LOGROS
				RESPONSABLE	MIEMBROS	
49	CIENCIAS SOCIALES Y HUMANIDADES	ESCUELA PROFESIONAL DE CIENCIAS SOCIALES	ANÁLISIS HERMENÉUTICO DE LA CORRESPONDENCIA DE PEDRO S. ZULEN ENTRE LOS AÑOS 1908-1925	1	3	Informe Final
50	CIENCIAS SOCIALES Y HUMANIDADES	ESCUELA PROFESIONAL DE CIENCIAS SOCIALES	FUNCIONES EJECUTIVAS Y RENDIMIENTO ACADÉMICO EN ESTUDIANTES DE EDUCACIÓN BÁSICA REGULAR Y UNIVERSITARIOS DE LA UNE, LURIGANCHO-CHOSICA 2024	1	2	Informe Final
51	CIENCIAS SOCIALES Y HUMANIDADES	ESCUELA PROFESIONAL DE HUMANIDADES Y LENGUAS NATIVAS	RELACIÓN ENTRE LA INTELIGENCIA ARTIFICIAL Y EL DESEMPEÑO DOCENTE EN LA UNIVERSIDAD ENRIQUE GUZMÁN Y VALLE - 2024	1	1	Informe Final
52	CIENCIAS SOCIALES Y HUMANIDADES	ESCUELA PROFESIONAL DE CIENCIAS SOCIALES	EFICACIA DEL AFORO EN LA EVALUACION DEL RECURSO HÍDRICO DE SAN BARTOLOMÉ DE ESTUDIANTES DE GEOGRAFÍA DE LA UNE EGYV..	1	4	Informe Final
53	CIENCIAS SOCIALES Y HUMANIDADES	ESCUELA PROFESIONAL DE CIENCIAS SOCIALES	MODELO PEDAGÓGICO EMANCIPADOR EN EL CURRÍCULO TRANSFORMADOR DEL PENSAMIENTO CRÍTICO - ALTERNATIVO EN LA ENSEÑANZA SECUNDARIA DE HISTORIA	1	2	Informe Final
54	CIENCIAS SOCIALES Y HUMANIDADES	ESCUELA PROFESIONAL DE LENGUAS EXTRANJERAS	ESCUCHA SIGNIFICATIVA EN LA PRODUCCIÓN ORAL EN IDIOMAS EN ESTUDIANTES DE EDUCACIÓN DEL DALEX, UNE, 2024	1	4	Informe Final
55	CIENCIAS SOCIALES Y HUMANIDADES	ESCUELA PROFESIONAL DE HUMANIDADES Y LENGUAS NATIVAS	HABILIDADES INVESTIGATIVAS Y ORIGINALIDAD DE LA TESIS EN ESTUDIANTES DE CIENCIAS SOCIALES Y HUMANIDADES, UNIVERSIDAD NACIONAL DE EDUCACIÓN, 2024.	1	3	Informe Final
56	CIENCIAS SOCIALES Y HUMANIDADES	ESCUELA PROFESIONAL DE CIENCIAS SOCIALES	GESTIÓN ADMINISTRATIVA Y CALIDAD DEL SERVICIO EN EL COLEGIO EXPERIMENTAL DE APLICACIÓN DE LA UNE EGYV, LURIGANCHO, LIMA, 2024	1	4	Informe Final
57	EDUCACIÓN INICIAL	ESCUELA PROFESIONAL DE PSICOPEDAGOGÍA INFANTIL	INFLUENCIA DE LA GAMIFICACIÓN EN EL RENDIMIENTO ACADÉMICO DE ESTUDIANTES DE LA UNIVERSIDAD NACIONAL DE EDUCACIÓN, 2024	1	4	Informe Final
58	EDUCACIÓN INICIAL	ESCUELA PROFESIONAL DE EDUCACIÓN INICIAL	HÁBITO LECTOR Y EL DESARROLLO DEL PENSAMIENTO CRÍTICO EN ESTUDIANTES DE LA FACULTAD DE EDUCACIÓN INICIAL, UNE, 2024	1	1	Informe Final
59	EDUCACIÓN INICIAL	ESCUELA PROFESIONAL DE EDUCACIÓN INICIAL	GESTIÓN DEL ECOSISTEMA DE HABILIDADES SOCIOEMOCIONALES PARA EL APRENDIZAJE EN ENTORNOS DIGITALES DE ESTUDIANTES UNIVERSITARIOS, 2024	1	4	Informe Final
60	EDUCACIÓN INICIAL	ESCUELA PROFESIONAL DE PSICOPEDAGOGÍA INFANTIL	OMEP AMÉRICA LATINA: IMPACTO EN ESTRATEGIAS E INTERVENCIONES PARA LA EDUCACIÓN INICIAL EN PERÚ-2024	1	2	Informe Final

PROYECTOS DE INVESTIGACIÓN DE DOCENTES NOMBRADOS DE LA UNIVERSIDAD NACIONAL DE EDUCACIÓN "ENRIQUE GUZMÁN Y VALLE" AÑO: 2024						
N°	FACULTAD	ESCUELA PROFESIONAL	NOMBRE DEL PROYECTO	EQUIPO DE TRABAJO		LOGROS
				RESPONSABLE	MIEMBROS	
61	EDUCACIÓN INICIAL	ESCUELA PROFESIONAL DE PSICOPEDAGOGÍA INFANTIL	MEDIACIÓN DE APRENDIZAJES Y TECNOLOGÍAS EMERGENTES EN DOCENTES DE PRÁCTICAS PREPROFESIONALES DE LA FACULTAD DE EDUCACIÓN INICIAL-UNE, 2024.	1	1	Informe Final
62	PEDAGOGÍA Y CULTURA FÍSICA	ESCUELA PROFESIONAL DE EDUCACIÓN PRIMARIA	LA RESPONSABILIDAD SOCIAL UNIVERSITARIA Y LA CALIDAD EDUCATIVA EN ESTUDIANTES DE LA FACULTAD DE PEDAGOGÍA Y CULTURA FÍSICA, 2024	1	2	Informe Final
63	PEDAGOGÍA Y CULTURA FÍSICA	ESCUELA PROFESIONAL DE EDUCACIÓN PRIMARIA	INFLUENCIA DE LAS HERRAMIENTAS DIGITALES EN EL APRENDIZAJE COLABORATIVO EN ESTUDIANTES UNIVERSITARIOS DE UNA UNIVERSIDAD PÚBLICA, LIMA 2024	1	3	Informe Final
64	PEDAGOGÍA Y CULTURA FÍSICA	ESCUELA PROFESIONAL DE EDUCACIÓN PRIMARIA	APLICACIÓN DE LAS HABILIDADES BLANDAS EN LA FORMACIÓN DEMOCRÁTICA DE LOS ESTUDIANTES DEL 6TO GRADO DE EDUCACIÓN PRIMARIA 2024	1	4	Informe Final
65	PEDAGOGÍA Y CULTURA FÍSICA	ESCUELA PROFESIONAL DE EDUCACIÓN PRIMARIA	HERRAMIENTAS TECNOLÓGICAS Y RENDIMIENTO ACADÉMICO DE LOS ESTUDIANTES DEL CUARTO CICLO EDUCACIÓN PRIMARIA DE LA UNIVERSIDAD NACIONAL DE EDUCACIÓN 2024	1	2	Informe Final
66	PEDAGOGÍA Y CULTURA FÍSICA	ESCUELA PROFESIONAL DE EDUCACIÓN BÁSICA ALTERNATIVA	FACTORES DE CALIDAD EN EDUCACIÓN SUPERIOR UNIVERSITARIA EN INVESTIGACIÓN A NIVEL DE POSGRADO EN LA REGIÓN LIMA, 2024	1	4	Informe Final
67	PEDAGOGÍA Y CULTURA FÍSICA	ESCUELA PROFESIONAL DE EDUCACIÓN PRIMARIA	RELACIÓN ENTRE FORTALEZAS DE CARÁCTER Y BIENESTAR EMOCIONAL EN ESTUDIANTES UNIVERSITARIOS DE LIMA, 2024	1	1	Informe Final
68	PEDAGOGÍA Y CULTURA FÍSICA	ESCUELA PROFESIONAL DE EDUCACIÓN PRIMARIA	AULA VIRTUAL WIX Y COMPETENCIAS INVESTIGATIVAS EN ESTUDIANTES DE EDUCACIÓN PRIMARIA DE LA FACULTAD DE PEDAGOGÍA Y CULTURA FÍSICA	1	3	Informe Final
69	PEDAGOGÍA Y CULTURA FÍSICA	ESCUELA PROFESIONAL DE EDUCACIÓN FÍSICA Y DEPORTE	DEPORTE ESCOLAR EN LA EBR SECUNDARIA-UGEL N°6: DIAGNÓSTICO, PERCEPCIONES Y VIVENCIAS QUE IMPACTAN EN LA FORMACIÓN INTEGRAL	1	5	Informe Final
70	PEDAGOGÍA Y CULTURA FÍSICA	ESCUELA PROFESIONAL DE EDUCACIÓN PRIMARIA	LA INTELIGENCIA ARTIFICIAL DESDE LA PRÁCTICA DOCENTE UNIVERSITARIA: ANÁLISIS, INNOVACIÓN Y PERSPECTIVAS EN EL PROCESO DE ENSEÑANZA – APRENDIZAJE	1	4	Informe Final
71	PEDAGOGÍA Y CULTURA FÍSICA	ESCUELA PROFESIONAL DE EDUCACIÓN FÍSICA Y DEPORTE	NIVELES DE ACTIVIDAD FÍSICA Y LAS HABILIDADES PSICOLÓGICAS EN ESTUDIANTES INGRESANTES A LA UNIVERSIDAD NACIONAL DE EDUCACIÓN, DURANTE EL 2024	1	3	Informe Final
72	PEDAGOGÍA Y CULTURA FÍSICA	ESCUELA PROFESIONAL DE EDUCACIÓN FÍSICA Y DEPORTE	LA MOTIVACIÓN DE ESTUDIANTES UNIVERSITARIOS Y SU RELACIÓN CON EL LOGRO EN EL DEPORTE EN LA UNE, PERÍODO-2024.	1	4	Informe Final

PROYECTOS DE INVESTIGACIÓN DE DOCENTES NOMBRADOS DE LA UNIVERSIDAD NACIONAL DE EDUCACIÓN "ENRIQUE GUZMÁN Y VALLE" AÑO: 2024						
N°	FACULTAD	ESCUELA PROFESIONAL	NOMBRE DEL PROYECTO	EQUIPO DE TRABAJO		LOGROS
				RESPONSABLE	MIEMBROS	
73	TECNOLOGÍA	ESCUELA PROFESIONAL DE METALMECÁNICA	ACTITUDES HACIA EL DESARROLLO EXPERIMENTAL, EN LOS DOCENTES DE LA UNIVERSIDAD NACIONAL DE EDUCACIÓN, AÑO 2024	1	4	Informe Final
74	TECNOLOGÍA	ESCUELA PROFESIONAL DE TECNOLOGÍA DEL VESTIDO, TEXTILES Y ARTES INDUSTRIALES	USO DE LAS TAREAS INTERACTIVAS Y EL AUTOAPRENDIZAJE EN ESTUDIANTES DE LA UNIVERSIDAD NACIONAL DE EDUCACIÓN EN EL AÑO 2024	1	3	Informe Final
75	TECNOLOGÍA	ESCUELA PROFESIONAL DE ELECTRÓNICA Y TELECOMUNICACIONES	PROPIEDADES PSICOMÉTRICAS DEL CUESTIONARIO INTERACCIONAL PARA ESTANDARIZAR SU ESCALA Y MEDIR CONDUCTAS EN LA DOCENCIA UNIVERSITARIA	1	2	Informe Final
76	TECNOLOGÍA	ESCUELA PROFESIONAL DE TECNOLOGÍA DEL VESTIDO, TEXTILES Y ARTES INDUSTRIALES	LOS PROCESOS PRODUCTIVOS EN ARTES INDUSTRIALES Y LA IMPLEMENTACIÓN DE INCUBADORAS DE EMPRESAS CON ESTUDIANTES DE LA FACULTAD DE TECNOLOGÍA	1	5	Informe Final
77	TECNOLOGÍA	ESCUELA PROFESIONAL DE ELECTROMECAÁNICA	EVALUACIÓN DE LAS COMPETENCIAS DIGITALES EN DOCENTES UNIVERSITARIOS PERUANOS: UN ANÁLISIS INTEGRAL - 2024	1	4	Informe Final
78	TECNOLOGÍA	ESCUELA PROFESIONAL DE ELECTRÓNICA Y TELECOMUNICACIONES	ENTRENADOR DIDÁCTICO CON INTELIGENCIA ARTIFICIAL PARA MEJORAR EL APRENDIZAJE DEL CURSO DE PROGRAMACIÓN EN ESTUDIANTES, UNIVERSIDAD NACIONAL DE EDUCACIÓN, 2024	1	6	Informe Final
79	TECNOLOGÍA	ESCUELA PROFESIONAL DE TECNOLOGÍA DEL VESTIDO, TEXTILES Y ARTES INDUSTRIALES	LA ERA DIGITAL Y METODOLOGÍA DE LOS DOCENTES DEL PROGRAMA DE TECNOLOGÍA DEL VESTIDO, TEXTILES, Y ARTES INDUSTRIALES- 2024	1	1	Informe Final
80	TECNOLOGÍA	ESCUELA PROFESIONAL DE ELECTROMECAÁNICA	ELECTROMOVILIDAD Y LA CONSERVACIÓN DEL MEDIO AMBIENTE EN LA UNIVERSIDAD NACIONAL DE EDUCACIÓN 2024	1	1	Informe Final
81	TECNOLOGÍA	ESCUELA PROFESIONAL DE ELECTRÓNICA Y TELECOMUNICACIONES	USO DE SISTEMAS INTELIGENTES PARA LA OPTIMIZACIÓN DEL CONSUMO DE AGUA POTABLE EN LA UNIVERSIDAD NACIONAL DE EDUCACIÓN	1	4	Informe Final
82	TECNOLOGÍA	ESCUELA PROFESIONAL DE DISEÑO Y CONSTRUCCIONES	INNOVACIÓN TECNOLÓGICA Y CALIDAD EN EDUCACIÓN SUPERIOR POST COVID-19: COMPARACIÓN ENTRE UNIVERSIDADES DE PERÚ Y COLOMBIA, AÑO 2024	1	3	Informe Final
83	TECNOLOGÍA	ESCUELA PROFESIONAL DE DISEÑO Y CONSTRUCCIONES	MANTENIMIENTO PREVENTIVO Y MECANISMOS DE LAS MÁQUINAS DE ASERRAR EN EL PROGRAMA DE EBANISTERÍA Y DECORACIÓN, 2024	1	1	Informe Final
84	TECNOLOGÍA	ESCUELA PROFESIONAL DE TECNOLOGÍA DEL VESTIDO, TEXTILES Y ARTES INDUSTRIALES	SOFTWARE AUDACES EN EL EMPRENDIMIENTO DE LOS ESTUDIANTES DE LA UNE, 2024.	1	4	Informe Final

PROYECTOS DE INVESTIGACIÓN DE DOCENTES NOMBRADOS DE LA UNIVERSIDAD NACIONAL DE EDUCACIÓN "ENRIQUE GUZMÁN Y VALLE" AÑO: 2024						
N°	FACULTAD	ESCUELA PROFESIONAL	NOMBRE DEL PROYECTO	EQUIPO DE TRABAJO		LOGROS
				RESPONSABLE	MIEMBROS	
85	TECNOLOGÍA	ESCUELA PROFESIONAL DE DISEÑO Y CONSTRUCCIONES	ESTRATEGIA DE ACOMPAÑAMIENTO Y SU INFLUENCIA EN LA REDACCIÓN DE TESIS, ESTUDIANTES DE QUINTO AÑO EN DISEÑOS Y CONSTRUCCIONES 2024	1	3	Informe Final
86	TECNOLOGÍA	ESCUELA PROFESIONAL DE ELECTRÓNICA Y TELECOMUNICACIONES	INTELIGENCIA ARTIFICIAL Y EVALUACIÓN DE RECURSOS IA EN ESTUDIANTES DE LAS ASIGNATURAS DE PRÁCTICAS PREPROFESIONALES DE ELECTRÓNICA E INFORMÁTICA, 2024	1	4	Informe Final
87	TECNOLOGÍA	ESCUELA PROFESIONAL DE DISEÑO Y CONSTRUCCIONES	EQUIPAMIENTO Y CRECIMIENTO DE CAPACIDADES EN DIBUJO TÉCNICO EN ALUMNOS DE LA INSTITUCIÓN EDUCATIVA POLITÉCNICO DEL CALLAO – 2024	1	1	Informe Final
88	TECNOLOGÍA	ESCUELA PROFESIONAL DE DISEÑO Y CONSTRUCCIONES	NUEVOS PROCESOS TECNOLÓGICOS Y MATERIALES EDUCATIVOS DE INNOVACIÓN EN LA FACULTAD DE TECNOLOGÍA DE LA UNIVERSIDAD NACIONAL DE EDUCACIÓN.	1	3	Informe Final
89	TECNOLOGÍA	ESCUELA PROFESIONAL DE ELECTRÓNICA Y TELECOMUNICACIONES	APLICACIÓN DE RÚBRICAS MINEDU Y PRÁCTICAS PREPROFESIONALES EN LAS ESCUELAS DE ELECTRÓNICA Y TELECOMUNICACIONES, Y METALMECÁNICA EN LA UNE, 2024.	1	3	Informe Final
90	TECNOLOGÍA	ESCUELA PROFESIONAL DE ELECTRÓNICA Y TELECOMUNICACIONES	PROPUESTA DE ENSEÑANZA HÍBRIDA PARA DESARROLLAR COMPETENCIAS INVESTIGATIVAS EN LAS ESTUDIANTES DE EDUCACIÓN INICIAL DE LA UNE, 2024	1	5	Informe Final
91	TECNOLOGÍA	ESCUELA PROFESIONAL DE TECNOLOGÍA DEL VESTIDO, TEXTILES Y ARTES INDUSTRIALES	GESTIÓN HÍBRIDA Y NIVEL DE DESEMPEÑO DEL PERSONAL ADMINISTRATIVO EN LA FACULTAD DE TECNOLOGÍA 2024.	1	4	Informe Final
92	TECNOLOGÍA	ESCUELA PROFESIONAL DE METALMECÁNICA	GESTIÓN ADMINISTRATIVA Y SU RELACIÓN CON LA CALIDAD EDUCATIVA UNIVERSITARIA DE LOS ESTUDIANTES DE LA FACULTAD DE TECNOLOGÍA-UNE-2024	1	2	Informe Final
93	TECNOLOGÍA	ESCUELA PROFESIONAL DE ELECTRÓNICA Y TELECOMUNICACIONES	LA EVALUACIÓN CURRICULAR Y LA ACREDITACIÓN DE PROGRAMA DE EDUCACIÓN SUPERIOR EN LA UNIVERSIDAD NACIONAL DE EDUCACION-2024	1	5	Informe Final
94	TECNOLOGÍA	ESCUELA PROFESIONAL DE TECNOLOGÍA DEL VESTIDO, TEXTILES Y ARTES INDUSTRIALES	LAS ESTRATEGIAS DIDÁCTICAS Y EL APRENDIZAJE DE LOS ESTUDIANTES EN LA ASIGNATURA ACTIVIDAD PRODUCTIVA DE UNA UNIVERSIDAD PÚBLICA.	1	3	Informe Final
95	TECNOLOGÍA	ESCUELA PROFESIONAL DE ELECTROMECAÁNICA	MANUAL DIDÁCTICO DE MÁQUINAS ELÉCTRICAS TRIFÁSICAS CON PLC Y SU EFECTO EN EL APRENDIZAJE DE ESTUDIANTES DE ELECTRICIDAD, UNE, 2024	1	5	Informe Final

Fuente: Instituto de Investigación

Elaboración: Unidad de Planeamiento y Estadística



PROYECTOS DE INVESTIGACIÓN CON ASIGNACIÓN ECONÓMICA ESPECIAL AÑO: 2024

FACULTAD	Producción		N° de Proyectos en Ejecución	N° de Investigadores					
	Textos	Investigación		Responsable	Corresponsable	Colaboradores	Invitado	Estudiantes	Total
Educación Inicial	0	5	5	5	5	19	6	13	48
Pedagogía y Cultura Física	0	11	11	11	11	39	13	29	103
Ciencias Sociales y Humanidades	0	28	28	28	27	86	38	73	252
Ciencias	0	16	16	16	16	51	20	42	145
Tecnología	0	23	23	23	23	71	37	60	214
Agropecuaria y Nutrición	0	4	4	4	4	16	8	9	41
Ciencias Empresariales	0	8	8	8	7	21	8	16	60
TOTAL	0	95	95	95	93	303	130	242	863

Fuente: Instituto de Investigación

Elaboración: Unidad de Planeamiento y Estadística





## PROYECTOS DE TESIS CON APOYO DE LA BOLSA DE INVESTIGACIÓN. AÑO: 2024

N°	Facultad	N° de Proyectos en Ejecución	N° de Estudiantes Investigadores
1	CIENCIAS SOCIALES Y	8	14
2	PEDAGOGÍA Y CULTURA FÍSICA	4	4
3	CIENCIAS	0	0
4	AGROPECUARIA Y NUTRICIÓN	0	0
5	EDUCACIÓN INICIAL	14	23
6	CIENCIAS EMPRESARIALES	1	2
7	TECNOLOGÍA	13	15
TOTAL		40	58

Fuente: Instituto de Investigación

Elaboración: Unidad de Planeamiento y Estadística



## Docentes reconocidos en el Registro Nacional Científico, Tecnológico y de Innovación Tecnológica - RENACYT

Año: 2024

FACULTAD	DOCENTE	CATEGORÍA	RÉGIMEN DE DEDICACIÓN	NIVEL	RESOLUCIÓN
EDUCACIÓN INICIAL	PIÑAS RIVERA LIVIA CRISTINA	AUXILIAR	COMPLETO	V	N°0132-2024-R-UNE
PEDAGOGÍA Y CULTURA FÍSICA	BOBADILLA CORNELIO JUANA	AUXILIAR	COMPLETO	VII	N°0647-2024-R-UNE
	CAMAC TIZA MARIA MAURA	PRINCIPAL	EXCLUSIVA	VI	N°0137-2024-R-UNE
	GUIA ALTAMIRANO TERESA	AUXILIAR	COMPLETO	VI	N°0648-2024-R-UNE
	MONTALVO FRITAS WILLNER	ASOCIADO	EXCLUSIVA	V	N°0139-2024-R-UNE
	REMUZGO HUAMAN SARA EMILIA	AUXILIAR	COMPLETO	VI	N°4043-2024-R-UNE
CIENCIAS	PUMACAYO SANCHEZ ZAIDA OLINDA	PRINCIPAL	EXCLUSIVA	VI	N°0131-2024-R-UNE
	CABALLERO CIFUENTES LOLO JOSÉ	PRINCIPAL	EXCLUSIVA	VI	N°1094-2024-R-UNE
	GONZALES SALVADOR GAMANIEL DOMINGO	AUXILIAR	COMPLETO	VII	N°1921-2024-R-UNE
	OSCCO SOLORZANO ROLANDO	AUXILIAR	COMPLETO	VII	N°1922-2024-R-UNE
	QUIVIO CUNO RICHARD SANTIAGO	PRINCIPAL	EXCLUSIVA	VI	N°1944-2024-R-UNE
	DE LA CRUZ ROJAS LUCILA AMELIA	AUXILIAR	COMPLETO	VI	N°3169-2024-R-UNE
	MEDINA BEDON YURFA CAROLINA	AUXILIAR	COMPLETO	VII	N°4042-2024-R-UNE

# Docentes reconocidos en el Registro Nacional Científico, Tecnológico y de Innovación Tecnológica - RENACYT

Año: 2024

FACULTAD	DOCENTE	CATEGORÍA	RÉGIMEN DE DEDICACIÓN	NIVEL	RESOLUCIÓN
	ALAMA SONO ESTERFILIA	AUXILIAR	COMPLETO	VII	N°4044-2024-R-UNE
TECNOLOGÍA	ASENCIOS TRUJILLO LUCIA	PRINCIPAL	EXCLUSIVA	III	N°0133-2024-R-UNE
	LA ROSA LONGOBARDI CARLOS JACINTO	PRINCIPAL	COMPLETO	VI	N°0138-2024-R-UNE
	VIDAL POZO MARIA MARINA	PRINCIPAL	EXCLUSIVA	VII	N°0135-2024-R-UNE
	MEDINA ALTAMIRANO NAARA EUNICE	AUXILIAR	COMPLETO	VII	N°1334-2024-R-UNE
	NIÑO CUEVA DANES CARLOS ENRIQUE	ASOCIADO	COMPLETO	VI	N°1335-2024-R-UNE
	SABERBEIN MUÑOZ JAUN CARLOS	AUXILIAR	COMPLETO	VII	N°1336-2024-R-UNE
	ENRIQUEZ GAVILAN NERIO	AUXILIAR	COMPLETO	VII	N°1337-2024-R-UNE
	NIÑO CUEVA MOISES RONAL	ASOCIADO	COMPLETO	VI	N°1362-2024-R-UNE
	HERMITAÑO ATENCIO BERNARDO CLIMACO	ASOCIADO	EXCLUSIVA	VII	N°1806-2024-R-UNE
	ORTIZ VERGARA MARTIN WILLIAM	ASOCIADO	EXCLUSIVA	VII	N°1807-2024-R-UNE
	LOPEZ CURASMA AYDEE	AUXILIAR	COMPLETO	VII	N°1946-2024-R-UNE
	GUTIERREZ ALAMO DARWIN HOOVER	ASOCIADO	EXCLUSIVA	VII	N°2868-2024-R-UNE
	TICONA LARICO WILVER	ASOCIADO	EXCLUSIVA	VII	N°2869-2024-R-UNE

**Docentes reconocidos en el Registro Nacional Científico, Tecnológico y de Innovación Tecnológica - RENACYT**  
**Año: 2024**

FACULTAD	DOCENTE	CATEGORÍA	RÉGIMEN DE DEDICACIÓN	NIVEL	RESOLUCIÓN
	QUISPE SOLANO MONICA	ASOCIADO	COMPLETO	VI	N°3071-2024-R-UNE
	TORRES CALIXTRO JUAN MANUEL	AUXILIAR	COMPLETO	VII	N°3166-2024-R-UNE
	BULEJE AGÜERO GRIMALDO WILFREDO	AUXILIAR	COMPLETO	VII	N°3167-2024-R-UNE
<b>AGROPECUARIA Y NUTRICIÓN</b>	GOMEZ RUTTI YULIANA YESSY	AUXILIAR	COMPLETO	IV	N°1923-2024-R-UNE
	VIDAL HUAMAN FLORENTINA GABRIELA	ASOCIADO	EXCLUSIVA	VII	N°0136-2024-R-UNE

Fuente: Registro Nacional Científico, Tecnológico y de Innovación Tecnológica - RENACYT

Elaboración: Unidad de Planeamiento y Estadística



### Docentes beneficiarios de la Bonificación Especial a favor del Docente Investigador para el año 2024

N°	FACULTAD	Docente Investigador	Categoría	Régimen de dedicación
1	PEDAGOGÍA Y CULTURA FÍSICA	BUSTAMANTE VALDIVIA, ALCIBIADES	PRINCIPAL	EXCLUSIVA
2	EDUCACIÓN INICIAL	CASIMIRO URCOS CONSUELO NORA	PRINCIPAL	EXCLUSIVA
3	CIENCIAS	QUISPE ANDIA ADRIAN	PRINCIPAL	EXCLUSIVA
4	CIENCIAS	TRINIDAD LOLI NICÉFORO LADISLAO	PRINCIPAL	EXCLUSIVA
5	CIENCIAS	SUMARRIVA BUSTINZA LILIANA ASUNCIÓN	PRINCIPAL	COMPLETA
6	CIENCIAS	MORALES ROMERO GUILLERMO PASTOR	PRINCIPAL	COMPLETA

Fuente: Registro Nacional Científico, Tecnológico y de Innovación Tecnológica - RENACYT

Elaboración: Unidad de Planeamiento y Estadística



## INVESTIGADORES DE LA U.N.E. EN EL REGISTRO NACIONAL DE CIENCIA, TECNOLOGÍA Y DE INNOVACIÓN TECNOLÓGICA - RENACYT - AÑO 2024

N°	INVESTIGADOR	NIVEL
1	GOMEZ RUTTI YULIANA YESSY	IV
2	VIDAL HUAMAN FLORENTINA GABRIELA	VII
3	PUMACAYO SANCHEZ ZAIDA OLINDA	VI
4	CABALLERO CIFUENTES LOLO JOSÉ	VI
5	GONZALES SALVADOR GAMANIEL DOMINGO	VII
6	OSCCO SOLORZANO ROLANDO	VII
7	QUIVIO CUNO RICHARD SANTIAGO	VI
8	PIÑAS RIVERA LIVIA CRISTINA	V
9	BOBADILLA CORNELIO JUANA	VII
10	CAMAC TIZA MARIA MAURA	VI
11	GUIA ALTAMIRANO TERESA	VI
12	MONTALVO FRITAS WILLNER	V
13	ASENCIOS TRUJILLO LUCIA	III
14	LA ROSA LONGOBARDI CARLOS JACINTO	VI
15	VIDAL POZO MARIA MARINA	VII
16	MEDINA ALTAMIRANO NAARA EUNICE	VII
17	NINO CUEVA DANES CARLOS ENRIQUE	VI
18	SABERBEIN MUNOZ JAUN CARLOS	VII
19	ENRIQUEZ GAVILAN NERIO	VII
20	NINO CUEVA MOISES RONAL	VI
21	HERMITANO ATENCIO BERNARDO CLIMACO	VII
22	ORTIZ VERGARA MARTIN WILLIAM	VII
23	LOPEZ CURASMA AYDEE	VII

Fuente: Registro Nacional Científico, Tecnológico y de Innovación Tecnológica - RENACYT

Elaboración: Unidad de Planeamiento y Estadística


### CAPACITACIÓN AL PERSONAL DOCENTES Y ESTUDIANTES SOBRE INVESTIGACIÓN 2024

CAPACITACIONES	RESOLUCIÓN DE APROBACIÓN	ORGANIZADOR	PARTICIPANTES	
			DOCENTES	ESTUDIANTES
Seminario “Sensibilización sobre propiedad intelectual, patentes y marcas”	Res. N° 0685-2024-R-UNE	Innovación y Transferencia Tecnológica	30	0
Seminario “Cómo elaborar un proyecto de investigación”	Res. N° 0733-2024-R-UNE	CEPROBS	47	50
Seminario denominado Elaboración de proyecto de tesis	Res. N° 1207-2024-R-UNE	Vicerrectorado de Investigación	58	37
Capacitación ‘Uso y manejo del sistema de Bibliotecas de la Universidad Nacional de Educación Enrique Guzmán y Valle 2024-I’	Res. N° 1378-2024-R-UNE	Biblioteca y Gestión del Conocimiento	23	71
Seminario ‘Consideraciones Éticas en Proyectos de Investigación’	Res. N° 1364-2024-R-UNE	Vicerrectorado de Investigación	149	152
Seminario "Cómo elaborar un artículo científico"	Res. N° 2776-2024-R-UNE	Dirección de Producción de Bienes y Servicios	5	22
III Congreso Internacional de Investigación científica, humanista y tecnológica en educación	Res. N° 2474-2024-R-UNE	Vicerrectorado de Investigación	388	37
Capacitación sobre el uso y manejo del Sistema de Bibliotecas de la Universidad Nacional de Educación Enrique Guzmán y Valle 2024-II	Res. N° 2756-2024-R-UNE	Biblioteca y Gestión del Conocimiento	19	36
Curso ‘Ética en investigación’	Res. N° 3136-2024-R-UNE	Vicerrectorado de Investigación Comité de Ética	30	0
Webinar ‘Trascendencia del consentimiento informado en la investigación con seres humanos’	Res. N° 3136-2024-R-UNE	Vicerrectorado de Investigación Comité de Ética	62	33
Curso taller Tendencia de la investigación científica: Bosquejo de un proyecto de investigación	Res. N° 3137-2024-R-UNE	Vicerrectorado de Investigación	49	231

CAPACITACIÓN AL PERSONAL DOCENTES Y ESTUDIANTES SOBRE INVESTIGACIÓN 2024				
CAPACITACIONES	RESOLUCIÓN DE APROBACIÓN	ORGANIZADOR	PARTICIPANTES	
			DOCENTES	ESTUDIANTES
Curso virtual “Inteligencia artificial en la investigación: Implicaciones éticas y responsabilidad social”	Res. N° 3273-2024-R-UNE	Vicerrectorado de Investigación Comité de Ética	36	9
Webinar denominado “Inteligencia artificial en la investigación: Implicaciones éticas y responsabilidad social”	Res. N° 3273-2024-R-UNE	Vicerrectorado de Investigación Comité de Ética	71	58
Programa de Incubación 2024	Res. N°1105-2024-R-UNE	Incubadora de empresas	6	74
TOTAL			307	310

Fuente: Vicerrectorado de Investigación  
Elaboración: Unidad de Planeamiento y Estadística





# ***GESTIÓN ADMINISTRATIVA***





PERSONAL ADMINISTRATIVO POR CENTROS DE COSTO EN EL SEMESTRE 2024-I

N°	CENTRO DE COSTO	NOMBRADO - DL. 276	CONTRATADO - DL. 276	CONTRATADO -DL. 1057 (CAS)	TOTAL
1	Rectorado	7	1	2	10
2	Vicerrectorado Académico	3		2	5
3	Vicerrectorado de Investigación	5			5
4	Facultad de Ciencias	16	1	2	19
5	Escuela Profesional de Matemática e Informática				0
6	Escuela Profesional de Ciencias Naturales				0
7	Facultad de Ciencias Sociales y Humanidades	9	4	9	22
8	Escuela Profesional de Ciencias Sociales				0
9	Escuela Profesional de Humanidades y Lenguas Nativas				0
10	Escuela Profesional de Educación Artística				0
11	Escuela Profesional de Lenguas Extranjeras				0
12	Facultad de Educación Inicial	8		1	9
13	Escuela Profesional de Educación Inicial				0
14	Escuela Profesional de Educación Psicopedagogía Infantil				0
15	Facultad de Ciencias Empresariales	10		4	14
16	Escuela Profesional de Administración y Negocios				0
17	Escuela Profesional de Turismo, Hotelería y Gastronomía				0
18	Facultad de Pedagogía y Cultura Física	17		3	20
19	Escuela Profesional de Educación Primaria				0
20	Escuela Profesional de Educación Básica Alternativa				0
21	Escuela Profesional de Cultura Física y Deporte				0
22	Facultad de Tecnología	16	3	5	24
23	Escuela Profesional de Electromecánica				0
24	Escuela Profesional de Metalmecánica				0
25	Escuela Profesional de Diseños y Construcciones				0
26	Escuela Profesional de Tecnología del Vestido, Textiles y artes				0
27	Escuela Profesional de Electrónica y Telecomunicaciones.				0
28	Facultad de Agropecuaria y Nutrición	10	3	5	18
29	Escuela Profesional de Agropecuaria y Desarrollo Sostenible				0

# PERSONAL ADMINISTRATIVO POR CENTROS DE COSTO EN EL SEMESTRE 2024-I

Nº	CENTRO DE COSTO	NOMBRADO - DL. 276	CONTRATADO - DL. 276	CONTRATADO -DL. 1057 (CAS)	TOTAL
30	Escuela Profesional de Industria Alimentaria y Nutrición				0
31	Escuela Profesional de Nutrición Humana				0
32	Escuela de Postgrado Walter Peñaloza Ramella	9	1		10
33	Dirección de Proyección Social y Extensión Cultural	6			6
34	Dirección de Bienestar Universitario	3			3
35	Unidad de Servicios Médicos y Psicopedagógicos	9	2	7	18
36	Unidad de Servicio Social	3		1	4
37	Unidad de Servicios Alimentarios	6	6	15	27
38	Unidad de Deportes y Recreación	3		1	4
39	Dirección de Admisión				0
40	Dirección de Registro y Servicios Académicos	4		1	5
41	Unidad de Servicios Académicos	10	3	2	15
42	Unidad de Grados y Títulos	6		5	11
43	Dirección de Programas de Segunda Especialidad Profesional	2			2
44	Dirección de Seguimiento del Egresado y Formación Continua	2		1	3
45	Dirección de Prácticas Preprofesionales	1		1	2
46	Dirección del Centro Experimentación Pedagógica				0
47	Instituto de Investigación		2		2
48	Unidad de Repositorio Institucional	3	1	3	7
49	Unidad de Gestión de Artículos Científicos				0
50	Fondo Editorial	11		1	12
51	Dirección de Incubadora de Empresas	2			2
52	Dirección de Innovación y Transferencia Tecnológica	2			2
53	Dirección de Producción de Bienes y Servicios	5			5
54	Dirección de Biblioteca y Gestión del Conocimiento	2			2
55	Unidad de Servicios Bibliográficos	14	2	1	17
56	Organo de Control Institucional	2	1		3
57	Oficina de Asesoría Jurídica.	1		3	4
58	Oficina de Planeamiento y Presupuesto.	1		2	3
59	Unidad de Planeamiento y Estadística	5			5
60	Unidad de Presupuesto.	2			2
61	Unidad de Modernización.	4		1	5
62	Unidad Formuladora.	1		8	9

**PERSONAL ADMINISTRATIVO POR CENTROS DE COSTO EN EL SEMESTRE 2024-I**

N°	CENTRO DE COSTO	NOMBRADO - DL. 276	CONTRATADO - DL. 276	CONTRATADO -DL. 1057 (CAS)	TOTAL
63	Oficina Gestión de la Calidad.		1	1	2
64	Unidad de Aseguramiento de la Calidad.	1		1	2
65	Unidad de Calidad Universitaria.			1	1
66	Oficina de Comunicación e Imagen Institucional	1	1	3	5
67	Oficina de Cooperación y Relaciones Internacionales	2	1	1	4
68	Secretaría General	3	1	5	9
69	Unidad de Trámite Documentario	2	1	1	4
70	Unidad de Archivo Institucional	6		1	7
71	Dirección General de Administración	6	1	4	11
72	Unidad de Contabilidad	4	1	4	9
73	Unidad de Tesorería	5	1	4	10
74	Unidad de Control Patrimonial	3		1	4
75	Unidad de Recursos Humanos	13		21	34
76	Unidad de Abastecimiento	5	4	7	16
77	Unidad de Servicios Generales	38	6	41	85
78	Unidad Ejecutora de Inversiones	4		9	13
79	Oficina de Tecnologías de la Información	3			3
80	Unidad de Desarrollo de Sistemas	1	1	2	4
81	Unidad de Soporte Técnico y Redes	9	2	4	15
82	Oficina de Promoción del Empleo y Seguimiento del Egresado				0
83	Defensoría Universitaria	1			1
TOTAL GENERAL		327	51	197	575

Fuente: Unidad de Recursos Humanos

Elaboración: Unidad de Planeamiento y Estadística



PERSONAL ADMINISTRATIVO POR CENTROS DE COSTO EN EL SEMESTRE 2024-II

N°	CENTRO DE COSTO	NOMBRADO - DL. 276	CONTRATADO - DL. 276	CONTRATADO -DL. 1057 (CAS)	TOTAL
1	FACULTAD DE EDUCACIÓN INICIAL	8		1	9
2	DEFENSORIA UNIVERSITARIA	1			1
3	DIRECCIÓN DE ADMISIÓN	2			2
4	DIRECCIÓN DE BIBLIOTECA Y GESTIÓN DEL CONOCIMIENTO	2			2
5	DIRECCIÓN DE BIENESTAR UNIVERSITARIO	3			3
6	DIRECCIÓN DE INCUBADORA DE EMPRESAS	2			2
7	DIRECCIÓN DE INNOVACIÓN Y TRANSFERENCIA	2			2
8	DIRECCIÓN DE PRÁCTICAS PRE PROFESIONALES	1		1	2
9	DIRECCIÓN DE PRODUCCIÓN DE BIENES Y SERVICIOS	5			5
10	DIRECCIÓN DE PROGRAMAS DE SEGUNDA ESPECIALIDAD	2			2
11	DIRECCIÓN DE PROYECCIÓN SOCIAL Y EXTENSIÓN CULTURAL	4			4
12	DIRECCIÓN DE REGISTRO Y SERVICIOS ACADÉMICOS	3		1	4
13	DIRECCIÓN DE SEGUIMIENTO DEL EGRESADO Y FORMACIÓN	2		1	3
14	DIRECCIÓN GENERAL DE ADMINISTRACIÓN	6	1	4	11
15	EJECUTORA DE INVERSIONES			1	1
16	ESCUELA DE POSTGRADO	10	1		11
17	FACULTAD DE AGROPECUARIA Y NUTRICIÓN	10	3	5	18
18	FACULTAD DE CIENCIAS	17	1	2	20
19	FACULTAD DE CIENCIAS EMPRESARIALES	10		4	14
20	FACULTAD DE CIENCIAS SOCIALES Y HUMANIDADES	8	4	9	21
21	FACULTAD DE PEDAGOGÍA Y CULTURA FÍSICA	17		3	20
22	FACULTAD DE TECNOLOGÍA	16	3	5	24
23	INSTITUTO DE INVESTIGACIÓN		2		2
24	OFICINA DE ASESORÍA JURÍDICA	1		3	4
25	OFICINA DE COMUNICACIÓN E IMAGEN INSTITUCIONAL	1	1	3	5
26	OFICINA DE COOPERACIÓN Y RELACIONES	2	1	1	4

**PERSONAL ADMINISTRATIVO POR CENTROS DE COSTO EN EL SEMESTRE 2024-II**

Nº	CENTRO DE COSTO	NOMBRADO - DL. 276	CONTRATADO - DL. 276	CONTRATADO -DL. 1057 (CAS)	TOTAL
27	OFICINA DE GESTIÓN DE LA CALIDAD		1	1	2
28	OFICINA DE PLANEAMIENTO Y PRESUPUESTO	1		2	3
29	OFICINA DE TECNOLOGÍAS DE LA INFORMACIÓN	3			3
30	OFICINA EJECUTORA DE INVERSIONES	1			1
31	ÓRGANO DE CONTROL INSTITUCIONAL	2	1		3
32	RECTORADO	7	1	3	11
33	SECRETARIA GENERAL	3	1	4	8
34	UNIDAD DE ABASTECIMIENTO	5	4	5	14
35	UNIDAD DE ARCHIVO INSTITUCIONAL	5		1	6
36	UNIDAD DE ASEGURAMIENTO DE LA CALIDAD	1		1	2
37	UNIDAD DE CALIDAD UNIVERSITARIA			1	1
38	UNIDAD DE CONTABILIDAD	4	1	4	9
39	UNIDAD DE CONTROL PATRIMONIAL	3		1	4
40	UNIDAD DE DEPORTES Y RECREACIÓN	2		1	3
41	UNIDAD DE DESARROLLO DE SISTEMAS	1	1	2	4
42	UNIDAD DE GRADOS Y TÍTULOS	5		5	10
43	UNIDAD DE MODERNIZACIÓN	4		1	5
44	UNIDAD DE PLANEAMIENTO Y ESTADÍSTICA	5			5
45	UNIDAD DE PRESUPUESTO	2			2
46	UNIDAD DE RECURSOS HUMANOS	13		21	34
47	UNIDAD DE REPOSITORIO INSTITUCIONAL	3	1	3	7
48	UNIDAD DE SERVICIO SOCIAL	3		1	4
49	UNIDAD DE SERVICIOS ACADÉMICOS	10	2	2	14
50	UNIDAD DE SERVICIOS ALIMENTARIOS	6	5	15	26
51	UNIDAD DE SERVICIOS BIBLIOGRÁFICOS	14	2	1	17
52	UNIDAD DE SERVICIOS GENERALES	38	7	41	86
53	UNIDAD DE SERVICIOS MÉDICOS Y PSICOPEDAGÓGICOS	9	2	7	18
54	UNIDAD DE SOPORTE TÉCNICO Y REDES	8	2	4	14
55	UNIDAD DE TESORERÍA	5	1	4	10
56	UNIDAD DE TRAMITE DOCUMENTARIO	2	1	1	4

PERSONAL ADMINISTRATIVO POR CENTROS DE COSTO EN EL SEMESTRE 2024-II					
N°	CENTRO DE COSTO	NOMBRADO - DL. 276	CONTRATADO - DL. 276	CONTRATADO -DL. 1057 (CAS)	TOTAL
57	UNIDAD EJECUTORA DE INVERSIONES	1		7	8
58	UNIDAD FONDO EDITORIAL	12		1	13
59	UNIDAD FORMULADORA	1		7	8
60	VICERRECTORADO ACADÉMICO	3		2	5
61	VICERRECTORADO DE INVESTIGACIÓN	5			5
TOTAL GENERAL		322	50	193	565

Fuente: Unidad de Recursos Humanos

**PERSONAL ADMINISTRATIVO NOMBRADO Y CONTRATADO QUE LABORA EN LA UNE - 2024-I**

GRUPO OCUPACIONAL	NIVEL	NOMBRADOS		CONTRATADOS A PLAZO FIJO		TOTAL
		M	F	M	F	
Funcionario	F2					0
Funcionario	F3		2			2
Funcionario	F4	1				1
Funcionario	F5					0
Profesional	PA	1	3	3	1	8
Profesional	PB	1	2			3
Profesional	PC	4	6			10
Profesional	PD	8	9		1	18
Profesional	PE	11	11		1	23
Profesional	PF	2	6			8
Técnico	TA	39	44	13	9	105
Técnico	TB	12	21	3	1	37
Técnico	TC	8	11			19
Técnico	TD	44	32	4	6	86
Técnico	TE					0
Técnico	TF					0
Auxiliar	AA	3	3	1	1	8
Auxiliar	AB	26	13	5	1	45
Auxiliar	AC					0
Auxiliar	AD					0
Auxiliar	AE					0
Salud	I	2	2			4
Salud	II					0
Salud	III					0
Salud	IV					0
Salud	VIII				1	1
SUBTOTAL 1		162	165	29	22	378
SUBTOTAL 2: PERSONAL CAS					197	197
TOTAL GENERAL						575

Fuente: Unidad de Recursos Humanos

Elaboración: Unidad de Planeamiento y Estadística





### PERSONAL ADMINISTRATIVO NOMBRADO Y CONTRATADO QUE LABORA EN LA UNE - 2024 -II

GRUPO OCUPACIONAL	NIVEL	NOMBRADOS		CONTRATADOS A PLAZO FIJO		TOTAL
		F	M	F	M	
Funcionario	F3	1				1
Funcionario	F4		1			1
Profesional	PA	3	1	1	3	8
Profesional	PB	2	1			3
Profesional	PC	6	4			10
Profesional	PD	9	7	1		17
Profesional	PE	11	10	1		22
Profesional	PF	6	2			8
Técnico	TA	43	39	10	12	104
Técnico	TB	21	11		4	36
Técnico	TC	11	8			19
Técnico	TD	32	44	6	4	86
Auxiliar	AA	3	3	1	1	8
Auxiliar	AB	13	26	1	4	44
Salud	I	2	2			4
Salud	VIII			1		1
SUBTOTAL 1		163	159	22	28	372
SUBTOTAL 2: PERSONAL CAS					193	193
TOTAL GENERAL						565

Fuente: Unidad de Recursos Humanos

Elaboración: Unidad de Planeamiento y Estadística



### NÚMERO DE ADMINISTRATIVOS NOMBRADOS SEGÚN RÉGIMEN DE PENSIONES 2024-I

NIVEL	D.L. 20530	D.L. 19990	D.L. 25897	TOTAL
F5				0
F4			1	1
F3			2	2
F2				0
PA			4	4
PB		2	1	3
PC		6	4	10
PD		7	10	17
PE		11	11	22
PF		6	2	8
TA	1	55	27	83
TB		16	17	33
TC		6	13	19
TD		30	46	76
TE				0
TF				0
AA		3	3	6
AB		6	33	39
AC				0
AD				0
AE				0
I			4	4
II				0
III				0
IV				0
VIII				0
TOTAL	1	148	178	327

Fuente: Unidad de Recursos Humanos

Elaboración: Unidad de Planeamiento y Estadística

### NÚMERO DE ADMINISTRATIVOS NOMBRADOS SEGÚN RÉGIMEN DE PENSIONES 2024-II

NIVEL	D.L. 20530	D.L. 19990	SPP-AFP 25897	TOTAL
F5				0
F4			1	1
F3			1	1
F2				0
PA			4	4
PB		2	1	3
PC		6	4	10
PD		7	9	16
PE		10	11	21
PF		6	2	8
TA	1	55	26	82
TB		15	17	32
TC		6	13	19
TD		30	46	76
TE				0
TF				0
AA		3	3	6
AB		6	33	39
AC				0
AD				0
AE				0
I			4	4
II				0
III				0
IV				0
VIII				0
TOTAL	1	146	175	322

Fuente: Unidad de Recursos Humanos

Elaboración: Unidad de Planeamiento y Estadística

**NÚMERO DE ADMINISTRATIVOS CONTRATADOS SEGÚN  
RÉGIMEN DE PENSIONES 2024-I**

NIVEL	D.L.25897	D.L.19990	TOTAL
PA	2	2	4
PD	1		1
PE	1		1
TA	4	18	22
TB	3	1	4
TC			0
TD	2	8	10
AA	2		2
AB	4	2	6
VIII	1		1
TOTAL	20	31	51

Fuente: Unidad de Recursos Humanos  
Elaboración: Unidad de Planeamiento y Estadística

**NÚMERO DE ADMINISTRATIVOS CONTRATADOS  
SEGÚN RÉGIMEN DE PENSIONES 2024-II**

NIVEL	D.L.25897	D.L.19990	TOTAL
PA	2	2	4
PD	1		1
PE	1		1
TA	4	18	22
TB	3	1	4
TC			0
TD	2	8	10
AA	2		2
AB	3	2	5
VIII	1		1
TOTAL	19	31	50

Fuente: Unidad de Recursos Humanos  
Elaboración: Unidad de Planeamiento y Estadística



## NÚMERO DE PARTICIPANTES EN LAS CAPACITACIONES REALIZADAS PARA EL PERSONAL ADMINISTRATIVO EN EL 2024

CAPACITACIÓN	FECHA	CAPACITACIÓN / TEMA	TIPO	N° DE PARTICIPANTES
CAPACITACIÓN EXTERNA	28/10/2024	SEGURIDAD INFORMÁTICA	Curso	13
	10/12/2024	TALLER DE HERRAMIENTAS DIGITALES	Taller	39
	5/11/2024	GESTIÓN DE RECURSOS HUMANOS	Curso	30
	3/12/2024	ARCHIVO Y DIGITALIZACIÓN	Curso	35
	30/10/2024	ADMINISTRACIÓN DE BASE DE DATOS EN ORACLE	Curso	8
	22/11/2024	ALMACÉN HIGIENE Y PROCESOS EN CONTROL DE COMEDOR UNIVERSITARIO	Taller	15
	10/12/2024	CIERRE CONTABLE ANUAL	Curso	35
	18/11/2024	BUSINESS ANALYTICS	Curso	20
	18/08/2024	GESTIÓN DE TESORERÍA GUBERNAMENTAL	Curso	17
	30/09/2024	CALIDAD DE SERVICIOS A LA CIUDADANÍA	Taller	92
	29/05/2024	GESTIÓN DE LA PROPIEDAD ESTATAL	Curso	2
	14/06/2024	GESTIÓN DE BIENES PATRIMONIALES	Curso	18
	11/11/2024	PRESUPUESTO PÚBLICO BÁSICO	Curso	49
	9/09/2024	MANTENIMIENTO DE JARDINES	Curso	15
	18/10/2024	CONTRATACIONES CON EL ESTADO	Curso	45
	9/08/2024	COMUNICACIÓN DIGITAL	Curso	10
	22/11/2024	COACHING	Taller	73
	11/11/2024	GOBIERNO Y TRANSFORMACIÓN DIGITAL	Curso	20
	25/08/2024	NORMAS INTERNACIONALES DE CONTABILIDAD	Curso	7
	10/12/2024	CIERRE CONTABLE SEMESTRAL Y ANUAL	Curso	26
	17/05/2024	GESTION DE CALIDAD	Curso	3

	5/04/2024	PROGRAMA DE REALIDAD NACIONAL PARA LA TOMA DE DECISIONES DIRECTIVAS	PROGRAMA	1
	4/04/2024	ACTUALIZACION DE NORMAS DE TRANSITO	Taller	27
	19/08/2024	IMPLEMENTACION DE CONTROL INTERNO	Curso	37
	19/09/2024	INTEGRIDAD Y ÉTICA	Curso	33
	29/05/2024	GESTION DE LOS PREDIOS ESTATAL	Curso	2
	TOTAL			103

Nota: Tipo hace referencia si fue charla, curso, conferencia o taller

Fuente: Unidad de Recursos Humanos

Elaboración: Unidad de Planeamiento y Estadística



### PERSONAL ADMINISTRATIVO NOMBRADO Y CONTRATADO QUE LABORA EN LA UNE AÑO: 2024-I

FACULTAD	NOMBRADOS			CONTRATADOS A PLAZO FIJO			TOTAL
	Masculino	Femenino	Total	Masculino	Femenino	Total	
Educación Inicial	3	5	8			0	8
Pedagogía y Cultura Física	6	9	15			0	15
Ciencias Sociales y Humanidades	2	5	7	1	3	4	11
Ciencias	8	9	17		1	1	18
Tecnología	15	5	20	2	1	3	23
Agropecuaria y Nutrición	4	6	10	2		2	12
Ciencias Empresariales	4	7	11	1	1	2	13
TOTAL	42	46	88	6	6	12	100

Fuente: Unidad de Recursos Humanos

Elaboración: Unidad de Planeamiento y Estadística

### PERSONAL ADMINISTRATIVO NOMBRADO Y CONTRATADO QUE LABORA EN LA UNE AÑO: 2024-II

FACULTAD	NOMBRADOS			CONTRATADOS A PLAZO FIJO			TOTAL
	Masculino	Femenino	Total	Masculino	Femenino	Total	
Educación Inicial	3	5	8			0	8
Pedagogía y Cultura Física	5	9	14			0	14
Ciencias Sociales y Humanidades	2	5	7	1	3	4	11
Ciencias	9	9	18		1	1	19
Tecnología	13	3	16	2	1	3	19
Agropecuaria y Nutrición	5	7	12	3		3	15
Ciencias Empresariales	3	7	10		1	1	11
TOTAL	40	45	85	6	6	12	97

Fuente: Unidad de Recursos Humanos

Elaboración: Unidad de Planeamiento y Estadística

## NÚMERO DE PERSONAL ADMINISTRATIVO QUE CESA POR NIVEL Y MOTIVO DE CESE, 2024

NIVEL	MOTIVO DEL CESE		
	CESE POR RENUNCIA VOLUNTARIA	LÍMITE DE EDAD	TOTAL GENERAL
A-B		1	1
F-3	1		1
P-A		1	1
P-D		1	1
P-E	2	1	3
T-A	2	3	5
T-B		2	2
T-D	1		1
<b>TOTAL</b>	<b>6</b>	<b>9</b>	<b>15</b>

Fuente: Unidad de Recursos Humanos

Elaboración: Unidad de Planeamiento y Estadística



# ***SERVICIOS UNIVERSITARIOS***







## CONSULTAS EN LAS BIBLIOTECAS POR MES, TIPO DE USUARIO Y MODALIDAD DE ATENCIÓN AÑO 2024

Mes / Tipo de usuario / Modalidad	Estudiantes		Docentes y Administrativos		Total por Mes
	Virtual	Presencial	Virtual	Presencial	
Enero	380	66	11	25	482
Febrero	112	16	352	25	505
Marzo	74	61	655	20	810
Abril	1037	482	12	18	1549
Mayo	2105	714	31	30	2880
Junio	642	472	256	14	1384
Julio	345	92	45	41	523
Agosto	178	63	64	44	349
Setiembre	266	439	146	22	873
Octubre	537	341	66	18	962
Noviembre	114	280	56	22	472
Diciembre	288	122	24	13	447
TOTAL	6078	3148	1718	292	11236

Nota:

*Atención virtual* : Se realizan los siguientes servicios mediante nuestros canales de atención:

1. Creación de cuentas de usuario para el acceso al Sistema Integrado de Gestión Bibliográfica KOHA y base de datos E-libro.
2. Servicio de verificación y actualización de cuentas para el acceso a la Biblioteca Virtual.
3. Atención de consultas sobre referencias bibliográficas.
4. Atención de consultas sobre los servicios de la Biblioteca Central.
5. Atención de capacitaciones virtuales de Alfabetización Informacional.

*Atención presencial*: Se realizan los siguientes servicios en las Salas de Lectura (Humanidades, Ciencia y Tecnología,

6. Servicio de préstamo de material bibliográfico en salas de lectura, servicio de préstamos del material bibliográfico para domicilio.
7. Servicio de capacitaciones de Alfabetización Informacional en la Sala de Audiovisuales.

Fuente: Dirección de Biblioteca y Gestión del Conocimiento

Elaboración: Unidad de Planeamiento y Estadística y Estadística



## REPORTE DEL USO DE LAS BASES DE DATOS DE LA BIBLIOTECA VIRTUAL POR MESES 2024

MESES TIPO DE USO	E-LIBRO	VIRTUAL PRO	EBSCO	SCOPUS	PROQUEST	TOTAL
Enero	3445	131	148	2197	96	6017
Febrero	2000	110	442	1584	46	4182
Marzo	3429	30	145	1270	16	4890
Abril	5035	613	3276	4086	207	13217
Mayo	11092	412	2367	3618	244	17733
Junio	9181	708	1728	2798	236	14651
Julio	224	263	224	791	578	2080
Agosto	34	20	34	384	197	669
Setiembre	889	188	889	2309	582	4857
Octubre	364	153	364	4868	593	6342
Noviembre	154	192	154	1230	372	2102
Diciembre	174	133	174	551	95	1127
TOTAL	36021	2953	9945	25686	3262	77867

Fuente: Biblioteca Central

Elaboración: Unidad de Planeamiento y Estadística

**ACTIVIDADES REALIZADAS - PROYECCIÓN SOCIAL - RESPONSABILIDAD SOCIAL UNIVERSITARIA**  
**2024**

N°	NOMBRE DE LA REVISTA CIENTÍFICA	AÑO DE PUBLICACIÓN	TÍTULO DE ARTÍCULO	AUTORES	LINK	BASE DE DATOS
1	EAI Endorsed Transactions on Pervasive Health and Technology	ENE	Thermal image processing system to monitor muscle warm-up in students prior to their sports activities	Medina Altamirano Naara/ Ramirez Morales Duliano/ Gutierrez Alamo Darwin/ Rojas Diaz Jose/ Ticona Larico Wilver/ López Gómez Cynthia	<a href="https://www.scopus.com/reco rd/display.uri?eid=2-s2.0-85195368170&amp;origin=inward &amp;txGid=2e7525516ca25b9e963fc6649c1d1054">https://www.scopus.com/reco rd/display.uri?eid=2-s2.0-85195368170&amp;origin=inward &amp;txGid=2e7525516ca25b9e963fc6649c1d1054</a>	Scopus
2	Horizontes. Revista de Investigación en Ciencias de la Educación	ENE	Acompañamiento pedagógico y la calidad educativa en los docentes de una institución educativa de Perú	Elizabeth Nancy Sánchez Trinidad/ Hellen Felicia Blancas Amaya/ Esther Jesús Vilca Perales/ Guillermina Norberta Hinojo Jacinto/ Nelida Esperanza Bustamante Malaver	<a href="https://revistahorizontes.org/i ndex.php/revistahorizontes/article/view/1322">https://revistahorizontes.org/i ndex.php/revistahorizontes/article/view/1322</a>	
3	Revista de Investigación de Ciencias de la Educación, Horizontes	ENE	Pensamiento crítico en la educación superior universitaria	Jannet Carolina Antón Huiman/ Yuliana Yessy Gómez Rutti/ Leydi Susan Fajardo Vizquerra/ Roosevelt David León Lizama/ Norma Patricia Buleje Velásquez	<a href="https://revistahorizontes.org/i ndex.php/revistahorizontes/article/view/1302">https://revistahorizontes.org/i ndex.php/revistahorizontes/article/view/1302</a>	
4	Salud, Ciencia y Tecnología	ENE	Depression, Anxiety and Stress due to the COVID-19 Pandemic in Residents attending a Community Health Facility in North Lima [Depresión, Ansiedad y Estrés por la Pandemia del COVID-19 en Residentes que asisten a un Establecimiento de Salud Comunitario en Lima Norte]	Menese Claudio Brian/ Saberbein Muñoz Juan/ Salinas Cruz Maria/ Quesada Aramburu Teresa/ Mejia Mejia Elias/ Diaz Flores Francis/ Lee Huaman/ Enrique/ Yauri Machaca Melissa	<a href="https://www.scopus.com/reco rd/display.uri?eid=2-s2.0-85185313294&amp;origin=inward &amp;txGid=e2c152cbf64173efd e42c6552a57319">https://www.scopus.com/reco rd/display.uri?eid=2-s2.0-85185313294&amp;origin=inward &amp;txGid=e2c152cbf64173efd e42c6552a57319</a>	Scopus
5	Salud, Ciencia y Tecnología	ENE	Family Functionality in Women Victims of Family Violence in time of COVID-19 in Areas of Lima [Funcionalidad familiar en mujeres víctimas de violencia familiar en tiempos de COVID-19 en zonas de Lima]	Asencios Trujillo Lucia/ Asencios Trujillo Lida/ La Rosa Longobardi Carlos/ Gallegos Espinoza Djamila/ Piñas Rivera Livia/ Perez Siguas Rosa	<a href="https://www.scopus.com/reco rd/display.uri?eid=2-s2.0-85185485618&amp;origin=inward &amp;txGid=1bd90dcd2f18e00d448fc75eaf99371b">https://www.scopus.com/reco rd/display.uri?eid=2-s2.0-85185485618&amp;origin=inward &amp;txGid=1bd90dcd2f18e00d448fc75eaf99371b</a>	Scopus
6	Salud, Ciencia y Tecnología	ENE	Lifestyle during the COVID-19 pandemic in older adults' regular basic education teachers in a district of North Lima[Estilo de vida durante la pandemia de COVID- 19 en adultos mayores docentes regulares de educación básica en un distrito de Lima Norte]	Piñas Rivera Livia/ Asencios Trujillo Lucia/ Asencios Trujillo Lida/ Perez Siguas Rosa/ La Rosa Longobardi Carlos/Gallegos Espinoza Djamila	<a href="https://www.scopus.com/reco rd/display.uri?eid=2-s2.0-85182673302&amp;origin=inward &amp;txGid=63f25106d50ff2c1655 efa6fb800205f">https://www.scopus.com/reco rd/display.uri?eid=2-s2.0-85182673302&amp;origin=inward &amp;txGid=63f25106d50ff2c1655 efa6fb800205f</a>	Scopus
7	Salud, Ciencia y Tecnología	ENE	Psychological impact of the COVID-19 pandemic on university professors at a University Institution in North Lima[Impacto psicológico de la pandemia COVID-19 en profesores universitarios de una Institución Universitaria de Lima Norte]	La Rosa Longobardi Carlos/ Asencios Trujillo Lucia/ Matta Solis Hernan/ Asencios Trujillo Lida/ Gallegos Espinoza Djamila/ Piñas Rivera Livia	<a href="https://www.scopus.com/reco rd/display.uri?eid=2-s2.0-85182490530&amp;origin=inward &amp;txGid=63730da8abcb163e7 b1ab8108dcfaa3f">https://www.scopus.com/reco rd/display.uri?eid=2-s2.0-85182490530&amp;origin=inward &amp;txGid=63730da8abcb163e7 b1ab8108dcfaa3f</a>	Scopus
8	Salud, Ciencia y Tecnología	ENE	Quality of Life in Hypertensive University professors and Nursing Intervention during the COVID-19 Pandemic in A Health Facility in North Lima[Calidad de Vida en Docentes Universitarios Hipertensos e Intervención de Enfermería durante la Pandemia por COVID-19 en un Establecimiento de Salud de Lima Norte]	Gallegos Espinoza Djamila/ La Rosa Longobardi Carlos/ Matta Solis Hernan/ Asencios Trujillo Lucia/ Piñas Rivera Livia/ Asencios Trujillo Lida	<a href="https://www.scopus.com/reco rd/display.uri?eid=2-s2.0-85182655758&amp;origin=inward &amp;txGid=dec3980af0f00491d3 c30fffd63175b7">https://www.scopus.com/reco rd/display.uri?eid=2-s2.0-85182655758&amp;origin=inward &amp;txGid=dec3980af0f00491d3 c30fffd63175b7</a>	Scopus
9	Salud, Ciencia y Tecnología	ENE	Quality of Life in relation to Health in Teachers with Chronic Diseases who reside in a Vulnerable Area of North Lima[Calidad de Vida en Relación con la Salud en Docentes con Enfermedades Crónicas que residen en una Zona Vulnerable de Lima Norte]	Rosa Longobardi Carlos La/ Asencios Trujillo Lucia/ Matta Solis Hernan/ Asencios Trujillo Lida/ Gallegos Espinoza Djamila/ Piñas Rivera Livia	<a href="https://www.scopus.com/reco rd/display.uri?eid=2-s2.0-85182461658&amp;origin=inward &amp;txGid=55ede3053c3d5077b 6541c552dd08a7d">https://www.scopus.com/reco rd/display.uri?eid=2-s2.0-85182461658&amp;origin=inward &amp;txGid=55ede3053c3d5077b 6541c552dd08a7d</a>	Scopus
10	Salud, Ciencia y Tecnología	ENE	Technical training and skilled labor in Civil Construction workers in the urban area of the Pichari district, The Cusco Convention 2022	Huaman Urbano Jhonatan/ Enriquez Gavilan Nerio/ Lopez Curasma Aydeé/ Romero Sandoval Julio Amarildo/ Medina Altamirano Naara Eunice/ Pachas Niño Mariano Hamilton	<a href="https://www.scopus.com/reco rd/display.uri?eid=2-s2.0-85197631722&amp;origin=inward &amp;txGid=a1cc38d31f1c636a8 28a157bddaa946">https://www.scopus.com/reco rd/display.uri?eid=2-s2.0-85197631722&amp;origin=inward &amp;txGid=a1cc38d31f1c636a8 28a157bddaa946</a>	Scopus

ACTIVIDADES REALIZADAS - PROYECCIÓN SOCIAL - RESPONSABILIDAD SOCIAL UNIVERSITARIA

2024

Nº	NOMBRE DE LA REVISTA CIENTÍFICA	AÑO DE PUBLICACIÓN	TÍTULO DE ARTÍCULO	AUTORES	LINK	BASE DE DATOS
11	Fondo Editorial "La Cantuta"	FEB	¿Todos los maestros conocen la estructura de nuestro sistema educativo?	Edgar Valdivia Vivanco / Jorge Hugo Jhoncon Kooyip	<a href="http://fondoeditorial.une.edu.pe/index.php/lacantuta/catalog/book/38">http://fondoeditorial.une.edu.pe/index.php/lacantuta/catalog/book/38</a>	
12	Fondo Editorial "La Cantuta"	FEB	Control de procesos: Teoría – diseño y aplicación en motores	Lucía Asencios Trujillo/ Andrés Abad Obispo Pérez/ Lida Violeta Asencios Trujillo	<a href="http://fondoeditorial.une.edu.pe/index.php/lacantuta/catalog/book/41">http://fondoeditorial.une.edu.pe/index.php/lacantuta/catalog/book/41</a>	
13	Fondo Editorial "La Cantuta"	FEB	La derivada y sus aplicaciones a la economía y la administración	Gamaniel Domingo Gonzales Salvador/ Luis Alvarado Jaramillo/ José Enrique Tito Valenzuela/ Narcio Felimon Vilcapoma Lara	<a href="http://fondoeditorial.une.edu.pe/index.php/lacantuta/catalog/book/45">http://fondoeditorial.une.edu.pe/index.php/lacantuta/catalog/book/45</a>	
14	Fondo Editorial "La Cantuta"	FEB	La educación rural peruana un análisis crítico de la realidad actual	Rolando Oscco Solorzano/ Richard Santiago Quivio Cuno/ Cromancio Felipe Aguirre Chávez/ Julio Berne Oscco Solorzano/ Maria Eva Oscco Solorzano	<a href="http://fondoeditorial.une.edu.pe/index.php/lacantuta/catalog/book/39">http://fondoeditorial.une.edu.pe/index.php/lacantuta/catalog/book/39</a>	
15	Fondo Editorial "La Cantuta"	FEB	Pautas para la investigación y el análisis de datos	Lolo José Caballero Cifuentes/ Richard Santiago Quivio Cuno	<a href="http://fondoeditorial.une.edu.pe/index.php/lacantuta/catalog/book/42">http://fondoeditorial.une.edu.pe/index.php/lacantuta/catalog/book/42</a>	
16	Fondo Editorial "La Cantuta"	FEB	Políticas públicas de ciencia, tecnología e innovación en el Perú	Florencio Flores Ccanto/ Jesús Ramon Arteaga Pinazo/ Sonia Utani Damian/ Celmira Cornejo Zaga/ Ines Miryam Acero Apaza/ Joel Alejandro Quezada Castillo	<a href="http://fondoeditorial.une.edu.pe/index.php/lacantuta/catalog/book/40">http://fondoeditorial.une.edu.pe/index.php/lacantuta/catalog/book/40</a>	
17	Fondo Editorial "La Cantuta"	FEB	Psicología del desarrollo para educadores	Jorge Leoncio Rivera Muñoz/ Guillermina Norberta Hinojo Jacinto/ Isulina Luzmila Roque Rivera/ Magda Marianella Tazzo Tomas/ Yrma Rosa Godoy Pereyra	<a href="http://fondoeditorial.une.edu.pe/index.php/lacantuta/catalog/book/44">http://fondoeditorial.une.edu.pe/index.php/lacantuta/catalog/book/44</a>	
18	Fondo Editorial "La Cantuta"	FEB	Psicología educativa: teorías y aplicaciones	July Blanca Rivera Zamudio/ Isulina Luzmila Roque Rivera/ Nancy Elizabeth Alberca Pintado/ Jenny Marianella Zavaleta Oliver/ Fernando Jose Guerrero Godoy/ Fernando Alberto Eugenio Guerrero Salazar	<a href="http://fondoeditorial.une.edu.pe/index.php/lacantuta/catalog/book/43">http://fondoeditorial.une.edu.pe/index.php/lacantuta/catalog/book/43</a>	
19	Revista chilena de nutrición	FEB	Distribución de nutricionistas en el sistema de salud peruano: un panorama por niveles de atención [Distribution of nutritionists in the Peruvian health system: An overview by levels of healthcare]	Rodrigo Daga/ Yuliana Gomez Rutti/ Luis Palomino Quispe	<a href="https://www.scielo.cl/pdf/rch_nut/v51n1/0717-7518-rchnut-51-01-0015.pdf">https://www.scielo.cl/pdf/rch_nut/v51n1/0717-7518-rchnut-51-01-0015.pdf</a>	
20	VISUAL Review. International Visual Culture Review / Revista Internacional de Cultura	FEB	Internet of things and culture of innovation in public university students	Hermitaño Atencio Bernardo Clímaco/ Ortiz Vergara Martin William/ Buleje Agüero Grimaldo Wilfredo/ Torres Calixtro Juan Manuel/ García Rojas Vidal Cristian	<a href="https://www.scopus.com/reco rd/display.uri?eid=2-s2.0-85188309174&amp;origin=inward &amp;txGid=7b7e2414dba204745f4cd3b65dcabbea">https://www.scopus.com/reco rd/display.uri?eid=2-s2.0-85188309174&amp;origin=inward &amp;txGid=7b7e2414dba204745f4cd3b65dcabbea</a>	Scopus

ACTIVIDADES REALIZADAS - PROYECCIÓN SOCIAL - RESPONSABILIDAD SOCIAL UNIVERSITARIA  
2024

N°	NOMBRE DE LA REVISTA CIENTÍFICA	AÑO DE PUBLICACIÓN	TÍTULO DE ARTÍCULO	AUTORES	LINK	BASE DE DATOS
21	Brazilian Journal of Biology	MAR	Yield of white clover and orchard grass cultivated in mining passives adding black earth and compost as a substrate [Produtividade de trevo-branco e capim-dos-pomares cultivados em passivos de mineração com adição de terra preta e composto como substrato]	Yaulilahu Huacho R./ Salas Contreras W.H./ Sumariva Bustinza L.A./ Rojas Felipe E./ Contreras Fernández J.L./ Palomino Pastrana P.A./ Dueñas Jurado C./ Ayuque Rojas J.C./ Valdez Manuel Castrejón/ Areche F.O./ Cosco Salguero G.A.	<a href="https://www.scopus.com/reco rd/display.uri?eid=2-s2.0-85186233566&amp;origin=inward &amp;txGid=eccde01cb4523d0f6c2030ca21e8d709">https://www.scopus.com/reco rd/display.uri?eid=2-s2.0-85186233566&amp;origin=inward &amp;txGid=eccde01cb4523d0f6c2030ca21e8d709</a>	Scopus
22	Data and Metadata	MAR	Automatic Mobile Learning System for the Constant Preparation of the Student Community[Sistema automático de aprendizaje móvil para la preparación constante de la comunidad estudiantil]	Asencios Trujillo Lucia/ Gallegos Espinoza Djamil/ Asencios Trujillo Lida/ Piñas Rivera Livia/ Larosa Longobardi Carlos/ Perez Sigua Rosa	<a href="https://www.scopus.com/reco rd/display.uri?eid=2-s2.0-85185519926&amp;origin=inward &amp;txGid=71aa2a3e02d9fd2f0898371f40fe3b18">https://www.scopus.com/reco rd/display.uri?eid=2-s2.0-85185519926&amp;origin=inward &amp;txGid=71aa2a3e02d9fd2f0898371f40fe3b18</a>	Scopus
23	Evolutionary Studies in Imaginative Culture	MAR	Learning Experiences and the Development of Critical Thinking in Students of Early Childhood Education at Public Universities – 2023	Urcos Consuelo Nora Casimiro/ Urcos Walther Hernán Casimiro/ López Donatila Tobalino/ Pérez Lourdes Basilia Pareja/ Palomino Elizabeth Mercedes Vegas	<a href="https://www.scopus.com/reco rd/display.uri?eid=2-s2.0-85204964195&amp;origin=inward &amp;txGid=2e5b18fd79177005f8d662d3bca93400">https://www.scopus.com/reco rd/display.uri?eid=2-s2.0-85204964195&amp;origin=inward &amp;txGid=2e5b18fd79177005f8d662d3bca93400</a>	Scopus
24	Evolutionary Studies in Imaginative Culture	MAR	Neurosciences and Emotional States of Latin American University Professors in the Post- Covid-19 Pandemic Stage	Urcos Walther Hernán Casimiro/ Eyzaguirre David Ocampo/ Musayón Julie Marilú Salazar/ Navarro Enaidy Reynosa/ Urcos Javier Francisco Casimiro/ Urcos Consuelo Nora Casimiro	<a href="https://www.scopus.com/reco rd/display.uri?eid=2-s2.0-85204960019&amp;origin=inward &amp;txGid=1d1efdeed11d14a52d44858756dda32b">https://www.scopus.com/reco rd/display.uri?eid=2-s2.0-85204960019&amp;origin=inward &amp;txGid=1d1efdeed11d14a52d44858756dda32b</a>	Scopus
25	F1000Research	MAR	Conceptions of bibliographic managers in university teachers. An approach in Latin American	Abad Lezama Irene Roxana/ Pantigoso Leython Nathali/ Colina Ysea Félix José/ Jara Llanos Gleny Secibel	<a href="https://www.scopus.com/reco rd/display.uri?eid=2-s2.0-85193851424&amp;origin=inward &amp;txGid=b0457702f740f9f50342bff9a67e86d9">https://www.scopus.com/reco rd/display.uri?eid=2-s2.0-85193851424&amp;origin=inward &amp;txGid=b0457702f740f9f50342bff9a67e86d9</a>	Scopus
26	Horizontes Revista de Investigación en Ciencias de la Educación	MAR	Reformas curriculares en educación tecnológica: experiencias de adecuación desde la perspectiva de directivos y docentes	Johan Silva Cueva/ Danés Carlos Enrique Niño Cueva/ Moisés Ronal Niño Cueva/ Joel Alanya Beltran/ Milton Ricardo Calderón Pizango	<a href="http://www.scielo.org.bo/sciel o.php?script=sci_arttext&amp;pid">http://www.scielo.org.bo/sciel o.php?script=sci_arttext&amp;pid</a>	Scielo
27	International Journal of Learning, Teaching and Educational Research	MAR	A Bibliometric Review of Studies about the Acceptance of Artificial Intelligence Technologies in Teaching and Learning in Higher Education	Flores Velásquez Carlos Hernán/ Olivares Zegarra Soledad/ Dávila Ignacio Carlos/ Arévalo Tuesta José Antonio/ Morales Romero Guillermo/ Trinidad Lolí Nicéforo/ Caycho Salas Beatriz/ Aybar Bellido Irma/ Arones Maritza/ Aldana Trejo Florcita	<a href="https://www.scopus.com/reco rd/display.uri?eid=2-s2.0-85189133708&amp;origin=inward &amp;txGid=1d89a078cea509aeb2f9e10adaa18567">https://www.scopus.com/reco rd/display.uri?eid=2-s2.0-85189133708&amp;origin=inward &amp;txGid=1d89a078cea509aeb2f9e10adaa18567</a>	Scopus
28	International Journal of Society, Culture & Language	MAR	The Impact of Extracurricular Activities and Creativity on Academic Performance of Peruvian Elementary Students	José-Manuel Burga Falla/ Ricardo Edmundo Ruiz Villavicencio/ Héctor Miguel Manríquez Zapata / Florencio Flores Ccanto/ Oscar Junior Paredes-Vilca	<a href="https://www.ijscel.com/article_708862.html">https://www.ijscel.com/article_708862.html</a>	
29	Migration Letters	MAR	The Relationship Between Geometric Reasoning and the Learning of the Derivative in the Subject of Differential Calculus in University Students in the Period 2023-II	Marisol Paola Delgado Baltazar/ Ruben Dario Mendoza Arenas/ Mónica Beatriz La Chira Lolí/ Josefina Arimatea García Cruz/ Jenny Maria Ruiz Salazar/ Ana Maria Holgado Quispe/ Raquel Leonor Atoche Wong/ Jesselle Roxana Rodas García/ Ana María Yamunaqué Morales	<a href="https://migrationletters.com/i ndex.php/ml/article/view/6586/4413">https://migrationletters.com/i ndex.php/ml/article/view/6586/4413</a>	
30	Nutrición Clínica y Dietética Hospitalaria	MAR	Knowledge and consumption of Andean foods in Peruvian university students[Conocimientos y consumo de alimentos andinos en universitarios del Perú]	Vidal Huamán Gabriela/ Sánchez Charcape María/ Castro Mattos Miguel/ Gomez Rutti Yuliana	<a href="https://www.scopus.com/reco rd/display.uri?eid=2-s2.0-85205532022&amp;origin=inward &amp;txGid=e045cd8bcec35269ef7f7bebb6c42bed">https://www.scopus.com/reco rd/display.uri?eid=2-s2.0-85205532022&amp;origin=inward &amp;txGid=e045cd8bcec35269ef7f7bebb6c42bed</a>	Scopus

ACTIVIDADES REALIZADAS - PROYECCIÓN SOCIAL - RESPONSABILIDAD SOCIAL UNIVERSITARIA

2024

Nº	NOMBRE DE LA REVISTA CIENTÍFICA	AÑO DE PUBLICACIÓN	TÍTULO DE ARTÍCULO	AUTORES	LINK	BASE DE DATOS
31	Nutrición Clínica y Dietética Hospitalaria	MAR	Nutritional status of schoolchildren and mothers' knowledge of healthy lunch boxes, Lima-Perú [Estado nutricional de los escolares y conocimientos sobre lonchera saludable de las madres, Lima-Perú]	Bastidas Ricaldi Victor Daniel/ Sulca Medina Jean Marcos/ Gomez Rutti Yuliana Yessy/ Vidal Huamán, Florentina Gabriela	<a href="https://www.scopus.com/reco rd/display.uri?eid=2-s2.0-85191543988&amp;origin=inward &amp;txGid=9bc2f3f6bff76bd9dc9c74d1a595c62e">https://www.scopus.com/reco rd/display.uri?eid=2-s2.0-85191543988&amp;origin=inward &amp;txGid=9bc2f3f6bff76bd9dc9c74d1a595c62e</a>	Scopus
32	RISTI - Revista Ibérica de Sistemas e Tecnologías de Información	MAR	Leveling program: work strategy to strengthen basic skills in students entering public universities	Hermitaño Atencio Bernardo Climaco/ Silva Cueva Johan Netzel/ Ortiz Vergara Martin William/ Armas Castañeda Richard Miller/ Buleje Agüero Grimaldo Wilfredo/ Torres Calixtro Juan Manuel	<a href="https://www.scopus.com/reco rd/display.uri?eid=2-s2.0-85200782373&amp;origin=inward &amp;txGid=ed253da2e963ee04bf99e4ed9c38921f">https://www.scopus.com/reco rd/display.uri?eid=2-s2.0-85200782373&amp;origin=inward &amp;txGid=ed253da2e963ee04bf99e4ed9c38921f</a>	Scopus
33	Salud, Ciencia y Tecnología	MAR	Empathy in Professor of a Educational Institution in Metropolitan Lima [Empatía en Profesores de una Institución Educativa en Lima Metropolitana]	Gallegos Espinoza Djamila/ Asencios Trujillo Lucia/ Piñas Rivera Livia/ Asencios Trujillo Lida/ Rosa Longobardi Carlos La/ Perez Sigua Rosa	<a href="https://www.scopus.com/reco rd/display.uri?eid=2-s2.0-85187864689&amp;origin=inward &amp;txGid=c3253a45c37edd38d46dda9824d51823">https://www.scopus.com/reco rd/display.uri?eid=2-s2.0-85187864689&amp;origin=inward &amp;txGid=c3253a45c37edd38d46dda9824d51823</a>	Scopus
34	Salud, Ciencia y Tecnología	MAR	Health-related quality of life in hypertensive regular basic education teachers who attend a Cardiology Clinic in North Lima [Calidad de vida relacionada con la salud en docentes hipertensos de educación básica regular que acuden a una Clínica de Cardiología de Lima Norte]	Rosa Longobardi Carlos La/ Asencios Trujillo Lucia/ Asencios Trujillo Lida/ Gallegos Espinoza Djamila/ Piñas Rivera Livia/ Matta Solis Hernan	<a href="https://www.scopus.com/reco rd/display.uri?eid=2-s2.0-85185483660&amp;origin=inward &amp;txGid=92fce8ccabcd3854b9933d6de43f4b19">https://www.scopus.com/reco rd/display.uri?eid=2-s2.0-85185483660&amp;origin=inward &amp;txGid=92fce8ccabcd3854b9933d6de43f4b19</a>	Scopus
35	Salud, Ciencia y Tecnología	MAR	Systemic review of studies of cyberbullying in Hispanic American adolescents [Revisión sistémica de los estudios de cyberbullying en adolescentes hispanoamericanos]	Quiroz Fernando Joel Rosario/ Vásquez Kriss Melody Calla/ Tataje Freddy Antonio Ochoa/ Holguín Jesús Yolanda Mori/ Villanueva Batallanos Marilyn	<a href="https://www.scopus.com/reco rd/display.uri?eid=2-s2.0-85187890631&amp;origin=inward &amp;txGid=aa4d80caa1fd63c0b2a61288e0d9674f">https://www.scopus.com/reco rd/display.uri?eid=2-s2.0-85187890631&amp;origin=inward &amp;txGid=aa4d80caa1fd63c0b2a61288e0d9674f</a>	Scopus
36	Salud, Ciencia y Tecnología- Serie de Conferencias	MAR	Quality of Life in Unemployed teachers of a UGEL in North Lima	Medina Altamirano Naara/ Gutierrez Alamo Darwin/ Ticona Larico Wilver/ López Gómez Cynthia	<a href="https://www.scopus.com/reco rd/display.uri?eid=2-s2.0-85192358969&amp;origin=inward &amp;txGid=89d169985f87b755b7b860385717747c">https://www.scopus.com/reco rd/display.uri?eid=2-s2.0-85192358969&amp;origin=inward &amp;txGid=89d169985f87b755b7b860385717747c</a>	Scopus
37	Salud, Ciencia y Tecnología- Serie de Conferencias	MAR	Resilience in adolescent schoolchildren in a public school in Lima [Resiliencia en adolescentes escolares de una institución educativa pública de Lima]	Medina Altamirano Naara/ Quispe Solano Monica/ Ticona Larico Wilver/ Gutierrez Alamo Darwin	<a href="https://www.scopus.com/reco rd/display.uri?eid=2-s2.0-85192387233&amp;origin=inward &amp;txGid=9828d98d9562f239ca da1979d0a68080">https://www.scopus.com/reco rd/display.uri?eid=2-s2.0-85192387233&amp;origin=inward &amp;txGid=9828d98d9562f239ca da1979d0a68080</a>	Scopus
38	Salud, Ciencia y Tecnología- Serie de Conferencias	MAR	Stress Level in Education professionals from an educational institution in North Lima	Gutierrez Alamo Darwin/ Ticona Larico Wilver/ Medina Altamirano Naara/ López Gómez Cynthia	<a href="https://www.scopus.com/reco rd/display.uri?eid=2-s2.0-85192366195&amp;origin=inward &amp;txGid=63b7953b3981542dfa 3c07e620351e8b">https://www.scopus.com/reco rd/display.uri?eid=2-s2.0-85192366195&amp;origin=inward &amp;txGid=63b7953b3981542dfa 3c07e620351e8b</a>	Scopus
39	Education Sciences	ABR	Implementation of Hybrid Education in Peruvian Public Universities: The Challenges	Colina Ysea Félix/ Pantigoso Leython Nathali/ Abad Lezama Irene/ Calla Vásquez Kriss/ Chávez Campó Soledad/ Sanabria Boudri Fanny Miriam/ Soto Rivera Colbert	<a href="https://www.scopus.com/reco rd/display.uri?eid=2-s2.0-85191296838&amp;origin=inward &amp;txGid=0fb67fe5dc395eddbe c63f5522c472ad">https://www.scopus.com/reco rd/display.uri?eid=2-s2.0-85191296838&amp;origin=inward &amp;txGid=0fb67fe5dc395eddbe c63f5522c472ad</a>	Scopus
40	International Journal of Religion	ABR	Emotional Intelligence in Improving Academic Performance in College Students: A Systematic Review	Juana Rosa Gabriel Tirajaya/ Zoila Esther Cherres López/ César Stalyn Castañeda Tang/ Madeleine Griselda Chunqui Niño de Guzmán/ Yenny Primitiva Rojas Pardo/ Rafael Romero Carazas	<a href="https://ijor.co.uk/ijor/article/v iew/3636">https://ijor.co.uk/ijor/article/v iew/3636</a>	

**ACTIVIDADES REALIZADAS - PROYECCIÓN SOCIAL - RESPONSABILIDAD SOCIAL UNIVERSITARIA**  
**2024**

N°	NOMBRE DE LA REVISTA CIENTÍFICA	AÑO DE PUBLICACIÓN	TÍTULO DE ARTÍCULO	AUTORES	LINK	BASE DE DATOS
41	Revista de Investigación de Ciencias de la Educación, Horizontes	ABR	Clima organizacional y desempeño docente	Anibal Gustavo Yllesca Ramos/ Ulises Córdova García/ Evelyn Mirey Espíritu Patrocinio/ Norma Patricia Buleje Velasquez/ Yuliana Yessy Gomez Rutti	<a href="https://revistahorizontes.org/index.php/revistahorizontes/article/view/1418/2610">https://revistahorizontes.org/index.php/revistahorizontes/article/view/1418/2610</a>	
42	ALFA. Revista de Investigación en Ciencias Agronómicas y Veterinarias	MAY	Análisis del crecimiento de Trifolium repens cultivado en pasivos mineros artificialmente como estrategia de remediación	Russbelt Yaulilahua Huacho/ Jorge Luis Huere Peña/ Liliana Asunción Sumarriva Bustinza/ Cesar Castañeda Campos/ Manuel Agustín Martínez Cáceres	<a href="http://www.scielo.org.bo/pdf/arca/v8n23/a9-414-423.pdf">http://www.scielo.org.bo/pdf/arca/v8n23/a9-414-423.pdf</a>	Scielo
43	International Journal of Religion	MAY	Evaluation of the Internal Structure and Reliability of the School Violence Questionnaire (CEVEIP) in Peruvian Children from 9 to 13 Years of Age	Fernando Joel Rosario Quiroz/ Rosangela Victoria Alvarez Loayza/ Juana Rosa Gabriel Tirajaya/ Felix Cáceres Gálvez/ Wilmer Infanzón Yaranga/ Zarate Barrial Rosalía/ Roque Juan Espinoza Casco/ Luis Antonio Visurraga-Camargo	<a href="https://ijor.co.uk/ijor/article/view/4152">https://ijor.co.uk/ijor/article/view/4152</a>	
44	International Journal of Religion	MAY	Soft Skills and Emotional Intelligence in Students of The Education Program	Mendoza Urbina Fernando Javier/ Gabriel Tirajaya Juana Rosa/ Idrogo Barboza Gloria/ Montañez Huancaya Norma Nancy/ Cherrres Lopez Zoila Esther/ Gabriel Tirajaya Gladys/ Rodriguez Saavedra Miluska Odely	<a href="https://www.scopus.com/reco rd/display.uri?eid=2-s2.0-85196516457&amp;origin=inward &amp;txGid=dd402e2a7d6f2232c678cfe3986c639">https://www.scopus.com/reco rd/display.uri?eid=2-s2.0-85196516457&amp;origin=inward &amp;txGid=dd402e2a7d6f2232c678cfe3986c639</a>	Scopus
45	Proceedings - 3rd International Conference on Advances in Computing, Communication and Applied Informatics, ACCAI 2024	MAY	Advancements in AI for 6G Networks: Technology, Standardization, and Future Prospects	Alanya Beltran Joel/ Silva Cueva Johan/ Hermitano Atencio Bernardo/ Cardenas Palominio Frans/ Alvarez Huertas Frank/ Poma Garcia Claudia	<a href="https://www.scopus.com/reco rd/display.uri?eid=2-s2.0-85200571669&amp;origin=inward &amp;txGid=1f13aa9fca294394da b926a1c787d7b4">https://www.scopus.com/reco rd/display.uri?eid=2-s2.0-85200571669&amp;origin=inward &amp;txGid=1f13aa9fca294394da b926a1c787d7b4</a>	Scopus
46	Turismo y Patrimonio	MAY	La experiencia turística como promotora de un turismo sostenible en la Reserva Nacional de Lachay, Perú	Lucia Guadalupe Panta Sifuentes/ Bertha Gladys Miranda Guevara/ Quintter Larry Salas Pittman/ Gualberto Guillermo Hurtado Ramos/ Edil Fernando Ramos Zamora/ Patricia Elena Ramos La Rosa	<a href="https://ojs.revistaturismoypat rimonio.com/index.php/typ/article/view/turpatrim.2024.n220.05">https://ojs.revistaturismoypat rimonio.com/index.php/typ/article/view/turpatrim.2024.n220.05</a>	
47	Case Studies in Chemical and Environmental Engineering	JUN	Caffeine, surfactants and organic matter in a high Andean River: Chumbao River case, Apurimac, Peru	Choque Quispe David/ Herbas De la Cruz Ruth Karina/ Ligarda Samanez Carlos A./ Solano Reynoso Aydeé M./ Buleje Campos Dianeth/ Choque Quispe Yudith/ Muñoz Saenz Jenny C./ Pumacayo Sanchez Zaida Olinda/ Sumarriva Bustinza Liliana Asunción/ Silvera Ticona Nikol Aleksandra	<a href="https://www.scopus.com/reco rd/display.uri?eid=2-s2.0-85177212802&amp;origin=inward &amp;txGid=af2e325533d541392a b01d97983498cf">https://www.scopus.com/reco rd/display.uri?eid=2-s2.0-85177212802&amp;origin=inward &amp;txGid=af2e325533d541392a b01d97983498cf</a>	Scopus
48	Revista Aula Virtual	JUN	Augmented reality as a motivational tool for systems engineering students in a public university	César Gerardo León Velarde/ Pablo Roberto Aparicio Montenegro/ Manuel Guillermo Narro Andrade/ Guillermo Pastor Morales Romero/ Maribel Liliana Vega Infantas	<a href="https://ve.scielo.org/scielo.ph p?script=sci_arttext&amp;pid=S26 65-03982024000202024">https://ve.scielo.org/scielo.ph p?script=sci_arttext&amp;pid=S26 65-03982024000202024</a>	Scielo
49	Revista De Ciencias Humanas	JUN	Covid-19 y precariedad de competencias transversales en estudiantes universitarios. Una hipótesis a partir de la prueba estadística en Perú.	Rafaela Teodosia Huerta Camones/ Ligia Isaida Rosaura Gutiérrez Deza/ Cresencio Victor Huerta Camones/ Wilfredo Edgardo Moreno Pinado/ Pilar Anita Huerta Camones	<a href="https://www.encuentros.uner mb.web.ve/index.php/encuen tros/article/view/809">https://www.encuentros.uner mb.web.ve/index.php/encuen tros/article/view/809</a>	
50	Anuario de Historia Regional y de las Fronteras	JUL	La Cantuta en sesiones de consejos de ministros (1950-1980): tensiones entre pleonexia y comunitarismo en la formación magisterial	Víctor Mazzi Huaycuchó/ Nicéforo Ladislao Trinidad Loli/ John Morillo Flores	<a href="https://revistas.uis.edu.co/ind ex.php/anuariohistoria/article/view/15544">https://revistas.uis.edu.co/ind ex.php/anuariohistoria/article/view/15544</a>	



ACTIVIDADES REALIZADAS - PROYECCIÓN SOCIAL - RESPONSABILIDAD SOCIAL UNIVERSITARIA

2024

N°	NOMBRE DE LA REVISTA CIENTÍFICA	AÑO DE PUBLICACIÓN	TÍTULO DE ARTÍCULO	AUTORES	LINK	BASE DE DATOS
51	Current Developments in Nutrition	JUL	Variables Related to the Behavior of Body Mass Index Through a Multiple Linear Regression Model	Janet Del Rocio Gordillo Cortaza/ Efigenia Gonzabay Bravo/Katherine Camacho Vargas/ Miguel Castro Mattos/ Yuliana Gomez Rutti / Walter Gonzalez Garcia/ Maria Ocampo Ganchoso/ Lilia Toral Morante/America Vasquez Rodriguez/ Giomar Viteri Gomez	<a href="https://www.sciencedirect.com/science/article/pii/S2475299124003871?via%3Dihub">https://www.sciencedirect.com/science/article/pii/S2475299124003871?via%3Dihub</a>	
52	International Journal of Engineering Trends and Technology	Jul	Innovative Learning Tools for Young Children: Enhancing Basic Math and Reading Skills through Interactive Software	Asencios Trujillo Lida / Asencios Trujillo Lucia / La Rosa Longobardi Carlos / Gallegos Espinoza Djamila	<a href="https://www.scopus.com/reco rd/display.uri?eid=2-s2.0-85199765636&amp;origin=inward &amp;txGid=ef50216afdfbe36c4df97d1ff1f5efa1">https://www.scopus.com/reco rd/display.uri?eid=2-s2.0-85199765636&amp;origin=inward &amp;txGid=ef50216afdfbe36c4df97d1ff1f5efa1</a>	Scopus
53	International Journal of Engineering Trends and Technology	Jul	Proposal for the Implementation of a Facial Recognition Mobile Application to Search for Missing Persons Oriented Towards University Students	Asencios Trujillo Lida / Asencios Trujillo Lucia / La Rosa Longobardi Carlos / Gallegos Espinoza Djamila	<a href="https://www.scopus.com/reco rd/display.uri?eid=2-s2.0-85199912110&amp;origin=inward &amp;txGid=cf16919caf7fabe6f81ebf5529ba102">https://www.scopus.com/reco rd/display.uri?eid=2-s2.0-85199912110&amp;origin=inward &amp;txGid=cf16919caf7fabe6f81ebf5529ba102</a>	Scopus
54	Revista Tribunal	JUL	El desarrollo emocional y el logro académico en estudiantes universitarios	Villarreal Nuñez Luz Magali/ Romero Ortiz Judith/ Espejo Davila de Iparraguirre Roberta Francisca/ Condor Surichachi Sarita Silvia	<a href="http://www.scielo.org.bo/sciel o.php?script=sci_abstract&amp;pid">http://www.scielo.org.bo/sciel o.php?script=sci_abstract&amp;pid</a>	Scielo
55	Cienciamatria. Revista Interdisciplinaria de Humanidades, Educación, Ciencia y Tecnología	AGO	Cultura organizacional y comunidad de aprendizaje profesional en el desempeño docente	Mirelly Zulema Chavez Ojeda/ Nathali Pantigoso Leython/ Weslyn Erasmo Valverde Alva/ Sindili Margarita Varas-Rivera	<a href="https://ve.scielo.org/scielo.ph p?script=sci_arttext&amp;pid=S25-42-30292024000100016">https://ve.scielo.org/scielo.ph p?script=sci_arttext&amp;pid=S25-42-30292024000100016</a>	Scielo
56	Revista Chakiñan	AGO	La rúbrica en el proceso de enseñanza- aprendizaje en plataformas educativas	Edith María Llerena Espinoza/ Luzmila Lourdes Garro Aburto/ Angelica Norma Taipe Poma/ Saúl Rafael Ocampo Pizarro	<a href="https://chakinan.unach.edu.e c/index.php/chakinan/article/view/1047">https://chakinan.unach.edu.e c/index.php/chakinan/article/view/1047</a>	
57	National Library of Medicine	SET	Secular Trends in Gross Motor Coordination: A Study of Peruvian Children Living at High Altitude	Alcibiades Bustamante/ José Maia/ Carla Santos/ Fernando Garbeloto/ Olga Vasconcelos/ Go Tani/ Donald Hedeker/ Peter T Katzmarzyk/ Sara Pereira	<a href="https://pubmed.ncbi.nlm.nih.gov/39277173/">https://pubmed.ncbi.nlm.nih.gov/39277173/</a>	
58	Revista de la Universidad del Zulia	SET	El valor de las actividades lúdicas en la educación inicial peruana	Sara Emilia Remuzgo Huamán/ Ester Farro Díaz/ Hilda Elizabeth Canepa Campos/ Alessandra Nikole Palomino Remuzgo	<a href="https://www.produccioncientif icaluz.org/plugins/generic/pdfJsViewer/pdf.js/web/viewer.ht ml?file=https%3A%2F%2Fwww.produccioncientificaluz.or g%2Findex.php%2Frluz%2Farticle%2Fdownload%2F42626%2F49684%2F">https://www.produccioncientif icaluz.org/plugins/generic/pdfJsViewer/pdf.js/web/viewer.ht ml?file=https%3A%2F%2Fwww.produccioncientificaluz.or g%2Findex.php%2Frluz%2Farticle%2Fdownload%2F42626%2F49684%2F</a>	
59	Editorial Conciencia ediciones	OCT	Estrategia educativa para la prevención de salmonelosis (Salmonella spp) por manipulación de Cuyes (Cavia porcellus) en centros de expendio, distrito de Chosica, Perú	Javier Francisco Casimiro Urcos/ Valeriano Rubén Flores Rosas/ Daniel Alcides Herrera Flores/ Marcelino Marcos Pablo Meza/ Lucila Amelia De la Cruz Rojas/ Francisco Farnum Castro	<a href="https://luz.uho.edu.cu/index. php/luz/article/view/1496">https://luz.uho.edu.cu/index. php/luz/article/view/1496</a>	
60	Journal of Advanced Research in Applied Sciences and Engineering Technology	OCT	Virtual Assistance System for Teaching Physics Experiments in University Students	Asencios Trujillo Lucia/ Asencios Trujillo Lida/ La rosa Longobardi Carlos/ Gallegos Espinoza Djamila/ Piñas Rivera Livia/ Perez Sigüas Rosa	<a href="https://www.scopus.com/reco rd/display.uri?eid=2-s2.0-85185701361&amp;origin=inward &amp;txGid=f7b30446ada98cfe66f1841f7dc1d192">https://www.scopus.com/reco rd/display.uri?eid=2-s2.0-85185701361&amp;origin=inward &amp;txGid=f7b30446ada98cfe66f1841f7dc1d192</a>	Scopus





ACTIVIDADES REALIZADAS - PROYECCIÓN SOCIAL - RESPONSABILIDAD SOCIAL UNIVERSITARIA

2024

N°	ACTIVIDAD	OBJETIVO LOGRADO	POBLACIÓN BENEFICIARIA	FECHA
1	DIFUSIÓN DE LA "CONVOCATORIA PARA NUEVOS INTEGRANTES DEL VOLUNTARIADO ESTUDIANTIL 2024-II"	PROMOVER LA RESPONSABILIDAD SOCIAL UNIVERSITARIA A TRAVES DE LA PARTICIPACIÓN VOLUNTARIA DE ESTUDIANTES DE LA UNIVERSIDAD NACIONAL DE EDUCACIÓN ENRIQUE GUZMÁN Y VALLE QUE EJERCEN SU LABOR EN FORMA ORGANIZADA LIBRE Y DESINTERESADA SEA INDIVIDUAL O COLECTIVA.	ESTUDIANTES DE LA UNE A TRAVÉS DE LA PÁGINA WEB DE LA UNE	DEL 20/10 AL 09/11/2024
2	PROGRAMACIÓN DE INDUCCIÓN PARA EL VOLUNTARIADO ESTUDIANTIL UNE 2024-II.	MOTIVAR E INFORMAR ACERCA DEL VOLUNTARIADO A LOS ESTUDIANTES INTERESADOS EN FORMAR PARTE DEL VOLUNTARIADO ESTUDIANTIL UNE 2024-II.	ESTUDIANTES DE LA UNE.	DEL 29 AL 31/10/2024.
3	CAPACITACIÓN EN GESTIÓN DE RIESGO Y DESASTRES, REALIZADO EN EL AUDITORIO PRINCIPAL DE LA UNE.	PERMITIR A LOS PARTICIPANTES, DESARROLLAR EL CONOCIMIENTO SOBRE EL RIESGO E IDENTIFICAR Y ELABORAR A PARTIR DE LA CAPACITACIÓN, INSTRUMENTOS Y HERRAMIENTAS QUE RESPONDAN A LAS NECESIDADES DEL SISTEMA EN SU CONJUNTO, RESPETANDO LA VOCACIÓN Y EL AMBITO DE SU COMPETENCIA.	ESTUDIANTES INSCRITOS EN EL VOLUNTARIADO UNIVERSITARIO	7/11/2024
4	EJECUCIÓN DE UNA JORNADA DE ARBORIZACIÓN EN LAS PROXIMIDADES DE LA BIBLIOTECA CENTRAL DEL CAMPUS UNIVERSITARIO, CON LA COLABORACIÓN DEL EQUIPO DEL VOLUNTARIADO UNIVERSITARIO 2024-II.	DESTACAR LA DEDICACIÓN DE LA UNE HACIA LA SOSTENIBILIDAD Y LA PROMOCIÓN DE UNA CULTURA ECOLÓGICA ENTRE SUS ESTUDIANTES.	COMUNIDAD UNIVERSITARIA	8/11/2024
5	DESARROLLO DEL TALLER POR EL "DÍA INTERNACIONAL DEL VOLUNTARIADO", REALIZADO EN EL AUDITORIO PRINCIPAL DE LA UNE	PERMITIR MEJORAR LA CALIDAD DE VIDA, LA IDENTIDAD CULTURAL, LA SOSTENIBILIDAD Y LA IGUALDAD DE OPORTUNIDADES, MEDIANTE EL ACOMPAÑAMIENTO Y PARTICIPACIÓN EN ACTIVIDADES DE INTEGRACIÓN, PROYECTADAS HACIA LA COMUNIDAD HACIA LA COMUNIDAD.	ESTUDIANTES DE LA UNE	5/12/2024
6	CAPACITACIÓN EN "REENTRENAMIENTO DE PRIMEROS AUXILIOS", DESARROLLADO EN EL AUDITORIO PRINCIPAL DE LA UNE.	PERMITIR A LOS PARTICIPANTES, DESARROLLAR EL CONOCIMIENTO SOBRE EL RIESGO E IDENTIFICAR Y ELABORAR, A PARTIR DE LA CAPACITACIÓN, INSTRUMENTOS Y HERRAMIENTAS QUE RESPONDAN A LAS NECESIDADES DEL SISTEMA EN SU CONJUNTO, RESPETANDO LA VOCACIÓN Y EL AMBITO DE SU COMPETENCIA.	ESTUDIANTES INSCRITOS EN EL VOLUNTARIADO UNIVERSITARIO	5/12/2024

ACTIVIDADES REALIZADAS - PROYECCIÓN SOCIAL - RESPONSABILIDAD SOCIAL UNIVERSITARIA				
2024				
N°	ACTIVIDAD	OBJETIVO LOGRADO	POBLACIÓN BENEFICIARIA	FECHA
7	CONFERENCIA POR EL "DÍA INTERNACIONAL DE LA VIOLENCIA CONTRA LA MUJER" CONTANDO CON LA PARTICIPACIÓN DE LOS VOLUNTARIOS UNIVERSITARIOS 2024-II, EL CUAL SE DESARROLLO EN EL AUDITORIO PRINCIPAL DE LA UNE	DIFUNDIR MEDIANTE JORNADAS INFORMATIVAS EN LAS DIVERSAS FACULTADES Y EN LOS GRUPOS ESTUDIANTILES SOBRE LA IMPORTANCIA DE LA PREVENCIÓN DE LA VIOLENCIA BASADA EN GÉNERO.	COMUNIDAD UNIVERSITARIA	28/11/2024
8	REALIZACIÓN DE LA ARBORIZACIÓN, DIRIGIDO Y GUIADO POR EL DIRECTOR DE PROYECCIÓN SOCIAL Y EXTENSIÓN CULTURAL Y LA MUNICIPALIDAD DE CHOSICA, SIENDO MONITOREADO POR LA ING. Y SUS ASISTENTES MIEMBROS DE LA MUNICIPALIDAD.	DESTACAR LA DEDICACIÓN DE LA UNE HACIA LA SOSTENIBILIDAD Y LA PROMOCIÓN DE UNA CULTURA ECOLÓGICA ENTRE SUS ESTUDIANTES.	COMUNIDAD UNIVERSITARIA	12/12/2024
9	EL EQUIPO DE VOLUNTARIADO UNIVERSITARIO REALIZÓ LA ARBORIZACIÓN EN LOS MIRADORES DEL CENTRO TURÍSTICO DE CUMBE, UBICADO EN LA PROVINCIA DE HUARACHIRI, SIENDO RECIBIDOS POR EL PRESIDENTE Y RESPONSABLE DEL PUEBLO DE CUMBE, SE EJECUTÓ EL PLANTADO DE 40 PLANTONES.	DESTACAR LA DEDICACIÓN DE LA UNE HACIA LA SOSTENIBILIDAD Y LA PROMOCIÓN DE UNA CULTURA ECOLÓGICA ENTRE SUS ESTUDIANTES.	PUEBLO DE CUMBE	13/12/2024
10	CONFERENCIA MAGISTRAL: "EL BRANDINGA Y SU REALIZACIÓN CON LA RESPONSABILIDAD SOCIAL Y ESTATAL". VÍA GOOGLE MEET.	INTEGRAR LA RESPONSABILIDAD SOCIAL EN LAS POLÍTICAS Y PRÁCTICAS DEL SECTOR PÚBLICO, TRANSFORMANDO SU IMAGEN EN UNA HERRAMIENTA CLAVE PARA PROMOVER TRANSPARENCIA, LA LEGITIMIDAD Y EL COMPROMISO CON EL BIENESTAR COMÚN.	COMUNIDAD UNIVERSITARIA	30/12/2024
11	CONFERENCIA MAGISTRAL: "RESPONSABILIDAD SOCIAL COMO VALOR DE MARCA EN LAS INSTITUCIONES DEL ESTADO: CONSTRUYENDO CONFIANZA Y CALIDAD PERCIBIDA A TRAVÉS DE LA RESPONSABILIDAD SOCIAL", CON EL TEMA TITULADO "RESPONSABILIDAD SOCIAL COMO HERRAMIENTA DE COMPETITIVIDAD EN LAS INSTITUCIONES DEL ESTADO" - VÍA GOOGLE MEET.	FORTALECER LA IMAGEN PÚBLICA, MEDIANTE LA CONSOLIDACIÓN DE UNA RELACIÓN DE CONFIANZA CON LA CIUDADANÍA QUE GARANTICE ACCIONES Y POLÍTICAS ALINEADAS CON LAS EXPECTATIVAS SOCIALES, PROMOVRIENDO UN ENTORNO MÁS TRANSPARENTE, JUSTO Y EFICIENTE.	COMUNIDAD UNIVERSITARIA	30/12/2024

Fuente: Dirección de Extensión Cultural y Proyección Social  
Elaboración: Unidad de Planeamiento y Estadística



### EVENTOS DE EXTENSIÓN Y PROMOCIÓN GRATUITOS AÑO: 2024

N°	EVENTO	NÚMERO DE PARTICIPANTES	DIRIGIDO A	FECHA
1	PARTICIPACIÓN ARTÍSTICA DE LOS TALLERES DE SERVICIOS CULTURALES CAFUNE Y TACUNE, EN EL FRONTIS DEL RECTORADO, POR LOS 202° AÑOS DE VIDA INSTITUCIONAL DE LA UNE, DONDE SE PRESENTÓ LA NUEVA VESTIMENTA DANZARÍA DE LOS TALLERES.	40	COMUNIDAD UNIVERSITARIA Y PÚBLICO EN GENERAL	3/07/2024
2	PARTICIPACIÓN ARTÍSTICA DE LOS TALLERES DE SERVICIOS CULTURALES CAFUNE, TACUNE Y TUNA UNIVERSITARIA, EN EL FRONTIS DEL RECTORADO, POR LA CEREMONIA CENTRAL DE LA UNIVERSIDAD NACIONAL DE EDUCACIÓN ENRIQUE GUZMÁN Y VALLE, CONMEMORANDO LOS 202° AÑOS DE VIDA INSTITUCIONAL	40	COMUNIDAD UNIVERSITARIA Y PÚBLICO EN GENERAL	4/07/2024
3	PRESENTACIÓN DE LA TUNA UNIVERSITARIA POR LOS 57° ANIVERSARIO DE LA ESCUELA DE POSGRADO.	30	COMUNIDAD UNIVERSITARIA Y PÚBLICO EN GENERAL	22/11/2024
4	PARTICIPACIÓN DEL TALLER DE DANZAS EN LA FESTIVIDAD DE LA SANTA PATRONA DEL DISTRITO DE SANTA EULALIA, DESARROLLADO EN LA PLAZA DE ARMAS DEL DISTRITO.	25	.	22/11/2024

Fuente: Dirección de Extensión Cultural y Proyección Social

Elaboración: Unidad de Planeamiento y Estadística



## ALUMNOS DEL COLEGIO EXPERIMENTAL DE APLICACIÓN EDUCACIÓN INICIAL - AÑO: 2024

AÑO DE ESTUDIO	SEXO		N° PERSONAS
	M	F	
3 Años	30	24	54
4 Años	32	27	59
5 Años	36	33	69
TOTAL GENERAL	98	84	182

Fuente: Centro de Experimentación Pedagógica

Elaboración: Unidad de Planeamiento y Estadística

## ALUMNOS DEL COLEGIO EXPERIMENTAL DE APLICACIÓN EDUCACIÓN PRIMARIA - AÑO: 2024

AÑO DE ESTUDIO	SEXO		N° PERSONAS
	M	F	
1er Grado	30	29	59
2do Grado	36	26	62
3er Grado	36	45	81
4to Grado	28	26	54
5to Grado	29	31	60
6to Grado	26	28	54
TOTALES	185	185	370

Fuente: Centro de Experimentación Pedagógica

Elaboración: Unidad de Planeamiento y Estadística

## ALUMNOS DEL COLEGIO EXPERIMENTAL DE APLICACIÓN EDUCACIÓN SECUNDARIA - AÑO: 2024

AÑO DE ESTUDIO	SEXO		N° PERSONAS
	M	F	
1er Año	93	74	167
2do Año	76	74	150
3er Año	78	68	146
4to Año	62	89	151
5to Año	82	65	147
TOTALES	391	370	761

Fuente: Centro de Experimentación Pedagógica

Elaboración: Unidad de Planeamiento y Estadística

POBLACIÓN ESCOLAR DEL COLEGIO EXPERIMENTAL DE APLICACIÓN POR NIVELES, SEGÚN SEXO - AÑO: 2024			
AÑO DE ESTUDIO	SEXO		N° PERSONAS
	M	F	
Educación Inicial	98	84	182
Educación Primaria	185	185	370
Educación Secundaria	391	370	761
TOTAL GENERAL	674	639	1313

Fuente: Centro de Experimentación Pedagógica

Elaboración: Unidad de Planeamiento y Estadística



## PERSONAL NOMBRADO DEL COLEGIO EXPERIMENTAL DE APLICACIÓN, POR NIVEL JERÁRQUICO, AÑO: 2024

GRADO	NIVEL JERÁRQUICO	N° PERSONAS
INICIAL	DIRECTIVOS	2
	PERSONAL DOCENTE	3
	AUXILIARES DE EDUCACION	3
	PERSONAL ADMINISTRATIVO	
	<b>SUBTOTAL</b>	<b>8</b>
PRIMARIA	DIRECTIVOS	1
	PERSONAL DOCENTE	13
	AUXILIARES DE EDUCACION	0
	PERSONAL ADMINISTRATIVO	2
	<b>SUBTOTAL</b>	<b>16</b>
SECUNDARIA	DIRECTIVOS	3
	PERSONAL DOCENTE	54
	AUXILIARES DE EDUCACIÓN	3
	PERSONAL ADMINISTRATIVO	9
	<b>SUBTOTAL</b>	<b>69</b>
<b>TOTAL</b>		<b>93</b>

Fuente: Centro de Experimentación Pedagógica

Elaboración: Unidad de Planeamiento y Estadística



**PERSONAL CONTRATADO DEL COLEGIO EXPERIMENTAL DE APLICACIÓN,  
POR NIVEL JERÁRQUICO, AÑO: 2024**

GRADO	NIVEL JERÁRQUICO	N° PERSONAS
INICIAL	PERSONAL DOCENTE	5
	PERSONAL AUXILIAR DE EDUCACIÓN	4
	PERSONAL DE SERVICIOS POR PLANILLAS	2
	<b>SUBTOTAL</b>	<b>11</b>
PRIMARIA	PERSONAL DOCENTE	4
	PERSONAL AUXILIAR DE EDUCACIÓN	
	PERSONAL DE SERVICIOS POR TERCEROS	
	PERSONAL DE SERVICIOS POR PLANILLAS	
	<b>SUBTOTAL</b>	<b>4</b>
SECUNDARIA	PERSONAL DOCENTE	24
	PERSONAL AUXILIAR DE EDUCACIÓN	
	PERSONAL DE SERVICIOS POR TERCEROS	1
	PERSONAL DE SERVICIOS POR PLANILLAS	
	<b>SUBTOTAL</b>	<b>25</b>
<b>TOTAL</b>		<b>40</b>

Fuente: Centro de Experimentación Pedagógica

Elaboración: Unidad de Planeamiento y Estadística



## PUBLICACIONES REALIZADAS

AÑO: 2024

N°	PROCEDENCIA	TEMA	AUTOR Y/O RESPONSABLE	TIRAJE
1	ESCUELA PROFESIONAL EDUCACION PRIMARIA- FPYCF	MANUAL DE TUTORIA UNIVERSITARIA	DRA. MARIA DELFINA DIAZ LOAYZA	500
2	SER. EXTERNO	NEUROCIENCIA PARA EL APRENDIZAJE	VIOLETA SOTO LUNA	500
3	SER. EXTERNO	REVISTA: AÑOS DE ORO 1974-2024	FILOMENO ZUBIETA NUÑEZ	300
4	UNIDAD DE INVESTIGACION - FPYCF	LIBRO: ANTOLOGIA DE LA INVESTIGACION CIENTIFICA TOMO I	ROBERTO MARROQUIN PEÑA WILLNER MONTALVO FRITAS	500
5	UNIDAD DE INVESTIGACION - FPYCF	LIBRO: ANTOLOGIA DE LA INVESTIGACION CIENTIFICA TOMO II	ROBERTO MARROQUIN PEÑA WILLNER MONTALVO FRITAS	500
6	SER. EXTERNO	LIBRO TOÑITO: LA HISTORIA DE UN PONCHONCITO	VICTOR LOZANO CASTILLO	1000
7	SER. EXTERNO	LIBRO: LUNA PALIDA	MICHAEL BEJARANO BAZAN	50
8	DIRECCIÓN DE PRACTICAS PREPROFESIONALES	LAS MEJORES PRÁCTICAS. Intercambio de experiencias educativas y comunitarias de la PPP- UNE 2022 TOMO 1	Dra. Maria Carmela Rodriguez San Miguel	500
9	DIRECCIÓN DE PRACTICAS PREPROFESIONALES	LAS MEJORES PRÁCTICAS. Intercambio de experiencias educativas y comunitarias de la PPP- UNE 2022 TOMO 2	Dra. Maria Carmela Rodriguez San Miguel	500
10	FACULTAD DE PEDAGOGIA Y CULTURA FÍSICA	QANTUTA - Poemario	Félix Huamán Cabrera	1000
11	SER. EXTERNO	MODELOS EDUCATIVOS EXPERIMENTADOS EN EL SISTEMA EDUCATIVO PERUANO Y PROPUESTAS	Benigno Rolando Salas Reynoso	1000

Fuente:Unidad de Fondo Editorial

Elaboración: Unidad de Planeamiento y Estadística



RESUMEN DE LAS ATENCIONES REALIZADAS POR EN LOS DIFERENTES SERVICIOS DE LA UNIDAD DE SALUD  
AÑO: 2024

ATENCIONES	TOTAL	SERVICIO DE MEDICINA	SERVICIO ODONTOLÓGICO	EXÁMENES RADIOGRÁFICOS	EXÁMENES DE LABORATORIO	SERVICIO TÓPICO	SERVICIO FISIOTERAPIA	SERVICIO DE ENFERMERÍA	SERVICIO PSICOLÓGICO	SERVICIO DE FARMACIA
Enero	1156	294	49	4	46	76	1	291	51	344
Febrero	1143	327	59	6	46	67	9	235	53	341
Marzo	1149	369	49	9	29	71	3	285	12	322
Abril	4422	982	168	30	30	362	5	1427	361	1057
Mayo	5275	1019	112	21	41	439	13	1703	232	1695
Junio	4889	995	106	22	56	280	7	1483	266	1674
Julio	3037	741	63	20	57	178	4	913	94	967
Agosto	1086	378	52	24	14	42	14	145	36	381
Setiembre	8235	1053	175	4	61	398	0	1310	4402	832
Octubre	4493	967	173	17	230	286	11	761	1529	519
Noviembre	3467	703	82	10	48	296	5	825	997	501
Diciembre	3550	743	83	6	232	318	6	1023	709	430
<b>Promedio</b>	<b>3492</b>	<b>714</b>	<b>98</b>	<b>14</b>	<b>74</b>	<b>234</b>	<b>7</b>	<b>867</b>	<b>729</b>	<b>755</b>
TOTAL	41902	8571	1171	173	890	2813	78	10401	8742	9063

Fuente: Unidad de Servicios Médicos y Psicopedagógicos

Elaboración: Unidad de Planeamiento y Estadística



## ATENCIONES EN EL SERVICIO DE MEDICINA POR MES Y TIPO DE USUARIO AÑO 2024

Mes	Tipo de Usuario		Total por Mes
	Estudiantes	Docentes y Administrativos	
Enero	11	244	255
Febrero	17	310	327
Marzo	17	352	369
Abril	699	283	982
Mayo	712	307	1019
Junio	704	293	997
Julio	460	288	748
Agosto	30	349	379
Setiembre	784	269	1053
Octubre	701	266	967
Noviembre	483	220	703
Diciembre	498	245	743
TOTAL	5116	3426	8542

Fuente: Unidad de Servicios Médicos y Psicopedagógicos

Elaboración: Unidad de Planeamiento y Estadística



**USUARIOS ATENDIDOS POR EL SERVICIO DE ENFERMERÍA - TÓPICO EN LA UNE**  
**POR ACTIVIDAD Y APOYO A PROCEDIMIENTOS**  
**AÑO: 2024**

USUARIOS / MESES	Enero	Febrero	Marzo	Abril	Mayo	Junio	Julio	Agosto	Setiembre	Octubre	Noviembre	Diciembre	TOTAL
ALUMNOS CIFPS		1	1	1	2	2	1	1	4	3	1	1	18
ALUMNOS POST GRADO	1	4			2	2	2	2	3		6	9	31
ALUMNOS RÉGIMEN REGULAR	10	12	16	698	708	700	457	27	777	698	476	488	5067
ADMINISTRATIVOS NOMBRADOS	97	142	251	187	216	185	198	247	227	197	162	187	2296
ADMINISTRATIVOS CONTRATADOS	35	43											78
ADMINISTRATIVOS CAS	62	65	100										227
DOCENTES NOMBRADOS	36	47		96	91	108	89	102	42	69	58	58	796
DOCENTES CONTRATADOS	5	9					1						15
PRACTICANTES	9	4	1										14
TOTAL	255	327	369	982	1019	997	748	379	1053	967	703	743	8542

Fuente: Unidad de Servicios Médicos y Psicopedagógicos

Elaboración: Unidad de Planeamiento y Estadística

## ATENCIONES EN EL SERVICIO DE ENFERMERÍA POR MES y TIPO DE USUARIO AÑO 2024

Mes	Tipo de Usuario		Total por Mes
	Estudiantes	Docentes y Administrativos	
Enero	29	262	291
Febrero	17	218	235
Marzo	31	325	356
Abril	1366	423	1789
Mayo	1724	418	2142
Junio	1420	346	1766
Julio	726	365	1091
Agosto	26	161	187
Setiembre	1337	377	1714
Octubre	831	272	1103
Noviembre	826	295	1121
Diciembre	958	383	1341
TOTAL	9291	3845	13136

Fuente: Unidad de Servicios Médicos y Psicopedagógicos

Elaboración: Unidad de Planeamiento y Estadística



**ATENCIONES REALIZADAS POR EL SERVICIO DE ENFERMERÍA - TÓPICO EN LA UNE**  
**POR ACTIVIDAD Y APOYO A PROCEDIMIENTOS**  
**AÑO: 2024**

ACTIVIDADES / MESES	Enero	Febrero	Marzo	Abril	Mayo	Junio	Julio	Agosto	Setiembre	Octubre	Noviembre	Diciembre	TOTAL
CURACIONES	9	2	5	52	40	30	20	3	15	13	31	23	243
QUEMADURAS				1	1	1	1		2	0			6
INYECTABLES INTRAMUSCULAR	57	50	42	252	335	206	120	33	318	217	191	243	2064
LAVADO DE OÍDO	1			6	2	4	1	0	1	6	5	1	27
NEBULIZACIÓN									6		3	7	16
ENDOVENOSO	2		1	12	15	4	2	1	10	16	18	23	104
SUERO													0
VENDAJE	1		1	3	3	5	1	0	3	4	2	1	24
RETIRO DE PUNTOS						5	2	1	1	0	1	2	12
EXTRACCIÓN DE UÑAS				1	1	2	1	0	1	1	0	0	7
SUTURA		1		4	3	1				1	0	0	10
IRRIGACIÓN OCULAR					2	1	0	0	2	0	3	0	8
VACUNAS DE INFLUENZA													0
TOMA DE FUNCIONES VITALES	6	10	18	28	31	21	29	4	33	22	38	15	255
PROMOCIÓN DE SALUD ATRABAJOS		4	4	0	2	0	0	0	6	28	15	0	59
DE PANEL PUBLICITARIO													
TRIAJE	215	168	285	1427	1703	1483	913	145	1310	761	794	1023	10227
OTROS(Derivaciones detal psicológica)				3	4	3	1	0	6	34	20	3	74
<b>TOTAL</b>	<b>291</b>	<b>235</b>	<b>356</b>	<b>1789</b>	<b>2142</b>	<b>1766</b>	<b>1091</b>	<b>187</b>	<b>1714</b>	<b>1103</b>	<b>1121</b>	<b>1341</b>	<b>13136</b>

Fuente: Unidad de Servicios Médicos y Psicopedagógicos

Elaboración: Unidad de Planeamiento y Estadística

**USUARIOS ATENDIDOS POR EL SERVICIO DE ENFERMERÍA - TÓPICO EN LA UNE**  
**POR ACTIVIDAD Y APOYO A PROCEDIMIENTOS**  
**AÑO: 2024**

USUARIOS / MESES	Enero	Febrero	Marzo	Abril	Mayo	Junio	Julio	Agosto	Setiembre	Octubre	Noviembre	Diciembre	TOTAL
ESTUDIANTES DEL RÉGIMEN REGULAR	9	7	17	1356	1702	1399	718	19	1319	807	804	942	9099
ESTUDIANTES DEL RÉGIMEN SEMIPRESENCIAL	3			3	5	4	0	0	5	1	2	1	24
ESTUDIANTES POSGRADO	17	10	14	7	17	17	8	7	13	23	20	15	168
ADMINISTRATIVOS NOMBRADOS	113	94	136	166	144	105	128	62	142	115	123	142	1470
ADMINISTRATIVOS CONTRATADOS	42	31	49	49	69	45	32	19	49	37	38	48	508
ADMINISTRATIVOS CAS	54	44	64	85	96	77	84	43	92	66	72	93	870
DOCENTES NOMBRADOS	31	32	65	97	81	94	98	33	73	43	54	64	765
DOCENTES CONTRATADOS	4	12	10	22	19	16	11	3	15	10	6	28	156
PRACTICANTES	18	2	1	4	7	9	12	1	6		1	8	69
CESANTES													0
VIGILANTES													0
PARTICULAR		3			2					1	1		7
TOTAL	291	235	356	1789	2142	1766	1091	187	1714	1103	1121	1341	13136

Fuente: Unidad de Servicios Médicos y Psicopedagógicos

Elaboración: Unidad de Planeamiento y Estadística



## **ATENCIONES EN EL SERVICIO DE LABORATORIO POR MES y TIPO DE USUARIO DE ATENCIÓN** **AÑO 2024**

Mes	Tipo de Usuario		Total por Mes
	Estudiantes	Docentes y Administrativos	
Enero	1	4	5
Febrero		6	6
Marzo	1	10	11
Abril	9	7	16
Mayo	15	7	22
Junio	14	6	20
Julio	4	5	9
Agosto		1	1
Setiembre	16	4	20
Octubre	212	4	216
Noviembre	48		48
Diciembre	166	3	169
TOTAL	486	57	543

Fuente: Unidad de Servicios Médicos y Psicopedagógicos

Elaboración: Unidad de Planeamiento y Estadística



# RECuento DE LOS EXÁMENES DE LABORATORIO EN LA UNE

## POR TIPOS DE EXAMEN Y POR MES

AÑO: 2024

TIPO DE EXAMEN	Enero	Febrero	Marzo	Abril	Mayo	Junio	Julio	Agosto	Setiembre	Octubre	Noviembre	Diciembre	Total
<b>BIOQUIMICA</b>	21	7	9	5	6	6	19	7	22	6	0	27	135
GLUCOSA	1	4	6	3	5	3	4	1	3	2		4	36
COLESTEROL TOTAL	3						2	1	3	1		5	15
HDL	3						2	1	3	1		3	13
LDL	3						2	1	3	1		3	13
VLDL	3						2	1	1				7
TRIGLICERIDOS	3					1	1	1	3	1		5	15
RIESGO CORONARIO	3						2	1	1				7
LIPIDOS TOTALES													0
ACIDO URICO													0
ORINA	1	3	3	2	1		2					4	16
UREA							1		2			1	4
CREATININA	1					2	1		3			2	9
TOLERANCIA A LA GLUCOSA													0
<b>PERFIL HEPATICO</b>	5	0	0	0	0	2	0	0	2	0	0	11	15
GOT	2					1			1			2	4
GPT	2					1			1			2	4
BILIRRUBINA TOTAL												1	1
BILIRRUBINA DIRECTA												1	1
FOSFATASA ALCALINA	1											1	1
PROTEINA TOTAL												2	2
ALBUMINA												2	2
<b>INMUNOLOGÍA</b>				4	4	1	3		5	1		67	85
<b>HEMATOLOGIA</b>	20	22	14	44	31	47	35	7	32	223	48	127	650
<b>TOTAL</b>	46	29	23	53	41	56	57	14	61	230	48	232	885

Fuente: Unidad de Servicios Médicos y Psicopedagógicos

Elaboración: Unidad de Planeamiento y Estadística



## ATENCIONES EN EL SERVICIO DE ODONTOLOGÍA POR MES Y TIPO DE USUARIO DE ATENCIÓN AÑO 2024

Mes	Tipo de Usuario		Total por Mes
	Estudiantes	Docentes y Administrativos	
Enero	21	28	49
Febrero	15	44	59
Marzo	20	36	56
Abril	140	35	175
Mayo	99	13	112
Junio	91	15	106
Julio	52	11	63
Agosto	29	23	52
Setiembre	146	29	175
Octubre	140	33	173
Noviembre	61	21	82
Diciembre	70	13	83
TOTAL	884	301	1185

Fuente: Unidad de Servicios Médicos y Psicopedagógicos

Elaboración: Unidad de Planeamiento y Estadística



## ATENCIONES EN EL SERVICIO DE ODONTOLOGÍA POR MESES Y TIPO DE USUARIO DE ATENCIÓN AÑO 2024

USUARIOS / MESES	Enero	Febrero	Marzo	Abril	Mayo	Junio	Julio	Agosto	Setiembre	Octubre	Noviembre	Diciembre	TOTAL
ALUMNOS DEL RÉGIMEN REGULAR	18	11	16	140	99	91	52	29	146	139	60	70	871
ESTUDIANTES DEL SEMI PRESENCIAL			4										4
ESTUDIANTES POSGRADO	3	4								1	1		9
ESTUDIANTES DEL REGIMEN PROSEP													
ADMINISTRATIVOS NOMBRADOS	11	13	12	13	5	8	6	15	19	19	10	5	136
ADMINISTRATIVOS CONTRATADOS	5	17	6	5	7	1	5	3	2	4		1	56
ADMINISTRATIVOS CAS	4					3		3	8	4	8	4	34
DOCENTES NOMBRADOS	7	7	4	8	1	2				5	3	3	40
DOCENTES CONTRATADOS		7	7	2		1				1			18
PRACTICANTES	1							1					2
CESANTES								1					1
VIGILANTES													0
PARTICULAR													0
TOTAL	49	59	49	168	112	106	63	52	175	173	82	83	1171

Fuente: Unidad de Servicios Médicos y Psicopedagógicos

Elaboración: Unidad de Planeamiento y Estadística



## ATENCIONES DEL SERVICIO DE ODONTOLOGÍA EN LA UNE - AÑO: 2024

ACTIVIDAD	EJECUTADO
CONSULTA	817
OBTURACIONES	92
EXODONCIA	69
CIRUGÍA DE TERCERA MOLAR	10
BARNIZ FLUORADO	46
EXTRACCIÓN	37
PROFILAXIS	65
RECUBRIMIENTO PULPAR	72
TOTAL	1208

Fuente: Unidad de Servicios Médicos y Psicopedagógicos

Elaboración: Unidad de Planeamiento y Estadística

## ATENCIONES EN EL SERVICIO DE FARMACIA POR MES, TIPO DE USUARIO Y MODALIDAD DE ATENCIÓN AÑO 2024

Mes / Tipo de usuario / Modalidad	Tipo de Usuario		Total por Mes
	Estudiantes	Docentes y Administrativos	
Enero	12	332	344
Febrero	16	325	341
Marzo	13	319	332
Abril	1057	0	1057
Mayo	1341	354	1695
Junio	1330	344	1674
Julio	642	325	967
Agosto	39	342	381
Setiembre	649	183	832
Octubre	371	148	519
Noviembre	335	166	501
Diciembre	270	160	430
TOTAL	6075	2998	9073

Fuente: Unidad de Servicios Médicos y Psicopedagógicos

Elaboración: Unidad de Planeamiento y Estadística

**USUARIOS ATENDIDOS POR EL SERVICIO DE ENFERMERÍA - TÓPICO EN LA UNE**  
**POR ACTIVIDAD Y APOYO A PROCEDIMIENTOS**  
**AÑO: 2024**

USUARIOS / MESES	Enero	Febrero	Marzo	Abril	Mayo	Junio	Julio	Agosto	Setiembre	Octubre	Noviembre	Diciembre	TOTAL
ALUMNOS CIFPS	2	1		1	3	3	1		3	2	3	3	22
ALUMNOS POSGRADO	1	2			2	2	1	3	3	1	2		17
ALUMNOS RÉGIMEN REGULAR	9	13	13	1056	1336	1325	640	36	643	368	330	267	6036
ADMINISTRATIVOS NOMBRADOS	49	147	137	124	123	129	137	139	78	67	80	66	1276
ADMINISTRATIVOS CONTRATADOS	144	45	43	34	46	41	29	47	14	22	27	20	512
ADMINISTRATIVOS CAS	83	79	72	76	88	68	67	91	55	37	36	48	800
DOCENTES NOMBRADOS	35	39	6	56	73	88	74	50	29		15	17	482
DOCENTES CONTRATADOS	7	8	54	20	14	13	9	12	6	4	3	8	158
PRACTICANTES	14	7	7	8	10	5	9	3	1	1	5	1	71
PERSONAL SNP										17			17
VIGILANTES													0
PARTICULAR													0
<b>TOTAL</b>	<b>344</b>	<b>341</b>	<b>332</b>	<b>1375</b>	<b>1695</b>	<b>1674</b>	<b>967</b>	<b>381</b>	<b>832</b>	<b>519</b>	<b>501</b>	<b>430</b>	<b>9391</b>

Fuente: Unidad de Servicios Médicos y Psicopedagógicos

Elaboración: Unidad de Planeamiento y Estadística



## ATENCIONES EN EL SERVICIO DE RAYOS X POR MES, TIPO DE USUARIO Y MODALIDAD DE ATENCIÓN AÑO 2024

Mes	Tipo de Usuario		Total por Mes
	Estudiantes	Docentes y Administrativos	
Enero		4	4
Febrero	1	4	5
Marzo	2	7	9
Abril	23	7	30
Mayo	9	9	18
Junio	20	7	27
Julio	11	10	21
Agosto	2	8	10
Setiembre	4	0	4
Octubre	9	8	17
Noviembre	11	6	17
Diciembre		6	6
TOTAL	92	76	168

Fuente: Unidad de Servicios Médicos y Psicopedagógicos

Elaboración: Unidad de Planeamiento y Estadística





## EXÁMENES RADIOGRÁFICOS EN LA UNE

### TIPO DE SERVICIO POR MESES

AÑO: 2024

TIPO DE EXAMEN	Enero	Febrero	Marzo	Abril	Mayo	Junio	Julio	Agosto	Setiembre	Octubre	Noviembre	Diciembre	TOTAL
8 x 10													0
10 x 12													0
11 x 14	6	6	12	25	19	27							95
14 x 12													0
14 X 14	4	2	4	16	16	19							61
14 X 17		5	2	9	5	5							26
18 X 24													0
24 x 30													0
Número de placas	10	13	18	50	40	51	0	0	0	0	0	0	182
Placas malogradas	0	1	0	0	1	0	0	0	0	0	0	0	2
TOTAL	10	14	18	50	41	51	0	0	0	0	0	0	184

TIPO DE USUARIOS	Enero	Febrero	Marzo	Abril	Mayo	Junio	Julio	Agosto	Setiembre	Octubre	Noviembre	Diciembre	TOTAL
ESTUDIANTES RÉGIMEN REGULAR		1	2	12	8	17	10	2	4	9	21	6	92
ESTUDIANTES RÉGIMEN CED													0
ESTUDIANTES RÉGIMEN PROCASE													0
ADMINISTRATIVOS NOMBRADOS	3	2	3	3	3	2	2	5		3	8		34
ADMINISTRATIVOS CONTRATADOS				1	1		2			1	2		7
ADMINISTRATIVOS CAS		1			1		1	1					4
DOCENTES NOMBRADOS	1	1	2	2	1	1	2	2		4			16
DOCENTES CONTRATADOS			1				1						2
PRACTICANTES													0
CESANTES					1			1					2
VIGILANTES													0
PARTICULAR			1		2	2	2						7
TOTAL	4	5	9	18	17	22	20	11	4	17	31	6	164

**Observación:** El total de pacientes que asistieron al servicio, no es la suma total de las atenciones de los meses, ya que un mismo paciente pudo haber asistido más de una vez durante el año.

Fuente: Unidad de Servicios Médicos y Psicopedagógicos

Elaboración: Unidad de Planeamiento y Estadística

## USUARIOS DE LOS SERVICIOS DE EXÁMENES RADIOGRÁFICOS EN LA UNE POR MESES AÑO: 2024

TIPO DE USUARIOS	Enero	Febrero	Marzo	Abril	Mayo	Junio	Julio	Agosto	Setiembre	Octubre	Noviembre	Diciembre	TOTAL
ESTUDIANTES RÉGIMEN REGULAR		1	2	12	8	17	10		4	9	21	6	90
ESTUDIANTES RÉGIMEN CED													0
ESTUDIANTES RÉGIMEN PROCASE													0
ADMINISTRATIVOS NOMBRADOS	3	2	3	3	3	2	2	1		3	8		30
ADMINISTRATIVOS CONTRATADOS				1	1		2			1	2		7
ADMINISTRATIVOS CAS		1			1		1	1					4
DOCENTES NOMBRADOS	1	1	2	2	1	1	2	1		4			15
DOCENTES CONTRATADOS			1				1						2
PRACTICANTES													0
CESANTES					1								1
VIGILANTES													0
PARTICULAR			1		2	2	2						7
TOTAL	4	5	9	18	17	22	20	3	4	17	31	6	156

**Observación:** El total de pacientes que asistieron al servicio, no es la suma total de las atenciones de los meses, ya que un mismo paciente pudo haber asistido más de una vez durante el año.

Fuente: Unidad de Servicios Médicos y Psicopedagógicos

Elaboración: Unidad de Planeamiento y Estadística



## ATENCIONES EN EL SERVICIO DE FISIOTERAPIA POR MES Y TIPO DE USUARIO AÑO 2024

Mes	Tipo de Usuario		Total por Mes
	Estudiantes	Docentes y Administrativos	
Enero			0
Febrero		5	5
Marzo		3	3
Abril		5	5
Mayo	4	2	6
Junio	3	4	7
Julio	2	2	4
Agosto	2	7	9
Setiembre	0	0	0
Octubre	2	3	5
Noviembre	2	3	5
Diciembre	2	4	6
TOTAL	17	38	55

Fuente: Unidad de Servicios Médicos y Psicopedagógicos

Elaboración: Unidad de Planeamiento y Estadística



### ATENCIONES EN EL SERVICIO DE FISIOTERAPIA POR MES Y TIPO DE USUARIO AÑO 2024

USUARIOS / MESES	Enero	Febrero	Marzo	Abril	Mayo	Junio	Julio	Agosto	Setiembre	Octubre	Noviembre	Diciembre	TOTAL
ALUMNOS CIFPS				3	9	7	3	5		3	2	2	34
ALUMNOS POSGRADO													0
ALUMNOS RÉGIMEN REGULAR													0
ADMINISTRATIVOS NOMBRADOS		2	4	2		3	1	2		3	2	4	23
ADMINISTRATIVOS CONTRATADOS		1											1
ADMINISTRATIVOS CAS		2			4	2		7					15
DOCENTES NOMBRADOS			2			1	1	2		5	2		13
DOCENTES CONTRATADOS				2									2
PRACTICANTES													0
CESANTES													0
VIGILANTES													0
PARTICULAR											2		2
TOTAL	0	5	6	7	13	13	5	16	0	11	8	6	90

**Observación:** El total de pacientes que asistieron al servicio, no es la suma total de las atenciones de los meses, ya que un mismo paciente pudo haber asistido mas de una vez durante el año

Fuente: Unidad de Servicios Médicos y Psicopedagógicos

Elaboración: Unidad de Planeamiento y Estadística

## ATENCIONES EN EL SERVICIO DE PSICOLOGÍA POR MES Y TIPO DE USUARIO AÑO 2024

Mes	Tipo de Usuario		Total por Mes
	Estudiantes	Docentes y Administrativos	
Enero		51	51
Febrero	43	10	53
Marzo	5	8	13
Abril	154	9	163
Mayo	223	9	232
Junio	265	48	313
Julio	94	17	111
Agosto	1	17	18
Setiembre	4398	11	4409
Octubre	1516	2	1518
Noviembre	994	3	997
Diciembre	702		702
TOTAL	8395	185	8580

Fuente: Unidad de Servicios Médicos y Psicopedagógicos

Elaboración: Unidad de Planeamiento y Estadística



### ATENCIONES DEL SERVICIO DE PSICOLOGÍA POR FACULTADES EN LA UNE - AÑO: 2024

FACULTAD	ATENCIÓN PSICOLOGICA PRESENCIAL	ATENCIÓN PSICOLOGICA VIRTUAL	ATENCIÓN PSICOLOGICA	ATENCIÓN PSICOPEDAGÓGICA	ATENCIÓN PSICOPEDAGÓGICA PRESENCIAL	ATENCIÓN PSICOPEDAGÓGICA VIRTUAL	PREVENCIÓN Y PROMOCIÓN DE LA SALUD MENTAL	PREVENCIÓN PSICOPEDAGÓGICO
AGROPECUARIA Y NUTRICIÓN	12	7	80	16	512	74	10	
CIENCIAS	20	1	72	1	869		4	
CIENCIAS EMPRESARIALES	99	26	79	58	679	5	18	
CIENCIAS SOCIALES Y HUMANIDADES	70	32	253	19	1608	328	3	12
EDUCACIÓN INICIAL	7	5	88	38	564	9	5	2
PEDAGOGÍA Y CULTURA FÍSICA	59	4	101	5	1225	117	13	3
TECNOLOGÍA	18	8	94	4	1099		12	
DOCENTES Y PERSONAL ADMINISTRACIÓN	6	1	92	20	10			10
TOTAL	131	34	231	75	2060	79	32	0

Fuente: Unidad de Servicios Médicos y Psicopedagógicos

Elaboración: Unidad de Planeamiento y Estadística

**ATENCIONES DEL SERVICIO DE PSICOLOGÍA AL PERSONAL DOCENTE Y ADMINISTRATIVO EN LA UNE - AÑO: 2024**

<b>PERSONAL</b>	<b>ATENCIÓN PSICOLOGICA PRESENCIAL</b>	<b>ATENCIÓN PSICOLOGICA VIRTUAL</b>	<b>ATENCIÓN PSICOLOGICA</b>	<b>ATENCIÓN PSICOPEDAGÓGICA</b>	<b>ATENCIÓN PSICOPEDAGÓGICA PRESENCIAL</b>	<b>ATENCIÓN PSICOPEDAGÓGICA VIRTUAL</b>	<b>PREVENCIÓN Y PROMOCIÓN DE LA SALUD MENTAL</b>	<b>PREVENCIÓN PSICOPEDAGÓGICO</b>
<b>DOCENTES Y PERSONAL ADMINISTRACIÓN</b>	<b>6</b>	<b>1</b>	<b>92</b>	<b>20</b>	<b>10</b>			<b>10</b>

Fuente: Unidad de Servicios Médicos y Psicopedagógicos  
 Elaboración: Unidad de Planeamiento y Estadística





## NÚMERO DE PARTICIPANTES EN LA CAMPAÑA OFTALMOLÓGICA 2024

DOCENTES	ADMINISTRATIVOS	ALUMNOS	TOTAL
15	50	117	182

## NÚMERO DE ALUMNOS EN LA CAMPAÑA OFTAMOLOGICA POR FACULTAD

FACULTADES	ALUMNOS
Educación Inicial	7
Pedagogía y Cultura Física	43
Ciencias Sociales y Humanidades	41
Ciencias	32
Tecnología	32
Agropecuaria y Nutrición	22
Ciencias Empresariales	0
<b>Total</b>	<b>177</b>

Fuente: Unidad de Servicios Médicos y Psicopedagógicos

Elaboración: Unidad de Planeamiento y Estadística



## RACIONES OTORGADAS EN EL COMEDOR UNIVERSITARIO A ESTUDIANTES - RÉGIMEN REGULAR, AÑO: 2024

MESES	DESAYUNO	ALMUERZO	CENA	TOTAL
Enero			0	0
Febrero			0	0
Marzo			0	0
Abril	14400	44000	0	58400
Mayo	20000	61000	0	81000
Junio	17000	57050	2470	76520
Julio	12100	41900	3600	57600
Agosto	30	6410	0	6440
Setiembre	19114	61450	5150	85714
Octubre	15200	53750	4500	73450
Noviembre	12400	45998	5550	63948
Diciembre	11700	43400	4100	59200
TOTAL GENERAL	121944	414958	25370	562272

Fuente : Unidad de Servicios Alimentarios

Elaboración: Unidad de Planeamiento y Estadística

## RACIONES MENSUALES ATENDIDAS EN EL COMEDOR DE DOCENTES Y ADMINISTRATIVOS AÑO: 2024

MESES	DESAYUNO		ALMUERZO		DIETAS		TOTAL DOCENTES	TOTAL ADMINISTRATI VOS	TOTAL GENERAL
	DOCENTES	ADMINISTRATIVOS	DOCENTES	ADMINISTRATIVOS	DOCENTES	ADMINISTRATIVOS			
Enero									0
Febrero	200	200					200	200	400
Marzo			150	200			150	200	350
Abril			40	40			40	40	80
Mayo			200	300			200	300	500
Junio			300	300			300	300	600
Julio			250	250			250	250	500
Agosto							0	0	0
Setiembre							0	0	0
Octubre							0	0	0
Noviembre							0	0	0
Diciembre							0	0	0
TOTAL GENERAL	200	200	940	1090	0	0	1140	1290	4860

Fuente : Unidad de Servicios Alimentarios

Elaboración: Unidad de Planeamiento y Estadística



RACIONES MENSUALES OTORGADAS PARA EVENTOS ESPECIALES - AÑO: 2024

Nº:	EVENTOS	Enero	Febrero	Marzo	Abril	Mayo	Junio	Julio	Agosto	Setiembre	Octubre	Noviembre	Diciembre	TOTAL
1	DIA DE LA AMISTAD	400												400
2	ANIVERSARIO DEL CEFOPS													0
3	DIA INTERNACIONAL DE LA MUJER			350										350
4	DÍA DE LA SECRETARIA				80									80
5	DIA LA MADRE					500								500
6	DIA DEL PADRE						600							600
7	DIA DE LA UNE							3200						3200
8	ANIVERSARIO DE LAFACULTAD DE PEDAGOGIA						1200							1200
9	ANIVERSARIO DE LA FACULTAD DE AGROPECUARIA Y NUTRICIÓN									500				500
10	ANIVERSARIO DE LA FACULTAD DE TECNOLOGIA								1089					1089
11	ANIVERSARIO DE LA ESCUELA POSGRADO													0
12	ANIVERSARIO DE LA FACULTAD DE CIENCIAS										900			900
13	ANIVERSARIO DE LA FACULTAD DE CIENCIAS EMPRESARIALES										500			500
14	ANIVERSARIO DE LA FACULTAD DE CIENCIAS SOCIALES Y HUMANIDADES										1820			1820
15	ANIVERS. DE LA FACULTAD DE EDUCACION INICIAL										628			628
16	CAPACITACIÓN A LOS DOCENTES - DIRECTORES													0
17	NAVIDAD DEL NIÑO CANTUTEÑO											300		300
18	DESAYUNO NAVIDEÑO A LOS ALUMNOS, DOCENTES Y ADMINISTRATIVOS											1200		1200
19	ALMUERZO NAVIDEÑO A LOS DOCENTES Y ADMINISTRATIVOS											1300		1300
TOTAL GENERAL		0	400	350	80	500	1800	3200	1089	500	3848	2800	0	14567

Fuente : Unidad de Servicios Alimentarios

Elaboración: Unidad de Planeamiento y Estadística



EVENTOS DE RECREACIÓN INTERNA PARA ESTUDIANTES EN LA UNE

AÑO: 2024

DISCIPLINAS DEPORTIVAS	2024 - I						2024 - II						TOTAL
	Enero	Febrero	Marzo	Abril	Mayo	Junio	Julio	Agosto	Setiembre	Octubre	Noviembre	Diciembre	
FÚTBOL VARONES				82	74	76	196		12	12	12	11	475
VOLEY DAMAS				120	101	114	221		12	12	12	11	603
VOLEY VARONES				109	89	91	186						475
FÚTSAL DAMAS				63	56	58	163	VACACIONES	12	12	12	11	387
FÚTSAL VARONES				48	39	41	161						289
AJEDREZ				42	35	38	16						131
TENNIS DE MESA				218	220	203	125						766
TOTAL GENERAL	0	0	0	682	614	621	1068	0	36	36	36	33	3126

NOTA.- Son actividades deportivas/recreativas desarrolladas en forma presencial y/o virtual para estudiantes de pregrado y posgrado de la UNE en el 2024

Fuente: Unidad de Deportes y Recreación

Elaboración: Unidad de Planeamiento y Estadística

CUADRO POR DISCIPLINAS, SEGÚN ATENCIONES		
DISCIPLINAS	Nº	%
FÚTBOL VARONES	428	13.24%
FÚTBOL DAMAS	586	18.13%
VÓLEY VARONES	475	14.69%
FUTSAL DAMAS	340	10.52%
FUTSAL VARONES	289	8.94%
AJEDREZ	131	4.05%
TENNIS DE MESA	984	30.44%
TOTAL	3233	100.00%

Fuente: Dirección de Bienestar Universitario - Unidad de Deportes y Recreación  
 Elaboración: Unidad de Planeamiento y Estadística y Estadística



## PARTICIPANTES EN EVENTOS DEPORTIVOS INTERNOS REALIZADOS EN LA UNE AÑO: 2024

USUARIOS	MESES												TOTAL
	Enero	Febrero	Marzo	Abril	Mayo	Junio	Julio	Agosto	Setiembre	Octubre	Noviembre	Diciembre	
ALUMNOS				682	614	621			159	119	84	188	2467
ADMINISTRATIVOS				115	46	148							309
DOCENTES				62	24	56							142
TOTAL GENERAL	0	0	0	859	684	825	0	0	159	119	84	188	2918

NOTA.- Los datos corresponden a las atenciones que fueron realizadas a los estudiantes de pregrado y posgrado de la UNE

Fuente: Unidad de Deportes y Recreación

Elaboración: Unidad de Planeamiento y Estadística



## ALUMNOS BENEFICIADOS CON EL OTORGAMIENTO DE BOLSA DE TRABAJO SEGÚN FACULTADES

FACULTADES	MESES											
	Enero	Febrero	Marzo	Abril	Mayo	Junio	Julio	Agosto	Setiembre	Octubre	Noviembre	Diciembre
Educación Inicial	2	1	1	4	3	2	2		3	4	4	4
Pedagogía y Cultura Física	3	3	2	2	3	1	1		4	3	4	4
Ciencias Sociales y Humanidades	11	12	11	8	6	7	5	4	8	7	7	8
Ciencias	2	1	1	4	2	3	3	1	4	5	6	6
Tecnología	5	5	5	6	7	10	7	3	5	4	6	6
Agropecuaria y Nutrición	3	3	2	1	1				2	2	4	4
Ciencias Empresariales				1	1	1	1	0	2	2	1	1
TOTAL	26	25	22	26	23	24	19	8	28	27	32	33

Fuente : Unidad de Servicio Social

Elaboración: Unidad de Planeamiento y Estadística



#### RESIDENCIA ESTUDIANTEL DAMAS

**El internado de Estudiantes(Damas), fue evaluado estructuralmente (vigas, columnas, zapata, entre otros), teniendo el informe técnico- final, en la que se RECOMENDABA no habilitarla por el riesgo a que se expondría a las personas; motivo por el cual, no se atenderá con este servicio.Sin embargo, se tiene avanzado el proyecto de "contrucción de las Residencias Estudiantiles para damas y varones".**

Fuente : Dirección de Bienestar Universitario

Elaboración: Unidad de Planeamiento y Estadística

## VIVIENDA UNIVERSITARIA DOCENTES RESIDENTES, SEGÚN AÑO DE INGRESO - AÑO : 2024

Nº	AÑO DE INGRESO	DOCENTES RESIDENTES	VIVIENDA
1	2006	Titular- fallecido, habita el hijo, Martín Laynes Robles	E-1
2	2022	<i>Desocupado</i>	E-2
3	1994	Rojas Guevara, Luis(cesante)	E-3
4	2022	<i>Desocupado</i>	E-4
5	2001	Astete Barrenechea, Carlos(cesante)	E-5
6	1994	Gonzáles Flores, Aurelio	E-6
7	2012	Cornejo Zúñiga, Alfonso Gedulfo	E-7
8	1994	Hernández Alcantara, Walter	E-8
9	2023	<i>Oficina de Control de Patrimonial</i>	E-9
10	1994	Campos Dávila, José	E-10
11	1994	Vargas Cairo, Carlos	E-11
12	2023	<i>Oficina de Admisión</i>	E-12
13	1994	Cortez Berrocal, Raúl( cesante 2021)	E-13
14	2008	Hernández Morón, Luis	E-14
15	2022	<i>Desocupado</i>	E-15
16	1981	Córdova Márquez, Moisés	E-16
17	1994	Quispe Valverde, Víctor	E-17
18	1994	Quiroz Quiroz, Enrique	E-18
19	2024	Centro de Operaciones de Emergencia(COE) 2024	E-19
20	1994	Vargas Quispe, Guillermo	E-20
21	2009	Hijos de titulares fallecidos( sin vínculo con la institución)	E-21
22	1994	Chávez Castilla, Alcides(cesante)	E-22
23	2023	<i>Desocupado</i>	E-23

Fuente : Dirección de Bienestar Universitario  
Elaboración: Unidad de Planeamiento y Estadística



### SERVICIO DE PLANTA DE AGUA DE LA UNE

AGUA TRATADA / POR MESES	Enero	Febrero	Marzo	Abril	Mayo	Junio	Julio	Agosto	Septiembre	Octubre	Noviembre	Diciembre	TOTAL
METROS CÚBICOS	24000	19217	25027	23870	26751	24172	26146	26563	23089	23533	22283	14311	278962

Fuente: Unidad de Servicios Generales

Elaboración: Unidad de Planeamiento y Estadística



### SERVICIO DE JARDINERÍA DE LA UNE

PERSONAS / POR MESES	Enero	Febrero	Marzo	Abril	Mayo	Junio	Julio	Agosto	Septiembre	Octubre	Noviembre	Diciembre	TOTAL
Nro. PERSONAS	13	13	13	13	13	13	13	13	15	15	15	15	164
FRECUENCIA	22	20	19	22	22	19	14	15	16	15	16	16	216

Fuente: Unidad de Servicios Generales

Elaboración: Unidad de Planeamiento y Estadística



SERVICIO DE LIMPIEZA DE LA UNE

PERSONAS / POR MESES	Enero	Febrero	Marzo	Abril	Mayo	Junio	Julio	Agosto	Septiembre	Octubre	Noviembre	Diciembre	TOTAL
Nro. PERSONAS	30	30	30	30	30	30	30	30	35	35	35	35	380
FRECUENCIA	22	20	19	22	22	19	30	30	30	30	30	30	304

Fuente: Unidad de Servicios Generales

Elaboración: Unidad de Planeamiento y Estadística



## ATENCIONES QUE LA UNIDAD DE SERVICIOS GENERALES BRINDAN A DIFERENTES DEPENDENCIAS DE LA UNE

N°	DEPENDENCIA/AREA DE SERVICIOS	PLANTA DE AGUA	JARDINERIA	SERVICIOS MÚLTIPLES	LIMPIEZA
1	RECTORADO / ALTA DIRECCIÓN	14425	22	18	30
2	OFICINAS ADMINISTRATIVAS	23090	14	14	30
3	CASONA	0	2	2	4
4	ESCUELA DE POSGRADO	8000	14	4	32
5	CENTRO PREUNIVERSITARIO	0	3	2	3
6	FACULTAD DE EDUCACIÓN INICIAL	24455	21	12	31
7	FACULTAD DE PEDAGOGÍA	24000	27	17	33
8	FACULTAD DE CIENCIAS SOCIALES Y	30164	20	12	31
9	FACULTAD DE CIENCIAS	29460	23	14	30
10	FACULTAD DE TECNOLOGÍA	29594	25	15	33
11	FACULTAD DE AGROPECUARIA Y NUTRICIÓN	26845	22	13	32
12	FACULTAD DE CIENCIAS EMPRESARIALES	8040	2	9	30
13	CAMPUS UNIVERSITARIO	51169	39	16	30
TOTAL		269242	234	148	349

Fuente: Unidad de Servicios Generales

Elaboración: Unidad de Planeamiento y Estadística



**ATENCIONES QUE LA UNIDAD DE SERVICIOS GENERALES BRINDA A DIFERENTES DEPENDENCIAS DE LA UNE**

Nº	DEPENDENCIA	ELECTRICIDAD	PINTURA	GASFITERIA	SOLDADURA	CONSTRUCCIÓN	CARPINTERIA	TOTAL
1	FACULTAD DE AGROPECUARIA Y NUTRICIÓN	7		9	3	2		21
2	FACULTAD DE PEDAGOGIA Y CULTURA FISICA	4	4	4	3	2	3	20
3	FACULTAD DE TECNOLOGIA	8	2	4	6	1	2	23
4	FACULTAD DE CIENCIAS	5	2	5	3	2	4	21
5	FACULTAD DE EDUCACION INICIAL		2	4				6
6	FACULTAD DE CIENCIAS SOCIALES Y HUMANIDADES	12	3	2	4	2	6	29
7	FACULTAD DE CIENCIAS EMPRESARIALES	3	1	6	6	8	4	28
8	ESCUELA DE POSGRADO	5	1	4		2	1	13
9	DIRECCIÓN DE BIBLIOTECA Y GESTIÓN DEL CONOCIMIENTO	7	2	3	2	3	2	19
10	UNIDAD DE SERVICIOS BIBLIOGRÁFICOS							0
11	DIRECCIÓN DE REGISTRO Y SERVICIOS ACADÉMICOS	6	1	4	1	1	4	17
12	UNIDAD DE SERVICIOS ACADÉMICOS							0
13	UNIDAD DE GRADOS Y TÍTULOS							0
14	OFICINA DE TECNOLOGÍAS DE LA INFORMACIÓN	3	1	4	2		1	11

### ATENCIONES QUE LA UNIDAD DE SERVICIOS GENERALES BRINDA A DIFERENTES DEPENDENCIAS DE LA UNE

Nº	DEPENDENCIA	ELECTRICIDAD	PINTURA	GASFITERIA	SOLDADURA	CONSTRUCCIÓN	CARPINTERIA	TOTAL
15	DIRECCIÓN DE BIENESTAR UNIVERSITARIO	2	1	4	1	3	2	13
16	UNIDAD DE SERVICIOS MÉDICOS Y PSICOPEDAGÓGICOS	1		6	1		1	9
17	UNIDAD DE SERVICIO SOCIAL	5	1	2	2	2	2	14
18	UNIDAD DE SERVICIO ALIMENTARIOS							0
19	UNIDAD DE DEPORTES Y RECREACIÓN							0
20	DIRECCIÓN DE ADMISIÓN	2	1	2	3	2	1	11
21	DIRECCIÓN DE PROGRAMAS DE SEGUNDA ESPECIALIDAD PROFESIONAL							0
22	DIRECCIÓN DE SEGUIMIENTO DEL EGRESADO Y FORMACIÓN CONTINUA							0
23	DIRECCIÓN DE PRÁCTICAS PREPROFESIONALES							0
24	DIRECCIÓN DEL CENTRO DE EXPERIMENTACIÓN PEDAGÓGICA							0
25	DIRECCIÓN DE PRODUCCIÓN DE BIENES Y SERVICIOS	2	4	1	3	2	2	14
26	DIRECCIÓN DE INCUBADORA DE EMPRESAS							0
27	DIRECCIÓN DE INNBOCACIÓN Y TRANSFERENCIA TECNOLÓGICA							0
28	INSTITUTO DE INVESTIGACIÓN							0
29	UNIDAD DE REPOSITORIO INSTITUCIONAL							0



# ATENCIONES QUE LA UNIDAD DE SERVICIOS GENERALES BRINDA A DIFERENTES DEPENDENCIAS DE LA UNE

Nº	DEPENDENCIA	ELECTRICIDAD	PINTURA	GASFITERIA	SOLDADURA	CONSTRUCCIÓN	CARPINTERIA	TOTAL
30	UNIDAD DE GESTION DE ARTÍCULOS CIENTÍFICOS							0
31	UNIDAD DE FONDO EDITORIAL	2	2	1	3	3	1	12
32	ASAMBLEA UNIVERSITARIA							0
33	CONSEJO UNIVERSITARIO							0
34	RECTORADO	10	1	6	3	1	5	26
35	VICERRECTORADO ACADEMICO	1		1				2
36	VICERRECTORADO DE INVESTIGACION	1		1				2
37	DEFENSORÍA UNIVERSITARIA							0
38	TRIBUNAL DE HONOR	2	1	1	1		2	7
39	COMISIÓN PERMANENTE DE FISCALIZACIÓN							0
40	ÓRGANO DE CONTROL INSTITUCIONAL	2		4				6
41	OFICINA DE ASESORÍA JURIDICA							0
42	OFICINA DE PLANEAMIENTO Y PRESUPUESTO	3		2	2		4	11
43	UNIDAD DE FORMULADORA							0
44	UNIDAD DE PLANEAMIENTO Y ESTADÍSTICA							0
45	UNIDAD DE PRESUPUESTO							0
46	UNIDAD DE MODERNIZACIÓN							0
47	OFICINA DE COOPERACIÓN Y RELACIONES INTERNACIONALES	1						1
48	OFICINA DE GESTIÓN DE LA CALIDAD	1		1				2
49	UNIDAD DE ASEGURAMIENTO DE LA CALIDAD							0

ATENCIONES QUE LA UNIDAD DE SERVICIOS GENERALES BRINDA A DIFERENTES DEPENDENCIAS DE LA UNE								
Nº	DEPENDENCIA	ELECTRICIDAD	PINTURA	GASFITERIA	SOLDADURA	CONSTRUCCIÓN	CARPINTERIA	TOTAL
50	UNIDAD DE CALIDAD UNIVERSITARIA							0
51	OFICINA DE COMUNICACIÓN E IMAGEN INSTITUCIONAL	4	2		1	3	2	12
52	DIRECCIÓN GENERAL DE ADMINISTRACIÓN	4	1	2	1	1	3	12
53	UNIDAD DE RECURSOS HUMANOS	10	1	5	6	2	4	28
54	UNIDAD DE ABASTECIMIENTO	5	1		1	1	1	9
55	UNIDAD DE TESORERÍA	1						1
56	UNIDAD DE CONTABILIDAD	2					1	3
57	UNIDAD EJECUTORA DE INVERSIONES	3		3	2		1	9
58	UNIDAD DE SERVICIOS GENERALES	10	5	6	2	1	3	27
59	UNIDAD DE CONTROL PATRIMONIAL	4	1	2	1		2	10
60	UNIDAD DE SOPORTE TÉCNICO Y REDES							0
61	UNIDAD DE DESARROLLO DE SISTEMAS							0
62	SECRETARÍA GENERAL	2			1			3
63	UNIDAD DE TRÁMITE DOCUMENTARIO	1					1	2
64	UNIDAD DE ARCHIVO INSTITUCIONAL	6		2	3	2	1	14
65	DIRECCIÓN DE PROYECCIÓN SOCIAL Y EXTENSIÓN CULTURAL	2	2	1	2	1	2	10
66	CAPILLA	3	3	3	3	3	3	18
TOTAL		152	46	105	72	50	71	496

Fuente: Unidad de Servicios Generales

Elaboración: Unidad de Planeamiento y Estadística



## PARQUE AUTOMOTOR DE LA UNE

### ÓMNIBUS

N° Orden	Tipo/Bus	Marca	Placa	Año	Modelo	Servicio	Condición	Tipo de Combustible
1	Omnibus	VOLVO	EGT-066	2014	B270F	Estudiantes	Operativo	Diesel B5 S-50
2	Omnibus	VOLVO	EGT-077	2015	B270F	Estudiantes	Operativo	Diesel B5 S-50
3	Omnibus	VOLVO	EGT-129	2015	B270F	Estudiantes	Operativo	Diesel B5 S-50
4	Omnibus	VOLVO	EGT-141	2015	B270F	Estudiantes	Operativo	Diesel B5 S-50
5	Omnibus	VOLVO	EGT-064	2015	B270F	Estudiantes	Operativo	Diesel B5 S-50
6	Omnibus	VOLVO	EGT-092	2014	B270F	Estudiantes	Operativo	Diesel B5 S-50
7	Omnibus	VOLVO	EAI-822	2023	B380R 4x2	Estudiantes	Operativo	Diesel B5 S-50
8	Omnibus	VOLVO	EAI-823	2023	B380R 4x2	Estudiantes	Operativo	Diesel B5 S-50
9	Omnibus	VOLVO	EGT-098	2015	B270F	Estudiantes	Operativo	Diesel B5 S-50
10	Omnibus	HINO	B2L-954	1990	RK-I77S	Estudiantes	Inoperativo	Diesel B5 S-50
11	Omnibus	HINO	B2L-955	1990	RK-I77S	Estudiantes	Inoperativo	Diesel B5 S-50

## PARQUE AUTOMOTOR DE LA UNE

### ÓMNIBUS INTERPROVINCIALES

N° Orden	Tipo/Bus	Marca	Placa	Año	Modelo	Servicio	Condición	Tipo de Combustible
1	Omnibus	Mercedes	EKG-651	2012	OF-1721/59	Docentes y adm.	Mantenimiento	Diesel B5 S-50
2	Omnibus	Mercedes	EKG-687	2012	OF-1721/59	Docentes y adm.	Operativo	Diesel B5 S-50
3	Omnibus	Mercedes	EKG-685	2012	OF-1721/59	Docentes y adm.	Operativo	Diesel B5 S-50
4	Omnibus	Mercedes	EKG-760	2012	OF-1721/59	Estudiantes	Mantenimiento	Diesel B5 S-50

### PARQUE AUTOMOTOR DE LA UNE

#### CAMIONETAS

N° Orden	Tipo/Bus	Marca	Placa	Año	Modelo	Servicio	Condición	Tipo de Combustible
1	Camioneta	HILUX	EAG-538	2022	HILUX	Varios	Operativo	Diesel B5 S-50
2	Camioneta	NISSAN	EGB-951	1992	20ZUNLMD21	Varios	Operativo	Diesel B5 S-50
3	Camioneta	TOYOTA	B3V-181	2007	FORTUNER	Varios	Operativo	Diesel B5 S-50

### PARQUE AUTOMOTOR DE LA UNE

#### AUTOMOVILES

N° Orden	Tipo/Bus	Marca	Placa	Año	Modelo	Servicio	Condición	Tipo de Combustible
1	Automóvil	TOYOTA	EGA-198	2009	YARIS	V.	Operativo	Gasohol 90/97
2	Automóvil	TOYOTA	EGA-199	2009	YARIS	SEC. GENERAL	Operativo	Gasohol 90/97
3	Automóvil	TOYOTA	EGB-958	2008	YARIS	DIGA	Operativo	Gasohol 90/97
4	Automóvil	TOYOTA	EAG-554	2021	COROLLA	RECTORADO	Operativo	Gasohol 90/97
		NISSAN	TGZ-671	2003	AD VAN	S. VARIOS	Operativo	G. REGULAR

### PARQUE AUTOMOTOR DE LA UNE

#### MINIBUS

N° Orden	Tipo/Bus	Marca	Placa	Año	Modelo	Servicio	Condición	Tipo de Combustible
1	Minibús	Mercedes	EGS-825	2014	LO-915/48	Docentes y adm.	Operativo	Diesel B5 S-50
2	Minibús	Mercedes	EGS-861	2014	LO-915/48	Docentes y adm.	Mantenimiento	Diesel B5 S-50

Fuente: Unidad de Servicios Generales

Elaboración: Unidad de Planeamiento y Estadística



## TIPO DE EQUIPO DE CÓMPUTO OPERATIVO, SEGÚN DEPENDENCIAS Y FACULTADES 2024

OFICINAS	TIPO DE EQUIPO COMPUTO		TOTAL
	ESCRITORIO (DESKTOP)	PORTÁTILES (LAPTOP)	
Defensoria Universitaria	2	1	3
Dirección de Admisión	8	3	11
Dirección de Biblioteca y Gestión del conocimiento	3	3	6
Dirección de Bienestar Universitario	2	2	4
Dirección de Incubadora de Empresas	2	2	4
Dirección de Incubadora de Empresas	1	1	2
Dirección de Innovación y Transferencia Tecnológica	2	2	4
Dirección de Prácticas Preprofesionales	3	1	4
Dirección de Producción de Bienes y Servicios	4	0	4
Dirección de Proyección Social y Extensión Cultural	8	4	12
Dirección de Registro y Servicios Académicos	10	3	13
Dirección de Seguimiento del Egresado y Formación Continua	5	1	6
Dirección del Centro de Experimentación pedagógica	3	0	3
Dirección General de Administración	4	15	19
Instituto de Investigación	3	34	37
OFICINA DE ASESORIA JURIDICA	7	2	9
Oficina de Comunicación e Imagen Institucional	5	4	9
Oficina de Cooperación y Relaciones Internacionales	6	2	8

## TIPO DE EQUIPO DE CÓMPUTO OPERATIVO, SEGÚN DEPENDENCIAS Y FACULTADES 2024

Oficina de Gestión de la Calidad	18	12	30
Oficina de Planeamiento y Presupuesto	2	2	4
Oficina de Tecnologías de la Información	2	2	4
Organo de Control Institucional	9	3	12
RECTORADO	20	32	52
Secretaría General	3	6	9
Unidad de Abastecimiento	37	11	48
Unidad de Archivo Institucional	7		7
Unidad de Contabilidad	15	1	16
Unidad de Control Patrimonial	19	20	39
Unidad de Desarrollo de Sistemas	10	1	11
Unidad de Fondo Editorial	12	2	14
Unidad de Grados y Títulos	13	1	14
Unidad de Modernización	4	2	6
Unidad de Planeamiento y Estadística	6	2	8
Unidad de Presupuesto	5	2	7
Unidad de Recreación y Deportes	1	1	2
Unidad de Recursos Humanos	42	10	52
Unidad de Repositorio	14	1	15
Unidad de Servicio Social	6	1	7
Unidad de Servicios Académicos	11	3	14
Unidad de Servicios Alimentarios	5	2	7
Unidad de Servicios Bibliográficos	50	8	58
Unidad de Servicios Generales	12	8	20

## TIPO DE EQUIPO DE CÓMPUTO OPERATIVO, SEGÚN DEPENDENCIAS Y FACULTADES 2024

Unidad de Servicios Médicos y Psicopedagógicos	11	1	12
Unidad de Soporte Técnico y Redes	227	153	380
Unidad de Tesorería	19	2	21
Unidad de Trámite Documentario	4	1	5
Unidad Ejecutora de Inversiones	9	5	14
Unidad Formuladora	4	2	6
VICERECTORADO ACADEMICO	5	4	9
VICERECTORADO DE INVESTIGACION	4	3	7
Escuela de Posgrado	132	62	194
Sub total	816	446	1262
<b>FACULTAD</b>	<b>ESCRITORIO (DESKTOP)</b>	<b>PORTÁTILES (LAPTOP)</b>	<b>TOTAL</b>
FACULTAD DE ADMINISTRACION Y CIENCIAS EMPRESARIALES	101	64	165
FACULTAD DE AGROPECUARIA	94	65	159
FACULTAD DE CIENCIAS	219	55	274
FACULTAD DE CIENCIAS SOCIALES Y HUMANIDADES	235	259	494
FACULTAD DE INICIAL	90	46	136
FACULTAD DE PEDAGOGIA Y CULTURA FISICA	202	105	307
FACULTAD DE TECNOLOGIA	377	164	541
Sub total	1318	758	2076
<b>TOTAL GENERAL</b>	<b>1450</b>	<b>820</b>	<b>2270</b>

Fuente: Oficina de Tecnologías de la Información

Elaboración: Unidad de Planeamiento y Estadística



## NÚMERO DE EQUIPOS CON LICENCIA, SEGÚN SISTEMA OPERATIVO, AÑO 2024

OFICINAS	EQUIPOS CON SISTEMA OPERATIVO CON LICENCIA						
	COMPUTADORA			LAPTOPS			TOTAL
	Windows 11	Windows 10	SUB TOTAL	Windows 11	Windows 10	SUB TOTAL	
Defensoria Universitaria		2	2		1	1	3
Dirección de Admisión		8	8		3	3	11
Dirección de Biblioteca y Gestión del conocimiento		3	3		3	3	6
Dirección de Bienestar Universitario		2	2		2	2	4
Dirección de Incubadora de Empresas		2	2		2	2	4
Dirección de Incubadora de Empresas		1	1		1	1	2
Dirección de Innovación y Transferencia Tecnológica		2	2		2	2	4
Dirección de Prácticas Preprofesionales		3	3		1	1	4
Dirección de Producción de Bienes y Servicios		4	4		0	0	4
Dirección de Proyección Social y Extensión Cultural		8	8		4	4	12
Dirección de Registro y Servicios Académicos		10	10		3	3	13
Dirección de Seguimiento del Egresado y Formación Continua		5	5		1	1	6
Dirección del Centro de Experimentación pedagógica		3	3		0	0	3
Dirección General de Administración		4	4		15	15	19
Instituto de Investigación		3	3		34	34	37
OFICINA DE ASESORIA JURIDICA		7	7		2	2	9
Oficina de Comunicación e Imagen Institucional		5	5		4	4	9
Oficina de Cooperación y Relaciones Internacionales		6	6		2	2	8
Oficina de Gestión de la Calidad		18	18		12	12	30



## NÚMERO DE EQUIPOS CON LICENCIA, SEGÚN SISTEMA OPERATIVO, AÑO 2024

Oficina de Planeamiento y Presupuesto		2	2		2	2	4
Oficina de Tecnologías de la Información		2	2		2	2	4
Organo de Control Institucional		9	9		3	3	12
RECTORADO		20	20		32	32	52
Secretaria General		3	3		6	6	9
Unidad de Abastecimiento		37	37		11	11	48
Unidad de Archivo Institucional		7	7			0	7
Unidad de Contabilidad		15	15		1	1	16
Unidad de Control Patrimonial		19	19		20	20	39
Unidad de Desarrollo de Sistemas		10	10		1	1	11
Unidad de Fondo Editorial		12	12		2	2	14
Unidad de Grados y Títulos		13	13		1	1	14
Unidad de Modernización		4	4		2	2	6
Unidad de Planeamiento y Estadística		6	6		2	2	8
Unidad de Presupuesto		5	5		2	2	7
Unidad de Recreación y Deportes		1	1		1	1	2
Unidad de Recursos Humanos		42	42		10	10	52
Unidad de Repositorio		14	14		1	1	15
Unidad de Servicio Social		6	6		1	1	7
Unidad de Servicios Académicos		11	11		3	3	14
Unidad de Servicios Alimentarios		5	5		2	2	7
Unidad de Servicios Bibliográficos		50	50		8	8	58
Unidad de Servicios Generales		12	12		8	8	20
Unidad de Servicios Médicos y Psicopedagógicos		11	11		1	1	12
Unidad de Soporte Técnico y Redes		227	227		153	153	380
Unidad de Tesorería		19	19		2	2	21
Unidad de Trámite Documentario		4	4		1	1	5
Unidad Ejecutora de Inversiones		9	9		5	5	14
Unidad Formuladora		4	4		2	2	6
VICERECTORADO ACADEMICO		5	5		4	4	9

NÚMERO DE EQUIPOS CON LICENCIA, SEGÚN SISTEMA OPERATIVO, AÑO 2024							
VICERECTORADO DE INVESTIGACION		4	4		3	3	7
Escuela de Posgrado		132	132	13	49	62	194
Sub total	0	816	816	13	433	446	1262
FACULTAD	COMPUTADORA			LAPTOPS			TOTAL
	Windows 11	Windows 10	SUB TOTAL	Windows 11	Windows 10	SUB TOTAL	
FACULTAD DE ADMINISTRACION Y CIENCIAS EMPRESARIALES		101	101	6	58	64	165
FACULTAD DE AGROPECUARIA		94	94	18	47	65	159
FACULTAD DE CIENCIAS		219	219	13	42	55	274
FACULTAD DE CIENCIAS SOCIALES Y HUMANIDADES		235	235	27	232	259	494
FACULTAD DE INICIAL		90	90	13	33	46	136
FACULTAD DE PEDAGOGIA Y CULTURA FISICA		202	202	22	83	105	307
FACULTAD DE TECNOLOGIA	21	356	377	35	129	164	541
Sub total	21	1297	1318	134	624	758	2076
TOTAL GENERAL	21	2113	2134	147	1057	1204	3338

Fuente: Oficina de Tecnologías de la Información  
 Elaboración: Unidad de Planeamiento y Estadística y Estadística



**SOFTWARE CON LICENCIA UTILIZADO CON FINES ACADÉMICOS Y ADMINISTRATIVOS, SEGÚN FACULTAD / DEPENDENCIA  
Y TIPO DE EQUIPO 2024**

OFICINAS	SOFTWARE ACADÉMICO																ANTIVIRUS SOPHOS	
	Project PRO 2019	Project PRO 2019	Project PRO 2019	Office LTSC STD 2024	Office 365 A1	Autocad 2021	Autocad 2024	Inventor 2022	Inventor 2024	Revit 2024	Proteus 8.17 Profesional	TekScope	Audaces 360 Pro	SPSS 29	INFHOTEL	INFOREST	MDR	Intercept X
Defensoria Universitaria	2																	
Dirección de Admision	8																	
Dirección de Biblioteca y Gestión del conocimiento	3		21															
Dirección de Bienestar Universitario	2																	
Dirección de Incubadora de Empresas	2																	
Dirección de Incubadora de Empresas	1																	
Dirección de Innovación y Transferencia Tecnológica	2																	
Dirección de Prácticas Preprofesionales	3																	
Dirección de Producción de Bienes y Servicios	4																	
Dirección de Proyección Social y Extensión Cultural	8																	
Dirección de Registro y Servicios Académicos	10																	
Dirección de Seguimiento del Egresado y Formación Continua	5																	
Dirección del Centro de Experimentación pedagógica	3																	
Dirección General de Administración	4																	
Instituto de Investigación	3																	
OFICINA DE ASESORIA JURIDICA	7																	
Oficina de Comunicación e Imagen Institucional	5																	

**SOFTWARE CON LICENCIA UTILIZADO CON FINES ACADÉMICOS Y ADMINISTRATIVOS, SEGÚN FACULTAD / DEPENDENCIA  
Y TIPO DE EQUIPO 2024**

Oficina de Cooperación y Relaciones Internacionales	6																	
Oficina de Gestión de la Calidad	18																	
Oficina de Planeamiento y Presupuesto	2																	
Oficina de Tecnologías de la Información	2																	
Organo de Control Institucional	9																	
RECTORADO	20																	
Secretaria General	3																	
Unidad de Abastecimiento	37																	
Unidad de Archivo Institucional	7																	
Unidad de Contabilidad	15																	
Unidad de Control Patrimonial	19																	
Unidad de Desarrollo de Sistemas	10																	
Unidad de Fondo Editorial	12																	
Unidad de Grados y Títulos	13																	
Unidad de Modernización	4																	
Unidad de Planeamiento y Estadística	6					2												
Unidad de Presupuesto	5																	
Unidad de Recreación y Deportes	1																	
Unidad de Recursos Humanos	42																	
Unidad de Repositorio	14																	
Unidad de Servicio Social	6																	
Unidad de Servicios Académicos	11																	
Unidad de Servicios Alimentarios	5																	
Unidad de Servicios Bibliográficos	50																	
Unidad de Servicios Generales	12																	
Unidad de Servicios Médicos y Psicopedagógicos	11																	
Unidad de Soporte Técnico y Redes	227					1												
Unidad de Tesorería	19																	
Unidad de Trámite Documentario	4																	

SOFTWARE CON LICENCIA UTILIZADO CON FINES ACADÉMICOS Y ADMINISTRATIVOS, SEGÚN FACULTAD / DEPENDENCIA Y TIPO DE EQUIPO 2024																		
Unidad Ejecutora de Inversiones	3			6														
Unidad Formuladora	1			5														
VICERECTORADO ACADEMICO	5																	
VICERECTORADO DE INVESTIGACION	4																	
Escuela de Posgrado	132																	
Sub total	807	0	21	11	3	0	0	0	0	0	0	0	0	0	0	0	0	0
FACULTAD	SOFTWARE ACADEMICO															ANTIVIRUS		
	Project PRO 2019	Project PRO 2019	Project PRO 2019	Office LTSC STD 2024	Office 365 A1	Autocad 2021	Autocad 2024	Inventor 2022	Inventor 2024	Revit 2024	Proteus 8.17 Profesional	TekScope	Audaces 360 Pro	SPSS 29	INFHOTEL	INFOREST	MDR	Intercept X
FACULTAD DE ADMINISTRACION Y CIENCIAS EMPRESARIALES	101				2									42			23	103
FACULTAD DE AGROPECUARIA	94				2									42			12	116
FACULTAD DE CIENCIAS	219				2									42			21	124
FACULTAD DE CIENCIAS SOCIALES Y HUMANIDADES	235				2									42			19	183
FACULTAD DE INICIAL	90				2									42			17	164
FACULTAD DE PEDAGOGIA Y CULTURA FISICA	202				2									42			26	128
FACULTAD DE TECNOLOGIA	356	21		21	2	42	21	21	21	21	42	8	21	42	21	21	23	173
Sub total	1297	21	0	21	14	42	21	21	21	21	42	8	21	294	21	21	141	991
TOTAL GENERAL	2104	21	21	32	17	42	21	21	21	21	42	8	21	294	21	21	141	991

Fuente: Oficina de Tecnologías de la Información

Elaboración: Unidad de Planeamiento y Estadística y Estadística



## COMPUTADORA OPERATIVAS TIPO DE PROCESADOR, SEGÚN DEPENDENCIA 2024

OFICINAS	ESCRITORIO					PORTATIL				TOTAL
	i3	i5	i7	i9	sub total	i3	i5	i7	sub total	
Defensoria Universitaria			2		2			1	1	3
Dirección de Admision			8		8			3	3	11
Dirección de Biblioteca y Gestión del conocimiento			3		3			3	3	6
Dirección de Bienestar Universitario			2		2			2	2	4
Dirección de Incubadora de Empresas			2		2			2	2	4
Dirección de Incubadora de Empresas			1		1			1	1	2
Dirección de Innovación y Transferencia Tecnológica			2		2			2	2	4
Dirección de Prácticas Preprofesionales			3		3			1	1	4
Dirección de Producción de Bienes y Servicios			4		4			0	0	4
Dirección de Proyección Social y Extensión Cultural			8		8			4	4	12
Dirección de Registro y Servicios Académicos			10		10			3	3	13
Dirección de Seguimiento del Egresado y Formación Continua			5		5			1	1	6
Dirección del Centro de Experimentación pedagógica			3		3			0	0	3
Dirección General de Administración			4		4			15	15	19
Instituto de Investigación			3		3			34	34	37
OFICINA DE ASESORIA JURIDICA		4	3		7			2	2	9

## COMPUTADORA OPERATIVAS TIPO DE PROCESADOR, SEGÚN DEPENDENCIA 2024

Oficina de Comunicación e Imagen Institucional			5		5			4	4	9
Oficina de Cooperación y Relaciones Internacionales			6		6			2	2	8
Oficina de Gestión de la Calidad			18		18			12	12	30
Oficina de Planeamiento y Presupuesto			2		2			2	2	4
Oficina de Tecnologías de la Información			2		2			2	2	4
Organo de Control Institucional			9		9			3	3	12
RECTORADO		20	32		52				0	52
Secretaria General			3		3			6	6	9
Unidad de Abastecimiento		6	31		37			11	11	48
Unidad de Archivo Institucional		3	4		7				0	7
Unidad de Contabilidad		4	11		15			1	1	16
Unidad de Control Patrimonial		5	14		19		8	12	20	39
Unidad de Desarrollo de Sistemas			10		10			1	1	11
Unidad de Fondo Editorial		3	9		12			2	2	14
Unidad de Grados y Títulos		5	8		13			1	1	14
Unidad de Modernización			4		4			2	2	6
Unidad de Planeamiento y Estadística		2	4		6			2	2	8
Unidad de Presupuesto		1	4		5			2	2	7
Unidad de Recreación y Deportes		1			1			1	1	2
Unidad de Recursos Humanos		10	32		42			10	10	52
Unidad de Repositorio			14		14			1	1	15
Unidad de Servicio Social		3	3		6			1	1	7
Unidad de Servicios Académicos		3	8		11			3	3	14
Unidad de Servicios Alimentarios		2	3		5			2	2	7
Unidad de Servicios Bibliográficos		12	38		50			8	8	58


## COMPUTADORA OPERATIVAS TIPO DE PROCESADOR, SEGÚN DEPENDENCIA 2024

Unidad de Servicios Generales		4	8		12			8	8	20
Unidad de Servicios Médicos y Psicopedagógicos		5	6		11			1	1	12
Unidad de Soporte Técnico y Redes	43	49	135		227	45	65	43	153	380
Unidad de Tesorería		7	12		19			2	2	21
Unidad de Trámite Documentario		1	3		4			1	1	5
Unidad Ejecutora de Inversiones			3		3			5	5	8
Unidad Formuladora				5	5			1	1	6
VICERECTORADO ACADEMICO			5		5			4	4	9
VICERECTORADO DE INVESTIGACION			4		4			3	3	7
Escuela de Posgrado			132		132			62	62	194
Sub total	43	150	645	5	843	45	73	295	413	1256
FACULTAD	ESCRITORIO					PORTÁTIL				TOTAL
	i3	i5	i7	i9	sub total	i3	i5	i7	sub total	
FACULTAD DE ADMINISTRACION Y CIENCIAS EMPRESARIALES			101		101			64	64	165
FACULTAD DE AGROPECUARIA			94		94			65	65	159
FACULTAD DE CIENCIAS			219		219			55	55	274
FACULTAD DE CIENCIAS SOCIALES Y HUMANIDADES			235		235			259	259	494
FACULTAD DE INICIAL			90		90			46	46	136
FACULTAD DE PEDAGOGIA Y CULTURA FISICA			202		202			105	105	307
FACULTAD DE TECNOLOGIA			356	21	377			164	164	541
Sub total	0	0	1297	21	1318	0	0	758	758	2076
TOTAL GENERAL	43	150	1942	26	2161	45	73	1053	1171	3332

Fuente: Oficina de Tecnologías de la Información

Elaboración: Unidad de Planeamiento y Estadística y Estadística





# ***RECURSOS ECONÓMICOS***





CUADRO DE SEGUIMIENTO DE PROYECTOS SEGÚN PRESUPUESTO INSTITUCIONAL  
AÑO: 2024

N°	CÓDIGO ÚNICO	CÓDIGO SNIP	NOMBRE DEL PI O IOARR	MONTO INVERSIONES	FECHA VIABLE	PIM TOTAL	DEVENGADO	AVANCE %
1	2149878	6069	MEJORAMIENTO DE LOS SERVICIOS ADMINISTRATIVOS COMO APOYO A LA ACTIVIDAD ACADEMICA DE LA UNIVERSIDAD NACIONAL DE EDUCACION ENRIQUE GUZMAN Y VALLE	S/ 12,264,073.13	21/12/2011	S/ 10,000.00	S/ 6,000.00	60.00%
2	2159978	184206	MEJORAMIENTO INTEGRAL DEL SISTEMA DE AGUA POTABLE Y ALCANTARILLADO DE LA UNE	S/ 8,968,717.62	13/03/2012	S/ 90,848.00	S/ 90,847.00	100.00%
3	2183588	258423	MEJORAMIENTO DE LOS SERVICIOS COMPLEMENTARIOS DE LA ESCUELA DE POSTGRADO DE LA UNIVERSIDAD NACIONAL DE EDUCACION, ENRIQUE GUZMAN Y VALLE, LA MOLINA, LIMA	S/ 11,940,000.00	09/05/2013	S/ 165,700.00	S/ 110,530.00	66.70%
4	2251451	302758	MEJORAMIENTO DE LAS VIAS DE CIRCULACION INTERNA, SEÑALIZACION Y ORNATO EN LA SEDE CENTRAL DE LA UNE EGYV LURIGANCHO CHOSICA, PROVINCIA LIMA DEPARTAMENTO DE LIMA	S/ 29,035,892.96	26/09/2014	S/ 402,780.00	S/ 402,779.00	100.00%
5	2465421	2465421	MEJORAMIENTO Y AMPLIACION DE LOS SERVICIOS DEPORTIVOS Y DE RECREACIÓN QUE BRINDA LA UNE ENRIQUE GUZMÁN Y VALLE EN LA LOCALIDAD DE CHOSICA DEL DISTRITO DE LURIGANCHO - PROVINCIA DE LIMA - DEPARTAMENTO DE LIMA	S/ 19,531,736.44	11/10/2019	S/ 381,958.00	S/ 381,958.00	100.00%
6	2500493	2500493	MEJORAMIENTO Y AMPLIACION DEL SERVICIO EDUCATIVO DE LAS CARRERAS PROFESIONALES DE DISEÑO INDUSTRIAL Y ARQUITECTÓNICO Y CONSTRUCCIÓN CIVIL DE LA FACULTAD DE TECNOLOGÍA DE LA UNIVERSIDAD NACIONAL DE EDUCACIÓN ENRIQUE GUZMÁN Y VALLE, LOCALIDAD CHOSICA DEL DISTRITO DE LURIGANCHO - PROVINCIA DE LIMA - DEPARTAMENTO DE LIMA	S/ 14,767,969.02	14/10/2020	S/ -	S/ -	0.00%
7	2517550	2517550	MEJORAMIENTO Y AMPLIACION DEL SERVICIO DE FORMACIÓN DE PREGRADO EN EDUCACIÓN SUPERIOR UNIVERSITARIA DE LA ESCUELA PROFESIONAL DE DISEÑO Y CONSTRUCCIONES, ESCUELA PROFESIONAL DE TECNOLOGÍA DEL VESTIDO, TEXTILES Y ARTES INDUSTRIALES, ESCUELA PROFESIONAL DE METALMECANICA DE LA UNIVERSIDAD NACIONAL DE EDUCACIÓN E.G.V., LOCALIDAD CHOSICA DEL DISTRITO DE LURIGANCHO - PROVINCIA DE LIMA - DEPARTAMENTO DE LIMA	S/ 38,914,221.07	30/12/2021	S/ -	S/ -	0.00%
8	2539931	2539931	MEJORAMIENTO Y AMPLIACION DEL SERVICIO DE GESTIÓN INSTITUCIONAL EN EDUCACIÓN SUPERIOR UNIVERSITARIA DEL ESTADIO ATLÉTICO DE LA UNIVERSIDAD NACIONAL DE EDUCACIÓN ENRIQUE GUZMÁN Y VALLE, LOCALIDAD DE CHOSICA DEL DISTRITO DE LURIGANCHO - PROVINCIA DE LIMA - DEPARTAMENTO DE LIMA	S/ 14,240,058.15	02/08/2022	S/ -	S/ -	0.00%
9	2550507	2550507	MEJORAMIENTO DEL SERVICIO DE FORMACIÓN DE PREGRADO EN EDUCACIÓN SUPERIOR UNIVERSITARIA DE LA ESCUELA PROFESIONAL DE ADMINISTRACIÓN Y NEGOCIOS INTERNACIONALES, LA ESCUELA PROFESIONAL DE TURISMO, HOTELERIA Y GASTRONOMÍA DE LA UNIVERSIDAD NACIONAL DE EDUCACIÓN ENRIQUE GUZMAN Y VALLE, LOCALIDAD DE RIMAC DEL DISTRITO DE RIMAC - PROVINCIA DE LIMA - DEPARTAMENTO DE LIMA	S/ 23,893,469.37	16/05/2022	S/ 505,162.00	S/ 505,162.00	100.00%

CUADRO DE SEGUIMIENTO DE PROYECTOS SEGÚN PRESUPUESTO INSTITUCIONAL AÑO: 2024											
N°	CÓDIGO ÚNICO	CÓDIGO SNIP	NOMBRE DEL PI O IOARR	MONTO INVERSIONES		FECHA VIABLE	PIM TOTAL		DEVENGADO	AVANCE %	
10	2552792	2552792	ADQUISICION DE TERRENO; EN EL(LA) PARA LA CONSTRUCCIÓN DEL CENTRO PRE-UNIVERSITARIO DE LA UNIVERSIDAD NACIONAL DE EDUCACIÓN ENRIQUE GUZMÁN Y VALLE, EN LA LOCALIDAD CHOSICA, DISTRITO DE LURIGANCHO, PROVINCIA LIMA, DEPARTAMENTO LIMA	S/	3,474,216.25	15/08/2022	S/	-	S/	-	0.00%
11	2566621	2566621	ADQUISICION DE TERRENO; SANEAMIENTO TECNICO LEGAL DE TERRENO; CONSTRUCCION DE CERCO PERIMETRICO; EN EL(LA) INSTITUTO DE INVESTIGACIÓN CIENTÍFICA, TECNOLÓGICA Y HUMANÍSTICA DE LA UNE-EGV, ATE VITARTE, DISTRITO DE ATE, PROVINCIA LIMA, DEPARTAMENTO LIMA	S/	13,752,500.00	24/11/2022	S/	13,652,500.00	S/	13,626,625.00	99.81%
12	2567000	2567000	ADQUISICION DE TERRENO; SANEAMIENTO TECNICO LEGAL DE TERRENO; CONSTRUCCION DE CERCO PERIMETRICO; EN EL(LA) CENTRO DE IDIOMAS DE LA UNE-EGV, EN LA LOCALIDAD CHOSICA, DISTRITO DE LURIGANCHO, PROVINCIA LIMA, DEPARTAMENTO LIMA	S/	3,268,000.00	23/11/2022	S/	3,155,154.00	S/	3,094,100.00	98.06%
13	2604709	2604709	REPARACION DE AMBIENTE DE ADMINISTRACION CENTRAL; EN EL(LA) DEPENDENCIA DE LA ADMINISTRACIÓN CENTRAL (BIBLIOTECA CENTRAL) DE LA UNIVERSIDAD NACIONAL DE EDUCACIÓN ENRIQUE GUZMÁN Y VALLE EN LA LOCALIDAD CHOSICA, DISTRITO DE LURIGANCHO, PROVINCIA LIMA, DEPARTAMENTO LIMA	S/	262,825.59	24/07/2023	S/	22,846.00	S/	-	0.00%
14	2606660	2606660	REPARACIÓN DE TALLER, LABORATORIO, AULA GENERAL Y AMBIENTE ADMINISTRATIVO; EN EL(LA) ESCUELA PROFESIONAL DE ELECTROMECAÁNICA; ESCUELA PROFESIONAL DE METALMECAÁNICA; ESCUELA PROFESIONAL DE DISEÑO Y CONSTRUCCIÓN DE LA UNIVERSIDAD NACIONAL DE EDUCACIÓN ENRIQUE GUZMÁN Y VALLE. EN LA LOCALIDAD CHOSICA, DISTRITO DE LURIGANCHO, PROVINCIA LIMA, DEPARTAMENTO LIMA	S/	731,627.74	03/08/2023	S/	731,628.00	S/	658,465.00	90.00%
15	2651791	2651791	REUBICACION DE RED DE POTENCIA ELÉCTRICA ; EN EL(LA) UNIDAD DE DEPORTES Y RECREACIÓN DE LA UNIVERSIDAD NACIONAL DE EDUCACIÓN ENRIQUE GUZMAN Y VALLE DISTRITO DE LURIGANCHO, PROVINCIA LIMA, DEPARTAMENTO LIMA	S/	310,010.98	14/06/2024	S/	41,000.00	S/	41,000.00	100.00%
16	2661568	2661568	ADQUISICION DE TERRENO; CONSTRUCCION DE CERCO PERIMETRICO; SANEAMIENTO TECNICO LEGAL DE TERRENO; EN EL(LA) ESCUELA PROFESIONAL DE ELECTRÓNICA Y TELECOMUNICACIONES DE LA UNIVERSIDAD NACIONAL DE EDUCACIÓN ENRIQUE GUZMÁN Y VALLE DISTRITO DE LURIGANCHO, PROVINCIA LIMA, DEPARTAMENTO LIMA	S/	11,830,077.00	24/09/2024	S/	11,686,900.00	S/	11,552,000.00	98.85%
TOTAL				S/	207,185,395.32		S/	30,846,476.00	S/	30,469,466.00	98.78%

Fuente: Unidad Ejecutora de Inversiones  
Elaboración: Unidad de Planeamiento y Estadística y Estadística



PLANTA FÍSICA DE LA UNIVERSIDAD NACIONAL DE EDUCACIÓN "ENRIQUE GUZMÁN Y VALLE"  
AÑO 2024

EDIFICACIONES DE LA UNE		ÁREA DE TERRENO OCUPADO (m2)	ÁREA LIBRE (m2)	ÁREA CONSTRUIDA POR PISO (m2)						ÁREA CONSTRUIDA (m2)
ITEM	FACULTADES			SEMISOTANO	1º PISO	2º PISO	3º PISO	4º PISO	AZOTEA	
<b>1</b>	<b>FACULTAD DE PEDAGOGIA Y CULTURA FISICA</b>									
1.1	Edificio N° 18: GYM Y OFICINA DOCENTES	778.22	—	—	778.22	—	—	—	—	778.22
1.2	Edificio N° 22: OFICINAS ADMINISTRATIVAS	1,015.65	63.67	—	951.98	—	—	—	—	951.98
1.3	Edificio N° 23: COMPUTO, DOCENTES.	477.12	—	—	477.12	477.12	—	—	—	954.24
1.4	Edificio N° 24: CEAUNE, BIBLIOTECA.	1,448.57	563.17	—	960.54	885.41	—	—	—	1,845.95
1.5	Edificio N° 43: GYM, ADMINISTRATIVOS.	154.43	—	—	154.43	154.43	—	—	—	308.86
1.6	Edificio N° 45: SS.HH., DEPOSITO, CUARTO DE BOMBAS.	1,263.15	1,072.82	—	190.33	—	—	—	—	190.33
1.7	Edificio N° 79: ADMINISTRATIVOS, DOCENTES	3,034.15	1,256.25	—	1,777.91	1,320.99	—	—	—	3,098.90
<b>2</b>	<b>FACULTAD DE AGROPECUARIA Y NUTRICION</b>									
2.1	Edificio N° 10: Módulo 1 SERVICIO HIGIENICO DAMAS	36.00	—	—	36.00	—	—	—	—	36.00
2.2	Edificio N° 10: Módulo 2 Primer piso - Aulas	433.77	168.71	—	265.06	—	—	—	—	265.06
2.3	Edificio N° 10: Módulo 3 Primer piso - Aulas	808.72	305.09	—	503.63	—	—	—	—	503.63
2.4	Edificio N° 14: OFICINAS ADMINISTRATIVA Y DECANATOS	994.89	557.97	—	436.87	282.08	183.08	—	—	902.03
2.5	Edificio N° 38: GRANJA DE PORCINOS	658.38	78.86	—	579.52	—	—	—	—	579.52
2.6	Edificio N° 41: AULAS - AUDITORIO	287.33	—	—	287.33	211.69	—	—	—	499.02
2.7	Edificio N° 42: LABORATORIO - ADMINISTRATIVO	288.31	—	—	288.31	288.31	212.31	—	—	788.93
2.8	TERRENO ADQUIRIDO	8,767.00	8,767.00	—	—	—	—	—	—	0.00
<b>3</b>	<b>FACULTAD DE TECNOLOGIA</b>									
3.1	Edificio N° 11: TALLER CONSTRUCCIONES METALICAS, MEC.DE PRODUCCION.	2,473.07	—	—	2,473.07	—	—	—	—	2,473.07
3.2	Edificio N° 12: TALLER ELECTRICIDAD, METALURGIA Y EBANISTERIA.	1,881.75	—	—	1,881.75	316.09	—	—	—	2,197.85
3.3	Edificio N° 15: COMEDOR, CONSTRUCCION CIVIL.	535.95	—	—	535.95	210.50	—	—	—	746.45
3.4	Edificio N° 16: OF. ADMINISTRATIVAS Y PROFESORES/DIBUJO ARQUITECTONICO	1,020.22	176.70	—	843.52	813.32	—	—	—	1,656.84
3.5	Edificio N° 37: LABORATORIOS, OFICINAS Y COMPUTO	391.71	7.08	—	384.63	370.80	—	—	—	755.43
3.6	Edificio N° 40: AULAS, AUDITORIO	272.72	—	—	272.72	272.72	272.72	—	—	818.16
3.7	Edificio N° 47: LABORATORIOS Y ADMINISTRATIVOS	234.27	—	—	202.63	138.49	—	—	—	341.12
3.8	Edificio N° 74: PABELLON ELECTRONICA Y TELECOMUNICACIONES	1083.68	110.2	—	973.48	916.38	—	—	—	1,889.86
3.9	Edificio N° 76: AUDITORIO ELECTRONICA Y TELECOMUNICACIONES	334.00	53.68	—	280.33	225.74	—	—	—	506.07
3.1	Edificio N° 82: AULAS, TALLERES, OFICINAS	1,708.52	381.77	—	1,326.75	1,326.75	906.92	—	—	3,560.43
2.8	TERRENO ADQUIRIDO ATE	5,000.00	5,000.00	—	—	—	—	—	—	0.00
<b>4</b>	<b>FACULTAD DE CIENCIAS</b>									
4.1	Edificio 21: Biología, Química, Física, Matemática e Informática	1,985.58	—	—	2,020.84	2,020.84	—	—	—	4,041.68
4.2	Edificio 80: Biología, Química, Física, Matemática e Informática	779.60	16.24	14.19	763.36	727.13	—	—	—	1,504.68
4.3	Edificio 3 y 5: Jardín Botánico	290.00	0.00	290.00	—	—	—	—	—	290.00
<b>5</b>	<b>FACULTAD DE CIENCIAS SOCIALES Y HUMANIDADES</b>									
5.1	EDIFICIO 19- CIENCIAS SOCIALES Y COMUNICACIONES	1,372.96	67.91	—	1,305.05	1,281.15	1,277.89	1,091.34	—	4,955.43
5.2	EDIFICIO 36-AULAS	425.84	—	—	425.84	425.84	—	—	—	851.68
5.3	EDIFICIO 44-AULAS	318.38	—	—	288.58	288.58	—	—	—	577.16
5.4	EDIFICIO 49-AMBIENTES ADMINISTRATIVOS FCSyH	966.96	262.12	—	—	776.53	776.53	—	—	1,553.06
5.5	EDIFICIO 81-ESP. EDUCACIÓN ARTÍSTICA	1,207.83	241.52	—	599.95	966.31	966.31	—	—	2,532.57
5.6	EDIFICIO 83-LENGUAS EXTRANJERAS	1,080.42	218.31	—	862.11	862.11	—	—	—	1,724.22
<b>6</b>	<b>FACULTAD DE EDUCACION INICIAL</b>									
6.1	EDIFICIO 24 - FACULTAD DE INICIAL	996.34	47.73	—	948.61	948.61	884.91	—	—	2,782.13

PLANTA FÍSICA DE LA UNIVERSIDAD NACIONAL DE EDUCACIÓN "ENRIQUE GUZMÁN Y VALLE"  
AÑO 2024

EDIFICACIONES DE LA UNE		ÁREA DE TERRENO OCUPADO (m2)	ÁREA LIBRE (m2)	ÁREA CONSTRUIDA POR PISO (m2)						ÁREA CONSTRUIDA (m2)
ITEM	FACULTADES			SEMISOTANO	1° PISO	2° PISO	3° PISO	4° PISO	AZOTEA	
<b>ITEM</b>	<b>SERVICIOS</b>									
7	EDIFICIO N°52: OFICINA DE TECNOLOGIA DE LA INVESTIGACION	1,040.14	100.41	—	939.72					939.72
8	EDIFICIO N° 34: OFICINAS ADMINISTRATIVAS									
8.1	OFICINA EJECUTORA DE INVERSIONES	154.86	0.00	—	154.86	—	—	—	—	154.86
8.2	CEFOPS	105.60	0.00	—	105.60	—	—	—	—	105.60
8.3	OFICINA DE TRIBUNAL DE HONOR	77.61	—	—	77.61	—	—	—	—	77.61
8.4	INSTITUTO CULTURAL	44.34	0.00	—	44.34	—	—	—	—	44.34
8.5	DEFENSORIA UNIVERSITARIA	23.44	0.00	—	23.44	—	—	—	—	23.44
9	EDIFICIO N°33: OFICINAS ADMINISTRATIVAS									
9.1	CEPROBS	43.78	0.00	—	43.78	—	—	—	—	43.78
9.2	OFICINA DE CALIDAD Y ACREDITACION - DEPOSITO	54.66	0.00	—	54.66	—	—	—	—	54.66
11	EDIFICIO N° 32: OFICINAS ADMINISTRATIVAS									
11.1	OFICINAS ADMINISTRATIVAS EN REMODELACION	286.77	0.00	—	286.77	317.15	—	—	—	603.92
12	EDIFICIO N° 30 BLOQUE B: OFICINAS ADMINISTRATIVAS									
12.1	OFICINAS ADMINISTRATIVAS EN REMODELACION	197.80	0.00	—	197.80	114.44	—	—	—	312.24
13	EDIFICIO N° 30 BLOQUE A: OFICINAS ADMINISTRATIVAS									
13.1	OFICINAS ADMINISTRATIVAS EN REMODELACION	540.00	0.00	—	540.00	540.00	—	—	—	1,080.00
14	EDIFICIO N°04: OFICINA DE CONTROL DE PERSONAL	91.13	30.27	—	60.86	—	—	—	—	60.86
15	EDIFICIO N°7- CENTRO MÉDICO Y RESIDENCIA DE SEÑORITAS	1,080.27	287.90	—	792.37	792.37	478.00	—	—	2,062.74
16	EDIFICIO N°85: EDIFICIO ADMINISTRATIVO									
16.1	OFICINA CENTRAL DE ADQUISICIONES Y CONTRATACIONES	67.50	—	—	67.50	—	—	—	—	67.50
16.2	UNIDAD DE TRAMITE DOCUMENTARIO	63.74	—	—	63.74	—	—	—	—	63.74
16.3	UNIDAD DE COMPRAS Y CONTRATOS	67.47	—	—	67.47	—	—	—	—	67.47
16.4	OFICINA DE CONTABILIDAD Y TESORERIA	60.00	—	—	60.00	—	—	—	—	60.00
16.5	UNIDAD DE PROGRAMACION	99.00	—	—	99.00	—	—	—	—	99.00
16.6	UNIDAD DE RECAUDACION	43.40	—	—	43.40	—	—	—	—	43.40
16.7	UNIDAD DE CONTABILIDAD	121.30	—	—	121.30	—	—	—	—	121.30
16.8	UNIDAD DE TESORERIA	106.00	—	—	106.00	—	—	—	—	106.00
16.8	UNIDAD DE VICERRECTORADO ACADEMICO	85.00	—	—	—	85.00	—	—	—	85.00
16.9	VICERRECTORADO DE INVESTIGACION	84.60	—	—	—	84.60	—	—	—	84.60
16.10	OFICINA DE COOPERACION NACIONAL E INTERNACIONAL	58.00	—	—	—	58.00	—	—	—	58.00
16.11	OFICINA DE ASESORIA LEGAL	63.00	—	—	—	63.00	—	—	—	63.00
16.12	OFICINA DE PRESUPUESTO Y CONTROL PRESUPUESTAL	62.50	—	—	—	62.50	—	—	—	62.50
16.13	DIRECCION GENERAL DE ADMINISTRACION	100.00	—	—	—	100.00	—	—	—	100.00
16.14	OFICINA DE IMAGEN INSTITUCIONAL	116.00	—	—	—	116.00	—	—	—	116.00
16.15	RECTORADO	212.00	—	—	—	—	212.00	—	—	212.00
16.16	UNIDAD DE SECRETARIA GENERAL	107.00	—	—	—	—	107.00	—	—	107.00
16.17	OFICINA DE PROGRAMACION DE INVERSIONES	58.30	—	—	—	—	58.30	—	—	58.30
16.18	OFICINA DE PLANIFICACION Y DESARROLLO INSTITUCIONAL	61.40	—	—	—	—	61.40	—	—	61.40
16.19	OFICINA DE ORGANIZACIÓN Y PROCESOS	84.90	—	—	—	—	84.90	—	—	84.90
16.20	OFICINA DE PLANEAMIENTO, DESARROLLO Y ESTADISTICA	85.30	—	—	—	—	85.30	—	—	85.30
16.21	ESTACIONAMIENTO	791.15	—	—	—	—	—	—	—	0.00
17	EDIFICIO N°29: UNIDAD DE SERVICIOS ALIMENTARIOS, ALMACEN Y DISTRIBUCION									
17.1	UNIDAD DE SERVICIOS ALIMENTARIOS	399.00	251.40	—	—	147.60	—	—	—	147.60
17.2	COMEDOR UNIVERSITARIO	997.00	—	—	—	997.00	—	—	—	997.00
18	EDIFICIO N° 49: ARCHIVO-OCI	966.96	262.12	—	810.41			—	—	810.41
19	EDIFICIO N° 77: REGISTRO Y SERVICIOS ACADEMICOS	995.00	506.48	—	488.52	488.52	—	—	—	977.04
20	EDIFICIO N°84- EDITORIAL UNIVERSITARIA Y LIBRERIA	884.00	206.42	—	677.58	—	—	—	—	677.58

**PLANTA FÍSICA DE LA UNIVERSIDAD NACIONAL DE EDUCACIÓN "ENRIQUE GUZMÁN Y VALLE"**  
**AÑO 2024**

EDIFICACIONES DE LA UNE		AREA DE TERRENO OCUPADO (m2)	AREA LIBRE (m2)	ÁREA CONSTRUIDA POR PISO (m2)						ÁREA CONSTRUIDA (m2)
ITEM	FACULTADES			SEMISOTANO	1° PISO	2° PISO	3° PISO	4° PISO	AZOTEA	
<b>ITEM</b>	<b>LOCALES EXTERNOS A LA SEDE UNIVERSITARIA</b>									
21	Edificio N°88 : ESCUELA DE POSGRADO	6,312.50	5,100.03	411.01	1,212.47	632.08	632.08	—	632.08	3,519.73
22	Edificio N° 87: FACULTAD DE CIENCIAS EMPRESARIALES	925.47	347.97	—	577.50	488.60	488.60	488.60	—	2,043.30
22.1	TERRENO ADQUIRIDO	2,441.04	2,441.04	—	—	—	—	—	—	0.00
23	Edificio N° 86: CASONA DE LA UNE	960.00	567.26	—	392.74	0.00	0.00	0.00	—	392.74
24	CEPREUNE									
24.1	TERRENO ADQUIRIDO CHOSICA	1,922.58	1,922.58	—	—	—	—	—	—	0.00
24	CIUNE									
24.1	TERRENO ADQUIRIDO CHOSICA	2,000.00	2,000.00	—	—	—	—	—	—	0.00
24	CENTRO DE INVESTIGACION									
24.1	TERRENO ADQUIRIDO ATE	5,125.00	5,125.00	—	—	—	—	—	—	0.00
25	CONVENIO MUNICIPALIDAD HUAMANTANGA - HUARAZ									
25.1	TERRENO ADQUIRIDO HUAMANTANGA	72,752.00	72,752.00	—	—	—	—	—	—	0.00

Fuente: Unidad Ejecutora de Inversiones.

Elaboración: Unidad de Planeamiento y Estadística y Estadística



## PRESUPUESTO INSTITUCIONAL DE APERTURA AÑO: 2024

FUENTE DE FINANCIAMIENTO	PRESUPUESTO INSTITUCIONAL DE APERTURA	PARTICIPACIÓN (%)
RECURSOS ORDINARIOS	S/ 154,739,990.00	91%
RECURSOS DIRECTAMENTE RECAUDADOS	S/ 12,594,327.00	7%
DONACIONES Y TRANSFERENCIAS	S/ 2,065,866.00	1%
RECURSOS DETERMINADOS	S/ 93,782.00	0%
TOTAL	S/ 169,493,965.00	100.00%

Fuente: Unidad de Presupuesto

Elaboración: Unidad de Planeamiento y Estadística



## PRESUPUESTO DE INGRESOS Y CAPTACIÓN DE INGRESOS DE LA UNE

AÑO: 2024

FUENTE DE FINANCIAMIENTO	Presupuesto Institucional Modificado al 31/12/2024	%	Captación de Ingresos al 31/12/2024	%
RECURSOS ORDINARIOS	S/ -	0.00%	S/ -	0.00%
RECURSOS DIRECTAMENTE RECAUDADOS	S/ 27,594,327.00	77.98%	S/ 30,840,270.47	87.15%
DONACIONES Y TRANSFERENCIAS	S/ 7,724,798.00	21.83%	S/ 1,316,832.73	3.72%
RECURSOS DETERMINADOS	S/ 68,441.00	0.19%	S/ 224,427.38	0.63%
RECURSOS POR OPERACIONES POR OFICIALES DE CRÉDITO	S/ -	0.00%	S/ -	0.00%
TOTAL	S/ 35,387,566.00	100.00%	S/ 32,381,530.58	100.00%

Fuente: Unidad de Presupuesto

Elaboración: Unidad de Planeamiento y Estadística





**PRESUPUESTO INSTITUCIONAL MODIFICADO vs. EJECUCIÓN PRESUPUESTARIA**  
**AL 31 DE DICIEMBRE DEL 2024**

FUENTE DE FINANCIAMIENTO	PRESUPUESTO INSTITUCIONAL MODIFICADO		EJECUCIÓN		SALDO	PORCENTAJE DE EJECUCIÓN
RECURSOS ORDINARIOS	S/	154,664,944.00	S/	142,727,521.02	S/ 11,937,422.98	92.28%
RECURSOS DIRECTAMENTE RECAUDADOS	S/	27,594,327.00	S/	17,672,704.54	S/ 9,921,622.46	64.04%
DONACIONES Y TRANSFERENCIAS	S/	7,724,798.00	S/	6,810,525.96	S/ 914,272.04	88.16%
RECURSOS DETERMINADOS	S/	68,441.00	S/	38,484.00	S/ 29,957.00	56.23%
RECURSOS POR OPERACIONES POR OFICIALES DE CRÉDITO	S/	-	S/	-	S/ -	0.00%
TOTAL	S/	190,052,510.00	S/	167,249,235.52	S/ 22,803,274.48	88.00%

Fuente: Unidad de Presupuesto

Elaboración: Unidad de Planeamiento y Estadística

EJECUCIÓN DEVENGADO DE GASTO AL 31 DE DICIEMBRE DEL 2024  
POR FUENTE DE FINANCIAMIENTO Y PARTIDAS GENÉRICAS

PLIEGO: 528 U. N. DE EDUCACIÓN ENRIQUE GUZMÁN Y VALLE  
EJECUTORA: 001 UNIVERSIDAD NACIONAL DE EDUCACIÓN ENRIQUE GUZMÁN Y VALLE

PARTIDAS GENÉRICAS	FUENTE DE FINANCIAMIENTO (Soles)						TOTAL					
	RECURSOS ORDINARIOS		RECURSOS DIRECTAMENTE RECAUDADOS		DONACIONES Y TRANSFERENCIAS			RECURSOS DETERMINADOS		RECURSOS POR OPERACIONES OFICIALES DE CRÉDITO		
GASTOS CORRIENTES	S/	105,623,859.38	S/	17,672,704.54	S/	6,810,525.96	S/	-	S/	-	S/	130,107,089.88
PERSONAL Y OBLIGACIONES SOCIALES	S/	72,935,832.97	S/	10,596,275.45	S/	434,500.00	S/	-	S/	-	S/	83,966,608.42
PENSIONES Y OTRAS PRESTACIONES SOCIALES	S/	7,704,077.09	S/	-	S/	6,376,025.96	S/	-	S/	-	S/	14,080,103.05
BIENES Y SERVICIOS	S/	23,596,193.47	S/	7,076,429.09	S/	-	S/	-	S/	-	S/	30,672,622.56
DONACIONES Y TRANSFERENCIAS	S/	-	S/	-	S/	-	S/	-	S/	-	S/	-
OTROS GASTOS	S/	1,387,755.85	S/	-	S/	-	S/	-	S/	-	S/	1,387,755.85
GASTOS DE CAPITAL	S/	37,103,661.64	S/	-	S/	-	S/	38,484.00	S/	-	S/	37,142,145.64
DONACIONES Y TRANSFERENCIAS	S/	910,663.00	S/	-	S/	-	S/	-	S/	-	S/	910,663.00
ADQUSICIÓN DE ACTIVOS NO FINANCIEROS	S/	36,192,998.64	S/	-	S/	-	S/	38,484.00	S/	-	S/	36,231,482.64
TOTAL DE GASTOS	S/	142,727,521.02	S/	17,672,704.54	S/	6,810,525.96	S/	38,484.00	S/	-	S/	167,249,235.52

Fuente: Unidad de Presupuesto  
Elaboración: Unidad de Planeamiento y Estadística

**PRESUPUESTO INSTITUCIONAL DE APERTURA VS. RECAUDACIÓN DE INGRESOS DE LA UNE**  
**AÑO: 2024**

**PLIEGO:** 528 U. N. DE EDUCACIÓN ENRIQUE GUZMÁN Y VALLE  
**EJECUTORA:** 001 UNIVERSIDAD NACIONAL DE EDUCACIÓN ENRIQUE GUZMÁN Y VALLE  
**FUENTE:** 2 RECURSOS DIRECTAMENTE RECAUDADOS

CÓDIGO DE PARTIDA	DENOMINACIÓN	PRESUPUESTO INSTITUCIONAL DE APERTURA (1)	RECAUDACIÓN DE INGRESOS AL 31/12/2024 (2)	SALDO (3) = (2) - (1)	% AVANCE FINANCIERO (4) = (2) / (1) * 100	INDICADOR DE EFICIENCIA (4) = (2) / (1)
<b>1</b>	<b>INGRESOS CORRIENTES</b>	<b>S/ 23,070,466.00</b>	<b>S/ 30,840,270.47</b>	<b>S/ 7,769,804.47</b>	<b>100.00%</b>	<b>1.3368</b>
<b>1.3</b>	<b>VENTAS DE BIENES Y SERVICIOS Y DERECHOS ADMINISTRATIVOS</b>	<b>S/ 16,815,765.00</b>	<b>S/ 16,010,860.07</b>	<b>S/ -804,904.93</b>	<b>95.21%</b>	<b>0.9521</b>
<b>1.3.1</b>	<b>VENTAS DE BIENES</b>	<b>S/ 129,344.00</b>	<b>S/ 108,561.70</b>	<b>S/ -20,782.30</b>	<b>83.93%</b>	<b>0.8393</b>
1.3.1.1.1.1	PRODUCTOS FRUTICOLAS	S/ 100.00	S/ -	S/ -100.00	0.00%	0.0000
1.3.1.1.1.99	OTROS PRODUCTOS AGRICOLAS Y FORESTALES	S/ 100.00	S/ -	S/ -100.00	0.00%	0.0000
1.3.1.2.1.4	PRODUCTOS CARNICOS	S/ 800.00	S/ -	S/ -800.00	0.00%	0.0000
1.3.1.4.1.4	PRODUCTOS TEXTILES	S/ 200.00	S/ 3,728.00	S/ 3,528.00	1864.00%	18.6400
1.3.1.4.1.99	OTROS PRODUCTOS INDUSTRIALES	S/ 500.00	S/ -	S/ -500.00	0.00%	0.0000
1.3.1.5.1.1	VENTA DE PUBLICACIONES (LIBROS, BOLETINES, FOLLETOS,	S/ 4,600.00	S/ 8,613.70	S/ 4,013.70	100.00%	1.8725
1.3.1.5.1.99	OTROS PRODUCTOS DE EDUCACION	S/ -	S/ -	S/ -	0.00%	0.0000
1.3.1.9.1.2	VENTA DE BASES PARA LICITACION PUBLICA, CONCURSO	S/ 123,044.00	S/ 96,220.00	S/ -26,824.00	78.20%	0.7820
<b>1.3.2.</b>	<b>DERECHOS Y TASAS ADMINISTRATIVOS</b>	<b>S/ 13,929,087.00</b>	<b>S/ 12,713,193.17</b>	<b>S/ -1,215,893.83</b>	<b>91.27%</b>	<b>0.9127</b>
1.3.2.3.1.1	CARNETS	S/ 121,162.00	S/ 118,977.00	S/ -2,185.00	98.20%	0.9820
1.3.2.3.1.2	DERECHOS EXAMEN DE ADMISION	S/ 1,300,000.00	S/ 1,204,923.00	S/ -95,077.00	92.69%	0.9269
1.3.2.3.1.3	GRADOS Y TITULOS	S/ 3,656,244.00	S/ 4,140,750.10	S/ 484,506.10	100.00%	1.1325

**PRESUPUESTO INSTITUCIONAL DE APERTURA VS. RECAUDACIÓN DE INGRESOS DE LA UNE**  
**AÑO: 2024**

1.3.2.3.1.4	CONSTANCIAS Y CERTIFICADOS	S/	911,381.00	S/	876,644.10	S/	-34,736.90	96.19%	0.9619
1.3.2.3.1.6	PENSION DE ENSEÑANZA	S/	4,600,000.00	S/	4,108,565.21	S/	-491,434.79	89.32%	0.8932
1.3.2.3.1.7	MATRICULAS	S/	1,900,000.00	S/	1,464,057.90	S/	-435,942.10	77.06%	0.7706
1.3.2.3.1.8	TRASLADOS Y CONVALIDACIONES	S/	280,000.00	S/	184,858.00	S/	-95,142.00	66.02%	0.6602
1.3.2.3.1.9	DERECHOS UNIVERSITARIOS	S/	150,000.00	S/	60,935.00	S/	-89,065.00	40.62%	0.4062
1.3.2.3.1.99	OTROS DERECHOS ADMINISTRATIVOS DE EDUCACION	S/	1,000,000.00	S/	512,045.66	S/	-487,954.34	51.20%	0.5120
1.3.2.4.1.1	TASAS DE SALUD	S/	200.00	S/	340.00	S/	140.00	100.00%	1.7000
1.3.2.5.1.99	OTROS DERECHOS ADMINISTRATIVOS DE VIVIENDA	S/	100.00	S/	-	S/	-100.00	0.00%	0.0000
1.3.2.10.1.1	FORMULARIOS	S/	10,000.00	S/	41,097.20	S/	31,097.20	100.00%	4.1097
<b>1.3.3</b>	<b>VENTAS DE SERVICIOS</b>	<b>S/</b>	<b>2,757,334.00</b>	<b>S/</b>	<b>3,189,105.20</b>	<b>S/</b>	<b>431,771.20</b>	<b>100.00%</b>	<b>1.1566</b>
1.3.3.2.1.4	SERVICIOS DE TRANSPORTE	S/	2,100.00	S/	-	S/	-2,100.00	0.00%	0.0000
1.3.3.3.1.1	ENSEÑANZA EN CENTRO PREUNIVERSITARIO	S/	950,000.00	S/	761,245.00	S/	-188,755.00	80.13%	0.8013
1.3.3.3.1.2	SERVICIO DE CAPACITACION	S/	90,000.00	S/	587,050.50	S/	497,050.50	100.00%	6.5228
1.3.3.3.1.3	PENSION DE ENSEÑANZA	S/	1,300,000.00	S/	1,393,275.00	S/	93,275.00	100.00%	1.0718
1.3.3.3.1.4	DERECHO DE MATRICULA	S/	240,000.00	S/	192,243.00	S/	-47,757.00	80.10%	0.8010
1.3.3.3.1.99	OTROS SERVICIOS DE EDUCACION	S/	50,000.00	S/	47,460.00	S/	-2,540.00	94.92%	0.9492
1.3.3.3.2.1	VACACIONES UTILES	S/	10,000.00	S/	-	S/	-10,000.00	0.00%	0.0000
1.3.3.3.2.99	OTROS SERVICIOS CULTURALES Y RECREATIVOS	S/	134.00	S/	-	S/	-134.00	0.00%	0.0000
1.3.3.4.1.1	ATENCION MEDICA	S/	300.00	S/	60.00	S/	-240.00	20.00%	0.2000
1.3.3.4.1.2	ATENCION DENTAL	S/	1,500.00	S/	1,743.50	S/	243.50	100.00%	1.1623
1.3.3.4.1.3	EXAMEN PSICOLOGICO Y/O SIQUIATRICA	S/	500.00	S/	-	S/	-500.00	0.00%	0.0000
1.3.3.4.1.7	SERVICIO DE TOPICO	S/	400.00	S/	-	S/	-400.00	0.00%	0.0000
1.3.3.4.1.99	OTROS SERVICIOS MEDICOS - ASISTENCIALES	S/	500.00	S/	1,236.00	S/	736.00	100.00%	2.4720
1.3.3.4.2.1	EXAMENES DE LABORATORIO	S/	400.00	S/	-	S/	-400.00	0.00%	0.0000
1.3.3.4.2.4	DIAGNOSTICOS POR IMAGENES (RAYOS X, ECOGRAFIAS,	S/	2,500.00	S/	5,012.50	S/	2,512.50	100.00%	2.0050
1.3.3.5.1.99	OTROS INMUEBLES	S/	-	S/	16,000.00	S/	16,000.00	0.00%	0.0000
1.3.3.9.2.5	SERVICIOS DE COMEDOR Y CAFETERIAS	S/	99,000.00	S/	181,413.70	S/	82,413.70	100.00%	1.8325
1.3.3.9.2.9	SERVICIOS A TERCEROS	S/	10,000.00	S/	2,366.00	S/	-7,634.00	23.66%	0.2366
<b>1.5</b>	<b>OTROS INGRESOS</b>	<b>S/</b>	<b>254,701.00</b>	<b>S/</b>	<b>567,363.66</b>	<b>S/</b>	<b>312,662.66</b>	<b>100.00%</b>	<b>2.2276</b>

**PRESUPUESTO INSTITUCIONAL DE APERTURA VS. RECAUDACIÓN DE INGRESOS DE LA UNE**  
**AÑO: 2024**

<b>1.5.1</b>	<b>RENTAS DE LA PROPIEDAD</b>	<b>S/</b>	<b>70,000.00</b>	<b>S/</b>	<b>476,447.44</b>	<b>S/</b>	<b>406,447.44</b>	<b>100.00%</b>	<b>6.8064</b>
1.5.1.1.1	INTERESES POR DEPOSITOS DISTINTOS DE RECURSOS POR PRIVATIZACION Y CONCESIONES	S/	70,000.00	S/	384,511.66	S/	314,511.66	100.00%	5.4930
1.5.1.1.3.99	OTROS	S/	-	S/	91,935.78	S/	91,935.78	0.00%	0.0000
<b>1.5.2</b>	<b>MULTAS Y SANCIONES NO TRIBUTARIAS</b>	<b>S/</b>	<b>35,000.00</b>	<b>S/</b>	<b>37,722.22</b>	<b>S/</b>	<b>2,722.22</b>	<b>100.00%</b>	<b>1.0778</b>
1.5.2.1.6.99	OTRAS MULTAS	S/	35,000.00	S/	-	S/	-35,000.00	0.00%	0.0000
1.5.2.2.1.1	SANCIONES DE ADMINISTRACION GENERAL	S/	-	S/	37,722.22	S/	37,722.22	0.00%	0.0000
<b>1.5.5</b>	<b>INGRESOS DIVERSOS</b>	<b>S/</b>	<b>149,701.00</b>	<b>S/</b>	<b>53,194.00</b>	<b>S/</b>	<b>-96,507.00</b>	<b>35.53%</b>	<b>0.3553</b>
1.5.5.1.2.1	VENTA DE CHATARRA	S/	800.00	S/	-	S/	-800.00	0.00%	0.0000
1.5.5.1.4.13	DEVOLUCIÓN DE RECURSOS DISTINTOS DE RECURSOS	S/	-	S/	-18,953.40	S/	-18,953.40	0.00%	0.0000
1.5.5.1.4.98	INGRESOS EXCEPCIONALES	S/	-	S/	63,712.27	S/	63,712.27	0.00%	0.0000
1.5.5.1.4.99	OTROS INGRESOS DIVERSOS	S/	148,901.00	S/	8,435.13	S/	-140,465.87	5.66%	0.0566
<b>1.9</b>	<b>SALDOS DE BALANCE</b>	<b>S/</b>	<b>6,000,000.00</b>	<b>S/</b>	<b>14,262,046.74</b>	<b>S/</b>	<b>8,262,046.74</b>	<b>23770.08%</b>	<b>2.3770</b>
<b>1.9.1</b>	<b>SALDOS DE BALANCE</b>	<b>S/</b>	<b>6,000,000.00</b>	<b>S/</b>	<b>14,262,046.74</b>	<b>S/</b>	<b>8,262,046.74</b>	<b>237.70%</b>	<b>2.3770</b>
1.9.1.1.1.1	SALDOS DE BALANCE	S/	6,000,000.00	S/	14,262,046.74	S/	8,262,046.74	237.70%	2.3770
<b>TOTAL FUENTE 2</b>		<b>S/</b>	<b>23,070,466.00</b>	<b>S/</b>	<b>30,840,270.47</b>	<b>S/</b>	<b>7,769,804.47</b>	<b>100.00%</b>	<b>1.3368</b>

Fuente: Unidad de Presupuesto

Elaboración: Unidad de Planeamiento y Estadística



**PRESUPUESTO INSTITUCIONAL DE APERTURA VS. RECAUDACIÓN DE INGRESOS DE LA UNE**  
**AÑO: 2024**

**PLIEGO:** 528 U. N. DE EDUCACIÓN ENRIQUE GUZMÁN Y VALLE  
**EJECUTORA:** 001 UNIVERSIDAD NACIONAL DE EDUCACIÓN ENRIQUE GUZMÁN Y VALLE  
**FUENTE:** 4 DONACIONES Y TRANSFERENCIAS

CÓDIGO DE PARTIDA	DENOMINACIÓN	PRESUPUESTO INSTITUCIONAL DE APERTURA (1)		RECAUDACIÓN DE INGRESOS AL 31/12/2024 (2)		SALDO (3) = (2) - (1)	% AVANCE FINANCIERO (4) = (2) / (1) * 100	INDICADOR DE EFICIENCIA (4) = (2) / (1)
1	INGRESOS CORRIENTES	S/	2,065,866.00	S/	1,316,832.73	-S/ 749,033.27	63.74%	0.6374
1.9	SALDOS DE BALANCE	S/	2,065,866.00	S/	1,316,832.73	-S/ -749,033.27	63.74%	0.6374
1.91	SALDOS DE BALANCE	S/	2,065,866.00	S/	1,316,832.73	-S/ -749,033.27	63.74%	0.6374
1.91.1.1.1	SALDOS DE BALANCE	S/	2,065,866.00	S/	1,316,832.73	-S/ 749,033.27	63.74%	0.6374
TOTAL FUENTE 4		S/	2,065,866.00	S/	1,316,832.73	-S/ 749,033.27	63.74%	0.6374

Fuente: Unidad de Presupuesto

Elaboración: Unidad de Planeamiento y Estadística

**PRESUPUESTO INSTITUCIONAL DE APERTURA VS. RECAUDACIÓN DE INGRESOS DE LA UNE**  
**AÑO: 2024**

**PLIEGO:** 528 U. N. DE EDUCACIÓN ENRIQUE GUZMÁN Y VALLE  
**EJECUTORA:** 001 UNIVERSIDAD NACIONAL DE EDUCACIÓN ENRIQUE GUZMÁN Y VALLE  
**FUENTE:** 5 RECURSOS DETERMINADOS

CÓDIGO DE PARTIDA	DENOMINACIÓN	PRESUPUESTO INSTITUCIONAL DE APERTURA (1)		RECAUDACIÓN DE INGRESOS AL 31/12/2024 (2)		SALDO (3) = (2) - (1)	% AVANCE FINANCIERO (4) = (2) / (1) * 100	INDICADOR DE EFICIENCIA (4) = (2) / (1)
<b>1</b>	<b>INGRESOS CORRIENTES</b>	<b>S/</b>	<b>93,782.00</b>	<b>S/</b>	<b>224,427.38</b>	<b>S/ 130,645.38</b>	<b>239.31%</b>	<b>2.3931</b>
<b>1.4</b>	<b>DONACIONES Y TRANSFERENCIAS</b>	<b>S/</b>	<b>93,782.00</b>	<b>S/</b>	<b>103,719.31</b>	<b>S/ 9,937.31</b>	<b>110.60%</b>	<b>1.1060</b>
<b>1.4.1</b>	<b>DONACIONES Y TRANSFERENCIAS CORRIENTES</b>	<b>S/</b>	<b>93,782.00</b>	<b>S/</b>	<b>103,719.31</b>	<b>S/ 9,937.31</b>	<b>110.60%</b>	<b>1.1060</b>
1.4.1.4.1.3	CANON MINERO	S/	43,623.00	S/	18,019.18	S/ -25,603.82	41.31%	0.413
1.4.1.4.1.5	CANON HIDROENERGÉTICO	S/	46,882.00	S/	50,025.76	S/ 3,143.76	100.00%	1.067
1.4.1.4.1.6	CANON PESQUERO	S/	-	S/	32.06	S/ 32.06	0.00%	0.000
1.4.1.4.2.1	REGALÍAS MINERÍAS	S/	3,277.00	S/	35,642.31	S/ 32,365.31	100.00%	10.877
<b>1.5</b>	<b>OTROS INGRESOS</b>	<b>S/</b>	<b>-</b>	<b>S/</b>	<b>7,854.79</b>	<b>S/ 7,854.79</b>	<b>0.00%</b>	<b>0.000</b>
<b>1.5.1</b>	<b>RENTAS DE LA PROPIEDAD</b>	<b>S/</b>	<b>-</b>	<b>S/</b>	<b>7,854.79</b>	<b>S/ 7,854.79</b>	<b>0.00%</b>	<b>0.000</b>
1.5.1.1.1.1	INTERESES POR DEPOSITOS DISTINTOS DE RECURSOS POR PRIVATIZACIÓN Y CONCESIONES	S/	-	S/	7,854.79	S/ 7,854.79	0.00%	0.000
<b>1.9</b>	<b>SALDOS DE BALANCE</b>	<b>S/</b>	<b>-</b>	<b>S/</b>	<b>112,853.28</b>	<b>S/ 112,853.28</b>	<b>0.00%</b>	<b>0.000</b>
<b>1.9.1</b>	<b>SALDOS DE BALANCE</b>	<b>S/</b>	<b>-</b>	<b>S/</b>	<b>112,853.28</b>	<b>S/ 112,853.28</b>	<b>0.00%</b>	<b>0.000</b>
1.9.1.1.1.1	SALDOS DE BALANCE	S/	-	S/	112,853.28	S/ 112,853.28	0.00%	0.000
<b>TOTAL FUENTE 5</b>		<b>S/</b>	<b>93,782.00</b>	<b>S/</b>	<b>224,427.38</b>	<b>S/ 130,645.38</b>	<b>239.31%</b>	<b>2.3931</b>

Fuente: Unidad de Presupuesto  
Elaboración: Unidad de Planeamiento y Estadística





**PRESUPUESTO INSTITUCIONAL MODIFICADO VS. RECAUDACIÓN DE INGRESOS DE LA UNE**  
**AÑO: 2024**

**PLIEGO:** 528 U. N. DE EDUCACIÓN ENRIQUE GUZMÁN Y VALLE  
**EJECUTORA:** 001 UNIVERSIDAD NACIONAL DE EDUCACIÓN ENRIQUE GUZMÁN Y VALLE  
**FUENTE:** 2 RECURSOS DIRECTAMENTE RECAUDADOS

CÓDIGO DE PARTIDA	DENOMINACIÓN	PRESUPUESTO INSTITUCIONAL MODIFICADO (1)	RECAUDACIÓN DE INGRESOS AL 31/12/2024 (2)	SALDO (3) = (2) - (1)	INDICADOR DE EFICIENCIA (4) = (2) / (1)
<b>1</b>	<b>INGRESOS CORRIENTES</b>	<b>S/ 27,594,327.00</b>	<b>S/ 30,840,270.47</b>	<b>S/ 3,245,943.47</b>	<b>1.1176</b>
<b>1.3</b>	<b>VENTAS DE BIENES Y SERVICIOS Y DERECHOS ADMINISTRATIVOS</b>	<b>S/ 12,533,528.00</b>	<b>S/ 16,010,860.07</b>	<b>S/ 3,477,332.07</b>	<b>1.2774</b>
<b>1.3.1</b>	<b>VENTAS DE BIENES</b>	<b>S/ 113,538.00</b>	<b>S/ 108,561.70</b>	<b>S/ -4,976.30</b>	<b>0.9562</b>
1.3.1.1.1.1	PRODUCTOS FRUTICOLAS		S/ -	S/ -	0.0000
1.3.1.1.1.99	OTROS PRODUCTOS AGRICOLAS Y FORESTALES		S/ -	S/ -	0.0000
1.3.1.2.1.4	PRODUCTOS CARNICOS		S/ -	S/ -	0.0000
1.3.1.4.1.4	PRODUCTOS TEXTILES	S/ 500.00	S/ 3,728.00	S/ 3,228.00	7.4560
1.3.1.4.1.99	OTROS PRODUCTOS INDUSTRIALES		S/ -	S/ -	0.0000
1.3.1.5.1.1	VENTA DE PUBLICACIONES (LIBROS, BOLETINES, FOLLETOS,	S/ 4,483.00	S/ 8,613.70	S/ 4,130.70	1.9214
1.3.1.5.1.99	OTROS PRODUCTOS DE EDUCACION	S/ -	S/ -	S/ -	0.0000
1.3.1.9.1.2	VENTA DE BASES PARA LICITACION PUBLICA, CONCURSO	S/ 108,555.00	S/ 96,220.00	S/ -12,335.00	0.8864
<b>1.3.2.</b>	<b>DERECHOS Y TASAS ADMINISTRATIVOS</b>	<b>S/ 9,997,679.00</b>	<b>S/ 12,713,193.17</b>	<b>S/ 2,715,514.17</b>	<b>1.2716</b>



**PRESUPUESTO INSTITUCIONAL MODIFICADO VS. RECAUDACIÓN DE INGRESOS DE LA UNE**  
**AÑO: 2024**

1.3.2.3.1.1	CARNETS	S/	132,080.00	S/	118,977.00	S/	-13,103.00	0.9008
1.3.2.3.1.2	DERECHOS EXAMEN DE ADMISION	S/	1,250,000.00	S/	1,204,923.00	S/	-45,077.00	0.9639
1.3.2.3.1.3	GRADOS Y TITULOS	S/	3,150,000.00	S/	4,140,750.10	S/	990,750.10	1.3145
1.3.2.3.1.4	CONSTANCIAS Y CERTIFICADOS	S/	1,025,000.00	S/	876,644.10	S/	-148,355.90	0.8553
1.3.2.3.1.6	PENSION DE ENSEÑANZA	S/	2,143,101.00	S/	4,108,565.21	S/	1,965,464.21	1.9171
1.3.2.3.1.7	MATRICULAS	S/	1,250,000.00	S/	1,464,057.90	S/	214,057.90	1.1712
1.3.2.3.1.8	TRASLADOS Y CONVALIDACIONES	S/	287,302.00	S/	184,858.00	S/	-102,444.00	0.6434
1.3.2.3.1.9	DERECHOS UNIVERSITARIOS	S/	-	S/	60,935.00	S/	60,935.00	0.0000
1.3.2.3.1.99	OTROS DERECHOS ADMINISTRATIVOS DE EDUCACION	S/	745,000.00	S/	512,045.66	S/	-232,954.34	0.6873
1.3.2.4.1.1	TASAS DE SALUD	S/	196.00	S/	340.00	S/	144.00	1.7347
1.3.2.5.1.99	OTROS DERECHOS ADMINISTRATIVOS DE VIVIENDA			S/	-	S/	-	0.0000
1.3.2.10.1.1	FORMULARIOS	S/	15,000.00	S/	41,097.20	S/	26,097.20	2.7398
<b>1.3.3</b>	<b>VENTAS DE SERVICIOS</b>	<b>S/</b>	<b>2,422,311.00</b>	<b>S/</b>	<b>3,189,105.20</b>	<b>S/</b>	<b>766,794.20</b>	<b>1.3166</b>
1.3.3.2.1.4	SERVICIOS DE TRANSPORTE	S/	3,953.00	S/	-	S/	-3,953.00	0.0000
1.3.3.3.1.1	ENSEÑANZA EN CENTRO PREUNIVERSITARIO	S/	955,000.00	S/	761,245.00	S/	-193,755.00	0.7971
1.3.3.3.1.2	SERVICIO DE CAPACITACION	S/	40,126.00	S/	587,050.50	S/	546,924.50	14.6302
1.3.3.3.1.3	PENSION DE ENSEÑANZA	S/	945,000.00	S/	1,393,275.00	S/	448,275.00	1.4744
1.3.3.3.1.4	DERECHO DE MATRICULA	S/	277,983.00	S/	192,243.00	S/	-85,740.00	0.6916
1.3.3.3.1.99	OTROS SERVICIOS DE EDUCACION	S/	82,442.00	S/	47,460.00	S/	-34,982.00	0.5757
1.3.3.3.2.1	VACACIONES UTILES	S/	-	S/	-	S/	-	0.0000
1.3.3.3.2.99	OTROS SERVICIOS CULTURALES Y RECREATIVOS	S/	134.00	S/	-	S/	-134.00	0.0000
1.3.3.4.1.1	ATENCION MEDICA	S/	24.00	S/	60.00	S/	36.00	2.5000
1.3.3.4.1.2	ATENCION DENTAL	S/	1,685.00	S/	1,743.50	S/	58.50	1.0347
1.3.3.4.1.3	EXAMEN PSICOLOGICO Y/O SIQUIATRICA	S/	-	S/	-	S/	-	0.0000

**PRESUPUESTO INSTITUCIONAL MODIFICADO VS. RECAUDACIÓN DE INGRESOS DE LA UNE**  
**AÑO: 2024**

1.3.3.4.1.7	SERVICIO DE TOPICO	S/	-	S/	-	S/	-	0.0000
1.3.3.4.1.99	OTROS SERVICIOS MEDICOS - ASISTENCIALES	S/	356.00	S/	1,236.00	S/	880.00	3.4719
1.3.3.4.2.1	EXAMENES DE LABORATORIO	S/	-	S/	-	S/	-	0.0000
1.3.3.4.2.4	DIAGNOSTICOS POR IMAGENES (RAYOS X, ECOGRAFIAS,	S/	2,958.00	S/	5,012.50	S/	2,054.50	1.6946
1.3.3.5.1.99	OTROS INMUEBLES	S/	-	S/	16,000.00	S/	16,000.00	0.0000
1.3.3.9.2.5	SERVICIOS DE COMEDOR Y CAFETERIAS	S/	99,602.00	S/	181,413.70	S/	81,811.70	1.8214
1.3.3.9.2.9	SERVICIOS A TERCEROS	S/	13,048.00	S/	2,366.00	S/	-10,682.00	0.1813
<b>1.5</b>	<b>OTROS INGRESOS</b>	<b>S/</b>	<b>60,799.00</b>	<b>S/</b>	<b>567,363.66</b>	<b>S/</b>	<b>506,564.66</b>	<b>9.3318</b>
<b>1.5.1</b>	<b>RENTAS DE LA PROPIEDAD</b>	<b>S/</b>	<b>35,387.00</b>	<b>S/</b>	<b>476,447.44</b>	<b>S/</b>	<b>441,060.44</b>	<b>10.8659</b>
1.5.1.1.1.1	INTERESES POR DEPOSITOS DISTINTOS DE RECURSOS POR PRIVATIZACION Y CONCESIONES	S/	35,387.00	S/	384,511.66	S/	349,124.66	10.8659
1.5.1.1.3.99	OTROS	S/	-	S/	91,935.78	S/	91,935.78	0.0000
<b>1.5.2</b>	<b>MULTAS Y SANCIONES NO TRIBUTARIAS</b>	<b>S/</b>	<b>25,412.00</b>	<b>S/</b>	<b>37,722.22</b>	<b>S/</b>	<b>12,310.22</b>	<b>1.4844</b>
1.5.2.1.6.99	OTRAS MULTAS	S/	25,412.00	S/	-	S/	-25,412.00	0.0000
1.5.2.2.1.1	SANCIONES DE ADMINISTRACION GENERAL	S/	-	S/	37,722.22	S/	37,722.22	0.0000
<b>1.5.5</b>	<b>INGRESOS DIVERSOS</b>	<b>S/</b>	<b>-</b>	<b>S/</b>	<b>53,194.00</b>	<b>S/</b>	<b>53,194.00</b>	<b>0.0000</b>
1.5.5.1.2.1	VENTA DE CHATARRA	S/	-	S/	-	S/	-	0.0000
1.5.5.1.4.13	DEVOLUCIÓN DE RECURSOS DISTINTOS DE	S/	-	S/	-18,953.40	S/	-18,953.40	0.0000
1.5.5.1.4.98	INGRESOS EXCEPCIONALES	S/	-	S/	63,712.27	S/	63,712.27	0.0000
1.5.5.1.4.99	OTROS INGRESOS DIVERSOS	S/	-	S/	8,435.13	S/	8,435.13	
<b>1.9</b>	<b>SALDOS DE BALANCE</b>	<b>S/</b>	<b>15,000,000.00</b>	<b>S/</b>	<b>14,262,046.74</b>	<b>S/</b>	<b>-737,953.26</b>	<b>0.9508</b>
<b>1.9.1</b>	<b>SALDOS DE BALANCE</b>	<b>S/</b>	<b>15,000,000.00</b>	<b>S/</b>	<b>14,262,046.74</b>	<b>S/</b>	<b>-737,953.26</b>	<b>0.9508</b>
1.9.1.1.1.1	SALDOS DE BALANCE	S/	15,000,000.00	S/	14,262,046.74	S/	-737,953.26	0.9508
<b>TOTAL FUENTE 2</b>		<b>S/</b>	<b>27,594,327.00</b>	<b>S/</b>	<b>30,840,270.47</b>	<b>S/</b>	<b>3,245,943.47</b>	<b>1.1176</b>

Fuente: Unidad de Presupuesto  
Elaboración: Unidad de Planeamiento y Estadística

## PRESUPUESTO INSTITUCIONAL MODIFICADO VS. RECAUDACIÓN DE INGRESOS DE LA UNE

### AÑO: 2024

**PLIEGO:** 528 U. N. DE EDUCACIÓN ENRIQUE GUZMÁN Y VALLE  
**EJECUTORA:** 001 UNIVERSIDAD NACIONAL DE EDUCACIÓN ENRIQUE GUZMÁN Y VALLE  
**FUENTE:** 4 DONACIONES Y TRANSFERENCIAS

CÓDIGO DE PARTIDA	DENOMINACIÓN	PRESUPUESTO INSTITUCIONAL MODIFICADO (1)		RECAUDACIÓN DE INGRESOS AL 31/12/2023 (2)		SALDO (3) = (2) - (1)	INDICADOR DE EFICIENCIA (4) = (2) / (1)
<b>1</b>	<b>INGRESOS CORRIENTES</b>	<b>S/</b>	<b>811,899.00</b>	<b>S/</b>	<b>1,316,832.73</b>	<b>S/ 504,933.73</b>	<b>1.6219</b>
<b>1.9</b>	<b>SALDOS DE BALANCE</b>	<b>S/</b>	<b>811,899.00</b>	<b>S/</b>	<b>1,316,832.73</b>	<b>S/ 504,933.73</b>	<b>1.6219</b>
<b>1.9.1</b>	<b>SALDOS DE BALANCE</b>	<b>S/</b>	<b>811,899.00</b>	<b>S/</b>	<b>1,316,832.73</b>	<b>S/ 504,933.73</b>	<b>1.6219</b>
1.9.1.1.1	SALDOS DE BALANCE	S/	811,899.00	S/	1,316,832.73	S/ 504,933.73	1.6219
<b>TOTAL FUENTE 4</b>		<b>S/</b>	<b>811,899.00</b>	<b>S/</b>	<b>1,316,832.73</b>	<b>S/ 504,933.73</b>	<b>1.6219</b>

Fuente: Unidad de Presupuesto

Elaboración: Unidad de Planeamiento y Estadística



**PRESUPUESTO INSTITUCIONAL MODIFICADO VS. RECAUDACIÓN DE INGRESOS DE LA UNE**  
**AÑO: 2024**

**PLIEGO:** 528 U. N. DE EDUCACIÓN ENRIQUE GUZMÁN Y VALLE  
**EJECUTORA:** 001 UNIVERSIDAD NACIONAL DE EDUCACIÓN ENRIQUE GUZMÁN Y VALLE  
**FUENTE:** 5 RECURSOS DETERMINADOS

CÓDIGO DE PARTIDA	DENOMINACIÓN	PRESUPUESTO INSTITUCIONAL MODIFICADO (1)	RECAUDACIÓN DE INGRESOS AL 31/12/2024 (2)	SALDO (3) = (2) - (1)	INDICADOR DE EFICIENCIA (4) = (2) / (1)
<b>1</b>	<b>INGRESOS CORRIENTES</b>	<b>S/ 68,441.00</b>	<b>S/ 224,427.38</b>	<b>S/ 155,986.38</b>	<b>3.2791</b>
<b>1.4</b>	<b>DONACIONES Y TRANSFERENCIAS</b>	<b>S/ 68,441.00</b>	<b>S/ 103,719.31</b>	<b>S/ 35,278.31</b>	<b>1.5155</b>
<b>1.4.1</b>	<b>DONACIONES Y TRANSFERENCIAS CORRIENTES</b>	<b>S/ 68,441.00</b>	<b>S/ 103,719.31</b>	<b>S/ 35,278.31</b>	<b>1.515455794</b>
1.4.1.4.1.3	CANON MINERO	S/ 13,490.00	S/ 18,019.18	S/ 4,529.18	1.3357
1.4.1.4.1.5	CANON HIDROENERGÉTICO	S/ 51,674.00	S/ 50,025.76	S/ -1,648.24	0.9681
1.4.1.4.1.6	CANON PESQUERO	S/ -	S/ 32.06	S/ 32.06	0.0000
1.4.1.4.2.1	REGALÍAS MINERÍAS	S/ 3,277.00	S/ 35,642.31	S/ 32,365.31	10.8765
<b>1.5</b>	<b>OTROS INGRESOS</b>	<b>S/ -</b>	<b>S/ 7,854.79</b>	<b>S/ 7,854.79</b>	<b>0.0000</b>
<b>1.5.1</b>	<b>RENTAS DE LA PROPIEDAD</b>	<b>S/ -</b>	<b>S/ 7,854.79</b>	<b>S/ 7,854.79</b>	<b>0.0000</b>
1.5.1.1.1.1	INTERESES POR DEPOSITOS DISTINTOS DE RECURSOS POR PRIVATIZACIÓN Y CONCESIONES	S/ -	S/ 7,854.79	S/ 7,854.79	0.0000
<b>1.9</b>	<b>SALDOS DE BALANCE</b>	<b>S/ -</b>	<b>S/ 112,853.28</b>	<b>S/ 112,853.28</b>	<b>0.0000</b>
<b>1.9.1</b>	<b>SALDOS DE BALANCE</b>	<b>S/ -</b>	<b>S/ 112,853.28</b>	<b>S/ 112,853.28</b>	<b>0.0000</b>
1.9.1.1.1.1	SALDOS DE BALANCE	S/ -	S/ 112,853.28	S/ 112,853.28	0.0000
<b>TOTAL FUENTE 5</b>		<b>S/ 68,441.00</b>	<b>S/ 224,427.38</b>	<b>S/ 155,986.38</b>	<b>3.2791</b>

Fuente: Unidad de Presupuesto  
Elaboración: Unidad de Planeamiento y Estadística



RESUMEN DE RECAUDACIÓN DE INGRESOS  
AÑO: 2024

FUENTE: 2 RECURSOS DIRECTAMENTE RECAUDADOS  
EJECUTORA: 001 UNIVERSIDAD NACIONAL DE EDUCACIÓN ENRIQUE GUZMÁN Y VALLE

DENOMINACIÓN	ENERO	FEBRERO	MARZO	ABRIL	MAYO	JUNIO	JULIO	AGOSTO	SEPTIEMBRE	OCTUBRE	NOVIEMBRE	DICIEMBRE	TOTAL INGRESOS
<b>I INGRESOS CORRIENTES</b>	<b>S/ 16,593,085.65</b>	<b>S/ 1,712,130.59</b>	<b>S/ 2,533,447.85</b>	<b>S/ 1,141,199.95</b>	<b>S/ 761,121.51</b>	<b>S/ 682,094.09</b>	<b>S/ 1,340,387.69</b>	<b>S/ 2,058,921.43</b>	<b>S/ 940,763.76</b>	<b>1058103.26</b>	<b>772895.54</b>	<b>S/ 1,246,119.15</b>	<b>S/ 30,840,270.47</b>
<b>1.3 VENTAS DE BIENES Y SERVICIOS Y DERECHOS ADMINISTRATIVOS</b>	<b>S/ 2,210,659.70</b>	<b>S/ 1,669,549.75</b>	<b>S/ 2,487,047.20</b>	<b>S/ 1,091,981.10</b>	<b>S/ 678,388.01</b>	<b>S/ 638,257.70</b>	<b>S/ 1,296,439.61</b>	<b>S/ 2,020,135.40</b>	<b>S/ 916,622.30</b>	<b>S/ 1,015,839.00</b>	<b>S/ 771,767.60</b>	<b>S/ 1,214,172.70</b>	<b>S/ 16,010,860.07</b>
1.3.1.4.1.4 PRODUCTOS TEXTILES	S/ 25.00	S/ 22.00	S/ 278.00	S/ 290.00	S/ 410.00	S/ 260.00	S/ 841.00	S/ 404.00	S/ 424.00	S/ 172.00	S/ 335.00	S/ 266.00	S/ 3,728.00
1.3.1.5.1.1 VENTA DE PUBLICACIONES (LIBROS, BOLETINES, FOLLETOS,	S/ 204.00	S/ 113.70	S/ 779.40	S/ 450.40	S/ 2,751.80	S/ 125.80	S/ 153.00	S/ 1,960.00	S/ 1,276.60	S/ 193.00	S/ 606.00	S/ 8,613.70	
1.3.1.9.1.2 VENTA DE BASES PARA LICITACION PUBLICA, CONCURSO	S/ 300.00	S/ 16,520.00	S/ 56,600.00	S/ 2,100.00	S/ 100.00	S/ 200.00	S/ 19,500.00	S/ 700.00	S/ 100.00	S/ 100.00	S/ 100.00	S/ 96,220.00	
1.3.2.3.1.1 CARNETS	S/ 2,262.00	S/ 980.00	S/ 51,774.00	S/ 15,053.00	S/ 1,084.00	S/ 866.00	S/ 3,343.00	S/ 36,208.00	S/ 4,975.00	S/ 1,334.00	S/ 740.00	S/ 358.00	S/ 118,977.00
1.3.2.3.1.2 DERECHOS EXAMEN DE ADMISION	S/ 93,213.00	S/ 375,876.00	S/ 599,311.00	S/ 1,100.00	S/ -360.00	S/ -1,860.00	S/ 10,265.00	S/ 124,378.00	S/ 3,000.00	S/ 1,204,923.00	S/ 1,204,923.00	S/ 1,204,923.00	
1.3.2.3.1.3 GRADOS Y TITULOS	S/ 531,353.00	S/ 431,528.00	S/ 275,463.00	S/ 294,785.40	S/ 264,868.70	S/ 271,137.00	S/ 333,444.00	S/ 366,457.00	S/ 329,677.00	S/ 382,489.00	S/ 331,916.00	S/ 327,632.00	S/ 4,140,750.10
1.3.2.3.1.4 CONSTANCIAS Y CERTIFICADOS	S/ 183,477.00	S/ 117,156.50	S/ 156,580.00	S/ 72,458.00	S/ 40,207.00	S/ 29,520.00	S/ 38,150.00	S/ 83,276.10	S/ 39,617.00	S/ 41,753.00	S/ 34,417.00	S/ 40,032.50	S/ 876,644.10
1.3.2.3.1.6 PENSION DE ENSEÑANZA	S/ 565,100.30	S/ 231,472.30	S/ 525,535.30	S/ 334,052.40	S/ 133,899.51	S/ 136,583.00	S/ 618,398.10	S/ 506,076.60	S/ 171,645.30	S/ 274,531.30	S/ 116,821.30	S/ 494,449.80	S/ 4,108,565.21
1.3.2.3.1.7 MATRICULAS	S/ 31,967.00	S/ 91,279.50	S/ 575,719.90	S/ 128,379.00	S/ 4,269.20	S/ 5,411.00	S/ 31,899.50	S/ 550,530.50	S/ 26,380.00	S/ 8,425.30	S/ 4,249.50	S/ 5,547.50	S/ 1,464,057.90
1.3.2.3.1.8 TRASLADOS Y CONVALIDACIONES	S/ 32,828.00	S/ 37,496.00	S/ 25,564.00	S/ 15,022.00	S/ 5,004.00	S/ 4,770.00	S/ 10,038.00	S/ 14,957.00	S/ 10,796.00	S/ 5,587.00	S/ 11,010.00	S/ 11,786.00	S/ 184,858.00
1.3.2.3.1.9 DERECHOS UNIVERSITARIOS	S/ 3,135.00	S/ 8,695.00	S/ 22,134.00	S/ 4,265.00	S/ -65.00	S/ 735.00	S/ 18,781.00	S/ 2,995.00	S/ 195.00	S/ 65.00	S/ 65.00	S/ 60,935.00	
1.3.2.3.1.99 OTROS DERECHOS ADMINISTRATIVOS DE EDUCACION	S/ 85,972.20	S/ 72,950.75	S/ 57,385.50	S/ 36,495.40	S/ 31,774.40	S/ 23,622.20	S/ 32,987.91	S/ 55,654.80	S/ 26,771.50	S/ 31,238.50	S/ 25,881.40	S/ 31,311.10	S/ 512,045.66
1.3.2.4.1.1 TASAS DE SALUD	S/ 230.00	S/ 110.00	S/ 110.00	S/ 110.00	S/ 110.00	S/ 110.00	S/ 110.00	S/ 110.00	S/ 110.00	S/ 110.00	S/ 110.00	S/ 110.00	S/ 340.00
1.3.2.10.1.1 FORMULARIOS	S/ 6,674.00	S/ 4,466.00	S/ 4,996.00	S/ 3,342.00	S/ 2,125.00	S/ 1,758.00	S/ 2,652.00	S/ 3,930.00	S/ 2,472.00	S/ 2,824.00	S/ 2,356.00	S/ 3,502.20	S/ 41,097.20
1.3.3.2.1.4 SERVICIOS DE TRANSPORTE													S/ -
1.3.3.3.1.1 ENSEÑANZA EN CENTRO PREUNIVERSITARIO	S/ 297,390.00	S/ 20,900.00	S/ -50.00	S/ 24,960.00	S/ 72,150.00	S/ 37,300.00	S/ 23,070.00	S/ 18,525.00	S/ 106,950.00	S/ 74,450.00	S/ 10,050.00	S/ 75,550.00	S/ 761,245.00
1.3.3.3.1.2 SERVICIO DE CAPACITACION	S/ 18,889.00	S/ 67,305.00	S/ 34,532.00	S/ 41,267.50	S/ 25,532.00	S/ 39,979.00	S/ 49,009.00	S/ 32,420.00	S/ 41,400.00	S/ 43,742.00	S/ 93,865.00	S/ 99,110.00	S/ 587,050.50
1.3.3.3.1.3 PENSION DE ENSEÑANZA	S/ 318,597.00	S/ 168,414.00	S/ 83,923.00	S/ 90,064.00	S/ 81,101.00	S/ 60,605.00	S/ 102,377.00	S/ 116,656.50	S/ 102,326.50	S/ 102,712.00	S/ 103,769.00	S/ 62,730.00	S/ 1,393,275.00
1.3.3.3.1.4 DERECHO DE MATRICULA	S/ 30,386.00	S/ 19,400.00	S/ 14,735.00	S/ 12,772.00	S/ 9,310.00	S/ 10,045.00	S/ 13,675.00	S/ 19,355.00	S/ 17,180.00	S/ 17,165.00	S/ 16,125.00	S/ 12,095.00	S/ 192,243.00
1.3.3.3.1.99 OTROS SERVICIOS DE EDUCACION	S/ 5,300.00	S/ 4,000.00	S/ 6,000.00	S/ 6,000.00	S/ 6,000.00	S/ 6,000.00	S/ 6,000.00	S/ 6,000.00	S/ 6,000.00	S/ 6,000.00	S/ 6,000.00	S/ 6,000.00	S/ 47,460.00
1.3.3.3.2.99 OTROS SERVICIOS CULTURALES Y RECREATIVOS													S/ -
1.3.3.4.1.1 ATENCION MEDICA			S/ 40.00	S/ 40.00	S/ 40.00	S/ 40.00	S/ 40.00	S/ 40.00	S/ 40.00	S/ 40.00	S/ 40.00	S/ 40.00	S/ 60.00
1.3.3.4.1.2 ATENCION DENTAL	S/ 137.00	S/ 131.50	S/ 131.50	S/ 131.50	S/ 131.50	S/ 131.50	S/ 131.50	S/ 131.50	S/ 131.50	S/ 131.50	S/ 131.50	S/ 131.50	S/ 1,743.50
1.3.3.4.1.99 OTROS SERVICIOS MEDICOS - ASISTENCIALES	S/ 194.00	S/ 232.00	S/ 232.00	S/ 232.00	S/ 232.00	S/ 232.00	S/ 232.00	S/ 232.00	S/ 232.00	S/ 232.00	S/ 232.00	S/ 232.00	S/ 1,236.00
1.3.3.4.2.4 DIAGNOSTICOS POR IMAGENES (RAYOS X, ECOGRAFIAS,	S/ 770.50	S/ 676.00	S/ 676.00	S/ 676.00	S/ 676.00	S/ 676.00	S/ 676.00	S/ 676.00	S/ 676.00	S/ 676.00	S/ 676.00	S/ 676.00	S/ 5,012.50
1.3.3.5.1.99 OTROS INMUEBLES												S/ 16,000.00	S/ 16,000.00
1.3.3.9.2.5 SERVICIOS DE COMEDOR Y CAFETERIAS	S/ 2,255.70	S/ 975.00	S/ 1,377.00	S/ 8,796.00	S/ 5,447.70	S/ 14,480.00	S/ 22,512.00	S/ 26,395.00	S/ 28,310.00	S/ 20,470.00	S/ 19,340.00	S/ 31,055.30	S/ 181,413.70
1.3.3.9.2.9 SERVICIOS A TERCEROS					S/ 116.60	S/ 70.20	S/ 118.30	S/ 69.90	S/ 555.50	S/ 559.30	S/ 339.40	S/ 536.80	S/ 2,366.00
<b>1.5 OTROS INGRESOS</b>	<b>S/ 95,275.84</b>	<b>S/ 57,975.34</b>	<b>S/ 49,462.65</b>	<b>S/ 51,985.96</b>	<b>S/ 85,953.50</b>	<b>S/ 42,393.15</b>	<b>S/ 44,764.08</b>	<b>S/ 39,273.03</b>	<b>S/ 23,841.46</b>	<b>S/ 42,264.26</b>	<b>S/ 1,127.94</b>	<b>S/ 33,046.45</b>	<b>S/ 567,363.66</b>
1.5.1.1.1.1 INTERESES POR DEPOSITOS DISTINTOS DE RECURSOS POR	S/ 13,638.11	S/ 57,975.34	S/ 49,049.10	S/ 49,368.63	S/ 44,684.84	S/ 37,487.88	S/ 28,971.35	S/ 23,695.40	S/ 20,190.96	S/ 11,815.26	S/ 10,304.34	S/ 37,330.45	S/ 384,511.66
1.5.1.1.3.99 OTROS	S/ 74,873.48				S/ 278.30			S/ 9,484.50	S/ 4,375.50	S/ 882.00	S/ 2,016.00	S/ 26.00	S/ 91,935.78
1.5.2.1.6.99 OTRAS MULTAS													S/ -
1.5.2.2.1.1 SANCIONES DE ADMINISTRACION GENERAL	S/ 7,064.25		S/ 413.55		S/ 5,076.36	S/ 4,865.00	S/ 15,392.73	S/ 275.33		S/ 4,635.00			S/ 37,722.22
1.5.5.1.4.13 DEVOLUCION DE RECURSOS DISTINTOS DE RECURSOS	S/ -300.00								S/ -725.00	S/ -2,426.00	S/ -11,192.40	S/ -4,310.00	S/ -18,953.40
1.5.5.1.4.98 INGRESOS EXCEPCIONALES				S/ 400.00	S/ 35,914.00	S/ 40.27				S/ 27,358.00			S/ 63,712.27
1.5.5.1.4.99 OTROS INGRESOS DIVERSOS				S/ 2,217.33			S/ 400.00	S/ 5,817.80					S/ 8,435.13
<b>1.9 SALDOS DE BALANCE</b>	<b>S/ 14,287,150.11</b>	<b>S/ -15,394.50</b>	<b>S/ -3,062.00</b>	<b>S/ -2,767.11</b>	<b>S/ -3,220.00</b>	<b>S/ 1,443.24</b>	<b>S/ -816.00</b>	<b>S/ -487.00</b>	<b>S/ 300.00</b>	<b>S/ -</b>	<b>S/ -</b>	<b>S/ -1,100.00</b>	<b>S/ 14,262,046.74</b>
1.9.1.1.1.1 SALDOS DE BALANCE	S/ 14,287,150.11	S/ -15,394.50	S/ -3,062.00	S/ -2,767.11	S/ -3,220.00	S/ 1,443.24	S/ -816.00	S/ -487.00	S/ 300.00	S/ -	S/ -	S/ -1,100.00	S/ 14,262,046.74
TOTAL FUENTE 2	S/ 16,593,085.65	S/ 1,712,130.59	S/ 2,533,447.85	S/ 1,141,199.95	S/ 761,121.51	S/ 682,094.09	S/ 1,340,387.69	S/ 2,058,921.43	S/ 940,763.76	S/ 1,058,103.26	S/ 772,895.54	S/ 1,246,119.15	S/ 30,840,270.47

Fuente: Unidad de Presupuesto  
Elaboración: Unidad de Planeamiento y Estadística



Universidad Nacional de Educación  
Enrique Guzmán y Valle  
*Alma Máter del Magisterio Nacional*

Oficina de Planeamiento y Presupuesto  
Unidad de Planeamiento y Estadística

RESUMEN DE RECAUDACIÓN DE INGRESOS  
AÑO: 2024

FUENTE: 5 RECURSOS DETERMINADOS  
EJECUTORA: 001 UNIVERSIDAD NACIONAL DE EDUCACIÓN ENRIQUE GUZMÁN Y VALLE

DENOMINACIÓN	ENERO	FEBRERO	MARZO	ABRIL	MAYO	JUNIO	JULIO	AGOSTO	SEPTIEMBRE	OCTUBRE	NOVIEMBRE	DICIEMBRE	TOTAL INGRESOS
1. INGRESOS CORRIENTES	S/ 125,022.31	S/ 5,295.21	S/ 5,078.74	S/ 10,892.78	S/ 719.80	S/ 5,004.80	S/ 19,870.16	S/ 9,187.83	S/ 12,138.49	S/ 21,888.56	S/ 4,668.23	S/ 4,660.47	S/ 224,427.38
1.4 DONACIONES Y TRANSFERENCIAS	S/ 11,231.19	S/ 4,447.14	S/ 4,447.14	S/ 10,349.02	S/ 179.49	S/ 4,447.13	S/ 19,329.39	S/ 8,571.00	S/ 11,507.96	S/ 21,269.83	S/ 3,970.01	S/ 3,970.01	S/ 103,719.31
1.1.1.4.1.3 CANON MINERO							S/ 10,481.23		S/ 7,537.95				S/ 18,019.18
1.4.1.4.1.5 CANON HIDROENERGÉTICO	S/ 4,447.14	S/ 4,447.14	S/ 4,447.14	S/ 4,447.14		S/ 4,447.13	S/ 7,940.02	S/ 3,970.01	S/ 3,970.01	S/ 3,970.01	S/ 3,970.01	S/ 3,970.01	S/ 50,025.76
1.4.1.4.1.6 CANON PESQUERO				S/ 32.06									S/ 32.06
1.4.1.4.2.1 REGALÍAS MINERAS	S/ 6,784.05			S/ 5,869.82	S/ 179.49		S/ 908.14	S/ 4,600.99		S/ 17,299.82			S/ 35,642.31
1.5 OTROS INGRESOS	S/ 937.84	S/ 848.07	S/ 631.60	S/ 543.76	S/ 540.31	S/ 557.67	S/ 540.77	S/ 616.83	S/ 630.53	S/ 618.73	S/ 698.22	S/ 690.46	S/ 7,854.79
1.5.1.1.1.1 INTERESES POR DEPOSITOS DISTINTOS DE RECURSOS POR PRIVATIZACION Y CONCESIONES	S/ 937.84	S/ 848.07	S/ 631.60	S/ 543.76	S/ 540.31	S/ 557.67	S/ 540.77	S/ 616.83	S/ 630.53	S/ 618.73	S/ 698.22	S/ 690.46	S/ 7,854.79
1.9 SALDOS DE BALANCE	S/ 112,853.28	S/ -	S/ -	S/ -	S/ -	S/ -	S/ -	S/ -	S/ -	S/ -	S/ -	S/ -	S/ 112,853.28
1.9.1.1.1.1 SALDOS DE BALANCE	S/ 112,853.28	S/ -	S/ -	S/ -	S/ -	S/ -	S/ -	S/ -	S/ -	S/ -	S/ -	S/ -	S/ 112,853.28
TOTAL FUENTE 5	S/ 125,022.31	S/ 5,295.21	S/ 5,078.74	S/ 10,892.78	S/ 719.80	S/ 5,004.80	S/ 19,870.16	S/ 9,187.83	S/ 12,138.49	S/ 21,888.56	S/ 4,668.23	S/ 4,660.47	S/ 224,427.38

Fuente: Unidad de Presupuesto  
Elaboración: Unidad de Planeamiento y Estadística

RECAUDACIÓN DE INGRESOS Y EJECUCIÓN DE DEVENGADOS POR MESES  
AÑO: 2024

PLIEGO: 528 U. N. DE EDUCACIÓN ENRIQUE GUZMÁN Y VALLE

FUENTE DE FINANCIAMIENTO: 2 RECURSOS DIRECTAMENTE RECAUDADOS													
MESES	ENERO	FEBRERO	MARZO	ABRIL	MAYO	JUNIO	JULIO	AGOSTO	SEPTIEMBRE	OCTUBRE	NOVIEMBRE	DICIEMBRE	TOTAL
INGRESOS	S/ 16,593,085.65	S/ 1,712,130.59	S/ 2,533,447.85	S/ 1,141,199.95	S/ 761,121.51	S/ 682,094.09	S/ 1,340,387.69	S/ 2,058,921.43	S/ 940,763.76	S/ 1,058,103.26	S/ 772,895.54	S/ 1,246,119.15	S/ 30,840,270.47
EJECUCIÓN (devengados)	S/ 29,222.00	S/ 522,028.19	S/ 100,005.55	S/ 1,779,385.61	S/ 2,098,656.14	S/ 1,850,071.43	S/ 395,097.09	S/ 2,253,781.49	S/ 1,615,890.96	S/ 575,110.29	S/ 623,138.66	S/ 5,830,317.13	S/ 17,672,704.54
SALDO	S/ 16,563,863.65	S/ 1,190,102.40	S/ 2,433,442.30	-S/ 638,185.66	-S/ 1,337,534.63	-S/ 1,167,977.34	S/ 945,290.60	-S/ 194,860.06	-S/ 675,127.20	S/ 482,992.97	S/ 149,756.88	-S/ 4,584,197.98	S/ 13,167,565.93

FUENTE DE FINANCIAMIENTO: 4 DONACIONES Y TRANSFERENCIAS													
MESES	ENERO	FEBRERO	MARZO	ABRIL	MAYO	JUNIO	JULIO	AGOSTO	SEPTIEMBRE	OCTUBRE	NOVIEMBRE	DICIEMBRE	TOTAL
INGRESOS	S/ 1,316,832.73	S/ -	S/ -	S/ -	S/ -	S/ -	S/ -	S/ -	S/ -	S/ -	S/ -	S/ -	S/ 1,316,832.73
EJECUCIÓN (devengados)	S/ -	S/ -	S/ -	S/ -	S/ -	S/ -	S/ 191,000.00	S/ 936,750.00	S/ 1,206,875.00	S/ 1,322,528.93	S/ 940,148.72	S/ 2,213,223.31	S/ 6,810,525.96
SALDO	S/ 1,316,832.73	S/ -	S/ -	S/ -	S/ -	S/ -	-S/ 191,000.00	-S/ 936,750.00	-S/ 1,206,875.00	-S/ 1,322,528.93	-S/ 940,148.72	-S/ 2,213,223.31	-S/ 5,493,693.23

FUENTE DE FINANCIAMIENTO: 5 RECURSOS DETERMINADOS													
MESES	ENERO	FEBRERO	MARZO	ABRIL	MAYO	JUNIO	JULIO	AGOSTO	SEPTIEMBRE	OCTUBRE	NOVIEMBRE	DICIEMBRE	TOTAL
INGRESOS	S/ 125,022.31	S/ 5,295.21	S/ 5,078.74	S/ 10,892.78	S/ 719.80	S/ 5,004.80	S/ 19,870.16	S/ 9,187.83	S/ 12,138.49	S/ 21,888.56	S/ 4,668.23	S/ 4,660.47	S/ 224,427.38
EJECUCIÓN (devengados)	S/ -	S/ 37,488.00	S/ -	S/ 996.00	S/ -	S/ -	S/ -	S/ -	S/ -	S/ -	S/ -	S/ -	S/ 38,484.00
SALDO	125022.31	-S/ 32,192.79	S/ 5,078.74	S/ 9,896.78	S/ 719.80	S/ 5,004.80	S/ 19,870.16	S/ 9,187.83	S/ 12,138.49	S/ 21,888.56	S/ 4,668.23	S/ 4,660.47	S/ 185,943.38

Fuente: Unidad de Presupuesto  
Elaboración: Unidad de Planeamiento y Estadística



# ***CENTROS DE PRODUCCIÓN***







## NÚMERO DE ESTUDIANTES MATRICULADOS EN EL CENTRO PRE UNIVERSITARIO(CEPRE) POR CICLO, TURNO Y GÉNERO 2024

CICLO	TURNO	GÉNERO		Total general
		FEMENINO	MASCULINO	
CICLO AVANZADO I	MAÑANA	52	28	80
	TARDE	133	5	138
CICLO AVANZADO II -2024	MAÑANA	63	34	97
	TARDE	32	11	43
CICLO INTENSIVO 2024	MAÑANA	133	63	196
	TARDE	43	27	70
Total General		253	123	376

Fuente: CEPRE

Elaboración: Unidad de Planeamiento y Estadística



Universidad Nacional de Educación  
Enrique Guzmán y Valle  
*Alma Mater del Magisterio Nacional*

Oficina de Planeamiento y Presupuesto  
Unidad de Planeamiento y Estadística

RESUMEN DE CAPTACIÓN DE INGRESOS DEL CENTRO PREUNIVERSITARIO (CEPRE-UNE)  
AÑO: 2024

DENOMINACIÓN	ENERO	FEBRERO	MARZO	ABRIL	MAYO	JUNIO	JULIO	AGOSTO	SEPTIEMBRE	OCTUBRE	NOVIEMBRE	DICIEMBRE	TOTAL INGRESOS
VENTAS DE BIENES Y SERVICIOS	S/ 238,690.00	S/ 7,750.00	S/ 700.00	S/ 23,850.00	S/ 70,650.00	S/ 37,550.00	S/ 19,250.00	S/ 17,275.00	S/ 105,450.00	S/ 64,700.00	S/ 8,750.00	S/ 71,000.00	S/ 665,615.00
Pensión	S/ 238,690.00	S/ 7,750.00	S/ 700.00	S/ 23,850.00	S/ 70,650.00	S/ 37,550.00	S/ 19,250.00	S/ 17,275.00	S/ 105,450.00	S/ 64,700.00	S/ 8,750.00	S/ 71,000.00	S/ 665,615.00
OTROS INGRESOS / DEVOLUCIONES	S/ -	S/ -	S/ -	S/ -	S/ -	S/ -	S/ -	S/ -	S/ -	S/ -	S/ -	S/ -	S/ -
Devoluciones (-)	S/ -	S/ -	S/ -	S/ -	S/ -	S/ -	S/ -	S/ -	S/ -	S/ -	S/ -	S/ -	S/ -
SALDO DE BALANCE	S/ 39,932.90	S/ -	S/ -	S/ -	S/ -	S/ -	S/ -	S/ -	S/ -	S/ -	S/ -	S/ -	S/ 39,932.90
Saldo 2023	S/ 39,932.90												S/ 39,932.90
TOTAL FUENTE: 09	S/ 278,622.90	S/ 7,750.00	S/ 700.00	S/ 23,850.00	S/ 70,650.00	S/ 37,550.00	S/ 19,250.00	S/ 17,275.00	S/ 105,450.00	S/ 64,700.00	S/ 8,750.00	S/ 71,000.00	S/ 705,547.90

Fuente: Centro Preuniversitario  
Elaboración: Unidad de Planeamiento y Estadística



**PRESUPUESTO DE INGRESOS APROBADO Y CAPTACIÓN DE INGRESOS DEL CENTRO PREUNIVERSITARIO (CEPREUNE)**  
**AÑO: 2024**

FUENTE DE FINANCIAMIENTO	PRESUPUESTO DE INGRESOS APROBADO	%	CAPTACIÓN DE INGRESOS AL 31/12/2024	%	PORCENTAJE COMPARATIVO
RECURSOS ORDINARIOS	S/ -	0.00%	S/ -	0.00%	0.00%
RECURSOS DIRECTAMENTE RECAUDADOS	S/ 1,158,932.90	100.00%	S/ 705,547.90	100.00%	60.88%
TOTAL	S/ 1,158,932.90	100.00%	S/ 705,547.90	100.00%	60.88%

Fuente: Centro Preuniversitario

Elaboración: Unidad de Planeamiento y Estadística

**PRESUPUESTO DE INGRESOS vs. GASTOS EJECUTADOS DEL CENTRO PREUNIVERSITARIO (CEPREUNE)**  
**AL 31 DE DICIEMBRE DEL 2024**

FUENTE DE FINANCIAMIENTO	CAPTACIÓN DE INGRESOS AL 31/12/2024	GASTOS EJECUTADOS	MARGEN INSTITUCIONAL	SALDO	% DE EJECUCIÓN
RECURSOS ORDINARIOS	S/ -	S/ -	S/ -	S/ -	0.00%
RECURSOS DIRECTAMENTE RECAUDADOS	S/ 705,547.90	S/ 348,777.52	S/ 199,684.50	S/ 157,085.88	77.74%
TOTAL	S/ 705,547.90	S/ 348,777.52	S/ 199,684.50	S/ 157,085.88	77.74%

Fuente: Centro Preuniversitario

Elaboración: Unidad de Planeamiento y Estadística

**GASTOS EJECUTADOS DEL CENTRO PREUNIVERSITARIO (CEPREUNE)  
AL 31 DE DICIEMBRE DEL 2024 POR FUENTE DE FINANCIAMIENTO Y PARTIDAS GENÉRICAS**

GASTOS EJECUTADOS	RECURSOS ORDINARIOS		RECURSOS DIRECTAMENTE RECAUDADOS		TOTAL
<b>GASTOS CORRIENTES</b>	S/	-	S/	348,777.52	S/ 348,777.52
OTRAS RETRIBUCIONES Y SUBVENCIONES	S/	-	S/	158,097.00	S/ 158,097.00
BIENES Y SERVICIOS	S/	-	S/	190,680.52	S/ 190,680.52
OTROS GASTOS	S/	-	S/	-	S/ -
<b>GASTOS DE CAPITAL</b>	S/	-	S/	-	S/ -
ADQUISICIÓN DE ACTIVOS NO FINANCIEROS	S/	-	S/	-	S/ -
<b>TOTAL DE GASTOS EJECUTADOS</b>	S/	-	S/	348,777.52	S/ 348,777.52

Fuente: Centro Preuniversitario

Elaboración: Unidad de Planeamiento y Estadística



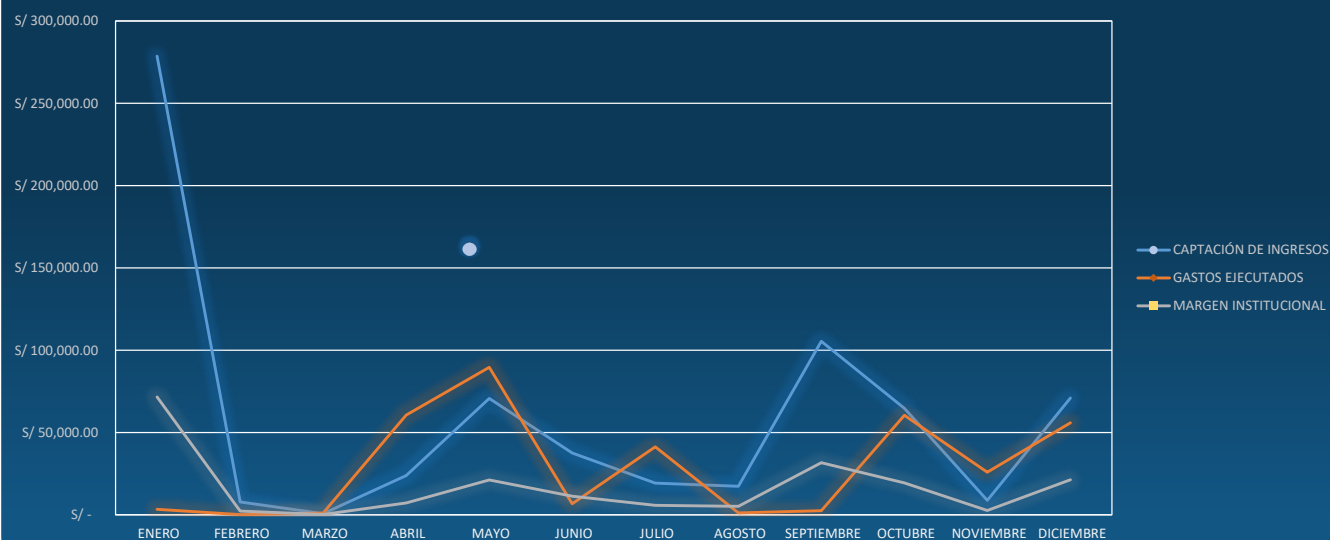
## CAPTACIÓN DE INGRESOS Y GASTOS EJECUTADOS POR MESES DEL CENTRO PREUNIVERSITARIO (CEPREUNE) AÑO: 2024

MESES	CAPTACIÓN DE INGRESOS		GASTOS EJECUTADOS		MARGEN INSTITUCIONAL		SALDO
ENERO	S/	278,622.90	S/	3,341.66	S/	71,607.00	S/ 203,674.24
FEBRERO	S/	7,750.00	S/	135.10	S/	2,325.00	S/ 208,964.14
MARZO	S/	700.00	S/	1,006.40	S/	210.00	S/ 208,447.74
ABRIL	S/	23,850.00	S/	60,618.30	S/	7,155.00	S/ 164,524.44
MAYO	S/	70,650.00	S/	89,600.10	S/	21,195.00	S/ 124,379.34
JUNIO	S/	37,550.00	S/	6,724.70	S/	11,265.00	S/ 143,939.64
JULIO	S/	19,250.00	S/	41,341.40	S/	5,775.00	S/ 116,073.24
AGOSTO	S/	17,275.00	S/	1,215.85	S/	5,182.50	S/ 126,949.89
SEPTIEMBRE	S/	105,450.00	S/	2,473.71	S/	31,635.00	S/ 198,291.18
OCTUBRE	S/	64,700.00	S/	60,482.80	S/	19,410.00	S/ 183,098.38
NOVIEMBRE	S/	8,750.00	S/	25,902.50	S/	2,625.00	S/ 163,320.88
DICIEMBRE	S/	71,000.00	S/	55,935.00	S/	21,300.00	S/ 157,085.88
TOTAL	S/	705,547.90	S/	348,777.52	S/	199,684.50	S/ 157,085.88

Fuente: Centro Preuniversitario

Elaboración: Unidad de Planeamiento y Estadística

### CAPTACIÓN DE INGRESOS Y GASTOS EJECUTADOS POR MESES EN CEPREUNE 2024



Fuente: Centro Preuniversitario

Elaboración: Unidad de Planeamiento y Estadística

La captación de Ingresos del Centro Preuniversitario (CEPRE-UNE) en el 2024, muestra una tendencia de alta captación de ingresos al inicio del año, alcanzando su punto máximo en enero (S/ 278,622.90), seguida de una fuerte disminución en los meses siguientes hasta marzo (S/ 700.00). A partir de abril, los ingresos muestran una recuperación gradual con un segundo pico en mayo (S/ 70,650.00) y un tercer punto alto en septiembre (S/ 105,450.00). La tendencia sugiere una posible estacionalidad con ingresos concentrados en periodos específicos, mientras que los meses intermedios presentan fluctuaciones moderadas, indicando una distribución desigual de las fuentes de ingresos a lo largo del año.

Los gastos ejecutados del Centro Preuniversitario (CEPRE-UNE) en el 2024, muestra una alta variabilidad a lo largo del año, con los valores mas altos en mayo (S/ 89,600.10) y abril (S/ 60,618.30), seguidos de otro gasto elevado en octubre (S/ 60,482.80). Sin embarho, este gasto cae drásticamente en febrero (S/ 135.10) y agosto (S/ 1,215.85). Esta tendencia indica que los gastos son irregulares y podrían estar asociados a actividades estacionales o eventos específicos que requieren desembolsos elevados en ciertos meses, mientras que en otros los gastos son mínimos.

El margen institucional del Centro Preuniversitario (CEPRE-UNE) en el 2024, refleja una variabilidad significativa a lo largo del año, con el valor más alto en enero (S/ 71,607.00), lo que indica un inicio fuerte probablemente impulsado por altos ingresos y bajos gastos. Sin embargo, este margen cae drásticamente en febrero (S/ 2,325.00) y alcanza su punto más bajo en marzo (S/ 210.00), coincidiendo con una captación de ingresos mínima en ese periodo. A partir de abril, se observa una recuperación moderada, alcanzando otro pico en septiembre (S/ 31,635.00), lo cual sugiere un equilibrio favorable entre ingresos y gastos en ese mes. Aunque el margen disminuye en los meses siguientes, cierra el año con un valor sólido en diciembre (S/ 21,300.00). Este comportamiento indica que la rentabilidad de la institución está marcada por estacionalidades o actividades específicas que generan mayores márgenes en ciertos meses, mientras que en otros los ingresos apenas superan a los gastos.



## NÚMERO DE ESTUDIANTES MATRICULADOS EN EL CENTRO DE IDIOMAS POR CICLO EN EL 2024

IDIOMA	NIVEL	CICLO	2024-I	2024-II
INGLES	AVANZADO	I	11	45
		II	11	56
		III	20	54
		IV	0	52
		IX	0	11
		V	0	27
		VI	9	36
		VII	16	12
		VIII	16	11
		X	0	10
		XI	24	10
		XII	25	0
	Total Avanzado		132	324
	Básico	I	548	127
		II	458	112
		III	359	124
		IV	298	112
		V	262	125
		VI	299	143
		VII	290	127
		VIII	93	116
		IX	101	91
		X	111	83
		XI	74	39
		XII	103	78
	Total Básico		2996	1277
		I	285	9
		II	306	9
		III	327	9

	Intermedio	IV	34	0
		V	28	0
		VI	29	0
		VII	14	0
		VIII	23	0
		IX	9	0
		X	19	0
		XI	27	0
		XII	23	0
	Totan Intermedio		1124	27
TOTAL INGLES		4252	1628	
PORTUGUES	Básico	I	53	0
		II	53	0
		III	53	0
		IV	53	
		V	53	22
		VI	53	23
		VII	53	23
	Total Básico		371	68
	Intermedio	I	54	23
		II	76	23
		III	76	23
	Total Intermedio		206	69
TOTAL PORTUGUES		577	228	
ITALIANO	Básico	I	23	0
		II	21	0
		III	21	0
		IV	21	0
		V	21	0
		VI	21	0
		VII	21	0
	Totan Intermedio		107	0
	Intermedio	I	23	0
		II	23	0
		III	23	0
	Totan Intermedio		69	0
TOTAL ITALIANO		176	0	



QUECHUA	Básico	IV	14	0
		V	14	0
		VI	14	0
		VII	14	0
	Totan Intermedio		56	0
	Intermedio	I	14	0
		II	14	0
		III	14	0
	Totan Intermedio		42	0
	TOTAL QUECHUA		98	0
TOTAL GENERAL			5103	1856

Fuente: Centro de Idiomas UNE

Elaboración: Unidad de Planeamiento y Estadística



**PRESUPUESTO DE INGRESOS APROBADOS Y CAPTACIÓN DE INGRESOS DEL CENTRO DE IDIOMAS (CIUNE)**

**AÑO: 2024**

FUENTE DE FINANCIAMIENTO	PRESUPUESTO DE INGRESOS APROBADO	%	CAPTACIÓN DE INGRESOS AL 31/12/2024	%	PORCENTAJE COMPARATIVO
RECURSOS ORDINARIOS	S/ -	0.00%	S/ -	0.00%	0.00%
RECURSOS DIRECTAMENTE RECAUDADOS	S/ 2,216,686.00	100.00%	S/ 2,245,448.00	100.00%	101.30%
TOTAL	S/ 2,216,686.00	100.00%	S/ 2,245,448.00	100.00%	101.30%

Fuente: Centro de Idiomas de la UNE

Elaboración: Unidad de Planeamiento y Estadística

**PRESUPUESTO DE INGRESOS vs. GASTOS EJECUTADOS DEL CENTRO DE IDIOMAS (CIUNE)**

**AL 31 DE DICIEMBRE DEL 2024**

FUENTE DE FINANCIAMIENTO	CAPTACIÓN DE INGRESOS AL 31/12/2024	GASTOS EJECUTADOS	MARGEN INSTITUCIONAL	SALDO	% DE EJECUCIÓN
RECURSOS ORDINARIOS	S/ -	S/ -	S/ -	S/ -	0.00%
RECURSOS DIRECTAMENTE RECAUDADOS	S/ 2,245,448.00	S/ 1,075,486.52	S/ 470,936.10	S/ 699,025.38	68.87%
TOTAL	S/ 2,245,448.00	S/ 1,075,486.52	S/ 470,936.10	S/ 699,025.38	68.87%

Fuente: Centro de Idiomas de la UNE

Elaboración: Unidad de Planeamiento y Estadística



Universidad Nacional de Educación  
Enrique Guzmán y Valle  
*Alma Mater del Magisterio Nacional*

Oficina de Planeamiento y Presupuesto  
Unidad de Planeamiento y Estadística

RESUMEN DE CAPTACIÓN DE INGRESOS DEL CENTRO DE IDIOMAS (CIUNE)

AÑO: 2024

DENOMINACIÓN	ENERO	FEBRERO	MARZO	ABRIL	MAYO	JUNIO	JULIO	AGOSTO	SEPTIEMBRE	OCTUBRE	NOVIEMBRE	DICIEMBRE	TOTAL INGRESOS
CAPTACIÓN DE INGRESOS													
VENTAS DE BIENES Y SERVICIOS	S/ 353,853.00	S/ 184,579.00	S/ 96,868.00	S/ 102,626.00	S/ 91,555.00	S/ 70,475.00	S/ 116,882.00	S/ 132,906.50	S/ 120,576.50	S/ 106,637.00	S/ 118,719.00	S/ 74,110.00	S/ 1,569,787.00
Pensión	S/ 321,272.00	S/ 165,539.00	S/ 83,818.00	S/ 89,869.00	S/ 81,865.00	S/ 60,450.00	S/ 102,537.00	S/ 114,241.50	S/ 102,551.50	S/ 91,107.00	S/ 102,399.00	S/ 62,525.00	S/ 1,378,174.00
Matrícula	S/ 4,166.00	S/ 2,020.00	S/ 1,760.00	S/ 1,765.00	S/ 2,290.00	S/ 1,190.00	S/ 1,905.00	S/ 2,455.00	S/ 1,910.00	S/ 1,230.00	S/ 1,285.00	S/ 705.00	S/ 22,681.00
Matrícula CIUNE y Pensión	S/ -	S/ 205.00	S/ 260.00	S/ 135.00	S/ 295.00	S/ 450.00	S/ 455.00	S/ 70.00	S/ 690.00	S/ 540.00	S/ 585.00	S/ 340.00	S/ 4,025.00
Examen de Actualización	S/ 975.00	S/ 615.00	S/ 180.00	S/ 450.00	S/ 360.00	S/ 360.00	S/ 315.00	S/ 510.00	S/ 345.00	S/ 495.00	S/ 660.00	S/ 390.00	S/ 5,655.00
Validación	S/ 2,250.00	S/ 750.00	S/ 250.00	S/ 250.00	S/ 750.00	S/ 1,750.00	S/ 250.00	S/ 750.00	S/ 1,000.00	S/ 1,250.00	S/ 1,500.00	S/ 1,410.00	S/ 12,160.00
Prueba de Ubicación	S/ 1,490.00	S/ 525.00	S/ 490.00	S/ 632.00	S/ 335.00	S/ 425.00	S/ 525.00	S/ 560.00	S/ 840.00	S/ 280.00	S/ 385.00	S/ 245.00	S/ 6,732.00
Constancias	S/ 5,760.00	S/ 4,515.00	S/ 2,385.00	S/ 4,005.00	S/ 2,655.00	S/ 2,115.00	S/ 3,015.00	S/ 3,240.00	S/ 2,385.00	S/ 3,420.00	S/ 3,735.00	S/ 2,025.00	S/ 39,255.00
Exámen de Suficiencia	S/ 15,200.00	S/ 7,200.00	S/ 6,000.00	S/ 3,600.00	S/ 2,000.00	S/ 2,400.00	S/ 5,955.00	S/ 10,000.00	S/ 9,200.00	S/ 6,560.00	S/ 6,800.00	S/ 5,635.00	S/ 80,550.00
Certificado/Diploma	S/ 2,670.00	S/ 3,000.00	S/ 1,620.00	S/ 1,780.00	S/ 900.00	S/ 1,020.00	S/ 1,680.00	S/ 570.00	S/ 1,200.00	S/ 1,440.00	S/ 1,020.00	S/ 660.00	S/ 17,560.00
Exámen de Rezagado	S/ 70.00	S/ 210.00	S/ 105.00	S/ 140.00	S/ 105.00	S/ 315.00	S/ 245.00	S/ 510.00	S/ 455.00	S/ 315.00	S/ 350.00	S/ 175.00	S/ 2,995.00
OTROS INGRESOS/DEVOLUCIONES	S/ -	S/ -	S/ -	S/ -	S/ -	S/ -	S/ -	S/ -	S/ -	S/ -	S/ -	S/ -	S/ -
Devoluciones (-)	S/ -	S/ -	S/ -	S/ -	S/ -	S/ -	S/ -	S/ -	S/ -	S/ -	S/ -	S/ -	S/ -
<b>SALDO DE BALANCE</b>	<b>S/ 675,661.00</b>	<b>S/ -</b>	<b>S/ -</b>	<b>S/ -</b>	<b>S/ -</b>	<b>S/ -</b>	<b>S/ -</b>	<b>S/ -</b>	<b>S/ -</b>	<b>S/ -</b>	<b>S/ -</b>	<b>S/ -</b>	<b>S/ 675,661.00</b>
Saldo 2023	S/ 675,661.00		S/ -	S/ -	S/ -	S/ -	S/ -	S/ -	S/ -	S/ -	S/ -	S/ -	S/ 675,661.00
<b>TOTAL FUENTE: 09</b>	<b>S/ 1,029,514.00</b>	<b>S/ 184,579.00</b>	<b>S/ 96,868.00</b>	<b>S/ 102,626.00</b>	<b>S/ 91,555.00</b>	<b>S/ 70,475.00</b>	<b>S/ 116,882.00</b>	<b>S/ 132,906.50</b>	<b>S/ 120,576.50</b>	<b>S/ 106,637.00</b>	<b>S/ 118,719.00</b>	<b>S/ 74,110.00</b>	<b>S/ 2,245,448.00</b>

Fuente: Centro de Idiomas de la UNE  
Elaboración: Unidad de Planeamiento y Estadística



## CAPTACIÓN DE INGRESOS Y GASTOS EJECUTADOS POR MESES DEL CENTRO DE IDIOMAS (CIUNE)

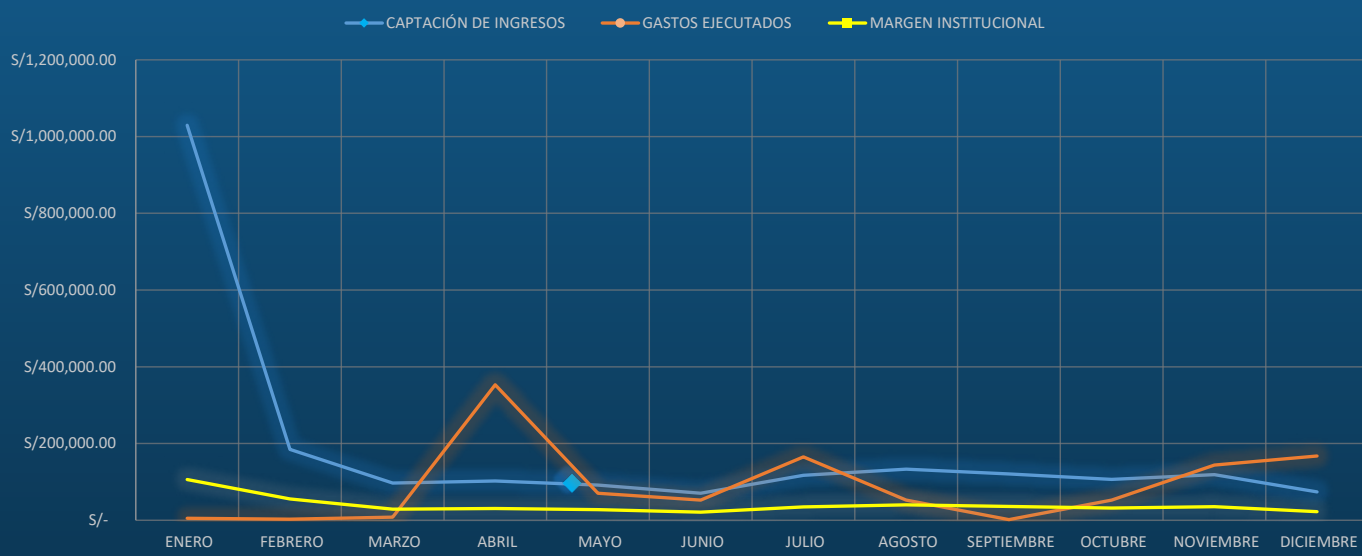
AÑO: 2024

MESES	CAPTACIÓN DE INGRESOS		GASTOS EJECUTADOS		MARGEN INSTITUCIONAL		SALDO
ENERO	S/	1,029,514.00	S/	4,953.94	S/	106,155.90	S/ 918,404.16
FEBRERO	S/	184,579.00	S/	2,584.11	S/	55,373.70	S/ 1,045,025.35
MARZO	S/	96,868.00	S/	7,872.85	S/	29,060.40	S/ 1,104,960.10
ABRIL	S/	102,626.00	S/	353,167.16	S/	30,787.80	S/ 823,631.14
MAYO	S/	91,555.00	S/	70,134.77	S/	27,466.50	S/ 817,584.87
JUNIO	S/	70,475.00	S/	52,774.45	S/	21,142.50	S/ 814,142.92
JULIO	S/	116,882.00	S/	165,213.95	S/	35,064.60	S/ 730,746.37
AGOSTO	S/	132,906.50	S/	52,777.99	S/	39,871.95	S/ 771,002.93
SEPTIEMBRE	S/	120,576.50	S/	1,688.07	S/	36,172.95	S/ 853,718.41
OCTUBRE	S/	106,637.00	S/	52,629.72	S/	31,991.10	S/ 875,734.59
NOVIEMBRE	S/	118,719.00	S/	143,973.54	S/	35,615.70	S/ 814,864.35
DICIEMBRE	S/	74,110.00	S/	167,715.97	S/	22,233.00	S/ 699,025.38
TOTAL	S/	2,245,448.00	S/	1,075,486.52	S/	470,936.10	S/ 699,025.38

Fuente: Centro de Idiomas de la UNE

Elaboración: Unidad de Planeamiento y Estadística

### CAPTACIÓN DE INGRESOS Y GASTOS POR MESES EN EL CENTRO DE IDIOMAS DE LA UNE



Fuente: Centro de Idiomas de la UNE

Elaboración: Unidad de Planeamiento y Estadística

La captación de Ingresos del Centro de Idiomas de la UNE (CIUNE) en el 2024, presenta una distribución altamente concentrada en el mes de enero (S/1,029,514.00), en febrero se registró una caída considerable con respecto al mes anterior (S/184,579.00). De marzo a diciembre los ingresos se mantuvieron relativamente estables, en junio se registró la menor captación (S/70,475.00).

Los gastos ejecutados del Centro de Idiomas de la UNE (CIUNE) en el 2024, presenta una distribución irregular durante el año. Se observan picos altos en los meses de abril, julio, noviembre y diciembre, destacando abril y diciembre con los mayores gastos (S/353,167.16 y S/167,715.97 respectivamente). Los primeros meses del año de enero a marzo presentan niveles bajos de gasto, con el punto más bajo se da en septiembre (S/1,688.07), donde se reduce al mínimo. Esta tendencia indica que gran parte del presupuesto se ejecuta hacia la mitad y final del año, posiblemente se deba a los cierres de ciclo académico o planificaciones que requieran mayor inversión en esos períodos.

El margen institucional del Centro de Idiomas de la UNE (CIUNE) en el 2024, presenta una distribución estable en el transcurso del año, con pequeñas variaciones con picos no tan grandes ni caídas. Esto indica que se ha mantenido dentro de un rango constantes, donde cumple con su planificación manteniendo un equilibrio institucional durante el año.

**GASTOS EJECUTADOS DEL CENTRO DE IDIOMAS (CIUNE)  
AL 31 DE DICIEMBRE DEL 2024 POR FUENTE DE FINANCIAMIENTO Y PARTIDAS GENÉRICAS**

GASTOS EJECUTADOS	RECURSOS ORDINARIOS		RECURSOS DIRECTAMENTE RECAUDADOS		TOTAL
<b>GASTOS CORRIENTES</b>	S/	-	S/	1,075,486.52	S/ 1,075,486.52
OTRAS RETRIBUCIONES Y SUBVENCIONES	S/	-	S/	288,482.00	S/ 288,482.00
BIENES Y SERVICIOS	S/	-	S/	787,004.52	S/ 787,004.52
OTROS GASTOS	S/	-	S/	-	S/ -
<b>GASTOS DE CAPITAL</b>	S/	-	S/	-	S/ -
ADQUISICIÓN DE ACTIVOS NO FINANCIEROS	S/	-	S/	-	S/ -
<b>TOTAL DE GASTOS EJECUTADOS</b>	S/	-	S/	1,075,486.52	S/ 1,075,486.52

Fuente: Centro de Idiomas de la UNE

Elaboración: Unidad de Planeamiento y Estadística



**PRESUPUESTO DE INGRESOS APROBADOS Y CAPTACIÓN DE INGRESOS DE LOS PROGRAMAS DE SEGUNDA ESPECIALIDAD**  
**AÑO: 2024**

FUENTE DE FINANCIAMIENTO	PRESUPUESTO DE INGRESOS APROBADO (1)	%	CAPTACIÓN DE INGRESOS (2) AL 31/12/2024	%	PORCENTAJE COMPARATIVO
RECURSOS ORDINARIOS	S/ -	0.00%	S/ -	0.00%	0.00%
RECURSOS DIRECTAMENTE RECAUDADOS	S/ 2,302,167.40	100.00%	S/ 1,761,570.40	100.00%	76.52%
TOTAL	S/ 2,302,167.40	100.00%	S/ 1,761,570.40	100.00%	76.52%

Fuente: PROSEP

Elaboración: Unidad de Planeamiento y Estadística

(1) Presupuesto de Ingresos aprobado: Resolución N°3115-2024-R-UNE.

(2) Captación de ingresos: Incluye Saldo al 31 diciembre 2023.

**PRESUPUESTO DE INGRESOS vs. GASTOS EJECUTADOS DE LOS PROGRAMAS DE SEGUNDA ESPECIALIDAD**  
**AL 31 DE DICIEMBRE DEL 2024**

FUENTE DE FINANCIAMIENTO	CAPTACION DE INGRESOS AL 31/12/2024	GASTOS EJECUTADOS	MARGEN INSTITUCIONAL	SALDO AL 31 DICIEMBRE 2024	% DE EJECUCIÓN
RECURSOS ORDINARIOS	S/ -	S/ -	S/ -	S/ -	0.00%
RECURSOS DIRECTAMENTE RECAUDADOS	S/ 1,761,570.40	S/ 891,192.17	S/ 355,231.20	S/ 515,147.03	70.76%
TOTAL	S/ 1,761,570.40	S/ 891,192.17	S/ 355,231.20	S/ 515,147.03	70.76%

Fuente: PROSEP

Elaboración: Unidad de Planeamiento y Estadística



Universidad Nacional de Educación  
Enrique Guzmán y Valle  
Alma Mater del Magisterio Nacional

Oficina de Planeamiento y Presupuesto  
Unidad de Planeamiento y Estadística

RESUMEN DE CAPTACIÓN DE INGRESOS DE LOS PROGRAMAS DE SEGUNDA ESPECIALIDAD

AÑO: 2024

DENOMINACIÓN	ENERO	FEBRERO	MARZO	ABRIL	MAYO	JUNIO	JULIO	AGOSTO	SETIEMBRE	OCTUBRE	NOVIEMBRE	DICIEMBRE	TOTAL INGRESOS
CAPTACIÓN DE INGRESOS													
VENTAS DE BIENES Y SERVICIOS	S/ -	S/ -	S/ -	S/ -	S/ -	S/ 58,939.00	S/ 407,282.00	S/ -	S/ -	S/ -	S/ -	S/ 454,732.00	S/ 920,953.00
Pensión	S/ -	S/ -	S/ -	S/ -	S/ -	S/ -	S/ 346,800.00	S/ -	S/ -	S/ -	S/ -	S/ 244,200.00	S/ 591,000.00
Matrícula	S/ -	S/ -	S/ -	S/ -	S/ -	S/ -	S/ 60,482.00	S/ -	S/ -	S/ -	S/ -	S/ 42,858.00	S/ 103,340.00
Convalidación de asignaturas	S/ -	S/ -	S/ -	S/ -	S/ -	S/ 58,939.00	S/ -	S/ -	S/ -	S/ -	S/ -	S/ 36,174.00	S/ 95,113.00
Certificado/Diploma	S/ -	S/ -	S/ -	S/ -	S/ -	S/ -	S/ -	S/ -	S/ -	S/ -	S/ -	S/ -	S/ -
Servicios Académicos	S/ -	S/ -	S/ -	S/ -	S/ -	S/ -	S/ -	S/ -	S/ -	S/ -	S/ -	S/ -	S/ -
Curso Taller 2024	S/ -	S/ -	S/ -	S/ -	S/ -	S/ -	S/ -	S/ -	S/ -	S/ -	S/ -	S/ 131,500.00	S/ 131,500.00
OTROS INGRESOS/DEVOLUCIONES	S/ -	S/ -	S/ -	S/ -	S/ -	S/ -	S/ -	S/ -	S/ -	S/ -	S/ -	S/ -	S/ -
Devoluciones (-)	S/ -	S/ -	S/ -	S/ -	S/ -	S/ -	S/ -	S/ -	S/ -	S/ -	S/ -	S/ -	S/ -
SALDO DE BALANCE	S/ 840,617.40	S/ -	S/ -	S/ -	S/ -	S/ -	S/ -	S/ -	S/ -	S/ -	S/ -	S/ -	S/ 840,617.40
Saldo 2023	S/ 840,617.40	S/ -	S/ -	S/ -	S/ -	S/ -	S/ -	S/ -	S/ -	S/ -	S/ -	S/ -	S/ 840,617.40
TOTAL FUENTE: 09	S/ 840,617.40	S/ -	S/ -	S/ -	S/ -	S/ 58,939.00	S/ 407,282.00	S/ -	S/ -	S/ -	S/ -	S/ 454,732.00	S/ 1,761,570.40

Fuente: PROSEP

Elaboración: Unidad de Planeamiento y Estadística





### GASTOS EJECUTADOS DEL CENTRO DE PRODUCCIÓN DE BIENES Y SERVICIOS AL 31 DE DICIEMBRE DEL 2024 POR FUENTE DE FINANCIAMIENTO Y PARTIDAS GENÉRICAS

GASTOS EJECUTADOS	RECURSOS ORDINARIOS		RECURSOS DIRECTAMENTE RECAUDADOS		TOTAL	
GASTOS CORRIENTES	S/	-	S/	891,192.17	S/	891,192.17
OTRAS RETRIBUCIONES Y SUBVENCIONES	S/	-	S/	808,935.00	S/	808,935.00
BIENES Y SERVICIOS	S/	-	S/	59,951.03	S/	59,951.03
OTROS GASTOS	S/	-	S/	22,306.14	S/	22,306.14
GASTOS DE CAPITAL	S/	-	S/	-	S/	-
ADQUISICIÓN DE ACTIVOS NO FINANCIEROS	S/	-	S/	-	S/	-
TOTAL DE GASTOS EJECUTADOS	S/	-	S/	891,192.17	S/	891,192.17

Fuente: PROSEP

Elaboración: Unidad de Planeamiento y Estadística



## CAPTACIÓN DE INGRESOS Y GASTOS EJECUTADOS POR MESES DE LOS PROGRAMAS DE SEGUNDA ESPECIALIDAD

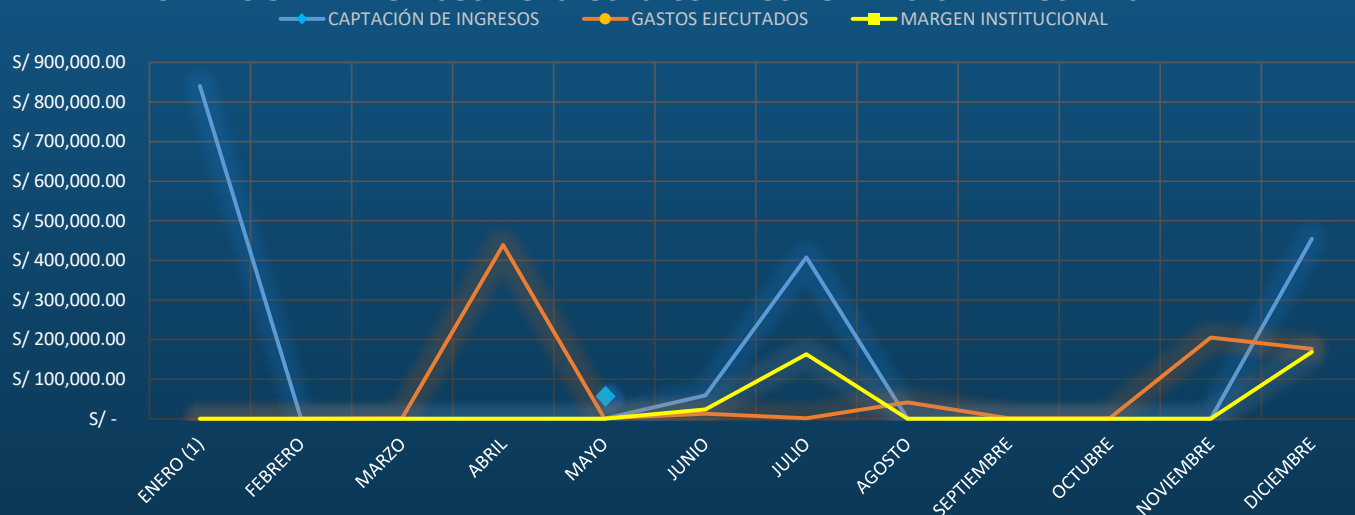
AÑO: 2024

MESES	CAPTACION DE INGRESOS	GASTOS EJECUTADOS	MARGEN INSTITUCIONAL	2% ENC, EMP VICE INVESTIGACION	SALDO AL 31 DICIEMBRE 2024
ENERO (1)	S/ 840,617.40	S/ -	S/ -	S/ -	S/ 840,617.40
FEBRERO	S/ -	S/ -	S/ -	S/ -	S/ -
MARZO	S/ -	S/ 1,208.93	S/ -	S/ -	S/ -1,208.93
ABRIL	S/ -	S/ 438,896.00	S/ -	S/ -	S/ -438,896.00
MAYO	S/ -	S/ 1,000.00	S/ -	S/ -	S/ -1,000.00
JUNIO	S/ 58,939.00	S/ 12,592.98	S/ 23,575.60	S/ 707.27	S/ 22,063.15
JULIO	S/ 407,282.00	S/ 997.79	S/ 162,912.80	S/ 4,887.38	S/ 238,484.03
AGOSTO	S/ -	S/ 41,477.65	S/ -	S/ -	S/ -41,477.65
SEPTIEMBRE	S/ -	S/ 1,142.20	S/ -	S/ -	S/ -1,142.20
OCTUBRE	S/ -	S/ 1,054.25	S/ -	S/ -	S/ -1,054.25
NOVIEMBRE	S/ -	S/ 205,005.01	S/ -	S/ -	S/ -205,005.01
DICIEMBRE	S/ 454,732.00	S/ 176,502.92	S/ 168,742.80	S/ 5,719.79	S/ 103,766.49
TOTAL	S/ 1,761,570.40	S/ 879,877.73	S/ 355,231.20	S/ 11,314.44	S/ 515,147.03

Fuente: PROSEP

Elaboración: Unidad de Planeamiento y Estadística

### CAPTACIÓN DE INGRESOS Y GASTOS EJECUTADOS POR MESES EN PROSEP 2024



Elaboración: Unidad de Planeamiento y Estadística

La captación de Ingresos del Programa de Segunda Especialidad (PROSEP) en el 2024, presenta una distribución altamente concentrada en tres meses clave: enero (S/ 840,617.40), julio (S/ 407,282.00) y diciembre (S/ 454,732.00), lo que representa la mayor parte del total anual. En contraste, en siete meses del año no se registra ningún ingreso, mientras que en junio se observa una captación moderada (S/ 58,939.00).

Los gastos ejecutados del Programa de Segunda Especialidad (PROSEP) en el 2024, a principios del año no se observa ningún gasto. En contraste, el gasto más alto se observa en abril (S/ 438,896.00), seguido de noviembre (S/ 205,005.01) y diciembre (S/ 176,502.92), lo que sugiere un aumento significativo en el último trimestre del año, posiblemente relacionado con actividades de cierre fiscal, proyectos especiales o pagos acumulados. Durante el resto del año, los gastos son considerablemente bajos y dispersos, destacando junio (S/ 12,592.98) y julio (S/ 997.79) como meses de mínimo desembolso.

El margen institucional del Programa de Segunda Especialidad (PROSEP) en el 2024, representa una distribución altamente concentrada en dos meses clave: julio (S/ 162,912.80) y diciembre (S/ 168,742.80), lo que representa la mayor parte del total anual. En contraste, en ocho meses del año no se registra ningún ingreso, mientras que en junio se observa una captación moderada (S/ 23,575.60).



PROYECTOS DE INVERSIÓN DEL CENTRO DE PRODUCCIÓN DE BIENES Y SERVICIOS  
2024

Nro.	DENOMINACIÓN DE LA ACTIVIDAD Y/O PROYECTO	MONTO APROBADO	RESOLUCIÓN RECTORAL	RESPONSABLE
1	ATENCION DEL SERVICIO DE FOTOCOPIADO A LA COMUNIDAD UNIVERSITARIA	S/ 10,000.00	Resolucion N° 0649-2024-R- UNE.	DIRECTORA DE LA DIRECCION DE PRODUCCION DE BIENES Y SERVICIOS MTRA. ADELA HUAMAN VILCA
2	REALIZACION DE CURSOS, SEMINARIOS, TALLERES	S/ 10,000.00		
3	VENTAS DE PRENDAS DE VESTIR	S/ 6,000.00		
4	SERVICIOS DE CAFETERIA	S/ 2,075.06		
5	DESARROLLAR ACCIONES DE ASESORAMIENTO Y ASISTENCIA TECNICA PARA GENERAR RUCURSOS EN LAS FACULTADES	S/ 10,000.00		
TOTAL S/.		S/ 38,075.06		

Fuente: Dirección de Producción de Bienes y Servicios

Elaboración: Unidad de Planeamiento y Estadística



**PRESUPUESTO DE INGRESOS APROBADOS Y CAPTACIÓN DE INGRESOS DEL CENTRO DE PRODUCCIÓN DE BIENES Y SERVICIOS**  
**AÑO: 2024**

FUENTE DE FINANCIAMIENTO	PRESUPUESTO DE INGRESOS APROBADO	%	CAPTACIÓN DE INGRESOS AL 31/12/2024	%	PORCENTAJE COMPARATIVO
RECURSOS ORDINARIOS	S/ -	0.00%	S/ -	0.00%	0.00%
RECURSOS DIRECTAMENTE RECAUDADOS	S/ 79,362.00	100.00%	S/ 22,194.70	100.00%	27.97%
TOTAL	S/ 79,362.00	100.00%	S/ 22,194.70	100.00%	27.97%

Fuente: Dirección de Producción de Bienes y Servicios

Elaboración: Unidad de Planeamiento y Estadística

**PRESUPUESTO DE INGRESOS vs. GASTOS EJECUTADOS DEL CENTRO DE PRODUCCIÓN DE BIENES Y SERVICIOS**  
**AL 31 DE DICIEMBRE DEL 2024**

FUENTE DE FINANCIAMIENTO	CAPTACIÓN DE INGRESOS AL 31/12/2024	GASTOS EJECUTADOS	MARGEN INSTITUCIONAL	SALDO	% DE EJECUCIÓN
RECURSOS ORDINARIOS	S/ -	S/ -	S/ -	S/ -	0.00%
RECURSOS DIRECTAMENTE RECAUDADOS	S/ 22,194.70	S/ 26,280.78		S/ -4,086.08	118.41%
TOTAL	S/ 22,194.70	S/ 26,280.78	S/ -	S/ -4,086.08	118.41%

Fuente: Dirección de Producción de Bienes y Servicios

Elaboración: Unidad de Planeamiento y Estadística



RESUMEN DE CAPTACIÓN DE INGRESOS DEL CENTRO DE PRODUCCIÓN DE BIENES Y SERVICIOS  
AÑO: 2024

DENOMINACIÓN	ENERO	FEBRERO	MARZO	ABRIL	MAYO	JUNIO	JULIO	AGOSTO	SEPTIEMBRE	OCTUBRE	NOVIEMBRE	DICIEMBRE	TOTAL INGRESOS
CAPTACIÓN DE INGRESOS													
VENTAS DE BIENES Y SERVICIOS	S/ 2,030.70	S/ 997.00	S/ 978.00	S/ 1,612.50	S/ 2,947.40	S/ 957.90	S/ 1,671.30	S/ 1,173.90	S/ 3,499.40	S/ 2,242.70	S/ 2,111.60	S/ 1,972.30	S/ 22,194.70
OTROS INGRESOS													S/ -
SALDO DE BALANCE	S/ 105,284.97												S/ 105,284.97
TOTAL FUENTE: 09	S/ 107,315.67	S/ 997.00	S/ 978.00	S/ 1,612.50	S/ 2,947.40	S/ 957.90	S/ 1,671.30	S/ 1,173.90	S/ 3,499.40	S/ 2,242.70	S/ 2,111.60	S/ 1,972.30	S/ 127,479.67

Fuente: Dirección de Producción de Bienes y Servicios

Elaboración: Unidad de Planeamiento y Estadística



## GASTOS EJECUTADOS DEL CENTRO DE PRODUCCIÓN DE BIENES Y SERVICIOS AL 31 DE DICIEMBRE DEL 2024 POR FUENTE DE FINANCIAMIENTO Y PARTIDAS GENÉRICAS

GASTOS EJECUTADOS	RECURSOS ORDINARIOS		RECURSOS DIRECTAMENTE RECAUDADOS		TOTAL
GASTOS CORRIENTES	S/	-	S/	26,280.78	S/ 26,280.78
OTRAS RETRIBUCIONES Y SUBVENCIONES	S/	-	S/	-	S/ -
BIENES Y SERVICIOS	S/	-	S/	26,280.78	S/ 26,280.78
OTROS GASTOS	S/	-	S/	-	S/ -
ADQUISICIÓN DE ACTIVOS NO FINANCIEROS	S/	-	S/	-	S/ -
TOTAL DE GASTOS EJECUTADOS	S/	-	S/	26,280.78	S/ 26,280.78

Fuente: Dirección de Producción de Bienes y Servicios

Elaboración: Unidad de Planeamiento y Estadística

## **CAPTACIÓN DE INGRESOS Y GASTOS EJECUTADOS POR MESES (FUENTE DE FINANCIAMIENTO: RECURSOS DIRECTAMENTE RECAUDADOS) DEL CENTRO DE PRODUCCIÓN DE BIENES Y SERVICIOS - AÑO: 2024**

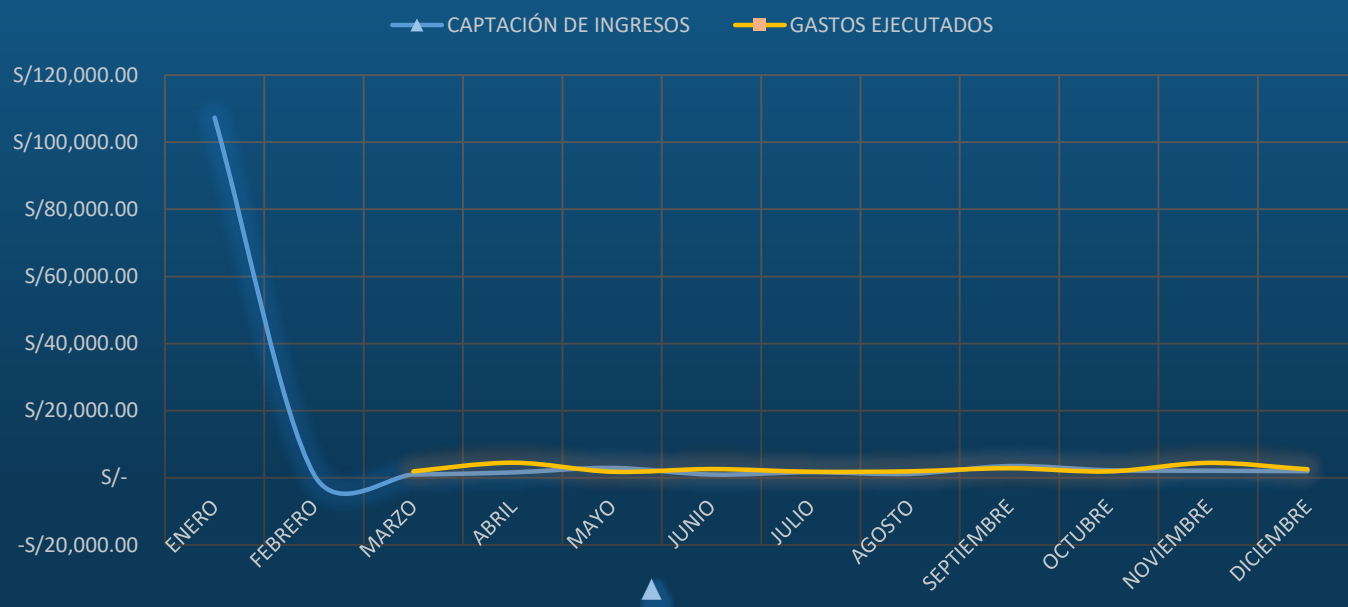
MESES	CAPTACIÓN DE INGRESOS		GASTOS EJECUTADOS		SALDO
ENERO	S/	107,315.67			S/ 107,315.67
FEBRERO	S/	997.00			S/ 997.00
MARZO	S/	978.00	S/ 1,912.50	-S/	934.50
ABRIL	S/	1,612.50	S/ 4,500.00	-S/	2,887.50
MAYO	S/	2,947.40	S/ 1,800.00	S/	1,147.40
JUNIO	S/	957.90	S/ 2,600.00	-S/	1,642.10
JULIO	S/	1,671.30	S/ 1,800.00	-S/	128.70
AGOSTO	S/	1,173.90	S/ 1,928.38	-S/	754.48
SEPTIEMBRE	S/	3,499.40	S/ 2,846.57	S/	652.83
OCTUBRE	S/	2,242.70	S/ 1,898.65	S/	344.05
NOVIEMBRE	S/	2,111.60	S/ 4,442.47	-S/	2,330.87
DICIEMBRE	S/	1,972.30	S/ 2,532.31	-S/	560.01
TOTAL	S/	127,479.67	S/ 26,260.88	S/	101,218.79

Fuente: Dirección de Producción de Bienes y Servicios

Elaboración: Unidad de Planeamiento y Estadística



## CAPTACIÓN DE INGRESOS Y GASTOS EJECUTADOS POR MESES EN EL CENTRO DE BIENES Y SERVICIOS 2024



Fuente: Dirección de Producción de Bienes y Servicios

Elaboración: Unidad de Planeamiento y Estadística

La captación de Ingresos del Centro de Bienes y Servicios en el 2024, presenta una distribución altamente concentrada en el mes de enero ( S/107,315.67), que contrasta fuertemente con los demás meses, cuyos valores son mucho menores y más estables, variando entre S/ 957.90 y S/ 3,499.40; fuera de enero, septiembre fue el mes con mayor captación (S/ 3,499.40), mientras que marzo y junio registraron los montos más bajos, lo que sugiere que enero tuvo un evento atípico que impulsó los ingresos de forma significativa, mientras el resto del año mantuvo una tendencia moderada con ligeros repuntes en algunos meses.

Los gastos ejecutados del Centro de Bienes y Servicios en el 2024, a principios del año no se observa ningún gasto. En contraste a los demás meses, los puntos mas altos es en el mes de abril (S/ 4,500.00) y en noviembre (S/4,442.47), los demás meses son mas estables los cuales no presentan mucha variación, donde los puntos con menor gastos son el mes de mayo y julio (S/ 1,800 en ambos meses).



RESUMEN DE CAPTACIÓN DE INGRESOS DE LA ESCUELA DE POSGRADO DE LA UNE  
AÑO: 2024

DENOMINACIÓN	ENERO	FEBRERO	MARZO	ABRIL	MAYO	JUNIO	JULIO	AGOSTO	SEPTIEMBRE	OCTUBRE	NOVIEMBRE	DICIEMBRE	TOTAL INGRESOS
CAPTACIÓN DE INGRESOS													
VENTAS DE BIENES Y SERVICIOS													
Pensión de enseñanza maestría	S/ 31,268.40	S/ 29,406.70	S/ 66,417.00	S/ 30,871.70	S/ 22,785.00	S/ 23,486.70	S/ 209,282.00	S/ 83,384.40	S/ 25,085.40	S/ 24,383.00	S/ 31,029.90	S/ 155,940.50	S/ 733,340.70
Pensión de enseñanza doctorado	S/ 22,816.00	S/ 5,118.00	S/ 41,965.00	S/ 2,560.00	S/ 4,275.00	S/ 4,275.00	S/ 34,600.00	S/ 51,460.00	S/ 3,990.00	S/ 8,052.10	S/ 5,826.80	S/ 32,275.00	S/ 217,212.90
Matrícula regular maestría	S/ -	S/ 502.50	S/ 73,462.50	S/ 14,400.00	S/ -	S/ 52.50	S/ 52.50	S/ 69,700.00	S/ 1,025.00	S/ 402.50	S/ -	S/ 175.00	S/ 159,772.50
Matrícula regular doctorado	S/ -	S/ -	S/ 12,037.50	S/ 2,475.00	S/ -	S/ -	S/ -	S/ 18,112.50	S/ 675.00	S/ -	S/ -	S/ -	S/ 33,300.00
Matrícula especial maestría	S/ 760.00	S/ 760.00	S/ 2,470.00	S/ 760.00	S/ -	S/ -	S/ 570.00	S/ 3,625.00	S/ 190.00	S/ -	S/ -	S/ -	S/ 9,135.00
Matrícula especial doctorado	S/ 190.00	S/ 190.00	S/ 380.00	S/ -	S/ -	S/ -	S/ -	S/ 380.00	S/ -	S/ -	S/ -	S/ -	S/ 1,140.00
Carné universitario maestría	S/ 50.00	S/ 50.00	S/ 5,200.00	S/ 2,125.00	S/ 50.00	S/ 25.00	S/ -	S/ 3,350.00	S/ 275.00	S/ 25.00	S/ -	S/ 25.00	S/ 11,175.00
Carné universitario doctorado	S/ 25.00	S/ 25.00	S/ 475.00	S/ 375.00	S/ -	S/ -	S/ -	S/ 375.00	S/ 75.00	S/ -	S/ -	S/ -	S/ 1,350.00
Autenticado de documento uso interno	S/ -	S/ -	S/ -	S/ -	S/ -	S/ -	S/ -	S/ -	S/ -	S/ -	S/ -	S/ -	S/ -
Autenticado grado o título (original) ext. SUNEDU	S/ 1,275.00	S/ 675.00	S/ 600.00	S/ 670.00	S/ 796.00	S/ 450.00	S/ 1,125.00	S/ 525.00	S/ 1,125.00	S/ 525.00	S/ 675.00	S/ 450.00	S/ 8,891.00
Certificado de estudios maestría	S/ 5,685.00	S/ 6,570.00	S/ 3,060.00	S/ 1,890.00	S/ 1,725.00	S/ 2,655.00	S/ 2,205.00	S/ 5,415.00	S/ 3,465.00	S/ 3,015.00	S/ 4,455.00	S/ 3,600.00	S/ 43,740.00
Certificado de estudios doctorado	S/ 1,260.00	S/ 2,070.00	S/ -	S/ 270.00	S/ 270.00	S/ -	S/ 540.00	S/ 270.00	S/ 450.00	S/ 630.00	S/ 180.00	S/ -	S/ 5,940.00
Constancia de egresado maestría	S/ 2,340.00	S/ 1,755.00	S/ 630.00	S/ 540.00	S/ 450.00	S/ 225.00	S/ 540.00	S/ 1,125.00	S/ 810.00	S/ 585.00	S/ 360.00	S/ 675.00	S/ 10,035.00
Constancia de egresado doctorado	S/ 675.00	S/ 180.00	S/ 45.00	S/ 135.00	S/ -	S/ 45.00	S/ 45.00	S/ -	S/ 45.00	S/ 135.00	S/ 45.00	S/ 90.00	S/ 1,440.00
Constancia de matrícula o estudios	S/ 120.00	S/ 80.00	S/ 80.00	S/ 40.00	S/ -	S/ -	S/ 40.00	S/ 40.00	S/ 80.00	S/ 80.00	S/ 160.00	S/ 160.00	S/ 880.00
Constancia por pérdida de recibo de pago	S/ 60.00	S/ 192.00	S/ 132.00	S/ 72.00	S/ 132.00	S/ 36.00	S/ 108.00	S/ 108.00	S/ 72.00	S/ 48.00	S/ 12.00	S/ 48.00	S/ 1,020.00
Revisión de tesis maestría	S/ 9,520.00	S/ 13,970.00	S/ 6,360.00	S/ 8,740.00	S/ 9,530.00	S/ 5,700.00	S/ 6,900.00	S/ 8,440.00	S/ 9,120.00	S/ 9,120.00	S/ 7,620.00	S/ 9,690.00	S/ 104,710.00
Revisión de tesis doctorado	S/ 2,895.00	S/ 3,420.00	S/ 1,140.00	S/ 3,060.00	S/ 1,140.00	S/ 1,140.00	S/ 2,280.00	S/ 2,880.00	S/ 1,710.00	S/ 2,850.00	S/ 1,710.00	S/ 3,450.00	S/ 27,675.00
Declaración de expedito maestría	S/ 5,250.00	S/ 2,925.00	S/ 1,830.00	S/ 1,350.00	S/ 2,260.00	S/ 2,250.00	S/ 2,410.00	S/ 4,350.00	S/ 4,757.00	S/ 6,150.00	S/ 2,700.00	S/ 4,725.00	S/ 40,957.00
Declaración de expedito doctorado	S/ 600.00	S/ 750.00	S/ 150.00	S/ 750.00	S/ 150.00	S/ 300.00	S/ -	S/ 900.00	S/ 600.00	S/ 600.00	S/ 300.00	S/ 300.00	S/ 5,400.00
Sustentación de tesis maestría	S/ 4,400.00	S/ 3,400.00	S/ 2,000.00	S/ 2,600.00	S/ 3,680.00	S/ 4,050.00	S/ 2,190.00	S/ 6,000.00	S/ 5,200.00	S/ 8,400.00	S/ 8,030.00	S/ 6,400.00	S/ 56,350.00
Sustentación de tesis doctorado	S/ 2,520.00	S/ 3,780.00	S/ 2,100.00	S/ 1,260.00	S/ 840.00	S/ 1,680.00	S/ 840.00	S/ 1,260.00	S/ 1,930.00	S/ 840.00	S/ 4,620.00	S/ 1,260.00	S/ 22,930.00
Derecho de grado maestría	S/ 21,800.00	S/ 24,050.00	S/ 5,600.00	S/ 16,800.00	S/ 15,400.00	S/ 14,700.00	S/ 24,800.00	S/ 11,900.00	S/ 15,500.00	S/ 8,400.00	S/ 15,400.00	S/ 21,000.00	S/ 195,350.00
Derecho de grado doctorado	S/ 16,100.00	S/ 9,600.00	S/ 4,800.00	S/ 1,600.00	S/ 3,200.00	S/ 9,600.00	S/ 10,680.00	S/ 4,800.00	S/ 4,800.00	S/ 4,800.00	S/ 6,400.00	S/ 9,600.00	S/ 85,980.00
Tarjeta informativa maestría	S/ 900.00	S/ 650.00	S/ 350.00	S/ 200.00	S/ 275.00	S/ 400.00	S/ 400.00	S/ 775.00	S/ 525.00	S/ 525.00	S/ 700.00	S/ 650.00	S/ 6,350.00
Tarjeta informativa doctorado	S/ 175.00	S/ 275.00	S/ 25.00	S/ 75.00	S/ 25.00	S/ -	S/ 25.00	S/ 75.00	S/ 75.00	S/ 100.00	S/ 25.00	S/ -	S/ 875.00
Inscripción y Aprob. Proyecto de tesis maestría	S/ 4,180.00	S/ 6,415.00	S/ 3,760.00	S/ 3,060.00	S/ 6,990.00	S/ 7,840.00	S/ 15,380.00	S/ 3,650.00	S/ 5,780.00	S/ 5,650.00	S/ 7,650.00	S/ 9,945.00	S/ 80,300.00
Inscripción y Aprob. Proyecto de tesis doctorado	S/ 340.00	S/ 680.00	S/ -	S/ 510.00	S/ 850.00	S/ 510.00	S/ 680.00	S/ 680.00	S/ 340.00	S/ -	S/ 680.00	S/ 530.00	S/ 5,800.00
TOTAL	S/ 135,204.40	S/ 117,489.20	S/ 235,069.00	S/ 97,188.70	S/ 74,823.00	S/ 79,420.20	S/ 315,692.50	S/ 283,579.90	S/ 87,699.40	S/ 85,315.60	S/ 98,578.70	S/ 260,988.50	S/ 1,871,049.10
OTROS INGRESOS/DEVOLUCIONES	S/ -	S/ -	S/ -	S/ -	S/ -	S/ -	S/ -	S/ -	S/ -	S/ -	S/ -	S/ -	S/ -
Devoluciones (-)													S/ -
SALDO DE BALANCE	S/ -	S/ -	S/ -	S/ -	S/ -	S/ -	S/ -	S/ -	S/ -	S/ -	S/ -	S/ -	S/ -
Saldo 2023													S/ -
TOTAL FUENTE: 09	S/ -	S/ -	S/ -	S/ -	S/ -	S/ -	S/ -	S/ -	S/ -	S/ -	S/ -	S/ -	S/ -

Fuente: Escuela de Posgrado  
Elaboración: Unidad de Planeamiento Y Estadística



**PRESUPUESTO DE INGRESOS vs. GASTOS EJECUTADOS DE LA OFICINA DE ADMISIÓN DE LA UNE**  
**AL 31 DE DICIEMBRE DEL 2024**

FUENTE DE FINANCIAMIENTO	CAPTACIÓN DE INGRESOS AL 31/12/2024		GASTOS EJECUTADOS	MARGEN INSTITUCIONAL	SALDO	% DE EJECUCIÓN
RECURSOS ORDINARIOS					S/ -	0.00%
RECURSOS DIRECTAMENTE RECAUDADOS	S/	966,890.00	S/ 612,238.39	S/ 386,756.00	S/ -32,104.39	103.32%
TOTAL	S/	966,890.00	S/ 612,238.39	S/ 386,756.00	S/ -32,104.39	103.32%

Margen Institucional: 40%

Fuente: Dirección de Admisión

Elaboración: Unidad de Planeamiento y Estadística

## RESUMEN DE CAPTACIÓN DE INGRESOS DE LA OFICINA DE ADMISIÓN DE LA UNE

### AÑO: 2024

DENOMINACIÓN	MARZO	AGOSTO	TOTAL INGRESOS
<b>CAPTACIÓN DE INGRESOS</b>			
<b>VENTAS DE BIENES Y SERVICIOS</b>	S/ 898,545.00	S/ 46,095.00	S/ 944,640.00
Admisión 1ro. y 2do. Puestos / I.E. Educ. Secundaria / Area Técnica/BECA 18	S/ 4,680.00		S/ 4,680.00
Derecho de Admisión (Ins. Prosp. y Carnet) / CETPRO / Persona con Discapacidad	S/ 652,500.00		S/ 652,500.00
Directo con los primeros/Primera Opcion			S/ -
Exoneración de Prueba General de Admisión (CEPREUNE)	S/ 76,800.00		S/ 76,800.00
Constancia de Ingreso			S/ -
Admisión Segunda Especialidad	S/ 79,360.00	S/ 39,360.00	S/ 118,720.00
Constancia de Ingreso	S/ 85,205.00	S/ 6,735.00	S/ 91,940.00
<b>OTROS INGRESOS/DEVOLUCIONES</b>	S/ 22,250.00	S/ -	S/ 22,250.00
<b>Devoluciones (-)</b>			
<b>SALDO DE BALANCE</b>	S/ -	S/ -	S/ 483,441.13
<b>Saldo 2023</b>			S/ 483,441.13
<b>TOTAL FUENTE: 09</b>	<b>S/ 920,795.00</b>	<b>S/ 46,095.00</b>	<b>S/ 1,450,331.13</b>

Fuente: Dirección de Admisión

Elaboración: Unidad de Planeamiento y Estadística



## GASTOS EJECUTADOS DE LA OFICINA DE ADMISIÓN DE LA UNE AL 31 DE DICIEMBRE DEL 2024 POR FUENTE DE FINANCIAMIENTO Y PARTIDAS GENÉRICAS

GASTOS EJECUTADOS	RECURSOS ORDINARIOS		RECURSOS DIRECTAMENTE RECAUDADOS		TOTAL
GASTOS CORRIENTES	S/	-	S/	612,238.39	S/ 612,238.39
OTRAS RETRIBUCIONES Y SUBVENCIONES	S/	-	S/	433,940.10	S/ 433,940.10
BIENES Y SERVICIOS	S/	-	S/	178,298.29	S/ 178,298.29
OTROS GASTOS	S/	-	S/	-	S/ -
GASTOS DE CAPITAL	S/	-	S/	-	S/ -
ADQUISICIÓN DE ACTIVOS NO FINANCIEROS	S/	-	S/	-	S/ -
TOTAL DE GASTOS EJECUTADOS	S/	-	S/	612,238.39	S/ 612,238.39

Fuente: Dirección de Admisión

Elaboración: Unidad de Planeamiento y Estadística



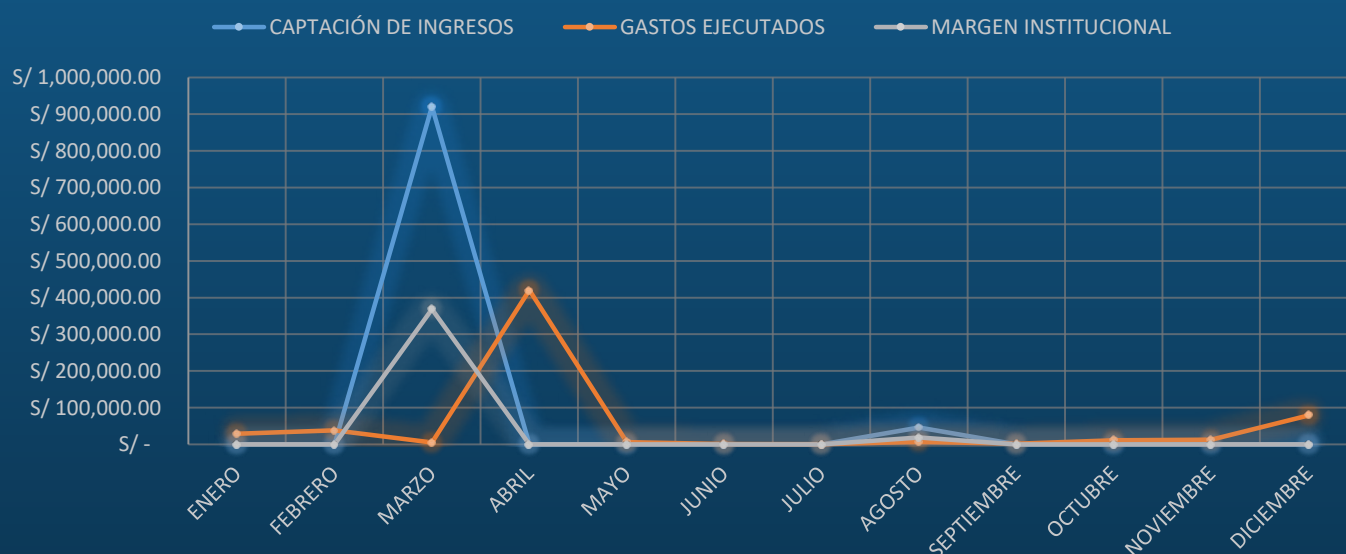
## CAPTACIÓN DE INGRESOS Y GASTOS EJECUTADOS POR MESES DE LA DIRECCIÓN DE ADMISIÓN DE LA UNE AÑO: 2024

MESES	CAPTACIÓN DE INGRESOS	GASTOS EJECUTADOS	MARGEN INSTITUCIONAL	SALDO
ENERO	S/ -	S/ 29,317.45	S/ -	S/ -29,317.45
FEBRERO	S/ -	S/ 38,100.00	S/ -	S/ -38,100.00
MARZO	S/ 920,795.00	S/ 5,160.72	S/ 368,318.00	S/ 547,316.28
ABRIL	S/ -	S/ 420,332.11	S/ -	S/ -420,332.11
MAYO	S/ -	S/ 6,394.30	S/ -	S/ -6,394.30
JUNIO	S/ -	S/ 991.20	S/ -	S/ -991.20
JULIO	S/ -	S/ 489.70	S/ -	S/ -489.70
AGOSTO	S/ 46,095.00	S/ 6,585.91	S/ 18,438.00	S/ 21,071.09
SEPTIEMBRE	S/ -	S/ 2,148.44	S/ -	S/ -2,148.44
OCTUBRE	S/ -	S/ 10,944.82	S/ -	S/ -10,944.82
NOVIEMBRE	S/ -	S/ 12,891.77	S/ -	S/ -12,891.77
DICIEMBRE	S/ -	S/ 78,881.97	S/ -	S/ -78,881.97
TOTAL	S/ 966,890.00	S/ 612,238.39	S/ 386,756.00	-S/ 32,104.39

Fuente: Dirección de Admisión

Elaboración: Unidad de Planeamiento y Estadística

## CAPTACIÓN DE INGRESO Y GASTOS EJECUTADOS POR MESES DE LA DIRECCIÓN DE ADMISIÓN DE LA UNE 2024



Fuente: Dirección de Admisión

Elaboración: Unidad de Planeamiento y Estadística

La captación de ingresos presenta un comportamiento altamente estacional, con una concentración casi total en el mes de marzo, donde se registran S/ 920,795.00, representando el pico más alto del año. Además, en agosto se observa una captación adicional de S/ 46,095.00, aunque considerablemente menor que en marzo. El resto de los meses no se reportan ingresos, lo que evidencia una dependencia de momentos específicos para la entrada de recursos.

Los gastos ejecutados se mantienen constantes durante todos los meses del año. El gasto más alto se presenta en abril, alcanzando S/ 420,332.11, seguido por diciembre con S/ 78,881.97, lo que sugiere que existen compromisos financieros significativos que se concentran al cierre del primer y último trimestre del año. Incluso en meses sin ingresos, como enero o febrero, se observan gastos sostenidos de S/ 29,317.45 y S/ 38,100.00 respectivamente, lo que puede reflejar la existencia de costos fijos o gastos operativos que no dependen de la generación de recursos.

El margen institucional solo se evidencia en los meses de marzo y agosto, coincidiendo con los únicos periodos de captación de ingresos del año. En marzo, el margen alcanza S/ 368,318.00, destacando como el mes más rentable, mientras que en agosto se registra un margen positivo de S/ 18,438.00, aunque mucho más modesto.





Universidad Nacional de Educación  
Enrique Guzmán y Valle  
*Alma Máter del Magisterio Nacional*

# **BOLETÍN ESTADÍSTICO 2024**

**Rectorado**

OFICINA DE PLANEAMIENTO Y PRESUPUESTO  
*Unidad de Planeamiento y Estadística*