



Universidad Nacional de Educación
Enrique Guzmán y Valle
Alma Máter del Magisterio Nacional
Oficina de Planeamiento
Estratégico y Presupuesto
Unidad de Planeamiento



BOLETÍN ESTADÍSTICO 2022

Autoridades	Pág. 6
Directivos	Pág. 7
Decanos	Pág. 7
Presentación	Pág. 8

Gestión Académica

Vacantes 2022-I	Pág. 10
Vacantes 2022-II	Pág. 14
Postulantes 2022-I	Pág. 18
Postulantes 2022-II	Pág. 21
Ingresantes 2022-I	Pág. 24
Ingresantes 2022-II	Pág. 28
Ingresantes por género 2022-I	Pág. 32
Ingresantes género 2022-II	Pág. 34
Matrícula por Régimen 2022-I	Pág. 37
Matrícula por Régimen 2022-II	Pág. 41
Matrícula Regular 2022-I	Pág. 45
Matrícula Regular 2022-II	Pág. 48
Matrícula Semipresencial 2022-I	Pág. 51
Matrícula Semipresencial 2022-II	Pág. 53
Matrícula de Segunda Especialidad Profesional 2022-I	Pág. 56
Matrícula de Segunda Especialidad Profesional 2022-II	Pág. 57
Matrícula según institución educativa de procedencia 2022-I	Pág. 58
Matrícula según institución educativa de procedencia 2022-II	Pág. 61
Egresados según Régimen Académico 2022-I	Pág. 64
Egresados según Régimen Académico 2022-II	Pág. 68
Bachilleres 2022-I	Pág. 71
Bachilleres 2022-II	Pág. 75
Titulados 2022-I	Pág. 78
Titulados 2022-II	Pág. 84
Tesis y monografías 2022	Pág. 88
Deserciones pregrado	Pág. 93
Deserción PROSEP	Pág. 98
Vacantes maestría 2022-I	Pág. 100
Vacantes maestría 2022-II	Pág. 101
Estudiantes Postulantes, Ingresantes, Matriculados y Egresados de los Programas por Maestría	Pág. 102
Vacantes de Doctorado	Pág. 104
Estudiantes Postulantes, Ingresantes, Matriculados y Egresados de los Programas por Doctorado	Pág. 105
Titulados de los programas de estudio de la escuela de Posgrado	Pág. 106
Deserciones en los Programas Académicos de Maestría y Doctorado	Pág. 107

Docentes e Investigación

Personal Docente por Categoría	Pág. 110
Docentes Contratados por Facultad y Categoría 2022-I	Pág. 111
Docentes Contratados por Facultad y Categoría 2022-II	Pág. 112

Docente Nombrado y Contratado por Facultades y Departamentos Académicos 2022-I	Pág. 113
Docente Nombrado y Contratado por Facultades y Departamentos Académicos 2022-II	Pág. 114
Docentes Nombrados por Facultad, Categoría Académica y Sexo 2022-I	Pág. 115
Docentes Nombrados por Facultad, Categoría Académica y Sexo 2022-II	Pág. 116
Docentes Nombrados por Facultad, Categoría Académica y por Régimen de Dedicación 2022-I	Pág. 117
Docentes Nombrados por Facultad, Categoría Académica y por Régimen de Dedicación 2022-II	Pág. 118
Docentes Nombrados según Régimen de Pensiones	Pág. 119
Docentes Cesantes 2022	Pág. 120
Año Sabático de Docentes Nombrados	Pág. 121
Docentes Capacitados según la Acción y Facultad	Pág. 122
Proyectos de Investigación de Docentes Nombrados de la Universidad Nacional	Pág. 129
Proyectos de Investigación con Asignación Económica Especial	Pág. 136
Proyectos de Tesis con Apoyo de la Bolsa de Investigación	Pág. 137
Docentes reconocidos en el Registro Nacional Científico, Tecnológico y de Innovación Tecnológica	Pág. 138
Docentes beneficiarios de la bonificación especial a favor del docente investigador	Pág. 139
Investigadores en el Registro Nacional de Ciencia, Tecnología y de Innovación Tecnológica - Renacyt	Pág. 140

Gestión Administrativa

Personal Administrativo por Oficina 2022-I	Pág. 142
Personal Administrativo por Oficina 2022-II	Pág. 150
Personal Administrativo Nombrado y Contratado por nivel	Pág. 154
Administrativos Nombrados según Régimen de Pensiones	Pág. 155
Personal Administrativo Nombrado y Contratado por Facultad	Pág. 156

Servicios Universitarios

Atenciones en Biblioteca	Pág. 158
Clasificación de Lectores de la Biblioteca Virtual	Pág. 159
Actividades Realizadas - Proyección Social - Responsabilidad Social Universitaria	Pág. 160
Extensión Social	Pág. 161
Alumnos del colegio experimental de aplicación educación inicial	Pág. 162
Personal nombrado del colegio experimental de aplicación por nivel jerárquico	Pág. 163
Editorial Textos	Pág. 164
Editorial de Publicaciones	Pág. 165
Atenciones en el servicio de enfermería por mes, tipo de usuario y modalidad de atención	Pág. 166
Atenciones realizadas por el Servicio de Enfermería – Tópico por actividad y apoyo a procedimientos	Pág. 167
Atenciones en el Servicio de Laboratorio por mes, tipo de usuario y modalidad de atención	Pág. 169
Usuarios atendidos por el Servicio de Enfermería - Tópico por actividad y apoyo a procedimientos	Pág. 168
Recuento de los exámenes de Laboratorio en la UNE por tipos de examen y por mes	Pág. 170
Atenciones en el Servicio de Odontología por mes, tipo de usuario y modalidad de atención	Pág. 171
Atenciones del Servicio de Odontología	Pág. 172
Atenciones en el Servicio de Farmacia por mes, tipo de usuario y modalidad de atención	Pág. 173
Atenciones en el Servicio de Rayos X por mes, tipo de usuario y modalidad de atención	Pág. 174
Exámenes Radiográficos por meses	Pág. 175
Usuarios de los servicios de Exámenes Radiográficos por meses	Pág. 176
Atenciones en el Servicio de Fisioterapia por mes, tipo de usuario y modalidad de atención	Pág. 177

Atenciones en el Servicio de Psicología por mes, tipo de usuario y modalidad de atención	Pág. 179
Atenciones del Servicio de Psicología	Pág. 180
Raciones otorgadas en el Comedor Universitario a Estudiantes - Régimen Regular	Pág. 181
Raciones Mensuales atendidas en el Comedor de Docentes y Administrativos	Pág. 182
Raciones Mensuales otorgadas para Eventos Especiales	Pág. 183
Eventos de Recreación Interna para Estudiantes	Pág. 184
Participantes en Eventos Deportivos Internos	Pág. 185
Participantes Docentes y Administrativos en Eventos Deportivos Internos	Pág. 186
Alumnos Beneficiados con el otorgamiento de Bolsa de Trabajo según Facultades	Pág. 187
Residentes según Facultades en la UNE	Pág. 188
Vivienda Universitaria Docentes Residentes, según año de ingreso	Pág. 189
Servicio de Planta de Agua	Pág. 190
Servicio de Jardinería	Pág. 191
Servicio de Limpieza	Pág. 192
Atenciones que la Unidad de Servicios brinda a diferentes dependencias	Pág. 193
Atenciones que la Unidad de Mantenimiento brinda a diferentes dependencias	Pág. 195
Transporte	Pág. 197
Resumen de Transporte	Pág. 198
Usuarios Beneficiados con el Servicio de Transporte por mes y tipo de usuario	Pág. 199
Consumo de Combustible	Pág. 203
Mantenimiento Preventivo y Correctivo de las unidades vehiculares	Pág. 204
Sistemas Informáticos	Pág. 204

■ Recursos Económicos

Cuadro de seguimiento de proyectos según Presupuesto Institucional	Pág. 210
Planta Física	Pág. 211
Donaciones	Pág. 212
Inventario de Bienes Muebles Patrimoniales	Pág. 215
Estadística de Bienes Muebles dados de alta	Pág. 217
Estadística de Bienes Muebles dados de baja	Pág. 222
Presupuesto Institucional de apertura	Pág. 225
Presupuesto de Ingresos y Captación de Ingresos	Pág. 226
Presupuesto Institucional modificado VS. Ejecución Presupuestaria	Pág. 227
Ejecución Devengado de Gasto	Pág. 228
Presupuesto Institucional de Apertura Vs. Recaudación de Ingresos Rdr	Pág. 229
Presupuesto Institucional de Apertura Vs. Recaudación de Ingresos Rooc	Pág. 231
Presupuesto Institucional de Apertura Vs. Recaudación de Ingresos Dyt	Pág. 232
Presupuesto Institucional de Apertura Vs. Recaudación de Ingresos Rd	Pág. 233
Presupuesto Institucional Modificado Vs. Recaudación de Ingresos Rdr	Pág. 234
Presupuesto Institucional Modificado Vs. Recaudación de Ingresos Rooc	Pág. 236
Presupuesto Institucional Modificado Vs. Recaudación de Ingresos Dyt	Pág. 237
Presupuesto Institucional Modificado Vs. Recaudación de Ingresos Rd	Pág. 238
Resumen de Recaudación de Ingresos Rdr	Pág. 239
Resumen de Recaudación de Ingresos Rooc	Pág. 240

Resumen de Recaudación de Ingresos Dyt	Pág. 241
Resumen de Recaudación de Ingresos Rd	Pág. 242
Recaudación de Ingresos y Ejecución de Devengados por meses	Pág. 243

■ Centro de Producción

Matriculados por Facultades y Programa de Estudios en el Centro Preuniversitario (Cepre-UNE) según Modalidades Proceso de Admisión 2022-I	Pág. 245
Matriculados por Facultades y Programa de Estudios en el Centro Preuniversitario (Cepre-UNE) según Modalidades Proceso De Admisión 2022-II	Pág. 247
Presupuesto de Ingresos aprobados y Captación de Ingresos del Centro Preuniversitario (Cepre-UNE)	Pág. 249
Resumen de Captación de Ingresos del Centro Preuniversitario (Cepre-UNE)	Pág. 250
Gastos Ejecutados del Centro Preuniversitario (Cepre-UNE)	Pág. 251
Captación de Ingresos y Gastos Ejecutados por meses del Centro Preuniversitario (Cepre-UNE)	Pág. 252
Estadística de Estudiantes del Centro de Idiomas (Ciune) por Idiomas, Nivel y Ciclo de los años del 2019 al 2022	Pág. 254
Presupuesto de Ingresos Aprobados y Captación de Ingresos del Centro de Idiomas (Ciune)	Pág. 257
Resumen de Captación de Ingresos del Centro de Idiomas (Ciune)	Pág. 258
Gastos Ejecutados del Centro de Idiomas (Ciune)	Pág. 259
Captación de Ingresos y Gastos Ejecutados por meses del Centro de Idiomas (Ciune)	Pág. 260
Presupuesto de Ingresos Aprobados y Captación de Ingresos de los Programas de Segunda Especialidad	Pág. 262
Resumen de Captación de Ingresos de los Programas de Segunda Especialidad	Pág. 264
Gastos Ejecutados de los Programas de Segunda Especialidad	Pág. 265
Captación de Ingresos y Gastos Ejecutados por meses de los Programas de Segunda Especialidad	Pág. 266
Proyectos de Inversión del Centro De Producción de Bienes y Servicios	Pág. 268
Resumen de Captación de Ingresos de la Escuela de Posgrado	Pág. 269
Presupuesto de Ingresos Aprobados y Captación de Ingresos de la Oficina de Admisión	Pág. 270
Resumen de Captación de Ingresos de la Oficina de Admisión	Pág. 271
Gastos Ejecutados de la Oficina de Admisión	Pág. 272
Captación de Ingresos y Gastos Ejecutados	Pág. 273

AUTORIDADES



RECTORA

Dra. Lida Violeta Asencios Trujillo



VICERRECTOR ACADÉMICO

Dr. Vladimiro Del Castillo Narro



VICERRECTOR DE INVESTIGACIÓN

Dr. Daniel Marcos Chirinos Maldonado



DIRECTOR DE LA ESCUELA DE POSGRADO

Dr. Mario Florentino Vega

DIRECTIVOS ADMINISTRATIVOS

Lic. Adm. Rocío de Milagro
Callupe Chávez

**Dirección General
de Administración**

C.P.C. Alejandro Juan
Mayhuire Gallegos

**Director de la Oficina de
Planeamiento Estratégico y
Presupuesto**

DECANOS

Agropecuaria y Nutrición

Dr. Valeriano Rubén Flores Rosas

Ciencias

Dr. William Alberto Huamaní Escobar

Ciencias Empresariales

Dr. Tito Doroteo Acosta Castro

Ciencias Sociales y Humanidades

Dr. Francisco José Olano Martínez

Educación Inicial

Dra. Donatila Tobalino López

Pedagogía y Cultura Física

Dr. Rubén José Mora Santiago

Tecnología

Dr. Pedro Alfonso Vallejo Quispe

PRESENTACIÓN

El presente documento “Boletín Estadístico 2022” cuyo contenido muestra de manera ordenada información actualizada producida por los sistemas de registro de la UNE pone a disposición de docentes, administrativos, estudiantes e investigadores y usuarios en general como herramienta de análisis, permitiendo mostrar el desempeño institucional y aporte en el proceso de toma de decisiones.

La recopilación de datos, sistematización y presentación de las principales variables de nuestra institución estuvo a cargo de la Unidad de Planeamiento, enmarcadas en los objetivos estratégicos de manera específica en “Fortalecer la Gestión de la Institución”. Se presentan las principales variables agrupadas en aquellas relacionadas a estudiantes, docentes e investigación, personal administrativo, servicios académicos, recursos económicos y centros productivo, estos servirán como instrumento para la investigación, valor social y fuente generadora de mejores profesionales que contribuyan al desarrollo de nuestra sociedad en estos momentos difíciles que atraviesa nuestro país por las implicancias del SARS-CoV-2-CORONAVIRUS y el retorno a la presencialidad. La Unidad de Planeamiento expresa su agradecimiento a las dependencias fuentes, por habernos facilitado información oportuna y muy valiosa, asimismo, agradece las opiniones y sugerencias que contribuirán al mejoramiento del presente documento.

Mg. Feliciano Achulli Solar
Jefe de la Unidad de Planeamiento



Gestión Académica

NÚMERO DE VACANTES POR FACULTADES Y PROGRAMA DE ESTUDIO - SEGÚN MODALIDADES PROCESO DE ADMISIÓN 2022-I

FACULTADES	ESCUELA PROFESIONAL	DEPARTAMENTO ACADÉMICO	PROGRAMA DE ESTUDIO	PRUEBA GENERAL DE ADMISIÓN	1º o 2º PUESTOS EDUC. SECUN.	CEPRE-JUNE	BECA 18	DEPORTISTA CALIFICADO DE ALTO NIVEL	PERSONA CON DISCAPACIDAD 29973	GRADUADOS O TITULADOS	TRASLADO EXTERNO NACIONAL	CETPRO	PLAN INTEGRAL DE REPARACIONES - PIR	PROGRAMAS ACADÉMICOS DE SEGUNDA ESPECIALIZACIÓN (PROSEP)	COBERTURA (1)	TOTAL
Educación Inicial	Educación Inicial	Pedagogía Infantil	P. E. E. Educación Inicial - Niñez Temprana	67	2	19	2	0	4	0	1	0	1	0	4	100
			S. E. P. Educación Inicial	0	0	0	0	0	0	0	0	0	0	50	0	50
	Psicopedagogía Infantil	Psicopedagogía Infantil	P. E. E. Educación Inicial - Discapacidad Intelectual	35	2	9	0	0	2	0	0	0	0	0	1	49
Total				102	4	28	2	0	6	0	1	0	1	50	5	199
Pedagogía y Cultura Física	Educación Primaria	Ciencias de la Educación y Primaria	P. E. E. Educación Primaria - Educación Básica Alternativa	82	3	24	2	0	6	1	1	0	1	0	1	121
			S. E. P. Educación Primaria	0	0	0	0	0	0	0	0	0	90	0	90	
	Educación Básica Alternativa		P. E. E. Educación Básica Alternativa - Educación Primaria	49	2	15	3	0	4	2	0	0	0	0	0	75
			S. E. P. Educación Básica Alternativa	0	0	0	0	0	0	0	0	0	0	125	4	129
			S. E. P. Problemas de Aprendizaje	0	0	0	0	0	0	0	0	0	0	60	0	60
	Educación Física y Deporte	Ciencias Aplicadas de la Educación Física	P. E. E. Educación Física en Edades Tempranas	21	1	6	0	1	1	0	0	0	0	0	0	30
			P. E. E. Educación Física en Poblaciones Especiales	21	1	6	1	0	1	0	0	0	0	0	0	30
		Educación Física	P. E. E. Educación Física y Deporte	20	1	6	1	1	1	0	0	0	0	0	0	30
			S. E. P. Educación Física	0	0	0	0	0	0	0	0	0	0	90	0	90
			P. E. E. Educación Física - Recreación y Deporte para Todos	21	1	6	0	1	1	0	0	0	0	0	1	31
Total				214	9	63	7	3	14	3	1	0	1	365	6	686

Ciencias Sociales y Humanidades	Ciencias Sociales	Psicología y Filosofía	P. E. E. Ciencias Sociales - Psicología	12	2	14	0	0	1	0	1	0	0	0	0	30
			P. E. E. Ciencias Sociales - Filosofía	21	1	6	1	0	1	0	0	0	0	0	0	30
		Historia y Geografía	P. E. E. Ciencias Sociales - Historia	18	1	5	0	0	1	0	0	0	0	0	0	25
			P. E. E. Ciencias Sociales - Geografía	17	1	5	1	0	1	0	0	0	0	0	0	25
	Humanidades y Lenguas Nativas	Comunicación y Lenguas Nativas	P. E. E. Literatura	17	1	5	1	0	1	0	0	0	0	0	0	25
			P. E. E. Lengua Española	17	1	5	1	0	1	0	0	0	0	0	0	25
			P. E. E. Educación Intercultural Bilingüe - Lengua Española	17	1	5	1	0	1	0	0	0	0	0	0	25
			P. E. E. Lengua Española - Inglés	17	1	5	1	0	1	0	0	0	0	0	0	25
	Lenguas Extranjeras	Lenguas Extranjeras	P. E. E. Inglés - Francés	20	1	6	0	0	1	0	1	0	1	0	0	30
			P. E. E. Inglés - Italiano	20	1	6	1	0	1	0	1	0	0	0	0	30
			P. E. E. Inglés - Español como Lengua Extranjera	21	1	6	1	0	1	0	0	0	0	0	0	30
			P. E. E. Inglés - Alemán	20	1	6	1	0	1	0	1	0	0	0	0	30
		S. E. P. Lengua Extranjera - Inglés	0	0	0	0	0	0	0	0	0	0	0	30	2	32
	Educación Artística	Educación Artística	P. E. E. Educación Artística - Música	17	1	5	1	0	1	0	0	0	0	0	0	25
			P. E. E. Educación Artística - Artes Plásticas	17	1	5	1	0	1	0	0	0	0	0	0	25
			P. E. E. Educación Artística - Teatro	17	1	5	1	0	1	0	0	0	0	0	0	25
				Total	268	16	89	12	0	15	0	4	0	1	30	2
Ciencias	Matemática e Informática	Matemática e Informática	P. E. E. Matemática	20	1	6	1	0	1	0	1	0	0	0	0	30
			P. E. E. Informática	21	1	6	1	0	1	0	0	0	0	0	0	30
			P. E. E. Matemática e Informática	20	1	6	1	0	1	0	1	0	0	0	0	30
			S. E. P. Informática Educativa	0	0	0	0	0	0	0	0	0	0	20	2	22
	Ciencias Naturales	Biología	P. E. E. Biología - Informática	21	1	6	1	0	1	0	0	0	0	0	0	30
			P. E. E. Biología - Ciencias Naturales	20	1	6	1	0	1	0	1	0	0	0	0	30
		Física	P. E. E. Física - Matemática	21	1	6	1	0	1	0	0	0	0	0	0	30
			Química	P. E. E. Química, Física y Biología	21	1	6	1	0	1	0	0	0	0	0	0
P. E. E. Química - Ciencias Naturales	21	1		6	1	0	1	0	0	0	0	0	0	30		
			Total	165	8	48	8	0	8	0	3	0	0	20	2	262

Tecnología			P. E. E. Fuerza Motriz	22	1	5	0	0	1	0	0	1	0	0	30	
	Metalmecánica	Metalmecánica	P. E. E. Construcciones Metálicas	22	1	5	0	0	1	0	0	1	0	0	30	
			P. E. E. Mecánica de Producción	22	1	5	0	0	1	0	0	1	0	0	30	
			P. E. E. Metalurgia - Joyería	22	1	5	0	0	1	0	0	1	0	0	30	
			P. E. E. Construcción Civil	22	1	5	0	0	1	0	0	1	0	0	30	
	Diseños y Construcciones	Diseños y Construcciones	P. E. E. Diseño Industrial y Arquitectónico	21	1	6	0	0	1	0	0	1	0	0	30	
			P. E. E. Ebanistería y Decoración	22	1	5	0	0	1	0	0	1	0	0	30	
			P. E. E. Tecnología Textil	21	1	6	0	0	1	0	0	1	0	0	30	
	Textiles, Confecciones y Artes Industriales	Textiles, Confecciones y Artes Industriales	P. E. E. Tecnología del Vestido	31	1	6	0	0	1	0	0	1	0	0	40	
			P. E. E. Artes Industriales	22	1	5	0	0	1	0	0	1	0	0	30	
			P. E. E. Electrónica e Informática	31	1	6	0	0	1	0	0	1	0	0	40	
	Electrónica y Telecomunicaciones	Electrónica y Telecomunicaciones	P. E. E. Telecomunicaciones e Informática	31	1	6	0	0	1	0	0	1	0	0	40	
			Total	332	14	76	0	0	14	0	0	14	0	0	450	
Agropecuaria y Nutrición	Agropecuaria y Desarrollo Sostenible	Agropecuaria y Desarrollo Sostenible	P. E. E. Agropecuaria	21	1	6	1	0	1	0	0	0	0	0	30	
			P. E. E. Desarrollo Ambiental	21	1	6	0	0	1	0	0	0	1	0	0	30
	Industria Alimentaria y Nutrición	Industria Alimentaria y Nutrición	P. E. E. Industria Alimentaria y Nutrición	21	1	6	1	0	1	0	0	0	0	0	30	
			S. E. P. Industria Alimentaria	0	0	0	0	0	0	0	0	0	0	30	0	30
	Nutrición Humana	Nutrición Humana	Nutrición Humana	13	2	12	1	0	1	0	1	0	0	0	0	30
			Total	76	5	30	3	0	4	0	1	0	1	30	0	150
Ciencias Empresariales	Administración y Negocios Internacionales	Administración y Negocios Internacionales	Administración de Empresas	34	2	10	1	0	2	0	1	0	0	0	0	50
			Administración de Negocios Internacionales	34	2	10	1	0	2	0	1	0	0	0	0	50
	Turismo, Hotelería y Gastronomía	Turismo, Hotelería y Gastronomía	Turismo y Hotelería	35	1	10	1	0	2	0	1	0	0	0	0	50
			Gastronomía	35	2	10	0	0	2	0	1	0	0	0	0	50
			Total	138	7	40	3	0	8	0	4	0	0	0	0	200
TOTAL DE VACANTES				1295	63	374	35	3	69	3	14	14	4	495	15	2384

Nota.- P. E. E. : Programa de Educación con Especialidad de; S. E. P. : Segunda Especialidad Profesional.

Fuente: Oficina de Admisión de la UNE. (1) : Ejecución del Artículo 23 del Reglamento General de Admisión.

Elaboración: Unidad de Planeamiento

Resolución N°0642-2022-R-UNE

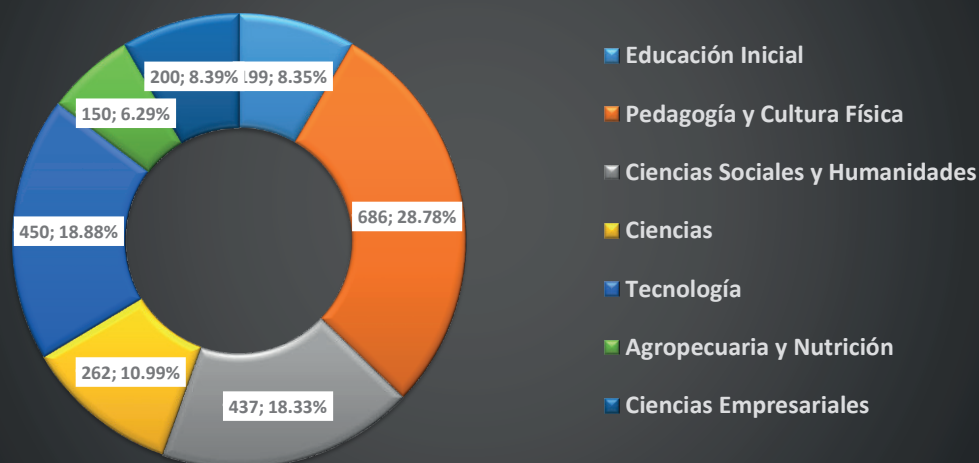
Resumen del Total de Postulantes de la Universidad Nacional de Educación Enrique Guzmán y Valle por Facultades - Proceso de Admisión 2022-I

FACULTADES	PRUEBA GENERAL DE ADMISIÓN	1º o 2º PUESTOS EDUC. SECUN.	CEPRE-UNE	BECA 18	DEPORTISTA CALIFICADO DE ALTO NIVEL	PERSONA CON DISCAPACIDAD 28973	GRADUADOS O TITULADOS	TRASLADO EXTERNO NACIONAL	CETPRO	PLAN INTEGRAL DE REPARACIONES - PIR	PROGRAMAS ACADÉMICOS DE SEGUNDA ESPECIALIZACIÓN (PROSEP)	COBERTURA (1)	TOTAL
Educación Inicial	102	4	28	2	0	6	0	1	0	1	50	5	199
Pedagogía y Cultura Física	214	9	63	7	3	14	3	1	0	1	365	6	686
Ciencias Sociales y Humanidades	268	16	89	12	0	15	0	4	0	1	30	2	437
Ciencias	165	8	48	8	0	8	0	3	0	0	20	2	262
Tecnología	332	14	76	0	0	14	0	0	14	0	0	0	450
Agropecuaria y Nutrición	76	5	30	3	0	4	0	1	0	1	30	0	150
Ciencias Empresariales	138	7	40	3	0	8	0	4	0	0	0	0	200
TOTAL DE VACANTES	1295	63	374	35	3	69	3	14	14	4	495	15	2384

Fuente: Oficina de Admisión de la UNE

Elaboración: Unidad de Planeamiento

Total de Postulantes de la Universidad Nacional de Educación Enrique Guzmán y Valle por Facultades - Proceso de Admisión 2022-I



Fuente: Oficina de Admisión de la UNE

Elaboración: Unidad de Planeamiento

Mediante la Resolución N°0642-2022-R-UNE el total de vacantes a los programas académicos de pregrado y programas de segunda especialidad de la Universidad Nacional de Educación Enrique Guzmán y Valle fue de 2 384 en el proceso de admisión 2022-I.

El total de vacantes se distribuyen a nivel de facultades en:

- 199 vacantes a la Facultad de Educación Inicial, que representa el 8.35 % del total.
- 686 a la Facultad de Pedagogía y Cultura Física, que representa el 28.78 %.
- 437 a la Facultad de Ciencias Sociales y Humanidades, que representa el 18.33 %.
- 262 a la Facultad de Ciencias, que representa el 10.99 %.
- 450 a la Facultad de Tecnología, que representa el 18.88 %.
- 150 a la Facultad de Agropecuaria y Nutrición, que representa el 6.29 %.
- 200 a la Facultad de Ciencias Empresariales, que representa el 8.39 % del total de vacantes.

Resalta que las mayores cantidades de vacantes son para los programas académicos de las Facultades de Pedagogía y Cultura Física, Tecnología y Ciencias Sociales y Humanidades. Mientras que las menores cantidades son para los programas académicos de las Facultades de Agropecuaria y Nutrición, Educación Inicial y Ciencias Empresariales.

Acerca de las modalidades de admisión, la mayor proporción de vacantes están en la modalidad de prueba general de admisión, en esta ocasión en 2 fechas que son el 27 de marzo y el 10 de abril del 2022, en total 1 295 vacantes.

Las otras modalidades de admisión con mayores proporciones de vacantes son programas de segunda especialidad (PROSEP) con 495 vacantes y por CEPRE-UNE con 374 vacantes.

NÚMERO DE VACANTES POR FACULTADES Y PROGRAMA DE ESTUDIO - SEGÚN MODALIDADES PROCESO DE ADMISIÓN 2022-II

FACULTADES	ESCUELA PROFESIONAL	DEPARTAMENTO ACADÉMICO	PROGRAMA DE ESTUDIO	PRUEBA GENERAL DE ADMISIÓN	1º o 2º PUESTOS EDUC. SECUN.	CEPRE-UNE	BECA 18	DEPORTISTA CALIFICADO DE ALTO NIVEL	PERSONA CON DISCAPACIDAD 29873	GRADUADOS O TITULADOS	TRASLADO EXTERNO NACIONAL	1º o 2º PUESTO ÁREA TÉCNICA	CETPRO	PLAN INTEGRAL DE REPARACIONES - PIR	EGRESADOS DEL CEAUNE	DIRECTO CON LOS PRIMEROS	PROGRAMAS ACADÉMICOS DE SEGUNDA ESPECIALIZACIÓN (PROSEP)	COBERTURA (1)	TOTAL
Educación Inicial	Educación Inicial	Pedagogía Infantil	P. E. E. Educación Inicial - Niñez Temprana	50	0	19	0	0	5	0	0	0	0	0	0	1	0	2	77
			S. E. P. Educación Inicial	0	0	0	0	0	2	0	0	0	0	0	0	0	0	48	0
	Psicopedagogía Infantil	Psicopedagogía Infantil	P. E. E. Educación Inicial - Discapacidad Intelectual	12	0	9	0	0	2	0	1	0	0	0	0	1	0	0	25
	Total			62	0	28	0	0	9	0	1	0	0	0	0	2	48	2	152
Pedagogía y Cultura Física	Educación Primaria	Ciencias de la Educación y Primaria	P. E. E. Educación Primaria - Educación Básica Alternativa	120	0	24	0	0	5	0	0	0	0	0	0	1	0	0	150
			S. E. P. Educación Primaria	0	0	0	0	0	4	0	0	0	0	0	0	0	86	0	90
	P. E. E. Educación Básica Alternativa - Educación Primaria		53	3	15	2	0	3	2	0	0	0	2	2	8	0	0	90	
	S. E. P. Educación Básica Alternativa		0	0	0	0	0	2	0	0	0	0	0	0	0	148	0	150	
	S. E. P. Problemas de Aprendizaje		0	0	0	0	0	3	0	0	0	0	0	0	0	57	0	60	
	Ciencias Aplicadas de la Educación Física	P. E. E. Educación Física en Edades Tempranas	20	0	6	0	0	2	0	0	0	0	0	1	1	0	0	30	
		P. E. E. Educación Física en Poblaciones Especiales	20	0	6	0	0	2	0	1	0	0	0	0	1	0	0	30	
		P. E. E. Educación Física y Deporte	20	0	6	0	1	1	0	0	0	0	0	0	2	0	0	30	
		S. E. P. Educación Física	0	0	0	0	0	4	0	0	0	0	0	0	0	86	0	90	
		P. E. E. Educación Física - Recreación y Deporte para Todos	20	0	6	1	0	1	0	0	0	0	1	0	1	0	0	30	
	Educación Física y Deporte	Educación Física																	
			Total			253	3	63	3	1	27	2	1	0	3	3	14	377	0

Ciencias Sociales y Humanidades	Ciencias Sociales	Psicología y Filosofía	P. E. E. Ciencias Sociales - Psicología	18	1	6	1	0	1	0	0	0	0	0	3	0	0	30	
			P. E. E. Ciencias Sociales - Filosofía	22	0	6	0	0	2	0	0	0	0	0	0	0	0	0	30
		Historia y Geografía	P. E. E. Ciencias Sociales - Historia	19	1	5	1	0	1	0	0	0	0	0	0	3	0	0	30
			P. E. E. Ciencias Sociales - Geografía	18	1	5	1	0	2	0	0	0	0	0	0	3	0	0	30
	Humanidades y Lenguas Nativas	Comunicación y Lenguas Nativas	P. E. E. Literatura	18	0	5	0	0	2	0	0	0	0	0	0	0	0	0	25
			P. E. E. Lengua Española	18	0	5	0	0	1	0	0	0	0	0	0	1	0	0	25
			P. E. E. Educación Intercultural Bilingüe - Lengua Española	18	0	5	0	0	2	0	0	0	0	0	0	0	0	0	25
			P. E. E. Lengua Española - Inglés	18	0	5	0	0	1	0	0	0	0	0	0	1	0	0	25
	Lenguas Extranjeras	Lenguas Extranjeras	P. E. E. Inglés - Francés	18	0	6	0	0	2	1	0	0	0	0	0	3	0	0	30
			P. E. E. Inglés - Italiano	21	0	6	0	0	2	0	0	0	0	0	0	1	0	0	30
			P. E. E. Inglés - Español como Lengua Extranjera	22	0	6	0	0	2	0	0	0	0	0	0	0	0	0	30
			P. E. E. Inglés - Alemán	22	0	6	0	0	1	0	0	0	0	0	0	1	0	0	30
			S. E. P. Lengua Extranjera - Inglés	0	0	0	0	0	2	0	0	0	0	0	0	0	28	8	38
	Educación Artística	Educación Artística	P. E. E. Educación Artística - Música	18	0	5	0	0	2	0	0	0	0	0	0	0	0	0	25
			P. E. E. Educación Artística - Artes Plásticas	18	0	5	0	0	1	0	0	0	0	0	0	1	0	0	25
			P. E. E. Educación Artística - Teatro	18	0	5	0	0	1	0	0	0	0	0	0	1	0	0	25
	Total			286	3	81	3	0	25	1	0	0	0	0	18	28	8	453	

Ciencias	Matemática e Informática	Matemática e Informática	P. E. E. Matemática	22	0	6	0	0	1	0	0	0	0	0	0	1	0	0	30
			P. E. E. Informática	22	0	6	0	0	1	0	0	0	0	0	0	1	0	0	30
			P. E. E. Matemática e Informática	22	0	6	0	0	1	0	0	0	0	0	0	1	0	0	30
			S. E. P. Informática Educativa	0	0	0	0	0	5	0	0	0	0	0	0	0	95	0	100
	Ciencias Naturales	Biología	P. E. E. Biología - Informática	22	0	6	0	0	1	0	0	0	0	0	0	1	0	0	30
			P. E. E. Biología - Ciencias Naturales	22	0	6	0	0	2	0	0	0	0	0	0	0	0	0	30
		Física	P. E. E. Física - Matemática	22	0	6	0	0	2	0	0	0	0	0	0	0	0	0	30
			P. E. E. Química, Física y Biología	22	0	6	0	0	2	0	0	0	0	0	0	0	0	0	30
		Química	P. E. E. Química - Ciencias Naturales	22	0	6	0	0	2	0	0	0	0	0	0	0	0	0	30
			Total	176	0	48	0	0	17	0	0	0	0	0	0	4	95	0	340

Tecnología	Electromecánica	Electromotores	P. E. E. Automatización Industrial	22	0	6	0	0	2	0	0	0	0	0	0	0	0	30	
			P. E. E. Electricidad	22	0	7	0	0	1	0	0	0	0	0	0	0	0	30	
			P. E. E. Fuerza Motriz	22	0	6	0	0	2	0	0	0	0	0	0	0	0	30	
	Metalmecánica	Metalmecánica	P. E. E. Construcciones Metálicas	22	0	6	0	0	1	0	0	0	0	0	0	1	0	30	
			P. E. E. Mecánica de Producción	22	0	6	0	0	1	0	0	0	1	0	0	0	0	30	
			P. E. E. Metalurgia - Joyería	22	0	6	0	0	2	0	0	0	0	0	0	0	0	30	
	Diseños y Construcciones	Diseños y Construcciones	P. E. E. Construcción Civil	21	0	6	0	0	2	0	0	0	0	0	0	1	0	30	
			P. E. E. Diseño Industrial y Arquitectónico	21	0	6	0	0	1	0	0	0	1	0	0	1	0	30	
			P. E. E. Ebanistería y Decoración	21	0	6	0	0	2	0	0	0	0	0	0	1	0	30	
	Textiles, Confecciones y Artes Industriales	Textiles, Confecciones y Artes Industriales	P. E. E. Tecnología Textil	21	0	8	0	0	1	0	0	0	0	0	0	0	0	30	
			P. E. E. Tecnología del Vestido	31	0	8	0	0	1	0	0	0	0	0	0	0	0	40	
			P. E. E. Artes Industriales	22	1	5	0	0	1	0	0	0	1	0	0	0	0	30	
	Electrónica y Telecomunicaciones	Electrónica y Telecomunicaciones	P. E. E. Electrónica e Informática	29	0	8	0	0	2	0	0	1	0	0	0	0	0	40	
			P. E. E. Telecomunicaciones e Informática	29	0	8	0	0	2	0	0	1	0	0	0	0	0	40	
Total				327	1	92	0	0	21	0	0	2	3	0	0	4	0	450	
Agropecuaria y Nutrición	Agropecuaria y Desarrollo Sostenible	Agropecuaria y Desarrollo Sostenible	P. E. E. Agropecuaria	21	0	6	0	0	2	0	0	0	0	0	0	1	0	30	
			P. E. E. Desarrollo Ambiental	21	0	6	0	0	2	0	0	0	0	0	0	1	0	30	
	Industria Alimentaria y Nutrición	Industria Alimentaria y Nutrición	P. E. E. Industria Alimentaria y Nutrición	22	0	6	0	0	1	0	0	0	0	0	0	1	0	30	
			S. E. P. Industria Alimentaria	0	0	0	0	0	2	0	0	0	0	0	0	0	28	0	30
	Nutrición Humana	Nutrición Humana	Nutrición Humana	20	0	6	0	0	1	0	0	0	0	0	0	3	0	30	
Total				84	0	24	0	0	8	0	0	0	0	0	0	6	28	0	150
Ciencias Empresariales	Administración y Negocios Internacionales	Administración y Negocios Internacionales	Administración de Empresas	16	0	5	0	0	1	0	0	0	0	0	0	3	0	25	
			Administración de Negocios Internacionales	16	0	5	0	0	2	0	0	0	0	0	0	2	0	1	26
	Turismo, Hotelería y Gastronomía	Turismo, Hotelería y Gastronomía	Turismo y Hotelería	16	0	5	0	0	1	0	0	0	0	0	0	3	0	25	
			Gastronomía	16	0	5	0	0	2	0	0	0	0	0	0	2	0	0	25
Total				64	0	20	0	0	6	0	0	0	0	0	0	10	0	1	101
TOTAL DE VACANTES				1252	7	356	6	1	113	3	2	2	3	3	3	58	576	11	2396

Nota.- P. E. E. : Programa de Educación con Especialidad de; S. E. P. : Segunda Especialidad Profesional.
Fuente: Oficina de Admisión de la UNE. (1) : Ejecución del Artículo 23 del Reglamento General de Admisión.
Elaboración: Unidad de Planeamiento
Resolución N°1531-2022-R-UNE

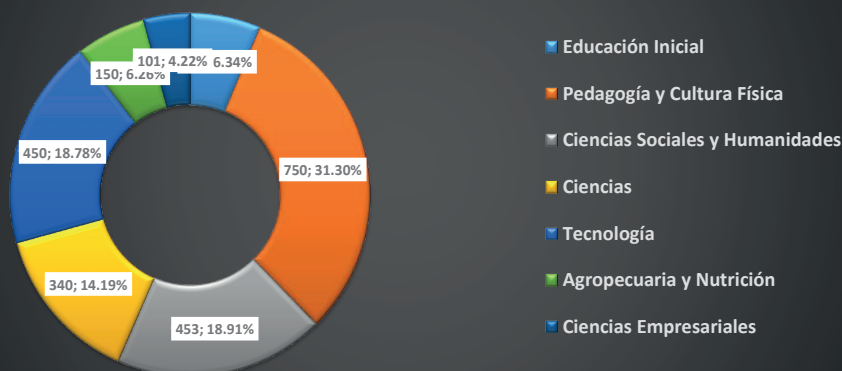
Resumen del Total de Postulantes de la Universidad Nacional de Educación Enrique Guzmán y Valle por Facultades - Proceso de Admisión 2022-II

FACULTADES	PRUEBA GENERAL DE ADMISIÓN	1º o 2º PUESTOS EDUC. SECUN.	CEPRE-UNE	BECA 18	DEPORTISTA CALIFICADO DE ALTO NIVEL	PERSONA CON DISCAPACIDAD 29973	GRADUADOS O TITULADOS	TRASLADO EXTERNO NACIONAL	1º o 2º PUESTO AEREA TÉCNICA	CETPRO	PLAN INTEGRAL DE REPARACIONES - PIR	EGRESADOS DEL CEANE	DIRECTO CON LOS PRIMEROS	PROGRAMAS ACADÉMICOS DE SEGUNDA ESPECIALIZACIÓN (PROSEP)	COBERTURA (1)	TOTAL
Educación Inicial	62	0	28	0	0	9	0	1	0	0	0	0	2	48	2	152
Pedagogía y Cultura Física	253	3	63	3	1	27	2	1	0	0	3	3	14	377	0	750
Ciencias Sociales y Humanidades	286	3	81	3	0	25	1	0	0	0	0	0	18	28	8	453
Ciencias	176	0	48	0	0	17	0	0	0	0	0	0	4	95	0	340
Tecnología	327	1	92	0	0	21	0	0	2	3	0	0	4	0	0	450
Agropecuaria y Nutrición	84	0	24	0	0	8	0	0	0	0	0	0	6	28	0	150
Ciencias Empresariales	64	0	20	0	0	6	0	0	0	0	0	0	10	0	1	101
TOTAL DE VACANTES	1252	7	356	6	1	113	3	2	2	3	3	3	58	576	11	2396

Fuente: Oficina de Admisión de la UNE

Elaboración: Unidad de Planeamiento

Total de Postulantes de la Universidad Nacional de Educación Enrique Guzmán y Valle por Facultades - Proceso de Admisión 2022-II



Fuente: Oficina de Admisión de la UNE

Elaboración: Unidad de Planeamiento

Mediante la Resolución N°1531-2022-R-UNE, se registro un total de vacantes a los programas académicos de pregrado y programas de segunda especialidad de la Universidad Nacional de Educación Enrique Guzmán y Valle fue de 2 396 en el proceso de admisión 2022-II.

El total de vacantes se distribuyen a nivel de facultades en:

- 152 vacantes a la Facultad de Educación Inicial, que representa el 6.34 % del total.
- 750 a la Facultad de Pedagogía y Cultura Física, que representa el 31.30 %.
- 453 a la Facultad de Ciencias Sociales y Humanidades, que representa el 18.91 %.
- 340 a la Facultad de Ciencias, que representa el 14.19 %.
- 450 a la Facultad de Tecnología, que representa el 18.78 %.
- 150 a la Facultad de Agropecuaria y Nutrición, que representa el 6.26 %.
- 101 a la Facultad de Ciencias Empresariales, que representa el 4.22 % del total de vacantes.

Resalta que las mayores cantidades de vacantes son para los programas académicos de las Facultades de Pedagogía y Cultura Física, Ciencias Sociales y Humanidades, y Tecnología. Mientras que las menores cantidades son para los programas académicos de las Facultades de Ciencias Empresariales, Educación Inicial y Agropecuaria y Nutrición.

Acerca de las modalidades de admisión, la mayor proporción de vacantes están en la modalidad de prueba general de admisión, en total 1 252 vacantes. Las otras modalidades de admisión con mayores proporciones de vacantes son programas de segunda especialidad (PROSEP) con 576 vacantes y por CEPRE-UNE con 356 vacantes.

NÚMERO DE POSTULANTES POR FACULTADES Y PROGRAMA DE ESTUDIO - SEGÚN MODALIDADES PROCESO DE ADMISIÓN 2022-I

FACULTADES	ESCUELA PROFESIONAL	DEPARTAMENTO ACADÉMICO	PROGRAMA DE ESTUDIO	PRUEBA GENERAL DE ADMISIÓN	PROGRAMAS ACADÉMICOS DE SEGUNDA ESPECIALIZACIÓN (PROSEP)	OTRAS MODALIDADES	TOTAL	
Educación Inicial	Educación Inicial	Pedagogía Infantil	P. E. E. Educación Inicial - Niñez Temprana	166	0	22	188	
			S. E. P. Educación Inicial	0	43	0	43	
	Psicopedagogía Infantil	Psicopedagogía Infantil	P. E. E. Educación Inicial - Discapacidad Intelectual	21	0	7	28	
			Total	187	43	29	259	
Pedagogía y Cultura Física	Educación Primaria	Ciencias de la Educación y Primaria	P. E. E. Educación Primaria - Educación Básica Alternativa	91	0	29	120	
			S. E. P. Educación Primaria	0	70	0	70	
	Educación Básica Alternativa		P. E. E. Educación Básica Alternativa - Educación Primaria	24	0	8	32	
			S. E. P. Educación Básica Alternativa	0	167	0	167	
	Educación Física y Deporte	Ciencias Aplicadas de la Educación Física	S. E. P. Problemas de Aprendizaje	0	13	0	13	
			P. E. E. Educación Física en Edades Tempranas	23	0	5	28	
		Educación Física	P. E. E. Educación Física en Poblaciones Especiales	14	0	1	15	
			P. E. E. Educación Física y Deporte	55	0	9	64	
			S. E. P. Educación Física	0	34	0	34	
			P. E. E. Educación Física - Recreación y Deporte para Todos	35	0	6	41	
			Total	242	284	58	584	
Ciencias Sociales y Humanidades	Ciencias Sociales	Psicología y Filosofía	P. E. E. Ciencias Sociales - Psicología	66	0	16	82	
			P. E. E. Ciencias Sociales - Filosofía	15	0	3	18	
		Historia y Geografía	P. E. E. Ciencias Sociales - Historia	27	0	5	32	
			P. E. E. Ciencias Sociales - Geografía	15	0	3	18	
	Humanidades y Lenguas Nativas	Comunicación y Lenguas Nativas	P. E. E. Literatura	17	0	7	24	
			P. E. E. Lengua Española	13	0	4	17	
			P. E. E. Educación Intercultural Bilingüe - Lengua Española	6	0	0	6	
			P. E. E. Lengua Española - Inglés	13	0	6	19	
	Lenguas Extranjeras	Lenguas Extranjeras	P. E. E. Inglés - Francés	38	0	6	44	
			P. E. E. Inglés - Italiano	27	0	6	33	
			P. E. E. Inglés - Español como Lengua Extranjera	32	0	6	38	
			P. E. E. Inglés - Alemán	25	0	6	31	
	Educación Artística	Educación Artística	S. E. P. Lengua Extranjera - Inglés	0	91	0	91	
			P. E. E. Educación Artística - Música	22	0	5	27	
			P. E. E. Educación Artística - Artes Plásticas	16	0	3	19	
			P. E. E. Educación Artística - Teatro	14	0	3	17	
			Total	346	91	79	516	
Ciencias	Matemática e Informática	Matemática e Informática	P. E. E. Matemática	21	0	6	27	
			P. E. E. Informática	23	0	5	28	
			P. E. E. Matemática e Informática	25	0	6	31	
			S. E. P. Informática Educativa	0	106	0	106	
	Ciencias Naturales	Biología	P. E. E. Biología - Informática	9	0	1	10	
			P. E. E. Biología - Ciencias Naturales	13	0	0	13	
		Física	P. E. E. Física - Matemática	10	0	4	14	
			P. E. E. Química, Física y Biología	6	0	0	6	
			Química	P. E. E. Química - Ciencias Naturales	4	0	1	5
				Total	111	106	23	240

Tecnología	Electromecánica	Electromotores	P. E. E. Automatización Industrial	7	0	0	7
			P. E. E. Electricidad	8	0	3	11
			P. E. E. Fuerza Motriz	7	0	1	8
	Metalmecánica	Metalmecánica	P. E. E. Construcciones Metálicas	2	0	3	5
			P. E. E. Mecánica de Producción	3	0	0	3
			P. E. E. Metalurgia - Joyería	5	0	1	6
	Diseños y Construcciones	Diseños y Construcciones	P. E. E. Construcción Civil	7	0	1	8
			P. E. E. Diseño Industrial y Arquitectónico	28	0	5	33
			P. E. E. Ebanistería y Decoración	7	0	1	8
	Textiles, Confecciones y Artes Industriales	Textiles, Confecciones y Artes Industriales	P. E. E. Tecnología Textil	6	0	4	10
			P. E. E. Tecnología del Vestido	34	0	7	41
			P. E. E. Artes Industriales	6	0	1	7
Electrónica y Telecomunicaciones	Electrónica y Telecomunicaciones	P. E. E. Electrónica e Informática	15	0	2	17	
		P. E. E. Telecomunicaciones e Informática	35	0	5	40	
		Total	170	0	34	204	
Agropecuaria y Nutrición	Agropecuaria y Desarrollo Sostenible	Agropecuaria y Desarrollo Sostenible	P. E. E. Agropecuaria	19	0	5	24
			P. E. E. Desarrollo Ambiental	15	0	0	15
	Industria Alimentaria y Nutrición	Industria Alimentaria y Nutrición	P. E. E. Industria Alimentaria y Nutrición	33	0	7	40
			S. E. P. Industria Alimentaria	0	43	0	43
	Nutrición Humana	Nutrición Humana	Nutrición Humana	45	0	13	58
			Total	112	43	25	180
Ciencias Empresariales	Administración y Negocios Internacionales	Administración y Negocios Internacionales	Administración de Empresas	92	0	15	107
			Administración de Negocios Internacionales	68	0	12	80
	Turismo, Hotelería y Gastronomía	Turismo, Hotelería y Gastronomía	Turismo y Hotelería	51	0	12	63
			Gastronomía	43	0	9	52
	Total			254	0	48	302
TOTAL POSTULANTES			1422	567	296	2285	

Nota.- P. E. E. : Programa de Educación con Especialidad de; S. E. P. : Segunda Especialidad Profesional.

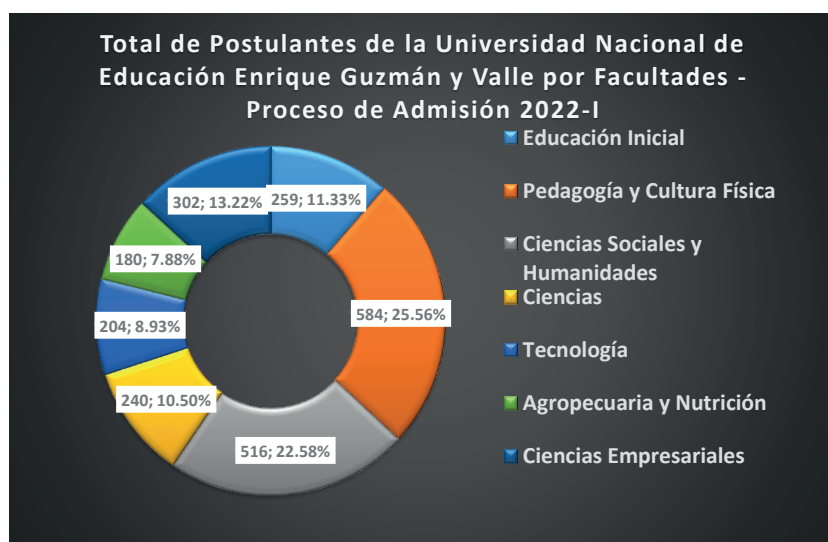
Fuente: Oficina de Admisión de la UNE

Elaboración: Unidad de Planeamiento

Resumen del Total de Postulantes de la Universidad Nacional de Educación Enrique Guzmán y Valle por Facultades - Proceso de Admisión 2022-I				
FACULTADES	PRUEBA GENERAL DE ADMISIÓN	PROGRAMAS ACADÉMICOS DE SEGUNDA ESPECIALIZACIÓN	OTRAS MODALIDADES	TOTAL
Educación Inicial	187	43	29	259
Pedagogía y Cultura Física	242	284	58	584
Ciencias Sociales y Humanidades	346	91	79	516
Ciencias	111	106	23	240
Tecnología	170	0	34	204
Agropecuaria y Nutrición	112	43	25	180
Ciencias Empresariales	254	0	48	302
TOTAL DE POSTULANTES	1422	567	296	2285

Fuente: Oficina de Admisión de la UNE

Elaboración: Unidad de Planeamiento



Fuente: Oficina de Admisión de la UNE

Elaboración: Unidad de Planeamiento

El total de postulantes a los programas académicos de pregrado y de segunda especialidad de la Universidad Nacional de Educación Enrique Guzmán y Valle fue de 2 285 en el proceso de admisión 2022-I.

El total de postulantes se distribuyen a nivel de facultades en:

- 259 postulantes a la Facultad de Educación Inicial, que representa el 11.33 % del total.
 - 584 a la Facultad de Pedagogía y Cultura Física, que representa el 25.56 %.
 - 516 a la Facultad de Ciencias Sociales y Humanidades, que representa el 22.58 %.
 - 240 a la Facultad de Ciencias, que representa el 10.50 %.
 - 204 a la Facultad de Tecnología, que representa el 8.93 %.
 - 180 a la Facultad de Agropecuaria y Nutrición, que representa el 7.88 %.
 - 302 a la Facultad de Ciencias Empresariales, que representa el 13.22 % del total de postulantes.
- Resalta que la mayor cantidad de postulantes son para los programas académicos de la Facultad de Pedagogía y Cultura Física, mientras que la menor cantidad son para los programas académicos de Agropecuaria y Nutrición.

Acerca de las modalidades de admisión, la mayor proporción de postulantes están en las pruebas generales de admisión, que se dieron el 27 de marzo y el 10 de abril del 2022, en total 1 422. El total de postulantes a los programas de segunda especialidad es de 567, mientras el total para otras modalidades es de 296.

NÚMERO DE POSTULANTES POR FACULTADES Y PROGRAMA DE ESTUDIO - SEGÚN MODALIDADES PROCESO DE ADMISIÓN 2022-II

FACULTADES	ESCUELA PROFESIONAL	DEPARTAMENTO ACADÉMICO	PROGRAMA DE ESTUDIO	PRUEBA GENERAL DE ADMISIÓN	PROGRAMAS ACADÉMICOS DE SEGUNDA ESPECIALIZACIÓN (PROSEP)	OTRAS MODALIDADES	TOTAL
Educación Inicial	Educación Inicial	Pedagogía Infantil	P. E. E. Educación Inicial - Niñez Temprana	124	0	21	145
			S. E. P. Educación Inicial	0	11	0	11
	Psicopedagogía Infantil	Psicopedagogía Infantil	P. E. E. Educación Inicial - Discapacidad Intelectual	15	0	10	25
Total				139	11	31	181
Pedagogía y Cultura Física	Educación Primaria	Ciencias de la Educación y Primaria	P. E. E. Educación Primaria - Educación Básica Alternativa	47	0	28	75
			S. E. P. Educación Primaria	0	18	0	18
	Educación Básica Alternativa		P. E. E. Educación Básica Alternativa - Educación Primaria	16	0	9	25
			S. E. P. Educación Básica Alternativa	0	52	0	52
			S. E. P. Problemas de Aprendizaje	0	3	0	3
	Educación Física y Deporte	Ciencias Aplicadas de la Educación Física	P. E. E. Educación Física en Edades Tempranas	19	0	3	22
			P. E. E. Educación Física en Poblaciones Especiales	6	0	0	6
		Educación Física	P. E. E. Educación Física y Deporte	35	0	8	43
			S. E. P. Educación Física	0	16	0	16
			P. E. E. Educación Física - Recreación y Deporte para Todos	25	0	5	30
	Total				148	89	53
Ciencias Sociales y Humanidades	Ciencias Sociales	Psicología y Filosofía	P. E. E. Ciencias Sociales - Psicología	55	0	8	63
			P. E. E. Ciencias Sociales - Filosofía	7	0	3	10
		Historia y Geografía	P. E. E. Ciencias Sociales - Historia	37	0	5	42
			P. E. E. Ciencias Sociales - Geografía	7	0	3	10
	Humanidades y Lenguas Nativas	Comunicación y Lenguas Nativas	P. E. E. Literatura	16	0	2	18
			P. E. E. Lengua Española	3	0	1	4
			P. E. E. Educación Intercultural Bilingüe - Lengua Española	4	0	2	6
			P. E. E. Lengua Española - Inglés	11	0	1	12
		Lenguas Extranjeras	Lenguas Extranjeras	P. E. E. Inglés - Francés	30	0	9
	P. E. E. Inglés - Italiano			11	0	7	18
	P. E. E. Inglés - Español como Lengua Extranjera			16	0	7	23
	P. E. E. Inglés - Alemán			11	0	5	16
	S. E. P. Lengua Extranjera - Inglés			0	40	0	40
	Educación Artística	Educación Artística	P. E. E. Educación Artística - Música	16	0	4	20
			P. E. E. Educación Artística - Artes Plásticas	17	0	0	17
			P. E. E. Educación Artística - Teatro	10	0	1	11
Total				251	40	58	349

Ciencias	Matemática e Informática	Matemática e Informática	P. E. E. Matemática	19	0	3	22	
			P. E. E. Informática	16	0	2	18	
			P. E. E. Matemática e Informática	11	0	2	13	
			S. E. P. Informática Educativa	0	43	0	43	
	Ciencias Naturales	Biología	P. E. E. Biología - Informática	4	0	0	4	
			P. E. E. Biología - Ciencias Naturales	6	0	1	7	
		Física	P. E. E. Física - Matemática	11	0	2	13	
			Química	P. E. E. Química, Física y Biología	8	0	0	8
				P. E. E. Química - Ciencias Naturales	1	0	1	2
			Total	76	43	11	130	
Tecnología	Electromecánica	Electromotores	P. E. E. Automatización Industrial	6	0	0	6	
			P. E. E. Electricidad	15	0	4	19	
			P. E. E. Fuerza Motriz	12	0	1	13	
	Metalmecánica	Metalmecánica	P. E. E. Construcciones Metálicas	4	0	3	7	
			P. E. E. Mecánica de Producción	1	0	1	2	
			P. E. E. Metalurgia - Joyería	7	0	3	10	
	Diseños y Construcciones	Diseños y Construcciones	P. E. E. Construcción Civil	7	0	4	11	
			P. E. E. Diseño Industrial y Arquitectónico	18	0	6	24	
			P. E. E. Ebanistería y Decoración	7	0	0	7	
	Textiles, Confecciones y Artes Industriales	Textiles, Confecciones y Artes Industriales	P. E. E. Tecnología Textil	4	0	5	9	
			P. E. E. Tecnología del Vestido	8	0	8	16	
			P. E. E. Artes Industriales	3	0	5	8	
	Electrónica y Telecomunicaciones	Electrónica y Telecomunicaciones	P. E. E. Electrónica e Informática	24	0	8	32	
			P. E. E. Telecomunicaciones e Informática	13	0	8	21	
			Total	129	0	56	185	
Agropecuaria y Nutrición	Agropecuaria y Desarrollo Sostenible	Agropecuaria y Desarrollo Sostenible	P. E. E. Agropecuaria	12	0	5	17	
			P. E. E. Desarrollo Ambiental	0	0	0	0	
	Industria Alimentaria y Nutrición	Industria Alimentaria y Nutrición	P. E. E. Industria Alimentaria y Nutrición	11	0	6	17	
			S. E. P. Industria Alimentaria	0	21	0	21	
	Nutrición Humana	Nutrición Humana	Nutrición Humana	54	0	8	62	
			Total	77	21	19	117	
Ciencias Empresariales	Administración y Negocios Internacionales	Administración y Negocios Internacionales	Administración de Empresas	83	0	7	90	
			Administración de Negocios Internacionales	62	0	8	70	
	Turismo, Hotelería y Gastronomía	Turismo, Hotelería y Gastronomía	Turismo y Hotelería	19	0	6	25	
			Gastronomía	41	0	6	47	
						Total	205	0
TOTAL POSTULANTES				1025	204	257	1486	

Nota.- P. E. E. : Programa de Educación con Especialidad de; S. E. P. : Segunda Especialidad Profesional.

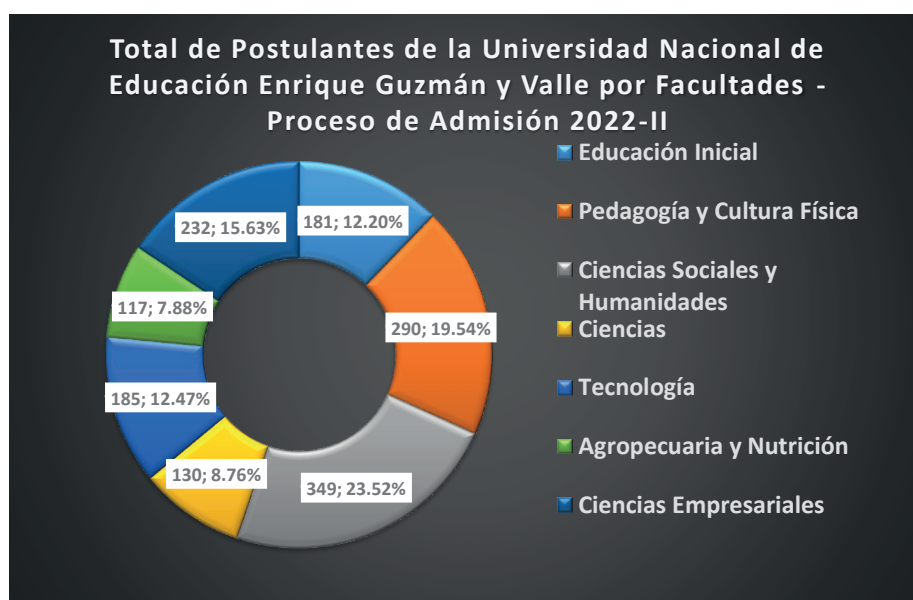
Fuente: Oficina de Admisión de la UNE

Elaboración: Unidad de Planeamiento

FACULTADES	PRUEBA GENERAL DE ADMISIÓN	PROGRAMAS ACADÉMICOS DE SEGUNDA ESPECIALIZACIÓN (PROSEP)	OTRAS MODALIDADES	TOTAL
Educación Inicial	139	11	31	181
Pedagogía y Cultura Física	148	89	53	290
Ciencias Sociales y Humanidades	251	40	58	349
Ciencias	76	43	11	130
Tecnología	129	0	56	185
Agropecuaria y Nutrición	77	21	19	117
Ciencias Empresariales	205	0	27	232
TOTAL DE POSTULANTES	1025	204	255	1484

Fuente: Oficina de Admisión de la UNE

Elaboración: Unidad de Planeamiento



Fuente: Oficina de Admisión de la UNE

Elaboración: Unidad de Planeamiento

El total de postulantes a los programas académicos de pregrado y de segunda especialidad de la Universidad Nacional de Educación Enrique Guzmán y Valle fue de 1 484 en el proceso de admisión 2022-II.

El total de postulantes se distribuyen a nivel de facultades en:

- 181 postulantes a la Facultad de Educación Inicial, que representa el 12.20 % del total.
- 290 a la Facultad de Pedagogía y Cultura Física, que representa el 19.54 %.
- 349 a la Facultad de Ciencias Sociales y Humanidades, que representa el 23.52 %.
- 130 a la Facultad de Ciencias, que representa el 8.76 %.
- 185 a la Facultad de Tecnología, que representa el 12.47 %.
- 117 a la Facultad de Agropecuaria y Nutrición, que representa el 7.88 %.
- 232 a la Facultad de Ciencias Empresariales, que representa el 15.63 % del total de postulantes.

Resalta que la mayor cantidad de postulantes son para los programas académicos de la Facultad de Ciencias Sociales y Humanidades, mientras que la menor cantidad son para los programas académicos de Agropecuaria y Nutrición.

Acerca de las modalidades de admisión, la mayor proporción de postulantes están en la prueba general de admisión, en total 1 025. El total de postulantes a los programas de segunda especialidad es de 204, mientras el total para otras modalidades es de 255.

NÚMERO DE INGRESANTES POR FACULTADES Y PROGRAMA DE ESTUDIO - SEGÚN MODALIDADES PROCESO DE ADMISIÓN 2022-I

FACULTADES	ESCUELA PROFESIONAL	DEPARTAMENTO ACADÉMICO	PROGRAMA DE ESTUDIO	PRUEBA GENERAL DE ADMISIÓN	1º o 2º PUESTOS EDUC. SECUN.	CEPRE	BECA 18	DEPORTISTA CALIFICADO DE ALTO NIVEL	PERSONA CON DISCAPACIDAD 29973	GRADUADOS O TITULADOS	TRASLADO EXTERNO NACIONAL	CETPRO	PLAN INTEGRAL DE REPARACIONES - PIR	PROGRAMAS ACADÉMICOS DE SEGUNDA ESPECIALIZACIÓN	COBERTURA (1)	TOTAL	
Educación Inicial	Educación Inicial	Pedagogía Infantil	P. E. E. Educación Inicial - Niñez Temprana	73	2	19	0	0	0	0	1	0	0	0	4	99	
			S. E. P. Educación Inicial	0	0	0	0	0	0	0	0	0	0	41	0	41	
	Psicopedagogía Infantil	Psicopedagogía Infantil	P. E. E. Educación Inicial - Discapacidad Intelectual	19	0	6	0	0	1	0	0	0	0	0	1	27	
Total				92	2	25	0	0	1	0	1	0	0	41	5	167	
Pedagogía y Cultura Física	Educación Primaria	Ciencias de la Educación y Primaria	P. E. E. Educación Primaria - Educación Básica Alternativa	81	2	23	1	0	1	0	1	0	1	0	1	111	
			S. E. P. Educación Primaria	0	0	0	0	0	0	0	0	0	0	67	0	67	
	Educación Básica Alternativa		P. E. E. Educación Básica Alternativa - Educación Primaria	22	0	8	0	0	0	0	0	0	0	0	0	1	31
			S. E. P. Educación Básica Alternativa	0	0	0	0	0	0	0	0	0	0	129	0	129	
			S. E. P. Problemas de Aprendizaje	0	0	0	0	0	0	0	0	0	0	13	0	13	
	Educación Física y Deporte	Ciencias Aplicadas de la Educación Física	P. E. E. Educación Física en Edades Tempranas	23	0	5	0	0	0	0	0	0	0	0	0	0	28
			P. E. E. Educación Física en Poblaciones Especiales	13	0	1	0	0	0	0	0	0	0	0	0	0	14
		Educación Física	P. E. E. Educación Física y Deporte	22	1	6	0	0	1	0	0	0	0	0	0	0	30
			S. E. P. Educación Física	0	0	0	0	0	0	0	0	0	0	33	0	33	
			P. E. E. Educación Física - Recreación y Deporte para Todos	13	0	6	0	0	0	0	0	0	0	0	12	31	
	Total				174	3	49	1	0	2	0	1	0	1	242	14	487

Ciencias Sociales y Humanidades			P. E. E. Lengua Española - Inglés	12	0	5	0	0	1	0	0	0	0	0	1	19
	Lenguas Extranjeras	Lenguas Extranjeras	P. E. E. Inglés - Francés	23	0	6	0	0	0	0	1	0	0	0	0	30
			P. E. E. Inglés - Italiano	19	0	6	0	0	0	0	0	0	0	0	5	30
			P. E. E. Inglés - Español como Lengua Extranjera	23	0	6	0	0	0	0	0	0	0	0	1	30
			P. E. E. Inglés - Alemán	22	0	6	0	0	0	0	0	0	0	0	2	30
			S. E. P. Lengua Extranjera - Inglés	0	0	0	0	0	0	0	0	0	0	32	0	32
	Educación Artística	Educación Artística	P. E. E. Educación Artística - Música	20	0	5	0	0	0	0	0	0	0	0	0	25
			P. E. E. Educación Artística - Artes Plásticas	14	0	3	0	0	0	0	0	0	0	0	1	18
			P. E. E. Educación Artística - Teatro	13	0	3	0	0	0	0	0	0	0	0	1	17
			Total	234	2	72	3	0	1	0	2	0	0	32	20	366
Ciencias	Matemática e Informática	Matemática e Informática	P. E. E. Matemática	19	0	6	0	0	0	0	0	0	0	0	1	26
			P. E. E. Informática	19	1	2	0	0	0	0	0	0	0	0	0	22
			P. E. E. Matemática e Informática	24	0	4	1	0	0	0	1	0	0	0	0	30
			S. E. P. Informática Educativa	0	0	0	0	0	0	0	0	0	0	22	0	22
	Ciencias Naturales	Biología	P. E. E. Biología - Informática	8	0	1	0	0	0	0	0	0	0	0	0	9
			P. E. E. Biología - Ciencias Naturales	12	0	0	0	0	0	0	0	0	0	0	0	12
		Física	P. E. E. Física - Matemática	10	0	4	0	0	0	0	0	0	0	0	0	14
		Química	P. E. E. Química, Física y Biología	4	0	1	0	0	0	0	0	0	0	0	0	5
			P. E. E. Química - Ciencias Naturales	4	0	1	0	0	0	0	0	0	0	0	0	5
			Total	100	1	19	1	0	0	0	1	0	0	22	1	145

Tecnología	Electromecánica	Electromotores	P. E. E. Automatización Industrial	6	0	1	0	0	0	0	0	0	0	0	7
			P. E. E. Electricidad	7	0	1	0	0	0	0	0	0	0	0	8
			P. E. E. Fuerza Motriz	6	0	1	0	0	0	0	0	0	0	0	7
	Metalmecánica	Metalmecánica	P. E. E. Construcciones Metálicas	2	0	1	0	0	0	0	0	0	0	0	3
			P. E. E. Mecánica de Producción	2	0	0	0	0	0	0	0	0	0	0	2
			P. E. E. Metalurgia - Joyería	4	0	1	0	0	0	0	0	0	0	0	5
	Diseños y Construcciones	Diseños y Construcciones	P. E. E. Construcción Civil	7	0	1	0	0	0	0	0	0	0	0	8
			P. E. E. Diseño Industrial y Arquitectónico	21	0	5	0	0	0	0	0	0	0	4	30
			P. E. E. Ebanistería y Decoración	7	0	1	0	0	0	0	0	0	0	0	8
	Textiles, Confecciones y Artes Industriales	Textiles, Confecciones y Artes Industriales	P. E. E. Tecnología Textil	5	1	3	0	0	0	0	0	0	0	0	9
			P. E. E. Tecnología del Vestido	31	1	6	0	0	0	0	0	0	0	1	39
			P. E. E. Artes Industriales	6	0	1	0	0	0	0	0	0	0	0	7
	Electrónica y Telecomunicaciones	Electrónica y Telecomunicaciones	P. E. E. Electrónica e Informática	14	0	2	0	0	0	0	0	0	0	0	16
			P. E. E. Telecomunicaciones e Informática	30	1	3	0	0	1	0	0	0	0	3	38
Total			148	3	27	0	0	1	0	0	0	0	8	187	

Agropecuaria y Nutrición	Agropecuaria y Desarrollo Sostenible	Agropecuaria y Desarrollo Sostenible	P. E. E. Agropecuaria	17	0	5	0	0	0	0	0	0	0	0	1	23
			P. E. E. Desarrollo Ambiental	13	0	0	0	0	0	0	0	0	0	0	1	14
	Industria Alimentaria y Nutrición	Industria Alimentaria y Nutrición	P. E. E. Industria Alimentaria y Nutrición	12	0	6	1	0	0	0	0	0	0	0	11	30
			S. E. P. Industria Alimentaria	0	0	0	0	0	0	0	0	0	30	0	30	
	Nutrición Humana	Nutrición Humana	Nutrición Humana	17	1	12	0	0	0	0	0	0	0	0	0	30
			Total			59	1	23	1	0	0	0	0	0	30	13

Ciencias Empresariales	Administración y Negocios Internacionales	Administración y Negocios Internacionales	Administración de Empresas	35	2	10	1	0	2	0	0	0	0	0	0	50
			Administración de Negocios Internacionales	29	1	10	0	0	1	0	0	0	0	0	9	50
	Turismo, Hotelería y Gastronomía	Turismo, Hotelería y Gastronomía	Turismo y Hotelería	25	1	10	1	0	0	0	0	0	0	0	13	50
			Gastronomía	25	0	10	0	0	0	0	0	0	0	0	13	48
	Total			114	4	40	2	0	3	0	0	0	0	0	35	198

TOTAL INGRESANTES			921	16	255	8	0	8	0	5	0	1	367	96	1677
-------------------	--	--	-----	----	-----	---	---	---	---	---	---	---	-----	----	------

Nota.- P. E. E. : Programa de Educación con Especialidad de; S. E. P. : Segunda Especialidad Profesional.

Fuente: Oficina de Admisión de la UNE. (1) : Ejecución del Artículo 23 del Reglamento General de Admisión.

Elaboración: Unidad de Planeamiento

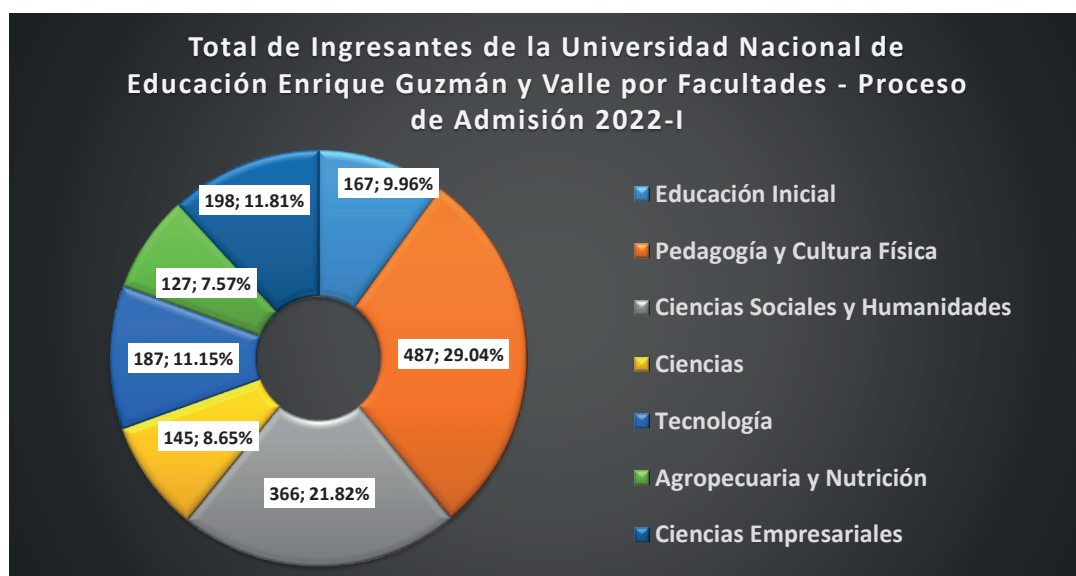
Revisión: 18/03/2022, 0000, P. UNE

Resumen del Total de Ingresantes de la Universidad Nacional de Educación Enrique Guzmán y Valle por Facultades - Proceso de Admisión 2022-I

FACULTADES	PRUEBA GENERAL DE ADMISIÓN	1º 2º PUESTOS EDUC. SECUN.	CEPRE-UNE	BECA 18	DEPORTISTA CALIFICADO DE ALTO NIVEL	PERSONA CON DISCAPACIDAD 29973	GRADUADOS O TITULADOS	TRASLADO EXTERNO NACIONAL	CETPRO	PLAN INTEGRAL DE REPARACIONES - PIR	PROGRAMAS ACADÉMICOS DE SEGUNDA ESPECIALIZACIÓN (PROSEP)	COBERTURA (1)	TOTAL
Educación Inicial	92	2	25	0	0	1	0	1	0	0	41	5	167
Pedagogía y Cultura Física	174	3	49	1	0	2	0	1	0	1	242	14	487
Ciencias Sociales y Humanidades	234	2	72	3	0	1	0	2	0	0	32	20	366
Ciencias	100	1	19	1	0	0	0	1	0	0	22	1	145
Tecnología	148	3	27	0	0	1	0	0	0	0	0	8	187
Agropecuaria y Nutrición	59	1	23	1	0	0	0	0	0	0	30	13	127
Ciencias Empresariales	114	4	40	2	0	3	0	0	0	0	0	35	198
TOTAL DE INGRESANTES	921	16	255	8	0	8	0	5	0	1	367	96	1677

Fuente: Oficina de Admisión de la UNE. (1) : Ejecución del Artículo 23 del Reglamento General de Admisión.

Elaboración: Unidad de Planeamiento



Fuente: Oficina de Admisión de la UNE

Elaboración: Unidad de Planeamiento

El total de ingresantes a los programas académicos de pregrado y de segunda especialidad de la Universidad Nacional de Educación Enrique Guzmán y Valle fue de 1 677 en el proceso de admisión 2022-I.

El total de ingresantes se distribuyen a nivel de facultades en:

- 167 ingresantes a la Facultad de Educación Inicial, que representa el 9.96 % del total.
- 487 a la Facultad de Pedagogía y Cultura Física, que representa el 29.04 %.
- 366 a la Facultad de Ciencias Sociales y Humanidades, que representa el 21.82 %.
- 145 a la Facultad de Ciencias, que representa el 8.65 %.
- 187 a la Facultad de Tecnología, que representa el 11.15 %.
- 127 a la Facultad de Agropecuaria y Nutrición, que representa el 7.27 %.
- 198 a la Facultad de Ciencias Empresariales, que representa el 11.81 % del total de ingresantes.

Resalta que las mayores proporciones de ingresantes son para los programas académicos de las Facultades de Pedagogía y Cultura Física, Ciencias Sociales y Humanidades, y Ciencias Empresariales. Mientras que las menores proporciones son para los programas académicos de las Facultades de Agropecuaria y Nutrición, Ciencias y Educación Inicial.

Acerca de las modalidades de admisión, la mayor proporción de ingresantes están en la modalidad de prueba general de admisión, en esta ocasión en 2 fechas que son el 27 de marzo y el 10 de abril del 2022, en total 921 ingresantes por ésta modalidad.

Las otras modalidades de admisión con mayores proporciones de ingresantes son programas de segunda especialidad (PROSEP) con 367 ingresantes y por CEPRE-UNE con 255 ingresantes.

**NÚMERO DE INGRESANTES POR FACULTADES Y PROGRAMA DE ESTUDIO - SEGÚN MODALIDADES
PROCESO DE ADMISIÓN 2022-II**

FACULTADES	ESCUELA PROFESIONAL	DEPARTAMENTO ACADÉMICO	PROGRAMA DE ESTUDIO	PRUEBA GENERAL DE ADMISIÓN	1º o 2º PUESTOS EDUC. SECUN.	CEPRE	BECA 18	DEPORTISTA CALIFICADO DE ALTO NIVEL	PERSONA CON DISCAPACIDAD 29973	GRADUADOS O TITULADOS	TRASLADO EXTERNO NACIONAL	1º o 2º PUESTO ÁREA TÉCNICA	CETPRO	PLAN INTEGRAL DE REPARACIONES - PIR	EGRESADOS DEL CEAUNE	DIRECTO CON LOS PRIMEROS PROGRAMAS ACADÉMICOS DE SEGUNDA ESPECIALIZACIÓN (PROSEP)	COBERTURA (1)	TOTAL		
Educación Inicial	Educación Inicial	Pedagogía Infantil	P. E. E. Educación Inicial - Niñez Temprana	56	0	19	0	0	0	0	0	0	0	0	1	1	0	0	77	
			S. E. P. Educación Inicial	0	0	0	0	0	0	0	0	0	0	0	0	0	11	0	11	
	Psicopedagogía Infantil	Psicopedagogía Infantil	P. E. E. Educación Inicial - Discapacidad Intelectual	11	0	9	0	0	0	0	0	0	0	0	1	0	0	3	24	
Total				67	0	28	0	0	0	0	0	0	0	0	2	1	11	3	112	
Pedagogía y Cultura Física	Educación Primaria	Ciencias de la Educación y Primaria	P. E. E. Educación Primaria - Educación Básica Alternativa	46	0	24	0	0	1	0	0	0	0	0	1	1	0	0	73	
			S. E. P. Educación Primaria	0	0	0	0	0	0	0	0	0	0	0	0	0	0	18	0	18
	Educación Básica Alternativa		P. E. E. Educación Básica Alternativa - Educación Primaria	14	2	6	0	0	0	1	0	0	0	0	0	0	0	0	0	23
			S. E. P. Educación Básica Alternativa	0	0	0	0	0	0	0	0	0	0	0	0	0	0	52	0	52
			S. E. P. Problemas de Aprendizaje	0	0	0	0	0	0	0	0	0	0	0	0	0	0	2	0	2
	Educación Física y Deporte	Ciencias Aplicadas de la Educación Física	P. E. E. Educación Física en Edades Tempranas	12	0	3	0	0	0	0	0	0	0	0	0	0	0	0	6	21
			P. E. E. Educación Física en Poblaciones Especiales	4	0	0	0	0	0	0	0	0	0	0	0	0	0	0	2	6
		Educación Física	P. E. E. Educación Física y Deporte	22	0	6	0	1	0	0	0	0	0	0	0	0	1	0	0	30
			S. E. P. Educación Física	0	0	0	0	0	0	0	0	0	0	0	0	0	0	16	0	16
			P. E. E. Educación Física - Recreación y Deporte para Todos	19	0	5	0	0	0	0	0	0	0	0	0	0	0	5	29	
	Total				117	2	44	0	1	1	1	0	0	0	0	1	2	88	13	270

Ciencias Sociales y Humanidades	Ciencias Sociales	Psicología y Filosofía	P. E. E. Ciencias Sociales - Psicología	22	1	6	0	0	0	0	0	0	0	0	1	0	0	30
			P. E. E. Ciencias Sociales - Filosofía	5	0	3	0	0	0	0	0	0	0	0	0	0	2	10
		Historia y Geografía	P. E. E. Ciencias Sociales - Historia	19	0	5	0	0	0	0	0	0	0	0	0	0	6	30
			P. E. E. Ciencias Sociales - Geografía	3	0	3	0	0	0	0	0	0	0	0	0	0	2	8
	Humanidades y Lenguas Nativas	Comunicación y Lenguas Nativas	P. E. E. Literatura	15	0	2	0	0	0	0	0	0	0	0	0	1	18	
			P. E. E. Lengua Española	3	0	1	0	0	0	0	0	0	0	0	0	0	4	
			P. E. E. Educación Intercultural Bilingüe - Lengua Española	4	0	2	0	0	0	0	0	0	0	0	0	0	6	
			P. E. E. Lengua Española - Inglés	8	0	1	0	0	0	0	0	0	0	0	0	2	11	
	Lenguas Extranjeras	Lenguas Extranjeras	P. E. E. Inglés - Francés	19	0	6	0	0	0	2	0	0	0	0	1	0	2	30
			P. E. E. Inglés - Italiano	10	0	6	0	0	0	1	0	0	0	0	0	0	0	17
			P. E. E. Inglés - Español como Lengua Extranjera	16	0	6	0	0	0	0	0	0	0	0	1	0	0	23
			P. E. E. Inglés - Alemán	9	0	3	0	0	0	0	0	0	0	2	0	0	1	15
			S. E. P. Lengua Extranjera - Inglés	0	0	0	0	0	0	0	0	0	0	0	0	38	0	38
	Educación Artística	Educación Artística	P. E. E. Educación Artística - Música	13	0	2	0	0	1	0	0	0	0	1	0	0	0	17
			P. E. E. Educación Artística - Artes Plásticas	14	0	0	0	0	0	0	0	0	0	0	0	0	0	14
			P. E. E. Educación Artística - Teatro	9	0	1	0	0	0	0	0	0	0	0	0	0	0	10
				Total	169	1	47	0	0	1	3	0	0	0	3	3	38	16
Ciencias	Matemática e Informática	Matemática e Informática	P. E. E. Matemática	19	0	2	0	0	0	0	0	0	0	1	0	0	22	
			P. E. E. Informática	14	0	2	0	0	0	0	0	0	0	0	0	0	0	16
			P. E. E. Matemática e Informática	11	0	1	0	0	0	0	0	0	0	0	1	0	0	13
			S. E. P. Informática Educativa	0	0	0	0	0	0	0	0	0	0	0	43	0	43	
	Ciencias Naturales	Biología	P. E. E. Biología - Informática	4	0	0	0	0	0	0	0	0	0	0	0	0	4	
			P. E. E. Biología - Ciencias Naturales	6	0	1	0	0	0	0	0	0	0	0	0	0	0	7
		Física	P. E. E. Física - Matemática	10	0	2	0	0	0	0	0	0	0	0	0	0	0	12
		Química	P. E. E. Química, Física y Biología	8	0	0	0	0	0	0	0	0	0	0	0	0	0	8
			P. E. E. Química - Ciencias Naturales	1	0	1	0	0	0	0	0	0	0	0	0	0	0	2
			Total	73	0	9	0	0	0	0	0	0	0	2	43	0	127	

Tecnología	Electromecánica	Electromotores	P. E. E. Automatización Industrial	5	0	0	0	0	0	0	0	0	0	0	0	0	5		
			P. E. E. Electricidad	15	0	2	0	0	0	0	0	1	0	0	1	0	0	19	
			P. E. E. Fuerza Motriz	12	0	0	0	0	0	0	0	0	1	0	0	0	0	13	
	Metalmecánica	Metalmecánica	P. E. E. Construcciones Metálicas	4	0	0	0	0	0	0	0	3	0	0	0	0	7		
			P. E. E. Mecánica de Producción	1	0	1	0	0	0	0	0	0	0	0	0	0	0	2	
			P. E. E. Metalurgia - Joyería	6	0	2	0	0	0	0	0	0	0	0	0	1	0	9	
	Diseños y Construcciones	Diseños y Construcciones	P. E. E. Construcción Civil	7	0	4	0	0	0	0	0	0	0	0	0	0	0	11	
			P. E. E. Diseño Industrial y Arquitectónico	17	0	6	0	0	0	0	0	0	0	0	0	0	0	23	
			P. E. E. Ebanistería y Decoración	7	0	0	0	0	0	0	0	0	0	0	0	0	0	7	
	Textiles, Confecciones y Artes Industriales	Textiles, Confecciones y Artes Industriales	P. E. E. Tecnología Textil	4	0	0	0	0	0	0	0	1	4	0	0	0	0	9	
			P. E. E. Tecnología del Vestido	8	0	2	0	0	0	0	0	0	6	0	0	0	0	16	
			P. E. E. Artes Industriales	3	0	3	0	0	0	0	0	0	2	0	0	0	0	8	
	Electrónica y Telecomunicaciones	Electrónica y Telecomunicaciones	P. E. E. Electrónica e Informática	23	0	5	0	0	0	0	0	0	3	0	0	0	0	31	
			P. E. E. Telecomunicaciones e Informática	13	0	0	0	0	0	0	0	0	7	0	0	1	0	21	
				Total	125	0	25	0	0	0	0	0	2	26	0	1	2	0	0
Agropecuaria y Nutrición	Agropecuaria y Desarrollo Sostenible	Agropecuaria y Desarrollo Sostenible	P. E. E. Agropecuaria	12	0	5	0	0	0	0	0	0	0	0	0	0	0	17	
			P. E. E. Desarrollo Ambiental	0	0	0	0	0	0	0	0	0	0	0	0	0	0	0	
	Industria Alimentaria y Nutrición	Industria Alimentaria y Nutrición	P. E. E. Industria Alimentaria y Nutrición	11	0	6	0	0	0	0	0	0	0	0	0	0	0	17	
			S. E. P. Industria Alimentaria	0	0	0	0	0	0	0	0	0	0	0	0	0	20	0	20
	Nutrición Humana	Nutrición Humana	Nutrición Humana	22	0	6	0	0	0	0	0	0	0	0	0	2	0	0	30
			Total	45	0	17	0	0	0	0	0	0	0	0	0	2	20	0	84
Ciencias Empresariales	Administración y Negocios Internacionales	Administración y Negocios Internacionales	Administración de Empresas	18	0	5	0	0	0	0	0	0	0	0	1	1	0	0	25
			Administración de Negocios Internacionales	18	0	5	0	0	0	0	0	0	0	0	2	1	0	0	26
	Turismo, Hotelería y Gastronomía	Turismo, Hotelería y Gastronomía	Turismo y Hotelería	17	0	5	0	0	0	0	0	0	0	1	0	0	2	25	
			Gastronomía	19	0	5	0	0	0	0	0	0	0	0	0	1	0	0	25
				Total	72	0	20	0	0	0	0	0	0	0	4	3	0	2	101
TOTAL INGRESANTES				668	3	190	0	1	2	4	0	2	26	0	11	15	200	34	1150

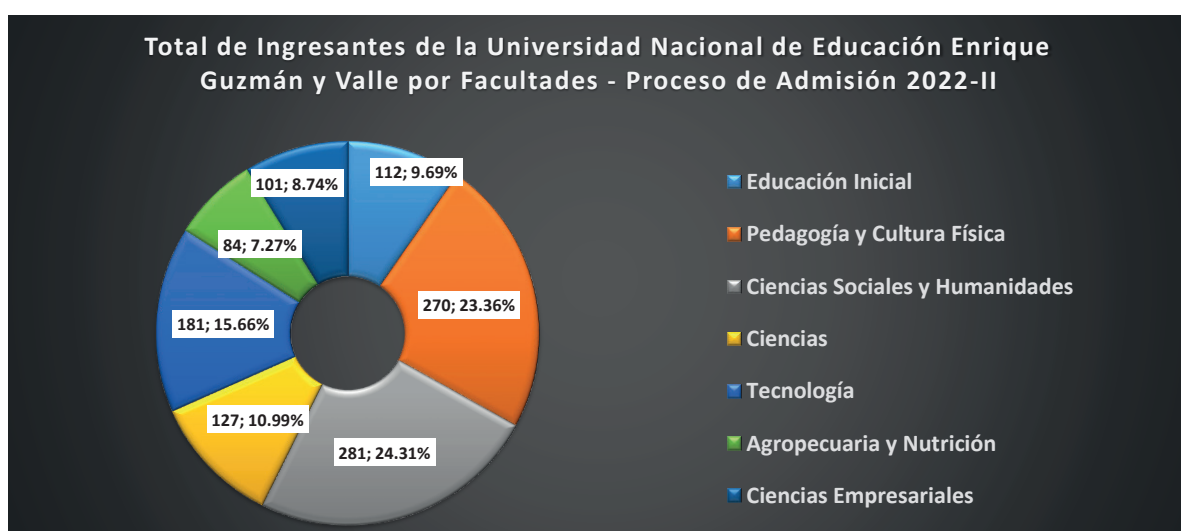
Nota.- P. E. E. : Programa de Educación con Especialidad de; S. E. P. : Segunda Especialidad Profesional.
Fuente: Oficina de Admisión de la UNE. (1) : Ejecución del Artículo 23 del Reglamento General de Admisión.
Elaboración: Unidad de Planeamiento
Resolución N°2509-2022-R-UNE

Resumen del Total de Ingresantes de la Universidad Nacional de Educación Enrique Guzmán y Valle por Facultades - Proceso de Admisión 2022-II

FACULTADES	PRUEBA GENERAL DE ADMISIÓN	1º o 2º PUESTOS EDUC. SECUN.	CEPRE	BECA 18	DEPORTISTA CALIFICADO DE ALTO NIVEL	PERSONA CON DISCAPACIDAD 29973	GRADUADOS O TITULADOS	TRASLADO EXTERNO NACIONAL	1º o 2º PUESTO ÁEREA TÉCNICA	CETPRO	PLAN INTEGRAL DE REPARACIONES - PIR	EGRESADOS DEL CEANE	DIRECTO CON LOS PRIMEROS	PROGRAMAS ACADÉMICOS DE SEGUNDA ESPECIALIZACIÓN (PROSEP)	COBERTURA (1)	TOTAL
Educación Inicial	67	0	28	0	0	0	0	0	0	0	0	2	1	11	3	112
Pedagogía y Cultura Física	117	2	44	0	1	1	1	0	0	0	0	1	2	88	13	270
Ciencias Sociales y Humanidades	169	1	47	0	0	1	3	0	0	0	0	3	3	38	16	281
Ciencias	73	0	9	0	0	0	0	0	0	0	0	0	2	43	0	127
Tecnología	125	0	25	0	0	0	0	0	2	26	0	1	2	0	0	181
Agropecuaria y Nutrición	45	0	17	0	0	0	0	0	0	0	0	0	2	20	0	84
Ciencias Empresariales	72	0	20	0	0	0	0	0	0	0	0	4	3	0	2	101
TOTAL DE INGRESANTES	668	3	190	0	1	2	4	0	2	26	0	11	15	200	34	1156

Fuente: Oficina de Admisión de la UNE. (1) : Ejecución del Artículo 23 del Reglamento General de Admisión.

Elaboración: Unidad de Planeamiento



Fuente: Oficina de Admisión de la UNE

Elaboración: Unidad de Planeamiento

Mediante la Resolución N°2509-2022-R-UNE se informó el total de ingresantes a los programas académicos de pregrado y de segunda especialidad de la Universidad Nacional de Educación Enrique Guzmán y Valle fue de 1 156 en el proceso de admisión 2022-II.

El total de ingresantes se distribuyen a nivel de facultades en:

- 112 ingresantes a la Facultad de Educación Inicial, que representa el 9.69 % del total.
- 270 a la Facultad de Pedagogía y Cultura Física, que representa el 23.36 %.
- 281 a la Facultad de Ciencias Sociales y Humanidades, que representa el 24.31 %.
- 127 a la Facultad de Ciencias, que representa el 10.99 %.
- 181 a la Facultad de Tecnología, que representa el 15.66 %.
- 84 a la Facultad de Agropecuaria y Nutrición, que representa el 7.27 %.
- 101 a la Facultad de Ciencias Empresariales, que representa el 8.74 % del total de ingresantes.

Resalta que las mayores proporciones de ingresantes son para los programas académicos de las Facultades de Ciencias Sociales y Humanidades, Pedagogía y Cultura Física y Tecnología. Mientras que las menores proporciones son para los programas académicos de las Facultades de Agropecuaria y Nutrición, Ciencias Empresariales y Educación Inicial.

Acercas de las modalidades de admisión, la mayor proporción de ingresantes están en la modalidad de prueba general de admisión, en total 668 ingresantes por ésta modalidad. Las otras modalidades de admisión con mayores proporciones de ingresantes son programas de segunda especialidad (PROSEP) con 200 ingresantes y por CEPRE-UNE con 190 ingresantes.

NÚMERO DE INGRESANTES POR FACULTADES Y PROGRAMAS DE ESTUDIOS RÉGIMEN REGULAR - PROCESO DE ADMISIÓN 2022-I								
FACULTADES	ESCUELA PROFESIONAL	DEPARTAMENTO ACADÉMICO	PROGRAMA DE ESTUDIO	RÉGIMEN REGULAR				
				MASCULINO	FEMENINO	TOTAL	%	
Educación Inicial	Educación Inicial	Pedagogía Infantil	P. E. E. Educación Inicial - Niñez Temprana	1	98	99	5.90%	
			S. E. P. Educación Inicial	0	41	41	2.44%	
	Psicopedagogía infantil	Psicopedagogía Infantil	P. E. E. Educación Inicial - Discapacidad Intelectual	1	26	27	1.61%	
Total				2	165	167	9.96%	
Pedagogía y Cultura Física	Educación Primaria	Ciencias de la Educación y Primaria	P. E. E. Educación Primaria - Educación Básica Alternativa	11	100	111	6.62%	
			S. E. P. Educación Primaria	11	56	67	4.00%	
	P. E. E. Educación Básica Alternativa - Educación Primaria		9	22	31	1.85%		
	S. E. P. Educación Básica Alternativa		52	77	129	7.69%		
	S. E. P. Problemas de Aprendizaje		0	13	13	0.78%		
	Educación Física y Deporte	Ciencias Aplicadas de la Educación Física	P. E. E. Educación Física en Edades Tempranas	21	7	28	1.67%	
			P. E. E. Educación Física en Poblaciones Especiales	12	2	14	0.83%	
		Educación Física	P. E. E. Educación Física y Deporte	23	7	30	1.79%	
			S. E. P. Educación Física	16	17	33	1.97%	
			P. E. E. Educación Física - Recreación y Deporte para Todos	28	3	31	1.85%	
Total				183	304	487	29.04%	
Ciencias Sociales y Humanidades	Ciencias Sociales	Psicología y Filosofía	P. E. E. Ciencias Sociales - Psicología	5	25	30	1.79%	
			P. E. E. Ciencias Sociales - Filosofía	7	11	18	1.07%	
		Historia y Geografía	P. E. E. Ciencias Sociales - Historia	10	15	25	1.49%	
			P. E. E. Ciencias Sociales - Geografía	10	6	16	0.95%	
	Humanidades y Lenguas Nativas	Comunicación y Lenguas Nativas	P. E. E. Literatura	5	19	24	1.43%	
			P. E. E. Lengua Española	5	11	16	0.95%	
			P. E. E. Educación Intercultural Bilingüe - Lengua Española	1	5	6	0.36%	
	Lenguas Extranjeras	Lenguas Extranjeras	P. E. E. Lengua Española - Inglés	6	13	19	1.13%	
			P. E. E. Inglés - Francés	11	19	30	1.79%	
			P. E. E. Inglés - Italiano	2	28	30	1.79%	
			P. E. E. Inglés - Español como Lengua Extranjera	4	26	30	1.79%	
			P. E. E. Inglés - Alemán	4	26	30	1.79%	
	Educación Artística	Educación Artística	S. E. P. Lengua Extranjera - Inglés	14	18	32	1.91%	
			P. E. E. Educación Artística - Música	14	11	25	1.49%	
P. E. E. Educación Artística - Artes Plásticas			7	11	18	1.07%		
P. E. E. Educación Artística - Teatro			5	12	17	1.01%		
Total				110	256	366	21.82%	
Ciencias	Matemática e Informática	Matemática e Informática	P. E. E. Matemática	17	9	26	1.55%	
			P. E. E. Informática	14	8	22	1.31%	
			P. E. E. Matemática e Informática	24	6	30	1.79%	
			S. E. P. Informática Educativa	10	12	22	1.31%	
	Ciencias Naturales	Biología	P. E. E. Biología - Informática	7	2	9	0.54%	
			P. E. E. Biología - Ciencias Naturales	3	9	12	0.72%	
			Física	P. E. E. Física - Matemática	9	5	14	0.83%
				P. E. E. Química, Física y Biología	3	2	5	0.30%
	Química	P. E. E. Química - Ciencias Naturales	3	2	5	0.30%		
		Total				90	55	145
Tecnología	Electromecánica	Electromotores	P. E. E. Automatización Industrial	6	1	7	0.42%	
			P. E. E. Electricidad	7	1	8	0.48%	
			P. E. E. Fuerza Motriz	7	0	7	0.42%	
	Metalmecánica	Metalmecánica	P. E. E. Construcciones Metálicas	2	1	3	0.18%	
			P. E. E. Mecánica de Producción	2	0	2	0.12%	
			P. E. E. Metalurgia - Joyería	1	4	5	0.30%	
	Diseños y Construcciones	Diseños y Construcciones	P. E. E. Construcción Civil	5	3	8	0.48%	
			P. E. E. Diseño Industrial y Arquitectónico	17	13	30	1.79%	
			P. E. E. Ebanistería y Decoración	5	3	8	0.48%	
	Textiles, Confecciones y Artes Industriales	Textiles, Confecciones y Artes Industriales	P. E. E. Tecnología Textil	0	9	9	0.54%	
			P. E. E. Tecnología del Vestido	2	37	39	2.33%	
			P. E. E. Artes Industriales	1	6	7	0.42%	
Electrónica y Telecomunicaciones	Electrónica y Telecomunicaciones	P. E. E. Electrónica e Informática	13	3	16	0.95%		
		P. E. E. Telecomunicaciones e Informática	26	12	38	2.27%		
Total				94	93	187	11.15%	
Agropecuaria y Nutrición	Agropecuaria y Desarrollo Sostenible	Agropecuaria y Desarrollo Sostenible	P. E. E. Agropecuaria	8	15	23	1.37%	
			P. E. E. Desarrollo Ambiental	4	10	14	0.83%	
	Industria Alimentaria y Nutrición	Industria Alimentaria y Nutrición	P. E. E. Industria Alimentaria y Nutrición	12	18	30	1.79%	
			S. E. P. Industria Alimentaria	5	25	30	1.79%	
Nutrición Humana	Nutrición Humana	Nutrición Humana	7	23	30	1.79%		
Total				36	91	127	7.57%	
Ciencias Empresariales	Administración y Negocios Internacionales	Administración y Negocios Internacionales	Administración de Empresas	23	27	50	2.98%	
			Administración de Negocios Internacionales	20	30	50	2.98%	
	Turismo, Hotelería y Gastronomía	Turismo, Hotelería y Gastronomía	Turismo y Hotelería	16	34	50	2.98%	
			Gastronomía	25	23	48	2.86%	
Total				84	114	198	11.81%	
TOTAL INGRESANTES				599	1078	1677	100.00%	

Nota.- P. E. E. : Programa de Educación con Especialidad de; S. E. P. : Segunda Especialidad Profesional.

Fuente: Oficina de Admisión de la UNE

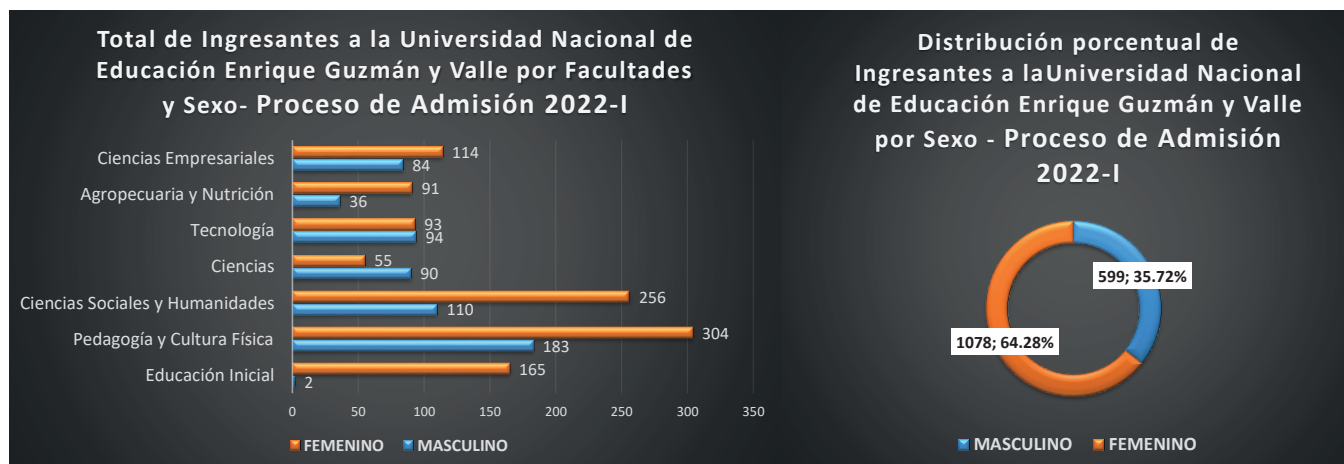
Elaboración: Unidad de Planeamiento

Resumen del Total de Ingresantes a la Universidad Nacional de Educación Enrique Guzmán y Valle por Facultades y Sexo- Procesos de Admisión 2022-I

PROGRAMA ACADÉMICO	RÉGIMEN REGULAR			
	MASCULINO	FEMENINO	TOTAL	%
Educación Inicial	2	165	167	9.96%
Pedagogía y Cultura Física	183	304	487	29.04%
Ciencias Sociales y Humanidades	110	256	366	21.82%
Ciencias	90	55	145	8.65%
Tecnología	94	93	187	11.15%
Agropecuaria y Nutrición	36	91	127	7.57%
Ciencias Empresariales	84	114	198	11.81%
TOTAL DE INGRESANTES	599	1078	1677	100.00%

Fuente: Oficina de Admisión de la UNE

Elaboración: Unidad de Planeamiento



Fuente: Oficina de Admisión de la UNE

Elaboración: Unidad de Planeamiento

En el cuadro y en los gráficos se observa la distribución de ingresantes por sexo en cada facultad. Los casos donde la mayor proporción de ingresantes es de sexo femenino ocurre en 5 de las 7 facultades, que son: en Educación Inicial (165/167), Pedagogía y Cultura Física (304/487), Ciencias Sociales y Humanidades (256/366), Agropecuaria y Nutrición (91/127) y Ciencias empresariales (114/198). Las facultades donde hay mayores proporciones de estudiantes de sexo masculino son: Ciencias (90/145) y Tecnología (94/187). En el proceso de admisión del 2022-I, a nivel global de los 1 677 ingresantes, 1 078 fueron de sexo femenino, cifra que representa el 64.28% del total.

NÚMERO DE INGRESANTES POR FACULTADES Y PROGRAMAS DE ESTUDIOS RÉGIMEN REGULAR - PROCESO DE ADMISIÓN 2022-II							
FACULTADES	ESCUELA PROFESIONAL	DEPARTAMENTO ACADÉMICO	PROGRAMA DE ESTUDIO	RÉGIMEN REGULAR			
				MASCULINO	FEMENINO	TOTAL	%
Educación Inicial	Educación Inicial	Pedagogía Infantil	P. E. E. Educación Inicial - Niñez Temprana	0	77	77	6.66%
			S. E. P. Educación Inicial	1	10	11	0.95%
	Psicopedagogía Infantil	Psicopedagogía Infantil	P. E. E. Educación Inicial - Discapacidad Intelectual	0	24	24	2.08%
			Total	1	111	112	9.69%
Pedagogía y Cultura Física	Educación Primaria	Ciencias de la Educación y Primaria	P. E. E. Educación Primaria - Educación Básica Alternativa	9	64	73	6.31%
			S. E. P. Educación Primaria	6	12	18	1.56%
	Educación Básica Alternativa		P. E. E. Educación Básica Alternativa - Educación Primaria	0	23	23	1.99%
			S. E. P. Educación Básica Alternativa	24	28	52	4.50%
	Educación Física y Deporte	Ciencias Aplicadas de la Educación Física	S. E. P. Problemas de Aprendizaje	1	1	2	0.17%
			P. E. E. Educación Física en Edades Tempranas	16	5	21	1.82%
			P. E. E. Educación Física en Poblaciones Especiales	4	2	6	0.52%
			P. E. E. Educación Física y Deporte	23	7	30	2.60%
		Educación Física	S. E. P. Educación Física	14	2	16	1.38%
			P. E. E. Educación Física - Recreación y Deporte para Todos	21	8	29	2.51%
	Total			118	152	270	23.36%
	Ciencias Sociales y Humanidades	Ciencias Sociales	Psicología y Filosofía	P. E. E. Ciencias Sociales - Psicología	6	24	30
P. E. E. Ciencias Sociales - Filosofía				5	5	10	0.87%
Historia y Geografía			P. E. E. Ciencias Sociales - Historia	23	7	30	2.60%
			P. E. E. Ciencias Sociales - Geografía	2	6	8	0.69%
Humanidades y Lenguas Nativas		Comunicación y Lenguas Nativas	P. E. E. Literatura	10	8	18	1.56%
			P. E. E. Lengua Española	3	1	4	0.35%
			P. E. E. Educación Intercultural Bilingüe - Lengua Española	1	5	6	0.52%
			P. E. E. Lengua Española - Inglés	3	8	11	0.95%
Lenguas Extranjeras		Lenguas Extranjeras	P. E. E. Inglés - Francés	7	23	30	2.60%
			P. E. E. Inglés - Italiano	2	15	17	1.47%
			P. E. E. Inglés - Español como Lengua Extranjera	8	15	23	1.99%
			P. E. E. Inglés - Alemán	3	12	15	1.30%
Educación Artística		Educación Artística	S. E. P. Lengua Extranjera - Inglés	10	28	38	3.29%
			P. E. E. Educación Artística - Música	13	4	17	1.47%
			P. E. E. Educación Artística - Artes Plásticas	3	11	14	1.21%
			P. E. E. Educación Artística - Teatro	4	6	10	0.87%
Total			103	178	281	24.31%	

Ciencias	Matemática e Informática	Matemática e Informática	P. E. E. Matemática	16	6	22	1.90%	
			P. E. E. Informática	11	5	16	1.38%	
			P. E. E. Matemática e Informática	13	0	13	1.12%	
			S. E. P. Informática Educativa	22	21	43	3.72%	
	Ciencias Naturales	Biología	P. E. E. Biología - Informática	3	1	4	0.35%	
			P. E. E. Biología - Ciencias Naturales	4	3	7	0.61%	
		Física	P. E. E. Física - Matemática	7	5	12	1.04%	
			Química	P. E. E. Química, Física y Biología	4	4	8	0.69%
				P. E. E. Química - Ciencias Naturales	0	2	2	0.17%
			Total	80	47	127	10.99%	
Tecnología	Electromecánica	Electromotores	P. E. E. Automatización Industrial	5	0	5	0.43%	
			P. E. E. Electricidad	18	1	19	1.64%	
			P. E. E. Fuerza Motriz	13	0	13	1.12%	
	Metalmecánica	Metalmecánica	P. E. E. Construcciones Metálicas	7	0	7	0.61%	
			P. E. E. Mecánica de Producción	2	0	2	0.17%	
			P. E. E. Metalurgia - Joyería	5	4	9	0.78%	
	Diseños y Construcciones	Diseños y Construcciones	P. E. E. Construcción Civil	7	4	11	0.95%	
			P. E. E. Diseño Industrial y Arquitectónico	9	14	23	1.99%	
			P. E. E. Ebanistería y Decoración	5	2	7	0.61%	
	Textiles, Confecciones y Artes Industriales	Textiles, Confecciones y Artes Industriales	P. E. E. Tecnología Textil	0	9	9	0.78%	
			P. E. E. Tecnología del Vestido	0	16	16	1.38%	
			P. E. E. Artes Industriales	0	8	8	0.69%	
	Electrónica y Telecomunicaciones	Electrónica y Telecomunicaciones	P. E. E. Electrónica e Informática	24	7	31	2.68%	
			P. E. E. Telecomunicaciones e Informática	10	11	21	1.82%	
			Total	105	76	181	15.66%	
Agropecuaria y Nutrición	Agropecuaria y Desarrollo Sostenible	Agropecuaria y Desarrollo Sostenible	P. E. E. Agropecuaria	4	13	17	1.47%	
			P. E. E. Desarrollo Ambiental	0	0	0	0.00%	
	Industria Alimentaria y Nutrición	Industria Alimentaria y Nutrición	P. E. E. Industria Alimentaria y Nutrición	3	14	17	1.47%	
			S. E. P. Industria Alimentaria	7	13	20	1.73%	
	Nutrición Humana	Nutrición Humana	Nutrición Humana	3	27	30	2.60%	
			Total	17	67	84	7.27%	
Ciencias Empresariales	Administración y Negocios Internacionales	Administración y Negocios Internacionales	Administración de Empresas	8	17	25	2.16%	
			Administración de Negocios Internacionales	12	14	26	2.25%	
	Turismo, Hotelería y Gastronomía	Turismo, Hotelería y Gastronomía	Turismo y Hotelería	5	20	25	2.16%	
			Gastronomía	15	10	25	2.16%	
				Total	40	61	101	8.74%
TOTAL INGRESANTES				464	692	1156	100.00%	

Nota.- P. E. E. : Programa de Educación con Especialidad de; S. E. P. : Segunda Especialidad Profesional.

Fuente: Oficina de Admisión de la UNE

Elaboración: Unidad de Planeamiento

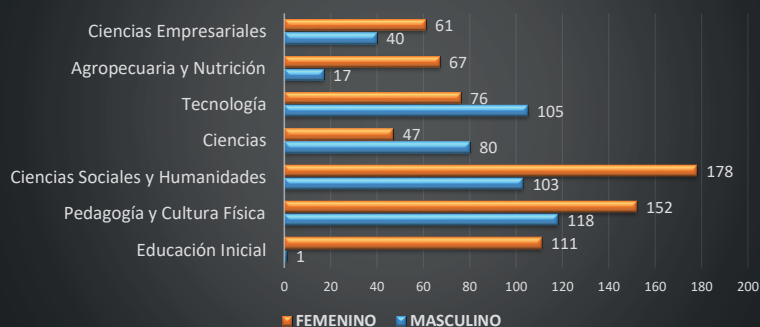
Resumen del Total de Ingresantes a la Universidad Nacional de Educación Enrique Guzmán y Valle por Facultades y Sexo- Procesos de Admisión 2022-II

PROGRAMA ACADÉMICO	RÉGIMEN REGULAR			
	MASCULINO	FEMENINO	TOTAL	%
Educación Inicial	1	111	112	9.69%
Pedagogía y Cultura Física	118	152	270	23.36%
Ciencias Sociales y Humanidades	103	178	281	24.31%
Ciencias	80	47	127	10.99%
Tecnología	105	76	181	15.66%
Agropecuaria y Nutrición	17	67	84	7.27%
Ciencias Empresariales	40	61	101	8.74%
TOTAL DE INGRESANTES	464	692	1156	100.00%

Fuente: Oficina de Admisión de la UNE

Elaboración: Unidad de Planeamiento

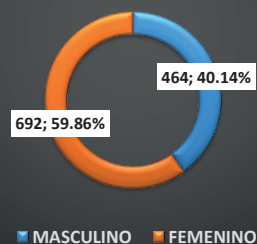
Total de Ingresantes a la Universidad Nacional de Educación Enrique Guzmán y Valle por Facultades y Sexo- Proceso de Admisión 2022-II



Fuente: Oficina de Admisión de la UNE

Elaboración: Unidad de Planeamiento

Distribución porcentual de Ingresantes a la Universidad Nacional de Educación Enrique Guzmán y Valle por Sexo - Proceso de Admisión 2022-II



En el cuadro y en los gráficos se observa la distribución de ingresantes por sexo en cada facultad.

Los casos donde las mayores proporciones de ingresantes son de sexo femenino ocurren en 5 de las 7 facultades, que son: en Educación Inicial (111/112), Cultura Física (152/270), Ciencias Sociales y Humanidades (178/281), Agropecuaria y Nutrición (67/84) y Ciencias empresariales (61/101), donde hay mayores proporciones de estudiantes de sexo masculino son: Ciencias (80/127) y Tecnología (105/181).

En el proceso de admisión del 2022-II, a nivel global de los 1 156 ingresantes, 692 fueron de sexo femenino, cifra que representa el 59.86 % del total.

**NÚMERO DE MATRICULADOS POR FACULTADES Y PROGRAMA DE ESTUDIO - SEGÚN RÉGIMEN ACADÉMICO Y SEXO
SEMESTRE 2022-I**

FACULTADES	ESCUELA PROFESIONAL	DEPARTAMENTO ACADÉMICO	PLAN CURRICULAR	PROGRAMA DE ESTUDIO	RÉGIMEN REGULAR			RÉGIMEN SEMIPRESENCIAL			PROGRAMAS DE SEGUNDA ESPECIALIDAD			TOTAL			
					MASCULINO	FEMENINO	TOTAL	MASCULINO	FEMENINO	TOTAL	MASCULINO	FEMENINO	TOTAL	TOTAL	%		
Educación Inicial	Educación Inicial	Pedagogía Infantil	Vigente	P. E. E. Educación Inicial - Niñez Temprana	3	379	382	1	126	127	0	0	0	509	6.09%		
			Antiguo	Educación Inicial	0	3	3	1	1	2	0	0	0	5	0.06%		
			Antiguo	Educación Inicial - Niñez Temprana	0	12	12	0	0	0	0	0	0	12	0.14%		
			Antiguo	Especialidad de Educación Inicial	0	0	0	0	0	0	0	0	0	0	0.00%		
			Antiguo	Educación Física - Educación Inicial - Especial	0	0	0	0	0	0	0	0	0	0	0.00%		
			Antiguo	Jardín de la Infancia - Educación Inicial	0	0	0	0	0	0	0	0	0	0	0.00%		
	Psicopedagogía Infantil	Psicopedagogía Infantil	Otros	S. E. P. Educación Inicial	0	0	0	0	0	0	1	71	72	72	0.86%		
			Vigente	P. E. E. Educación Inicial - Discapacidad Intelectual	2	149	151	0	50	50	0	0	0	201	2.40%		
			Antiguo	Educación Inicial - Retardo Mental	0	1	1	0	2	2	0	0	0	3	0.04%		
			Antiguo	Educación Inicial Especial - Jardín de la Infancia	0	0	0	0	1	1	0	0	0	1	0.01%		
			Total				5	544	549	2	180	182	1	71	72	803	9.60%
			Educación Primaria	Ciencias de la Educación y Primaria	Vigente	P. E. E. Educación Primaria - Educación Básica Alternativa	39	336	375	8	102	110	0	0	0	485	5.80%
					Antiguo	Educación Primaria	1	3	4	0	1	1	0	0	0	5	0.06%
					Antiguo	Educación Primaria-Educación Básica Alternativa	1	4	5	1	1	2	0	0	0	7	0.08%
					Antiguo	Educación con Especialidad de Educación Primaria	0	0	0	0	0	0	0	0	0	0	0.00%
					Otros	S. E. P. Educación Primaria	0	0	0	0	0	0	22	94	116	116	1.39%
			Educación Básica Alternativa		Vigente	P. E. E. Educación Básica Alternativa - Educación Primaria	22	108	130	3	50	53	0	0	0	183	2.19%
					Antiguo	Educación Básica Alternativa	0	0	0	0	0	0	0	0	0	0	0.00%
Antiguo	Educación Básica Alternativa-Educación Primaria	0			0	0	0	0	0	0	0	0	0	0.00%			
Antiguo	Educación de Adultos-Educación Primaria	0			0	0	0	0	0	0	0	0	0	0.00%			
Otros	S. E. P. Educación Básica Alternativa	0			0	0	0	0	0	73	150	223	223	2.67%			
Educación Física y Deporte	Ciencias Aplicadas de la Educación Física	Otros	S. E. P. Problemas de Aprendizaje		0	0	0	0	0	0	4	31	35	35	0.42%		
		Vigente	P. E. E. Educación Física en Edades Tempranas	41	43	84	11	7	18	0	0	0	102	1.22%			
		Vigente	P. E. E. Educación Física en Poblaciones Especiales	37	19	56	0	0	0	0	0	0	56	0.67%			
		Antiguo	Educación Física en Edades Tempranas	1	1	2	0	0	0	0	0	0	2	0.02%			
		Antiguo	Educación Física en Poblaciones Especiales	1	0	1	0	0	0	0	0	0	1	0.01%			
		Vigente	P. E. E. Educación Física y Deporte	217	73	290	80	24	104	0	0	0	394	4.71%			
		Vigente	P. E. E. Educación Física - Recreación y Deporte para Todos	57	12	69	0	0	0	0	0	0	69	0.83%			
		Antiguo	Educación Física	1	1	2	0	0	0	0	0	0	2	0.02%			
		Antiguo	Educación Física-Deportes	7	2	9	5	0	5	0	0	0	14	0.17%			
		Antiguo	Educación con Especialidad de Educación Física	0	0	0	0	0	0	0	0	0	0	0.00%			
Otros		S. E. P. Educación Física	0	0	0	0	0	0	36	30	66	66	0.79%				
Total				425	602	1027	108	185	293	135	305	440	1760	21.05%			
Ciencias Sociales y Humanidades	Ciencias Sociales	Psicología y Filosofía	Vigente	P. E. E. Ciencias Sociales - Psicología	39	119	158	12	45	57	0	0	0	215	2.57%		
			Vigente	P. E. E. Ciencias Sociales - Filosofía	33	49	82	0	0	0	0	0	0	82	0.98%		
			Antiguo	Ciencias Sociales - Psicología	1	1	2	1	1	2	0	0	0	4	0.05%		
			Antiguo	Ciencias Sociales - Filosofía	5	0	5	0	0	0	0	0	0	5	0.06%		
			Antiguo	Psicología - Ciencias Sociales	0	1	1	0	0	0	0	0	0	1	0.01%		
			Antiguo	Filosofía - Ciencias Sociales	0	0	0	0	0	0	0	0	0	0	0.00%		
		Historia y Geografía	Vigente	P. E. E. Ciencias Sociales - Historia	79	72	151	27	18	45	0	0	0	196	2.34%		
			Vigente	P. E. E. Ciencias Sociales - Geografía	38	56	94	0	0	0	0	0	0	94	1.12%		
			Antiguo	Ciencias Sociales	0	0	0	0	0	0	0	0	0	0	0.00%		
			Antiguo	Ciencias Sociales - Historia	0	4	4	1	0	1	0	0	0	5	0.06%		
			Antiguo	Ciencias Sociales - Geografía	0	2	2	0	0	0	0	0	0	2	0.02%		
	Humanidades y Lenguas Nativas	Comunicación y Lenguas Nativas	Antiguo	Historia - Ciencias Sociales	1	0	1	0	0	0	0	0	0	1	0.01%		
			Antiguo	Geografía - Ciencias Sociales	0	0	0	0	0	0	0	0	0	0	0.00%		
			Vigente	P. E. E. Literatura	49	92	141	5	19	24	0	0	0	165	1.97%		
			Vigente	P. E. E. Lengua Española	33	80	113	4	19	23	0	0	0	136	1.63%		
			Vigente	P. E. E. Educación Intercultural Bilingüe - Lengua Española	9	62	71	0	0	0	0	0	0	71	0.85%		
			Vigente	P. E. E. Lengua Española - Inglés	17	75	92	2	18	20	0	0	0	112	1.34%		
			Antiguo	Literatura-Lengua	1	1	2	0	0	0	0	0	0	2	0.02%		
			Antiguo	Literatura-Lengua Española	0	2	2	0	0	0	0	0	0	2	0.02%		
			Antiguo	Lengua Española-Literatura	2	5	7	0	1	1	0	0	0	8	0.10%		
			Antiguo	Lengua Española-Inglés	1	2	3	0	0	0	0	0	0	3	0.04%		
			Antiguo	Educación Intercultural Bilingüe-Literatura	0	0	0	0	0	0	0	0	0	0	0.00%		
			Antiguo	Educación Intercultural Bilingüe-Lengua Española	1	2	3	0	0	0	0	0	0	3	0.04%		
			Antiguo	Comunicación	0	0	0	0	0	0	0	0	0	0	0.00%		

	Lenguas Extranjeras	Lenguas Extranjeras	Vigente	P. E. E. Inglés - Francés	44	130	174	18	56	74	0	0	0	248	2.97%
			Vigente	P. E. E. Inglés - Italiano	24	102	126	0	0	0	0	0	0	126	1.51%
			Vigente	P. E. E. Inglés - Español como Lengua Extranjera	26	109	135	10	29	39	0	0	0	174	2.08%
			Vigente	P. E. E. Inglés - Alemán	31	96	127	0	0	0	0	0	0	127	1.52%
			Antiguo	Inglés-Francés	3	1	4	0	1	1	0	0	0	5	0.06%
			Antiguo	Francés-Inglés	0	0	0	0	0	0	0	0	0	0	0.00%
			Antiguo	Inglés-Italiano	0	4	4	0	0	0	0	0	0	4	0.05%
			Antiguo	Inglés-Español Como Lengua Extranjera	0	4	4	0	0	0	0	0	4	0.05%	
			Antiguo	Inglés-Alemán	0	1	1	0	0	0	0	0	0	1	0.01%
			Antiguo	Lengua Extranjera: Inglés	0	0	0	0	0	0	0	0	0	0	0.00%
	Otros	S. E. P. Lengua Extranjera - Inglés	0	0	0	0	0	0	22	45	67	67	0.80%		
	Educación Artística	Educación Artística	Vigente	P. E. E. Educación Artística - Música	101	36	137	30	8	38	0	0	0	175	2.09%
			Vigente	P. E. E. Educación Artística - Artes Plásticas	29	97	126	6	18	24	0	0	0	150	1.79%
			Vigente	P. E. E. Educación Artística - Teatro	24	65	89	5	5	10	0	0	0	99	1.18%
			Antiguo	Educación Artística	0	0	0	0	0	0	0	0	0	0	0.00%
			Antiguo	Música-Teatro - Artes Plásticas	2	0	2	0	0	0	0	0	0	2	0.02%
			Antiguo	Artes Plásticas - Teatro - Música	0	0	0	0	0	0	0	0	0	0	0.00%
			Antiguo	Teatro - Artes Plásticas - Música	0	0	0	0	0	0	0	0	0	0	0.00%
			Antiguo	Educación Artística - Música-Teatro - Artes Plásticas	2	1	3	0	0	0	0	0	0	3	0.04%
			Antiguo	Educación Artística - Artes Plásticas - Teatro - Música	0	1	1	0	0	0	0	0	0	1	0.01%
			Antiguo	Educación Artística - Teatro - Artes Plásticas - Música	0	0	0	0	0	0	0	0	0	0	0.00%
Total					595	1272	1867	121	238	359	22	45	67	2293	27.42%
Ciencias	Matemática e Informática	Matemática e Informática	Vigente	P. E. E. Matemática	82	52	134	13	1	14	0	0	0	148	1.77%
			Vigente	P. E. E. Informática	56	30	86	0	0	0	0	0	0	86	1.03%
			Vigente	P. E. E. Matemática e Informática	83	48	131	52	5	57	0	0	0	188	2.25%
			Antiguo	Matemática	1	0	1	0	0	0	0	0	0	1	0.01%
			Antiguo	Informática	0	0	0	0	0	0	0	0	0	0	0.00%
			Antiguo	Matemática e Informática	3	2	5	1	0	1	0	0	0	6	0.07%
			Antiguo	Informática Educativa	0	0	0	0	0	0	0	0	0	0	0.00%
			Antiguo	Matemática-Biología	0	0	0	0	0	0	0	0	0	0	0.00%
			Otros	S. E. P. Informática Educativa	0	0	0	0	0	0	60	69	129	129	1.54%
			Vigente	P. E. E. Biología - Informática	20	40	60	0	0	0	0	0	0	60	0.72%
	Ciencias Naturales	Biología	Vigente	P. E. E. Biología - Ciencias Naturales	32	76	108	11	18	29	0	0	0	137	1.64%
			Antiguo	Ciencias Naturales	0	0	0	0	0	0	0	0	0	0	0.00%
			Antiguo	Biología	0	0	0	0	0	0	0	0	0	0	0.00%
			Antiguo	Biología-Matemática	0	1	1	0	0	0	0	0	0	1	0.01%
			Antiguo	Biología-Informática	0	0	0	0	0	0	0	0	0	0	0.00%
		Física	Antiguo	Biología - Ciencias Naturales	2	0	2	0	0	0	0	0	0	2	0.02%
			Vigente	Educación con Especialidad de Física - Matemática	59	31	90	25	7	32	0	0	0	122	1.46%
			Antiguo	Física	0	0	0	0	0	0	0	0	0	0	0.00%
		Química	Antiguo	Física-Matemática	1	0	1	0	0	0	0	0	0	1	0.01%
			Antiguo	Física-Informática	0	0	0	0	0	0	0	0	0	0	0.00%
			Vigente	P. E. E. Química, Física y Biología	38	60	98	0	0	0	0	0	0	98	1.17%
			Vigente	P. E. E. Química - Ciencias Naturales	12	40	52	0	0	0	0	0	0	52	0.62%
			Antiguo	Química	0	0	0	0	0	0	0	0	0	0	0.00%
			Antiguo	Química, Física y Biología	0	0	0	0	0	0	0	0	0	0	0.00%
			Antiguo	Química - Ciencias Naturales	1	1	2	0	0	0	0	0	0	2	0.02%
			Antiguo	Química-Matemática	0	0	0	0	0	0	0	0	0	0	0.00%
			Antiguo	Química-Informática	0	0	0	0	0	0	0	0	0	0	0.00%
Total					390	381	771	102	31	133	60	69	129	1033	12.35%
Electromecánica	Electromotores	Vigente	P. E. E. Automatización Industrial	25	17	42	0	0	0	0	0	0	42	0.50%	
		Vigente	P. E. E. Electricidad	52	6	58	0	0	0	0	0	0	58	0.69%	
		Vigente	P. E. E. Fuerza Motriz	51	3	54	0	0	0	0	0	0	54	0.65%	
		Antiguo	Automatización Industrial	1	0	1	0	0	0	0	0	0	1	0.01%	
		Antiguo	Electricidad	0	0	0	0	0	0	0	0	0	0	0.00%	
		Antiguo	Fuerza Motriz	0	0	0	0	0	0	0	0	0	0	0.00%	
Metalmeccánica	Metalmeccánica	Vigente	P. E. E. Construcciones Metálicas	28	13	41	0	0	0	0	0	0	41	0.49%	
		Vigente	P. E. E. Mecánica de Producción	22	4	26	0	0	0	0	0	0	26	0.31%	
		Vigente	P. E. E. Metalurgia - Joyería	4	19	23	0	0	0	0	0	0	23	0.28%	
		Antiguo	Construcciones Metálicas	2	0	2	0	0	0	0	0	0	2	0.02%	
		Antiguo	Construcciones Metálicas - Soldadura Industrial	0	0	0	0	0	0	0	0	0	0	0.00%	
		Antiguo	Soldadura Industrial	0	0	0	0	0	0	0	0	0	0	0.00%	
		Antiguo	Construcciones Metálicas - Ebanistería y Decoración	0	0	0	0	0	0	0	0	0	0	0.00%	
		Antiguo	Mecánica De Producción	0	0	0	0	0	0	0	0	0	0	0.00%	
		Antiguo	Mecánica De Producción - Fuerza Motriz	0	0	0	0	0	0	0	0	0	0	0.00%	
		Antiguo	Metalurgia	0	0	0	0	0	0	0	0	0	0	0.00%	
		Antiguo	Metaluroia - Joyería	0	0	0	0	0	0	0	0	0	0	0.00%	

Tecnología	Diseños y Construcciones	Diseños y Construcciones	Vigente	P. E. E. Construcción Civil	41	18	59	0	0	0	0	0	0	59	0.71%
			Vigente	P. E. E. Diseño Industrial y Arquitectónico	49	74	123	0	0	0	0	0	0	123	1.47%
			Vigente	P. E. E. Ebanistería y Decoración	21	17	38	0	0	0	0	0	0	38	0.45%
			Antiguo	Construcción Civil	1	0	1	0	0	0	0	0	0	1	0.01%
			Antiguo	Diseño Industrial y Arquitectónico	1	2	3	0	0	0	0	0	0	3	0.04%
			Antiguo	Ebanistería y Decoración	0	0	0	0	0	0	0	0	0	0	0.00%
	Tecnología del Vestido, Textiles y Artes Industriales	Tecnología del Vestido, Textiles y Artes Industriales	Antiguo	Construcciones y Confecciones	0	0	0	0	0	0	0	0	0	0	0.00%
			Vigente	P. E. E. Tecnología Textil	6	64	70	0	12	12	0	0	0	82	0.98%
			Vigente	P. E. E. Tecnología del Vestido	5	121	126	5	41	46	0	0	0	172	2.06%
			Vigente	P. E. E. Artes Industriales	8	58	66	5	28	33	0	0	0	99	1.18%
			Antiguo	Tecnología Textil	0	0	0	0	1	1	0	0	0	1	0.01%
			Antiguo	Tecnología del Vestido	1	3	4	0	1	1	0	0	0	5	0.06%
			Antiguo	Industria del Vestido	0	0	0	0	0	0	0	0	0	0	0.00%
			Antiguo	Confecciones Industriales	0	0	0	0	0	0	0	0	0	0	0.00%
			Antiguo	Artes Industriales	0	0	0	0	0	0	0	0	0	0	0.00%
			Antiguo	Artes Industriales-Industria de la Cerámica, Artesanía y Manualidades	1	0	1	0	0	0	0	0	0	1	0.01%
			Antiguo	Artes Industriales-Industria del Cuero y el Calzado	0	0	0	0	0	0	0	0	0	0	0.00%
	Electrónica y Telecomunicaciones	Electrónica y Telecomunicaciones	Vigente	P. E. E. Electrónica e Informática	106	13	119	18	1	19	0	0	0	138	1.65%
			Vigente	P. E. E. Telecomunicaciones e Informática	85	41	126	17	5	22	0	0	0	148	1.77%
			Antiguo	Electrónica	0	0	0	0	0	0	0	0	0	0	0.00%
			Antiguo	Electrónica e Informática	2	0	2	0	0	0	0	0	0	2	0.02%
			Antiguo	Telecomunicaciones e Informática	0	1	1	0	0	0	0	0	0	1	0.01%
	Total				512	474	986	45	89	134	0	0	0	1120	13.40%
Agropecuaria y Nutrición	Agropecuaria y Desarrollo Sostenible	Agropecuaria y Desarrollo Sostenible	Vigente	P. E. E. Agropecuaria	45	67	112	0	0	0	0	0	0	112	1.34%
			Vigente	P. E. E. Desarrollo Ambiental	26	75	101	4	7	11	0	0	0	112	1.34%
			Antiguo	Agropecuaria	0	0	0	0	0	0	0	0	0	0	0.00%
			Antiguo	Desarrollo Ambiental	2	0	2	0	0	0	0	0	0	2	0.02%
			Antiguo	Desarrollo Ambiental - Agropecuaria	0	1	1	0	0	0	0	0	0	1	0.01%
			Antiguo	Ciencias Pecuarias	0	0	0	0	0	0	0	0	0	0	0.00%
	Industria Alimentaria y Nutrición	Industria Alimentaria y Nutrición	Vigente	P. E. E. Industria Alimentaria y Nutrición	38	103	141	4	29	33	0	0	0	174	2.08%
			Antiguo	Industria Alimentaria y Nutrición	0	1	1	0	1	1	0	0	0	2	0.02%
Nutrición Humana	Nutrición Humana	Otros	S. E. P. Industria Alimentaria	0	0	0	0	0	10	45	55	55	120	1.47%	
		Vigente	Nutrición Humana	39	141	180	0	0	0	0	0	0	180	2.15%	
Total				150	388	538	8	37	45	10	45	55	638	7.63%	
Ciencias Empresariales	Administración y Negocios Internacionales	Administración y Negocios Internacionales	Vigente	Administración de Empresas	75	131	206	0	0	0	0	0	0	206	2.46%
			Vigente	Administración de Negocios Internacionales	63	127	190	0	0	0	0	0	0	190	2.27%
	Turismo, Hotelería y Gastronomía	Turismo, Hotelería y Gastronomía	Vigente	Turismo y Hotelería	42	137	179	0	0	0	0	0	0	179	2.14%
			Vigente	Gastronomía	82	57	139	0	0	0	0	0	0	139	1.66%
Total				262	452	714	0	0	0	0	0	0	714	8.54%	
TOTAL MATRICULADOS					2339	4113	6452	386	760	1146	228	535	763	8361	100.00%

Nota.- P. E. E. : Programa de Educación con Especialidad de; S. E. P. : Segunda Especialidad Profesional.

Fuente: Dirección de Registro. Nota (*): El plan curricular vigente es de acuerdo a Resolución N° 3070-2019-R-UNE

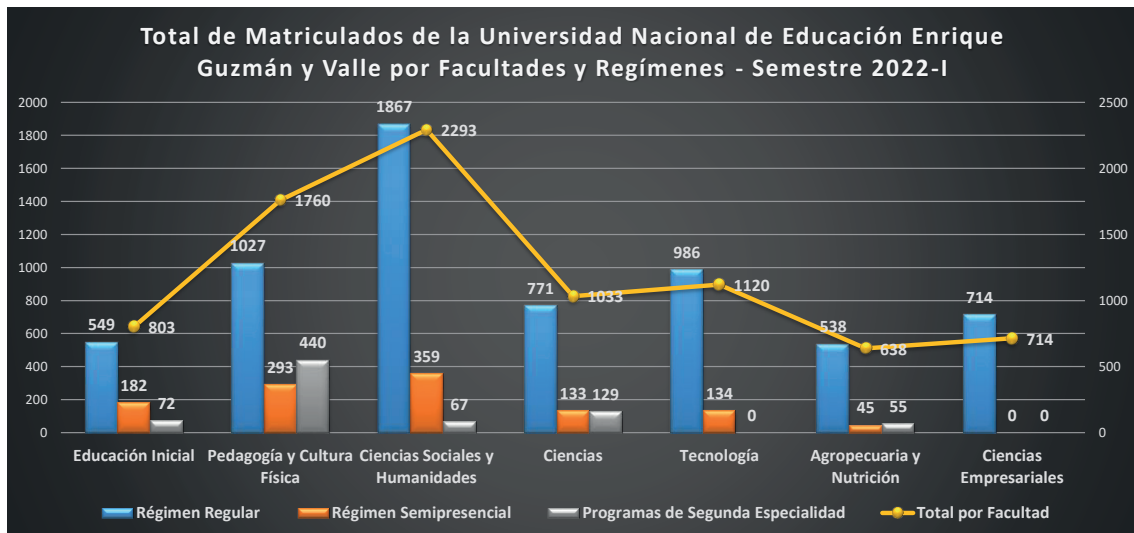
Elaboración: Unidad de Planeamiento

Resumen del Total de Matriculados de la Universidad Nacional de Educación Enrique Guzmán y Valle por Facultades y Regímenes - Semestre 2022-I

FACULTADES	RÉGIMEN REGULAR			RÉGIMEN SEMIPRESENCIAL			PROGRAMAS DE SEGUNDA ESPECIALIDAD (*)			TOTAL	
	MASCULINO	FEMENINO	TOTAL	MASCULINO	FEMENINO	TOTAL	MASCULINO	FEMENINO	TOTAL	TOTAL	%
Educación Inicial	5	544	549	2	180	182	1	71	72	803	9.60%
Pedagogía y Cultura Física	425	602	1027	108	185	293	135	305	440	1760	21.05%
Ciencias Sociales y Humanidades	595	1272	1867	121	238	359	22	45	67	2293	27.42%
Ciencias	390	381	771	102	31	133	60	69	129	1033	12.35%
Tecnología	512	474	986	45	89	134	0	0	0	1120	13.40%
Agropecuaria y Nutrición	150	388	538	8	37	45	10	45	55	638	7.63%
Ciencias Empresariales	262	452	714	0	0	0	0	0	0	714	8.54%
TOTAL DE MATRICULADOS	2339	4113	6452	386	760	1146	228	535	763	8361	100.00%

Fuente: Dirección de Registro. Nota (*): El plan curricular vigente es de acuerdo a Resolución N° 3070-2019-R-UNE

Elaboración: Unidad de Planeamiento



Fuente: Dirección de Registro. Nota (*): El plan curricular vigente es de acuerdo a Resolución N° 3070-2019-R-UNE
Elaboración: Unidad de Planeamiento

Antes de hacer la descripción de las estadísticas de estudiantes matriculados son necesarias algunas aclaraciones. La primera consideración es que el plan curricular vigente se refiere al señalado por la Resolución N° 3070-2019-R-UNE, sin embargo aún hay estudiantes matriculados pertenecientes a planes curriculares previos al 2019 los cuales se han considerado en conjunto como plan curricular antiguo.

Una segunda consideración es sobre los programas académicos de segunda especialidad o menciones se han considerado como otros planes curriculares, el primer grupo por corresponder a un régimen académico especial y el segundo grupo por incluir algunos programas académicos correspondientes a otras normativas diferentes a la indicada en la normativa del 2019.

Una tercera consideración es sobre el régimen semipresencial, de acuerdo con lo comunicado por la Oficina de Admisión, el régimen semipresencial fue desestimado en el año 2019, sin embargo, para los conteos se siguen registrando los estudiantes matriculados en el 2021 que ingresaron bajo ese régimen.

En el gráfico se observan en barras los totales de estudiantes matriculados por regímenes y representados en puntos unidos por líneas moradas los totales por facultad cuya escala de referencia se encuentra a la derecha.

El total general de matriculados de pregrado en el ciclo 2022-I en la UNE fue de 8 361. En la Facultad de Educación Inicial hay un total de 803 matriculados (9.60 % del total general) que se distribuyen en 549 en régimen regular, 182 en semipresencial y 72 en programas de segunda especialidad.

En la Facultad de Pedagogía y Cultura Física hay un total de 1 760 matriculados (21.05 % del total general) que se distribuyen en 1 027 en régimen regular, 293 en semipresencial y 440 en programas de segunda especialidad.

En la Facultad de Ciencias Sociales y Humanidades hay un total de 2 293 matriculados (27.42 % del total general) que se distribuyen en 1 867 en régimen regular, 359 en semipresencial y 67 en programas de segunda especialidad.

En la Facultad de Ciencias hay un total de 1 033 matriculados (12.35 % del total general) que se distribuyen en 771 en régimen regular, 133 en semipresencial y 129 en programas de segunda especialidad.

En la Facultad de Tecnología hay un total de 1 120 matriculados (13.40 % del total general) que se distribuyen en 986 en régimen regular, 134 en semipresencial y 0 en programas de segunda especialidad.

En la Facultad de Agropecuaria y Nutrición hay un total de 638 matriculados (7.63 % del total general) que se distribuyen en 538 en régimen regular, 45 en semipresencial y 55 en programas de segunda especialidad.

En la Facultad de Ciencias Empresariales hay un total de 714 matriculados (8.54 % del total general) que se distribuyen en 714 en régimen regular, 0 en semipresencial y 0 en programas de segunda especialidad.

**NÚMERO DE MATRICULADOS POR FACULTADES Y PROGRAMA DE ESTUDIO - SEGÚN RÉGIMEN ACADÉMICO Y SEXO
SEMESTRE 2022-II**

FACULTADES	ESCUELA PROFESIONAL	DEPARTAMENTO ACADÉMICO	PLAN CURRICULAR	PROGRAMA DE ESTUDIO	RÉGIMEN REGULAR			RÉGIMEN SEMIPRESENCIAL			PROGRAMAS DE SEGUNDA ESPECIALIDAD			TOTAL	
					MASCULINO	FEMENINO	TOTAL	MASCULINO	FEMENINO	TOTAL	MASCULINO	FEMENINO	TOTAL	TOTAL	%
Educación Inicial	Educación Inicial	Pedagogía Infantil	Vigente	P. E. E. Educación Inicial - Niñez Temprana	1	427	428	3	109	112	0	0	0	540	6.45%
			Antiguo	Educación Inicial	0	4	4	0	0	0	0	0	0	4	0.05%
			Antiguo	Educación Inicial - Niñez Temprana	0	6	6	1	3	4	0	0	0	10	0.12%
			Antiguo	Especialidad de Educación Inicial	0	0	0	0	0	0	0	0	0	0	0.00%
			Antiguo	Educación Física - Educación Inicial - Especial	0	0	0	0	0	0	0	0	0	0	0.00%
			Antiguo	Jardín de la Infancia - Educación Inicial	0	0	0	0	0	0	0	0	0	0	0.00%
	Psicopedagogía Infantil	Psicopedagogía Infantil	Otros	S. E. P. Educación Inicial	0	0	0	0	0	0	0	37	37	37	0.44%
			Vigente	P. E. E. Educación Inicial - Discapacidad Intelectual	2	169	171	0	48	48	0	0	0	219	2.62%
			Antiguo	Educación Inicial - Retardo Mental	0	1	1	0	3	3	0	0	0	4	0.05%
			Antiguo	Educación Inicial Especial - Jardín de la Infancia	0	0	0	0	0	0	0	0	0	0	0.00%
Total					3	607	610	4	163	167	0	37	37	814	9.73%
Pedagogía y Cultura Física	Educación Primaria	Ciencias de la Educación y Primaria	Vigente	P. E. E. Educación Primaria - Educación Básica Alternativa	42	372	414	9	86	95	0	0	0	509	6.08%
			Antiguo	Educación Primaria	0	1	1	0	5	5	0	0	0	6	0.07%
			Antiguo	Educación Primaria-Educación Básica Alternativa	0	3	3	0	7	7	0	0	0	10	0.12%
			Antiguo	Educación con Especialidad de Educación Primaria	0	0	0	0	0	0	0	0	0	0	0.00%
			Otros	S. E. P. Educación Primaria	0	0	0	0	0	0	17	58	75	75	0.90%
	Educación Básica Alternativa		Vigente	P. E. E. Educación Básica Alternativa - Educación Primaria	18	113	131	4	37	41	0	0	0	172	2.06%
			Antiguo	Educación Básica Alternativa	0	0	0	0	0	0	0	0	0	0	0.00%
			Antiguo	Educación Básica Alternativa-Educación Primaria	0	1	1	0	3	3	0	0	0	4	0.05%
			Antiguo	Educación de Adultos-Educación Primaria	0	0	0	0	0	0	0	0	0	0	0.00%
			Otros	S. E. P. Educación Básica Alternativa	0	0	0	0	0	0	64	93	157	157	1.88%
	Educación Física y Deporte	Ciencias Aplicadas de la Educación Física	Otros	S. E. P. Problemas de Aprendizaje	0	0	0	0	0	0	0	13	13	13	0.16%
			Vigente	P. E. E. Educación Física en Edades Tempranas	49	46	95	10	7	17	0	0	0	112	1.34%
		Educación Física	Vigente	P. E. E. Educación Física en Poblaciones Especiales	40	20	60	0	0	0	0	0	0	60	0.72%
			Antiguo	Educación Física en Edades Tempranas	1	1	2	0	0	0	0	0	0	2	0.02%
			Antiguo	Educación Física en Poblaciones Especiales	1	1	2	0	0	0	0	0	0	2	0.02%
			Vigente	P. E. E. Educación Física y Deporte	223	70	293	76	22	98	0	0	0	391	4.67%
			Vigente	P. E. E. Educación Física - Recreación y Deporte para Todos	65	22	87	0	0	0	0	0	0	87	1.04%
			Antiguo	Educación Física	1	1	2	0	0	0	0	0	0	2	0.02%
			Antiguo	Educación Física-Deportes	6	4	10	6	0	6	0	0	0	16	0.19%
			Antiguo	Educación con Especialidad de Educación Física	0	0	0	0	0	0	0	0	0	0	0.00%
Otros	S. E. P. Educación Física	0	0	0	0	0	0	21	19	40	40	0.48%			
Total					446	655	1101	105	167	272	102	183	285	1658	19.82%

Ciencias Sociales y Humanidades	Ciencias Sociales	Psicología y Filosofía	Vigente	P. E. E. Ciencias Sociales - Psicología	42	128	170	12	38	50	0	0	0	220	2.63%	
			Vigente	P. E. E. Ciencias Sociales - Filosofía	30	48	78	0	0	0	0	0	78	0.93%		
			Antiguo	Ciencias Sociales - Psicología	1	1	2	0	2	2	0	0	4	0.05%		
			Antiguo	Ciencias Sociales - Filosofía	4	0	4	0	0	0	0	0	4	0.05%		
			Antiguo	Psicología - Ciencias Sociales	0	0	0	0	0	0	0	0	0	0.00%		
		Antiguo	Filosofía - Ciencias Sociales	0	0	0	0	0	0	0	0	0	0.00%			
		Vigente	P. E. E. Ciencias Sociales - Historia	98	77	175	23	18	41	0	0	0	216	2.58%		
		Vigente	P. E. E. Ciencias Sociales - Geografía	42	59	101	0	0	0	0	0	101	1.21%			
		Antiguo	Ciencias Sociales	0	0	0	0	0	0	0	0	0	0.00%			
		Antiguo	Ciencias Sociales - Historia	4	1	5	1	0	1	0	0	6	0.07%			
		Antiguo	Ciencias Sociales - Geografía	0	0	0	0	0	0	0	0	0	0.00%			
		Antiguo	Historia - Ciencias Sociales	0	0	0	0	0	0	0	0	0	0.00%			
		Antiguo	Geografía - Ciencias Sociales	0	0	0	0	0	0	0	0	0	0.00%			
	Humanidades y Lenguas Nativas	Comunicación y Lenguas Nativas	Vigente	P. E. E. Literatura	53	86	139	6	20	26	0	0	0	165	1.97%	
			Vigente	P. E. E. Lengua Española	32	77	109	4	19	23	0	0	0	132	1.58%	
			Vigente	P. E. E. Educación Intercultural Bilingüe - Lengua Española	8	67	75	0	0	0	0	0	0	75	0.90%	
			Vigente	P. E. E. Lengua Española - Inglés	19	72	91	1	19	20	0	0	0	111	1.33%	
			Antiguo	Literatura-Lengua	0	0	0	0	0	0	0	0	0	0.00%		
			Antiguo	Literatura-Lengua Española	0	2	2	0	0	0	0	0	2	0.02%		
			Antiguo	Lengua Española-Literatura	6	6	12	0	1	1	0	0	13	0.16%		
			Antiguo	Lengua Española-Inglés	0	2	2	0	0	0	0	0	2	0.02%		
			Antiguo	Educación Intercultural Bilingüe-Literatura	0	0	0	0	0	0	0	0	0	0.00%		
			Antiguo	Educación Intercultural Bilingüe-Lengua Española	0	1	1	0	0	0	0	0	1	0.01%		
		Antiguo	Comunicación	0	0	0	0	0	0	0	0	0	0.00%			
		Lenguas Extranjeras	Lenguas Extranjeras	Vigente	P. E. E. Inglés - Francés	41	144	185	16	54	70	0	0	0	255	3.05%
				Vigente	P. E. E. Inglés - Italiano	21	109	130	0	0	0	0	0	130	1.55%	
				Vigente	P. E. E. Inglés - Español como Lengua Extranjera	31	112	143	10	27	37	0	0	0	180	2.15%
				Vigente	P. E. E. Inglés - Alemán	30	99	129	0	0	0	0	0	0	129	1.54%
				Antiguo	Inglés-Francés	2	1	3	2	1	3	0	0	0	6	0.07%
				Antiguo	Francés-Inglés	0	1	1	0	0	0	0	0	1	0.01%	
	Antiguo			Inglés-Italiano	0	1	1	0	0	0	0	0	1	0.01%		
	Educación Artística	Educación Artística	Antiguo	Inglés-Español Como Lengua Extranjera	0	1	1	0	0	0	0	0	0	1	0.01%	
			Antiguo	Inglés-Alemán	0	0	0	0	0	0	0	0	0	0	0.00%	
			Antiguo	Lengua Extranjera: Inglés	1	0	1	0	0	0	0	0	0	1	0.01%	
			Otros	S. E. P. Lengua Extranjera - Inglés	0	0	0	0	0	0	20	42	62	62	0.74%	
			Vigente	P. E. E. Educación Artística - Música	106	40	146	23	7	30	0	0	0	176	2.10%	
			Vigente	P. E. E. Educación Artística - Artes Plásticas	28	97	125	5	11	16	0	0	0	141	1.69%	
			Vigente	P. E. E. Educación Artística - Teatro	21	61	82	5	4	9	0	0	0	91	1.09%	
			Antiguo	Educación Artística	0	0	0	0	0	0	0	0	0	0	0.00%	
			Antiguo	Música-Teatro - Artes Plásticas	1	0	1	0	0	0	0	0	0	1	0.01%	
Antiguo			Artes Plásticas - Teatro - Música	0	0	0	0	0	0	0	0	0	0	0.00%		
Antiguo			Teatro - Artes Plásticas - Música	0	0	0	0	0	0	0	0	0	0	0.00%		
Antiguo			Educación Artística - Música-Teatro - Artes Plásticas	1	0	1	0	0	0	0	0	0	1	0.01%		
Antiguo			Educación Artística - Artes Plásticas - Teatro - Música	0	2	2	0	0	0	0	0	0	2	0.02%		
Antiguo	Educación Artística - Teatro - Artes Plásticas - Música	0	0	0	0	0	0	0	0	0	0	0.00%				
Total					622	1295	1917	108	221	329	20	42	62	2308	27.59%	
Ciencias	Matemática e Informática	Matemática e Informática	Vigente	P. E. E. Matemática	87	53	140	13	1	14	0	0	0	154	1.84%	
			Vigente	P. E. E. Informática	57	32	89	0	0	0	0	0	89	1.06%		
			Vigente	P. E. E. Matemática e Informática	92	41	133	52	7	59	0	0	0	192	2.30%	
			Antiguo	Matemática	2	0	2	0	0	0	0	0	2	0.02%		
			Antiguo	Informática	0	0	0	0	0	0	0	0	0	0.00%		
			Antiguo	Matemática e Informática	2	0	2	0	0	0	0	0	2	0.02%		
			Antiguo	Informática Educativa	0	0	0	0	0	0	0	0	0	0.00%		
			Antiguo	Matemática-Biología	0	0	0	0	0	0	0	0	0	0.00%		
			Otros	S. E. P. Informática Educativa	0	0	0	0	0	0	32	37	69	69	0.82%	
	Biología	Biología	Vigente	P. E. E. Biología - Informática	24	42	66	0	0	0	0	0	0	66	0.79%	
			Vigente	P. E. E. Biología - Ciencias Naturales	36	70	106	8	17	25	0	0	0	131	1.57%	
			Antiguo	Ciencias Naturales	0	0	0	0	0	0	0	0	0	0	0.00%	
			Antiguo	Biología	0	0	0	0	0	0	0	0	0	0	0.00%	
			Antiguo	Biología-Matemática	0	1	1	0	0	0	0	0	0	1	0.01%	
			Antiguo	Biología-Informática	0	0	0	0	0	0	0	0	0	0	0.00%	
			Antiguo	Biología - Ciencias Naturales	4	2	6	0	0	0	0	0	0	6	0.07%	

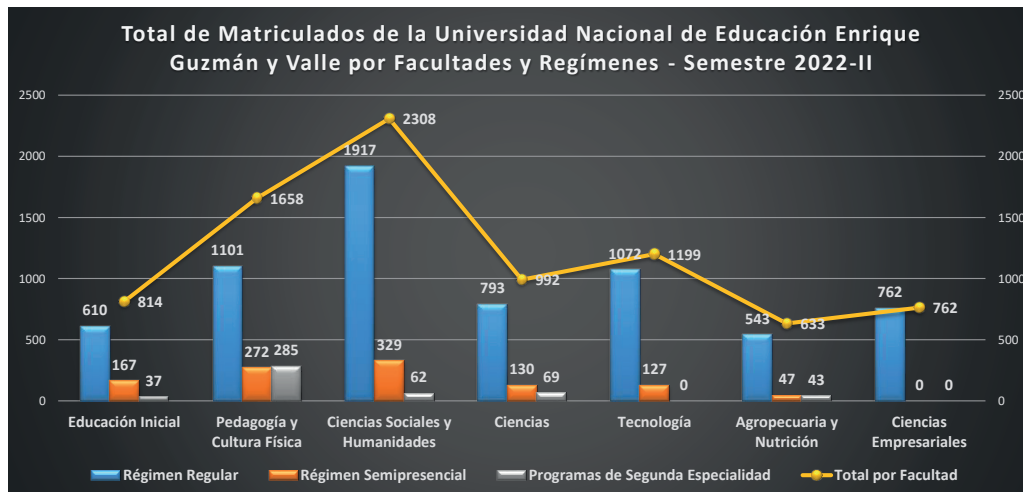
	Ciencias Naturales	Física	Vigente	Educación con Especialidad de Física - Matemática	65	31	96	25	7	32	0	0	0	0	128	1.53%
			Antiguo	Física	0	0	0	0	0	0	0	0	0	0	0.00%	
			Antiguo	Física-Matemática	1	0	1	0	0	0	0	0	0	1	0.01%	
			Antiguo	Física-Informática	0	0	0	0	0	0	0	0	0	0	0.00%	
			Vigente	P. E. E. Química, Física y Biología	39	59	98	0	0	0	0	0	0	98	1.17%	
		Química	Vigente	P. E. E. Química - Ciencias Naturales	11	39	50	0	0	0	0	0	0	50	0.60%	
			Antiguo	Química	0	0	0	0	0	0	0	0	0	0	0.00%	
			Antiguo	Química, Física y Biología	0	0	0	0	0	0	0	0	0	0	0.00%	
			Antiguo	Química - Ciencias Naturales	1	1	2	0	0	0	0	0	0	2	0.02%	
			Antiguo	Química-Matemática	0	0	0	0	0	0	0	0	0	0	0.00%	
			Antiguo	Química-Informática	0	1	1	0	0	0	0	0	0	1	0.01%	
Total				421	372	793	98	32	130	32	37	69	992	11.86%		
Tecnología	Electromecánica	Electromotores	Vigente	P. E. E. Automatización Industrial	30	16	46	0	0	0	0	0	0	46	0.55%	
			Vigente	P. E. E. Electricidad	64	6	70	0	0	0	0	0	0	70	0.84%	
			Vigente	P. E. E. Fuerza Motriz	64	3	67	1	0	1	0	0	0	68	0.81%	
			Antiguo	Automatización Industrial	1	0	1	0	0	0	0	0	0	1	0.01%	
			Antiguo	Electricidad	1	0	1	0	0	0	0	0	0	1	0.01%	
	Metalmeccánica	Metalmeccánica	Antiguo	Fuerza Motriz	0	0	0	0	0	0	0	0	0	0	0.00%	
			Vigente	P. E. E. Construcciones Metálicas	26	13	39	0	0	0	0	0	0	39	0.47%	
			Vigente	P. E. E. Mecánica de Producción	24	3	27	0	0	0	0	0	0	27	0.32%	
			Vigente	P. E. E. Metalurgia - Joyería	5	23	28	0	0	0	0	0	0	28	0.33%	
			Antiguo	Construcciones Metálicas	1	0	1	0	0	0	0	0	0	1	0.01%	
			Antiguo	Construcciones Metálicas - Soldadura Industrial	0	0	0	0	0	0	0	0	0	0	0.00%	
			Antiguo	Soldadura Industrial	0	0	0	0	0	0	0	0	0	0	0.00%	
			Antiguo	Construcciones Metálicas - Ebanistería y Decoración	0	0	0	0	0	0	0	0	0	0	0.00%	
			Antiguo	Mecánica De Producción	0	0	0	0	0	0	0	0	0	0	0.00%	
			Antiguo	Mecánica De Producción - Fuerza Motriz	0	0	0	0	0	0	0	0	0	0	0.00%	
	Diseños y Construcciones	Diseños y Construcciones	Antiguo	Metalurgia	0	0	0	0	0	0	0	0	0	0	0.00%	
			Antiguo	Metalurgia - Joyería	0	1	1	0	0	0	0	0	0	1	0.01%	
			Vigente	P. E. E. Construcción Civil	45	22	67	0	0	0	0	0	0	67	0.80%	
			Vigente	P. E. E. Diseño Industrial y Arquitectónico	53	84	137	0	0	0	0	0	0	137	1.64%	
			Vigente	P. E. E. Ebanistería y Decoración	17	17	34	0	0	0	0	0	0	34	0.41%	
	Tecnología del Vestido, Textiles y Artes Industriales	Tecnología del Vestido, Textiles y Artes Industriales	Antiguo	Construcción Civil	0	0	0	0	0	0	0	0	0	0	0.00%	
			Antiguo	Diseño Industrial y Arquitectónico	1	2	3	0	0	0	0	0	0	3	0.04%	
			Antiguo	Ebanistería y Decoración	0	0	0	0	0	0	0	0	0	0	0.00%	
			Antiguo	Construcciones y Confecciones	0	0	0	0	0	0	0	0	0	0	0.00%	
			Vigente	P. E. E. Tecnología Textil	6	62	68	0	12	12	0	0	0	80	0.96%	
			Vigente	P. E. E. Tecnología del Vestido	4	130	134	4	35	39	0	0	0	173	2.07%	
			Vigente	P. E. E. Artes Industriales	7	63	70	6	26	32	0	0	0	102	1.22%	
			Antiguo	Tecnología Textil	0	2	2	0	1	1	0	0	0	3	0.04%	
			Antiguo	Tecnología del Vestido	1	1	2	0	1	1	0	0	0	3	0.04%	
			Antiguo	Industria del Vestido	0	0	0	0	0	0	0	0	0	0	0.00%	
	Electrónica y Telecomunicaciones	Electrónica y Telecomunicaciones	Antiguo	Confecciones Industriales	0	0	0	0	0	0	0	0	0	0	0.00%	
			Antiguo	Artes Industriales	0	0	0	0	0	0	0	0	0	0	0.00%	
			Antiguo	Artes Industriales-Industria de la Cerámica, Artesanía y Manualidades	0	0	0	0	0	0	0	0	0	0	0.00%	
			Antiguo	Artes Industriales-Industria del Cuero y el Calzado	0	0	0	0	0	0	0	0	0	0	0.00%	
			Vigente	P. E. E. Electrónica e Informática	114	18	132	14	1	15	0	0	0	147	1.76%	
	Agropecuaria y Nutrición	Agropecuaria y Desarrollo Sostenible	Agropecuaria y Desarrollo Sostenible	Vigente	P. E. E. Telecomunicaciones e Informática	87	49	136	20	6	26	0	0	0	162	1.94%
				Antiguo	Electrónica	2	0	2	0	0	0	0	0	0	2	0.02%
				Antiguo	Electrónica e Informática	2	0	2	0	0	0	0	0	0	2	0.02%
				Antiguo	Telecomunicaciones e Informática	2	0	2	0	0	0	0	0	0	2	0.02%
		Total				557	515	1072	45	82	127	0	0	0	1199	14.33%
		Industria Alimentaria y Nutrición	Industria Alimentaria y Nutrición	Vigente	P. E. E. Agropecuaria	39	73	112	0	0	0	0	0	0	112	1.34%
				Vigente	P. E. E. Desarrollo Ambiental	27	68	95	5	8	13	0	0	0	108	1.29%
				Antiguo	Agropecuaria	0	1	1	0	0	0	0	0	0	1	0.01%
				Antiguo	Desarrollo Ambiental	1	0	1	0	0	0	0	0	0	1	0.01%
Antiguo	Desarrollo Ambiental - Agropecuaria			0	0	0	0	0	0	0	0	0	0	0.00%		
Nutrición Humana	Nutrición Humana	Antiguo	Ciencias Pecuarias	1	0	1	0	0	0	0	0	0	1	0.01%		
		Vigente	P. E. E. Industria Alimentaria y Nutrición	36	102	138	5	28	33	0	0	0	171	2.04%		
		Antiguo	Industria Alimentaria y Nutrición	0	0	0	1	0	1	0	0	0	1	0.01%		
		Otros	S. E. P. Industria Alimentaria	0	0	0	0	0	0	10	33	43	43	0.51%		
		Vigente	Nutrición Humana	37	158	195	0	0	0	0	0	0	195	2.33%		
Total				141	402	543	11	36	47	10	33	43	633	7.57%		
Ciencias Empresariales	Administración y Negocios Internacionales	Turismo, Hotelería y Gastronomía	Vigente	Administración de Empresas	80	139	219	0	0	0	0	0	0	219	2.62%	
			Vigente	Administración de Negocios Internacionales	68	131	199	0	0	0	0	0	0	199	2.38%	
			Vigente	Turismo y Hotelería	42	150	192	0	0	0	0	0	0	192	2.30%	
			Vigente	Gastronomía	92	60	152	0	0	0	0	0	0	152	1.82%	
Total				282	480	762	0	0	0	0	0	0	762	9.11%		
TOTAL MATRICULADOS					2472	4326	6798	371	701	1072	164	332	496	8366	100.00%	

Nota.- P. E. E. : Programa de Educación con Especialidad de; S. E. P. : Segunda Especialidad Profesional.
Fuente: Dirección de Registro. Nota (*): El plan curricular vigente es de acuerdo a Resolución N° 3070-2019-R-UNE
Elaboración: Unidad de Planeamiento

Resumen del Total de Matriculados de la Universidad Nacional de Educación Enrique Guzmán y Valle por Facultades y Regímenes - Semestre 2022-II											
FACULTADES	RÉGIMEN REGULAR			RÉGIMEN SEMIPRESENCIAL			PROGRAMAS DE SEGUNDA ESPECIALIDAD (*)			TOTAL	
	MASCULINO	FEMENINO	TOTAL	MASCULINO	FEMENINO	TOTAL	MASCULINO	FEMENINO	TOTAL	TOTAL	%
Educación Inicial	3	607	610	4	163	167	0	37	37	814	9.73%
Pedagogía y Cultura Física	446	655	1101	105	167	272	102	183	285	1658	19.82%
Ciencias Sociales y Humanidades	622	1295	1917	108	221	329	20	42	62	2308	27.59%
Ciencias	421	372	793	98	32	130	32	37	69	992	11.86%
Tecnología	557	515	1072	45	82	127	0	0	0	1199	14.33%
Agropecuaria y Nutrición	141	402	543	11	36	47	10	33	43	633	7.57%
Ciencias Empresariales	282	480	762	0	0	0	0	0	0	762	9.11%
TOTAL DE MATRICULADOS	2472	4326	6798	371	701	1072	164	332	496	8366	100.00%

Fuente: Dirección de Registro. Nota (*): El plan curricular vigente es de acuerdo a Resolución N° 3070-2019-R-UNE

Elaboración: Unidad de Planeamiento



Fuente: Dirección de Registro. Nota (*): El plan curricular vigente es de acuerdo a Resolución N° 3070-2019-R-UNE

Elaboración: Unidad de Planeamiento

En el gráfico se observan en barras los totales de estudiantes matriculados por regímenes y representados en puntos unidos por líneas amarillas los totales por facultad cuya escala de referencia se encuentra a la derecha.

El total general de matriculados de pregrado en el ciclo 2022-II en la UNE fue de 8 366. En la Facultad de Educación Inicial hay un total de 814 matriculados (9.73 % del total general) que se distribuyen en 610 en régimen regular, 167 en semipresencial y 37 en programas de segunda especialidad.

En la Facultad de Pedagogía y Cultura Física hay un total de 1 658 matriculados (19.82 % del total general) que se distribuyen en 1 101 en régimen regular, 272 en semipresencial y 285 en programas de segunda especialidad.

En la Facultad de Ciencias Sociales y Humanidades hay un total de 2 308 matriculados (27.59 % del total general) que se distribuyen en 1 917 en régimen regular, 329 en semipresencial y 62 en programas de segunda especialidad.

En la Facultad de Ciencias hay un total de 992 matriculados (11.86 % del total general) que se distribuyen en 793 en régimen regular, 130 en semipresencial y 69 en programas de segunda especialidad.

En la Facultad de Tecnología hay un total de 1 199 matriculados (14.33 % del total general) que se distribuyen en 1 072 en régimen regular, 127 en semipresencial y 0 en programas de segunda especialidad.

En la Facultad de Agropecuaria y Nutrición hay un total de 633 matriculados (7.57 % del total general) que se distribuyen en 543 en régimen regular, 47 en semipresencial y 43 en programas de segunda especialidad.

En la Facultad de Ciencias Empresariales hay un total de 762 matriculados (9.11 % del total general) que se distribuyen en 762 en régimen regular, 0 en semipresencial y 0 en programas de segunda especialidad.

**NÚMERO DE MATRICULADOS POR FACULTADES Y PROGRAMA DE ESTUDIO - SEGÚN CICLO ACADÉMICO
SEMESTRE 2022-I - RÉGIMEN REGULAR**

FACULTADES	ESCUELA PROFESIONAL	DEPARTAMENTO ACADÉMICO	PLAN CURRICULAR	PROGRAMA DE ESTUDIO	SEGÚN CICLOS ACADÉMICOS												
					1er Sem	2do Sem	3er Sem	4to Sem	5to Sem	6to Sem	7mo Sem	8vo Sem	9no Sem	10mo Sem	COMPL. ESP. AUTOFINAC.	Total	
Educación Inicial	Educación Inicial	Pedagogía Infantil	Vigente	P. E. E. Educación Inicial - Niñez Temprana	93	103	1	26	1	1	34	9	81	33	0	382	
			Antiguo	Educación Inicial	0	0	0	0	0	0	0	0	3	0	3		
			Antiguo	Educación Inicial - Niñez Temprana	0	0	0	0	0	0	0	0	12	0	12		
			Antiguo	Especialidad de Educación Inicial	0	0	0	0	0	0	0	0	0	0	0		
			Antiguo	Educación Física - Educación Inicial - Especial	0	0	0	0	0	0	0	0	0	0	0		
			Antiguo	Jardín de la Infancia - Educación Inicial	0	0	0	0	0	0	0	0	0	0	0		
	Psicopedagogía Infantil	Psicopedagogía Infantil	Vigente	P. E. E. Educación Inicial - Discapacidad Intelectual	25	26	0	27	2	0	22	6	34	9	0	151	
			Antiguo	Educación Inicial - Retardo Mental	0	0	0	0	0	0	0	0	1	0	1		
Antiguo			Educación Inicial Especial - Jardín de la Infancia	0	0	0	0	0	0	0	0	0	0	0			
Total					118	129	1	53	3	1	56	15	115	58	0	549	
Pedagogía y Cultura Física	Educación Primaria	Ciencias de la Educación y Primaria	Vigente	P. E. E. Educación Primaria - Educación Básica Alternativa	111	80	1	27	4	2	28	7	77	38	0	375	
			Antiguo	Educación Primaria	0	0	0	0	0	1	0	0	0	3	0	4	
			Antiguo	Educación Primaria-Educación Básica Alternativa	0	0	0	0	0	0	0	0	0	5	0	5	
			Antiguo	Educación con Especialidad De Educación Primaria	0	0	0	0	0	0	0	0	0	0	0	0	
	Educación Básica Alternativa	Ciencias de la Educación y Primaria	Vigente	P. E. E. Educación Básica Alternativa - Educación Primaria	27	27	0	20	1	1	22	2	10	20	0	130	
			Antiguo	Educación Básica Alternativa	0	0	0	0	0	0	0	0	0	0	0	0	
			Antiguo	Educación Básica Alternativa-Educación Primaria	0	0	0	0	0	0	0	0	0	0	0	0	
			Antiguo	Educación de Adultos-Educación Primaria	0	0	0	0	0	0	0	0	0	0	0	0	
	Educación Física y Deporte	Ciencias Aplicadas de la Educación Física	Vigente	P. E. E. Educación Física En Edades Tempranas	20	15	1	13	2	0	15	2	6	10	0	84	
			Vigente	P. E. E. Educación Física en Poblaciones Especiales	13	10	1	5	2	0	7	3	8	7	0	56	
			Antiguo	Educación Física en Edades Tempranas	0	0	0	0	0	0	0	0	2	0	2		
			Antiguo	Educación Física en Poblaciones Especiales	0	0	0	0	0	0	0	0	1	0	1		
		Educación Física	Vigente	P. E. E. Educación Física y Deporte	30	32	3	19	8	1	46	8	83	60	0	290	
			Vigente	P. E. E. Educación Física - Recreación y Deporte para Todos	28	22	1	14	0	0	0	0	1	3	0	69	
			Antiguo	Educación Física	0	0	0	0	0	0	0	0	2	0	2		
			Antiguo	Educación Física-Deportes	0	0	0	0	0	0	0	0	0	9	0	9	
			Antiguo	Educación con Especialidad en Educación Física	0	0	0	0	0	0	0	0	0	0	0	0	
			Total					229	186	7	98	17	5	118	22	185	160
Ciencias Sociales y Humanidades	Ciencias Sociales	Psicología y Filosofía	Vigente	P. E. E. Ciencias Sociales - Psicología	28	27	0	25	1	0	30	2	26	19	0	158	
			Vigente	P. E. E. Ciencias Sociales - Filosofía	15	17	0	19	0	1	15	1	7	7	0	82	
			Antiguo	Ciencias Sociales - Psicología	0	0	0	0	0	0	0	0	2	0	2	2	
			Antiguo	Ciencias Sociales - Filosofía	0	0	0	0	0	0	0	0	0	5	0	5	
			Antiguo	Psicología - Ciencias Sociales	0	0	0	0	0	0	0	0	1	0	0	1	
			Antiguo	Filosofía - Ciencias Sociales	0	0	0	0	0	0	0	0	0	0	0	0	
		Historia y Geografía	Vigente	P. E. E. Ciencias Sociales - Historia	25	26	1	21	2	0	23	4	26	23	0	151	
			Vigente	P. E. E. Ciencias Sociales - Geografía	15	23	2	16	0	0	17	2	15	4	0	94	
			Antiguo	Ciencias Sociales	0	0	0	0	0	0	0	0	0	0	0	0	
			Antiguo	Ciencias Sociales - Historia	0	0	0	0	0	0	0	0	0	4	0	4	
			Antiguo	Ciencias Sociales - Geografía	0	0	0	0	0	0	0	0	0	2	0	2	
			Antiguo	Historia - Ciencias Sociales	0	0	0	0	0	0	0	0	0	1	0	1	
	Humanidades y Lenguas Nativas	Comunicación y Lenguas Nativas	Antiguo	Geografía - Ciencias Sociales	0	0	0	0	0	0	0	0	0	0	0	0	0
			Vigente	P. E. E. Literatura	22	24	0	24	0	0	24	4	23	20	0	141	
			Vigente	P. E. E. Lengua Española	11	27	0	18	2	0	11	4	20	20	0	113	
			Vigente	P. E. E. Educación Intercultural Bilingüe - Lengua Española	8	22	0	5	0	0	15	2	10	9	0	71	
			Vigente	P. E. E. Lengua Española - Inglés	19	20	0	17	1	1	20	1	0	13	0	92	
			Antiguo	Literatura-Lengua	0	1	0	1	0	0	0	0	0	0	0	2	
		Lenguas Extranjeras	Antiguo	Literatura-Lengua Española	0	0	0	0	0	0	0	0	0	2	0	2	
			Antiguo	Lengua Española-Literatura	0	0	0	0	0	0	0	0	0	7	0	7	
			Antiguo	Lengua Española-Inglés	0	0	0	0	0	0	0	0	0	3	0	3	
			Antiguo	Educación Intercultural Bilingüe-Literatura	0	0	0	0	0	0	0	0	0	0	0	0	
			Antiguo	Educación Intercultural Bilingüe-Lengua Española	0	0	0	0	0	0	0	0	0	3	0	3	
			Antiguo	Comunicación	0	0	0	0	0	0	0	0	0	0	0	0	
	Lenguas Extranjeras	Lenguas Extranjeras	Vigente	P. E. E. Inglés - Francés	27	27	3	30	2	1	30	5	30	19	0	174	
			Vigente	P. E. E. Inglés - Italiano	29	29	1	24	1	3	19	3	10	7	0	126	
			Vigente	P. E. E. Inglés - Español como Lengua Extranjera	28	21	3	23	2	0	26	2	23	7	0	135	
			Vigente	P. E. E. Inglés - Alemán	29	28	2	19	2	2	18	1	15	11	0	127	
			Antiguo	Inglés-Francés	0	0	0	0	0	0	0	0	0	4	0	4	
			Antiguo	Francés-Inglés	0	0	0	0	0	0	0	0	0	0	0	0	
		Educación Artística	Antiguo	Inglés-Italiano	0	0	0	0	0	0	0	0	0	4	0	4	
			Antiguo	Inglés-Español Como Lengua Extranjera	0	0	0	0	0	0	0	0	0	4	0	4	
			Antiguo	Inglés-Alemán	0	0	0	0	0	0	0	0	0	1	0	1	
			Antiguo	Lengua Extranjera: Inglés	0	0	0	0	0	0	0	0	0	0	0	0	
			Vigente	P. E. E. Educación Artística - Música	21	31	2	25	1	0	23	3	17	14	0	137	
			Vigente	P. E. E. Educación Artística - Artes Plásticas	18	24	0	31	4	3	19	2	15	10	0	126	
Educación Artística	Educación Artística	Vigente	P. E. E. Educación Artística - Teatro	17	23	1	9	2	1	10	1	15	10	0	89		
		Antiguo	Educación Artística	0	0	0	0	0	0	0	0	0	0	0	0		
		Antiguo	Música-Teatro - Artes Plásticas	0	0	0	0	0	0	0	0	0	2	0	2		
		Antiguo	Artes Plásticas - Teatro - Música	0	0	0	0	0	0	0	0	0	0	0	0		
		Antiguo	Teatro - Artes Plásticas - Música	0	0	0	0	0	0	0	0	0	0	0	0		
		Antiguo	Educación Artística - Música-Teatro - Artes Plásticas	0	0	0	0	0	0	0	0	0	3	0	3		
		Antiguo	Educación Artística - Artes Plásticas - Teatro - Música	0	0	0	0	0	0	0	0	0	1	0	1		
		Antiguo	Educación Artística - Teatro - Artes Plásticas - Música	0	0	0	0	0	0	0	0	0	0	0	0		
Total					312	370	15	307	20	12	300	37	253	241	0	1867	

Ciencias	Matemática e Informática	Matemática e Informática	Vigente	P. E. E. Matemática	25	28	0	20	1	2	19	5	14	20	0	134	
			Vigente	P. E. E. Informática	16	13	1	10	1	1	17	1	14	12	0	86	
			Vigente	P. E. E. Matemática e Informática	30	18	0	21	0	1	19	3	22	17	0	131	
			Antiguo	Matemática	0	0	0	0	0	0	0	0	1	0	1		
			Antiguo	Informática	0	0	0	0	0	0	0	0	0	0	0		
			Antiguo	Matemática e Informática	0	0	0	0	0	0	0	0	5	0	5		
			Antiguo	Informática Educativa	0	0	0	0	0	0	0	0	0	0	0		
			Antiguo	Matemática-Biología	0	0	0	0	0	0	0	0	0	0	0		
	Ciencias Naturales	Biología	Vigente	P. E. E. Biología - Informática	9	20	0	10	0	2	15	1	3	0	0	60	
			Vigente	P. E. E. Biología - Ciencias Naturales	12	27	1	17	0	0	19	2	18	12	0	108	
			Antiguo	Ciencias Naturales	0	0	0	0	0	0	0	0	0	0	0		
			Antiguo	Biología	0	0	0	0	0	0	0	0	0	0	0		
			Antiguo	Biología-Matemática	0	0	0	0	0	0	0	0	1	0	1		
			Antiguo	Biología-Informática	0	0	0	0	0	0	0	0	0	0	0		
			Antiguo	Biología - Ciencias Naturales	0	0	0	0	0	0	0	0	2	0	2		
			Vigente	P. E. E. Física - Matemática	13	24	2	10	2	0	15	2	14	8	0	90	
		Física	Antiguo	Física	0	0	0	0	0	0	0	0	0	0	0		
			Antiguo	Física-Matemática	0	0	0	0	0	0	1	0	0	0	1		
			Antiguo	Física-Informática	0	0	0	0	0	0	0	0	0	0	0		
			Vigente	P. E. E. Química, Física y Biología	11	26	0	15	1	0	16	2	15	12	0	98	
			Vigente	P. E. E. Química - Ciencias Naturales	0	16	0	0	0	0	20	3	7	6	0	52	
			Antiguo	Química	0	0	0	0	0	0	0	0	0	0	0		
		Química	Antiguo	Química, Física y Biología	0	0	0	0	0	0	0	0	0	0	0		
			Antiguo	Química - Ciencias Naturales	0	0	0	0	0	0	0	0	2	0	2		
			Antiguo	Química-Matemática	0	0	0	0	0	0	0	0	0	0	0		
			Antiguo	Química-Informática	0	0	0	0	0	0	0	0	0	0	0		
Total					116	172	4	103	5	6	141	19	107	98	0	771	
Tecnología	Electromecánica		Electromotores	Vigente	P. E. E. Automatización Industrial	7	11	0	1	0	0	11	0	9	3	0	42
		Vigente		P. E. E. Electricidad	8	14	0	12	0	0	11	1	9	3	0	58	
		Vigente		P. E. E. Fuerza Motriz	8	9	0	7	0	0	11	1	12	6	0	54	
		Antiguo		Automatización Industrial	0	0	0	0	0	0	0	0	1	0	1		
		Antiguo		Electricidad	0	0	0	0	0	0	0	0	0	0	0		
	Metalmeccánica	Metalmeccánica	Antiguo	Fuerza Motriz	0	0	0	0	0	0	0	0	0	0	0		
			Antiguo	Electromecánica	0	0	0	0	0	0	0	0	0	0	0		
			Vigente	P. E. E. Construcciones Metálicas	0	16	0	0	1	0	11	0	7	6	0	41	
			Vigente	P. E. E. Mecánica de Producción	0	13	1	0	0	0	3	0	9	0	0	26	
			Vigente	P. E. E. Metalurgia - Joyería	0	5	0	4	0	0	7	0	6	1	0	23	
			Antiguo	Construcciones Metálicas	0	0	0	0	0	0	0	0	2	0	2		
			Antiguo	Construcciones Metálicas - Soldadura Industrial	0	0	0	0	0	0	0	0	0	0	0		
			Antiguo	Soldadura Industrial	0	0	0	0	0	0	0	0	0	0	0		
			Antiguo	Construcciones Metálicas - Ebanistería y Decoración	0	0	0	0	0	0	0	0	0	0	0		
			Antiguo	Mecánica de Producción	0	0	0	0	0	0	0	0	0	0	0		
			Antiguo	Mecánica de Producción - Fuerza Motriz	0	0	0	0	0	0	0	0	0	0	0		
	Diseños y Construcciones	Diseños y Construcciones	Antiguo	Metalurgia	0	0	0	0	0	0	0	0	0	0	0		
			Antiguo	Metalurgia - Joyería	0	0	0	0	0	0	0	0	0	0	0		
			Vigente	P. E. E. Construcción Civil	8	6	0	9	0	0	15	0	9	12	0	59	
			Vigente	P. E. E. Diseño Industrial y Arquitectónico	31	21	1	29	0	0	19	1	13	8	0	123	
			Vigente	P. E. E. Ebanistería y Decoración	7	15	1	0	1	0	10	1	2	1	0	38	
	Tecnología del Vestido, Textiles y Artes Industriales	Tecnología del Vestido, Textiles y Artes Industriales	Antiguo	Construcción Civil	0	0	0	0	0	0	0	0	1	0	1		
			Antiguo	Diseño Industrial y Arquitectónico	0	0	0	0	0	0	0	0	3	0	3		
			Antiguo	Ebanistería y Decoración	0	0	0	0	0	0	0	0	0	0	0		
			Antiguo	Construcciones y Confecciones	0	0	0	0	0	0	0	0	0	0	0		
			Vigente	P. E. E. Tecnología Textil	9	15	0	17	1	0	10	1	7	10	0	70	
			Vigente	P. E. E. Tecnología del Vestido	37	26	1	28	2	0	12	0	12	8	0	126	
			Vigente	P. E. E. Artes Industriales	6	18	1	9	1	0	18	1	8	4	0	66	
			Antiguo	Tecnología Textil	0	0	0	0	0	0	0	0	0	0	0		
			Antiguo	Tecnología del Vestido	0	0	0	0	0	0	0	0	4	0	4		
			Antiguo	Industria del Vestido	0	0	0	0	0	0	0	0	0	0	0		
			Antiguo	Confecciones Industriales	0	0	0	0	0	0	0	0	0	0	0		
	Electrónica y Telecomunicaciones	Electrónica y Telecomunicaciones	Antiguo	Artes Industriales	0	0	0	0	0	0	0	0	0	0	0		
			Antiguo	Artes Industriales-Industria de la Cerámica, Artesanía y Manualidades	0	0	0	0	0	0	0	0	1	0	1		
			Antiguo	Artes Industriales-Industria del Cuero y el Calzado	0	0	0	0	0	0	0	0	0	0	0		
			Vigente	P. E. E. Electrónica e Informática	18	25	0	25	1	0	19	1	14	16	0	119	
			Vigente	P. E. E. Telecomunicaciones e Informática	27	33	2	12	1	0	23	2	15	11	0	126	
Total					166	227	7	153	8	0	180	9	132	104	0	986	
Agropecuaria y Nutrición	Agropecuaria y Desarrollo Sostenible	Agropecuaria y Desarrollo Sostenible	Vigente	P. E. E. Agropecuaria	21	23	0	10	0	1	20	3	18	16	0	112	
			Vigente	P. E. E. Desarrollo Ambiental	13	20	1	18	1	0	23	1	18	6	0	101	
			Antiguo	Agropecuaria	0	0	0	0	0	0	0	0	0	0	0		
			Antiguo	Desarrollo Ambiental	0	0	0	0	0	0	0	0	0	2	2		
			Antiguo	Desarrollo Ambiental - Agropecuaria	0	1	0	0	0	0	0	0	0	0	1		
	Antiguo	Ciencias Pecuarias	0	0	0	0	0	0	0	0	0	0	0				
Industria Alimentaria y Nutrición	Industria Alimentaria y Nutrición	Vigente	P. E. E. Industria Alimentaria y Nutrición	29	26	0	24	3	2	19	1	20	17	0	141		
		Antiguo	Industria Alimentaria y Nutrición	0	0	0	0	0	0	0	0	1	0	1			
		Vigente	Nutrición Humana	30	28	0	26	1	2	22	2	44	25	0	180		
Total					93	98	1	78	5	5	84	7	100	65	2	538	
Ciencias Empresariales	Administración y Negocios Internacionales	Administración y Negocios Internacionales	Vigente	Administración de Empresas	51	55	1	30	0	1	20	0	30	18	0	206	
			Vigente	Administración de Negocios Internacionales	49	51	1	25	1	1	20	5	20	17	0	190	
	Turismo, Hotelería y Gastronomía	Turismo, Hotelería y Gastronomía	Vigente	Turismo y Hotelería	48	25	0	27	1	1	17	4	35	21	0	179	
			Vigente	Gastronomía	44	23	1	23	0	0	19	1	16	12	0	139	
Total					192	154	3	105	2	3	76	10	101	68	0	714	
TOTAL MATRICULADOS					1226	1336	38	897	60	32	955	##	993	794	2	6452	

Nota.- P. E. E. : Programa de Educación con Especialidad de; S. E. P. : Segunda Especialidad Profesional.

Fuente: Dirección de Registro. Nota (*): El plan curricular vigente es de acuerdo a Resolución N° 3070-2019-R-UNE

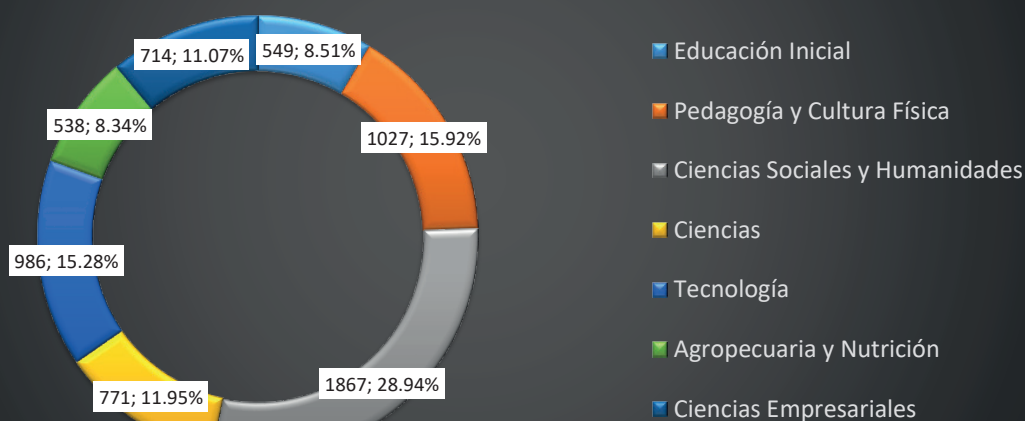
Elaboración: Unidad de Planeamiento

Resumen del total de matriculados por Facultades y Programas de Estudio según ciclo académico. Semestre 2022-I - Régimen Regular												
FACULTADES	SEGÚN CICLOS ACADÉMICOS											
	1er Sem	2do Sem	3er Sem	4to Sem	5to Sem	6to Sem	7mo Sem	8vo Sem	9no Sem	10mo Sem	COMPL. ESP. AUTOFINAC.	Total
Educación Inicial	118	129	1	53	3	1	56	15	115	58	0	549
Pedagogía y Cultura Física	229	186	7	98	17	5	118	22	185	160	0	1027
Ciencias Sociales y Humanidades	312	370	15	307	20	12	300	37	253	241	0	1867
Ciencias	116	172	4	103	5	6	141	19	107	98	0	771
Tecnología	166	227	7	153	8	0	180	9	132	104	0	986
Agropecuaria y Nutrición	93	98	1	78	5	5	84	7	100	65	2	538
Ciencias Empresariales	192	154	3	105	2	3	76	10	101	68	0	714
TOTAL DE MATRICULADOS RÉG. REGULAR	1226	1336	38	897	60	32	955	119	993	794	2	6452

Fuente: Dirección de Registro. Nota (*): El plan curricular vigente es de acuerdo a Resolución N° 3070-2019-R-UNE

Elaboración: Unidad de Planeamiento

Total de matriculados por Facultades y Programas Académicos según ciclo académico. Semestre 2022-I - Régimen Regular



Fuente: Dirección de Registro. Nota (*): El plan curricular vigente es de acuerdo a Resolución N° 3070-2019-R-UNE

Elaboración: Unidad de Planeamiento

El total de estudiantes matriculados en los programas académicos de pregrado de régimen regular de la Universidad Nacional de Educación Enrique Guzmán y Valle fue de 6 452 en el ciclo 2022-I.

El total de matriculados se distribuyen a nivel de facultades en:

- 549 matriculados en la Facultad de Educación Inicial representando el 8.51 % del total
- 1 027 en la Facultad de Pedagogía y Cultura Física representando el 15.92 %.
- 1 867 en la Facultad de Ciencias Sociales y Humanidades representando el 28.94 %.
- 771 en la Facultad de Ciencias representando el 11.95 %.
- 986 en la Facultad de Tecnología representando el 15.28 %
- 538 en la Facultad de Agropecuaria y Nutrición representando el 8.34 %.
- 714 para la Facultad de Ciencias Empresariales representando el 11.07 % del total de matriculados.

Resalta que la mayor cantidad de matriculados están en los programas académicos de Ciencias Sociales y Humanidades, mientras que la menor cantidad están en los programas académicos de Agropecuaria y Nutrición.

**NÚMERO DE MATRICULADOS POR FACULTADES Y PROGRAMA DE ESTUDIO - SEGÚN CICLO ACADÉMICO
SEMESTRE 2022-II - RÉGIMEN REGULAR**

FACULTADES	ESCUELA PROFESIONAL	DEPARTAMENTO ACADÉMICO	PLAN CURRICULAR	PROGRAMA DE ESTUDIO	SEGÚN CICLOS ACADÉMICOS											
					1er Sem	2do Sem	3er Sem	4to Sem	5to Sem	6to Sem	7mo Sem	8vo Sem	9no Sem	10mo Sem	COMPL ESP. AUTONAC.	Total
Educación Inicial	Educación Inicial	Pedagogía Infantil	Vigente	P. E. E. Educación Inicial - Niñez Temprana	71	86	98	0	26	3	0	29	9	106	0	428
			Antiguo	Educación Inicial	0	0	0	2	0	0	0	0	0	2	0	4
			Antiguo	Educación Inicial - Niñez Temprana	0	0	0	0	0	0	0	0	0	6	0	6
			Antiguo	Especialidad de Educación Inicial	0	0	0	0	0	0	0	0	0	0	0	0
			Antiguo	Educación Física - Educación Inicial - Especial	0	0	0	0	0	0	0	0	0	0	0	0
	Psicopedagogía Infantil	Psicopedagogía Infantil	Vigente	P. E. E. Educación Inicial - Discapacidad Intelectual	20	27	24	1	27	2	1	21	6	42	0	171
			Antiguo	Educación Inicial - Retardo Mental	0	0	0	0	0	0	0	0	0	1	0	1
			Antiguo	Educación Inicial Especial - Jardín de la Infancia	0	0	0	0	0	0	0	0	0	0	0	0
			Total		91	113	122	3	53	5	1	50	15	157	0	610
Pedagogía y Cultura Física	Educación Primaria	Ciencias de la Educación y Primaria	Vigente	P. E. E. Educación Primaria - Educación Básica Alternativa	67	99	75	3	31	3	3	28	7	98	0	414
			Antiguo	Educación Primaria	0	0	0	0	0	0	0	0	0	1	0	1
			Antiguo	Educación Primaria-Educación Básica Alternativa	0	0	0	0	0	0	0	0	0	3	0	3
			Antiguo	Educación con Especialidad De Educación Primaria	0	0	0	0	0	0	0	0	0	0	0	0
			Vigente	P. E. E. Educación Básica Alternativa - Educación Primaria	23	21	25	0	19	1	1	26	2	13	0	131
	Educación Básica Alternativa	Ciencias Aplicadas de la Educación Física	Antiguo	Educación Básica Alternativa	0	0	0	0	0	0	0	0	0	0	0	0
			Antiguo	Educación Básica Alternativa-Educación Primaria	0	0	0	0	0	0	0	0	0	1	0	1
			Antiguo	Educación de Adultos-Educación Primaria	0	0	0	0	0	0	0	0	0	0	0	0
			Vigente	P. E. E. Educación Física En Edades Tempranas	17	28	19	0	13	0	0	14	0	4	0	95
			Vigente	P. E. E. Educación Física en Poblaciones Especiales	7	10	21	1	5	1	0	15	0	0	0	60
	Educación Física y Deporte	Educación Física	Antiguo	Educación Física en Edades Tempranas	0	0	0	0	0	0	0	0	0	2	0	2
			Antiguo	Educación Física en Poblaciones Especiales	0	0	0	0	0	0	0	0	0	2	0	2
			Vigente	P. E. E. Educación Física y Deporte	24	26	28	6	19	8	2	28	10	142	0	293
			Vigente	P. E. E. Educación Física - Recreación y Deporte para Todos	22	26	24	2	13	0	0	0	0	0	0	87
			Antiguo	Educación Física	0	0	0	0	0	0	0	0	0	2	0	2
		Educación Física	Antiguo	Educación Física-Deportes	0	0	0	0	0	0	0	0	0	10	0	10
			Antiguo	Educación con Especialidad en Educación Física	0	0	0	0	0	0	0	0	0	0	0	0
			Total		160	210	192	12	100	13	6	111	19	278	0	1101
Ciencias Sociales y Humanidades	Ciencias Sociales	Psicología y Filosofía	Vigente	P. E. E. Ciencias Sociales - Psicología	26	24	24	1	25	1	0	27	1	41	0	170
			Vigente	P. E. E. Ciencias Sociales - Filosofía	8	11	15	2	17	0	1	16	2	6	0	78
			Antiguo	Ciencias Sociales - Psicología	0	0	0	0	0	0	0	0	0	2	0	2
			Antiguo	Ciencias Sociales - Filosofía	0	0	0	0	0	0	0	0	0	4	0	4
			Antiguo	Psicología - Ciencias Sociales	0	0	0	0	0	0	0	0	0	0	0	0
		Historia y Geografía	Antiguo	Filosofía - Ciencias Sociales	0	0	0	0	0	0	0	0	0	0	0	0
			Vigente	P. E. E. Ciencias Sociales - Historia	26	25	23	0	20	1	0	26	2	52	0	175
			Vigente	P. E. E. Ciencias Sociales - Geografía	6	15	22	2	15	0	0	18	2	21	0	101
			Antiguo	Ciencias Sociales	0	0	0	0	0	0	0	0	0	0	0	0
			Antiguo	Ciencias Sociales - Historia	0	0	0	1	0	0	0	0	1	3	0	5
	Humanidades y Lenguas Nativas	Comunicación y Lenguas Nativas	Antiguo	Ciencias Sociales - Geografía	0	0	0	0	0	0	0	0	0	0	0	0
			Antiguo	Historia - Ciencias Sociales	0	0	0	0	0	0	0	0	0	0	0	0
			Antiguo	Geografía - Ciencias Sociales	0	0	0	0	0	0	0	0	0	0	0	0
			Vigente	P. E. E. Literatura	13	18	19	0	21	1	2	24	3	38	0	139
		Lenguas Extranjeras	Vigente	P. E. E. Lengua Española	0	14	20	0	18	2	0	23	2	30	0	109
			Vigente	P. E. E. Educación Intercultural Bilingüe - Lengua Española	6	8	21	0	6	0	0	20	1	13	0	75
			Vigente	P. E. E. Lengua Española - Inglés	7	15	23	0	17	0	1	21	0	7	0	91
			Antiguo	Literatura-Lengua	0	0	0	0	0	0	0	0	0	0	0	0
			Antiguo	Literatura-Lengua Española	0	0	0	0	0	0	0	0	0	2	0	2
			Antiguo	Lengua Española-Literatura	0	0	0	3	1	2	1	0	0	5	0	12
	Lenguas Extranjeras	Lenguas Extranjeras	Antiguo	Lengua Española-Inglés	0	0	0	0	0	0	0	0	0	2	0	2
			Antiguo	Educación Intercultural Bilingüe-Literatura	0	0	0	0	0	0	0	0	0	0	0	0
			Antiguo	Educación Intercultural Bilingüe-Lengua Española	0	0	0	0	0	0	0	0	0	1	0	1
			Antiguo	Comunicación	0	0	0	0	0	0	0	0	0	0	0	0
		Educación Artística	Vigente	P. E. E. Inglés - Francés	27	23	24	3	28	2	3	24	1	50	0	185
			Vigente	P. E. E. Inglés - Italiano	16	23	28	0	22	0	4	19	2	16	0	130
			Vigente	P. E. E. Inglés - Español como Lengua Extranjera	21	25	18	1	21	1	0	25	0	31	0	143
			Vigente	P. E. E. Inglés - Alemán	15	28	25	0	16	1	1	24	0	19	0	129
			Antiguo	Inglés-Francés	0	0	0	0	0	0	0	0	0	3	0	3
			Antiguo	Francés-Inglés	0	0	0	0	0	0	0	0	0	1	0	1
	Educación Artística	Educación Artística	Antiguo	Inglés-Italiano	0	0	0	0	0	0	0	0	0	1	0	1
			Antiguo	Inglés-Español Como Lengua Extranjera	0	0	0	0	0	0	0	0	0	1	0	1
			Antiguo	Inglés-Alemán	0	0	0	0	0	0	0	0	0	0	0	0
			Antiguo	Lengua Extranjera: Inglés	0	0	0	0	1	0	0	0	0	0	0	1
			Vigente	P. E. E. Educación Artística - Música	16	19	29	0	25	1	0	23	3	30	0	146
		Educación Artística	Vigente	P. E. E. Educación Artística - Artes Plásticas	8	17	22	0	28	2	3	18	1	26	0	125
			Vigente	P. E. E. Educación Artística - Teatro	9	11	19	0	8	1	1	12	1	20	0	82
			Antiguo	Educación Artística	0	0	0	0	0	0	0	0	0	0	0	0
			Antiguo	Música-Teatro - Artes Plásticas	0	0	0	0	0	1	0	0	0	0	0	1
			Antiguo	Artes Plásticas - Teatro - Música	0	0	0	0	0	0	0	0	0	0	0	0
			Antiguo	Teatro - Artes Plásticas - Música	0	0	0	0	0	0	0	0	0	0	0	0
			Antiguo	Educación Artística - Música-Teatro - Artes Plásticas	0	0	0	0	0	0	0	0	0	1	0	1
			Antiguo	Educación Artística - Artes Plásticas - Teatro - Música	0	0	0	0	0	0	0	0	0	2	0	2
			Antiguo	Educación Artística - Teatro - Artes Plásticas - Música	0	0	0	0	0	0	0	0	0	0	0	0
			Total		204	276	332	13	289	16	17	320	22	428	0	1917

Ciencias	Matemática e Informática	Matemática e Informática	Vigente	P. E. E. Matemática	20	21	25	1	19	0	2	18	5	29	0	140		
			Vigente	P. E. E. Informática	11	10	14	2	9	0	1	16	3	23	0	89		
			Vigente	P. E. E. Matemática e Informática	11	26	17	0	21	0	1	24	1	32	0	133		
			Antiguo	Matemática	0	0	0	0	0	0	0	0	2	0	2			
			Antiguo	Informática	0	0	0	0	0	0	0	0	0	0	0			
			Antiguo	Matemática e Informática	0	0	0	0	0	0	0	0	2	0	2			
			Antiguo	Informática Educativa	0	0	0	0	0	0	0	0	0	0	0			
			Antiguo	Matemática-Biología	0	0	0	0	0	0	0	0	0	0	0			
	Ciencias Naturales	Biología	Vigente	P. E. E. Biología - Informática	3	10	19	0	10	0	2	16	1	5	0	66		
			Vigente	P. E. E. Biología - Ciencias Naturales	7	11	24	2	16	0	0	18	2	26	0	106		
			Antiguo	Ciencias Naturales	0	0	0	0	0	0	0	0	0	0	0	0		
			Antiguo	Biología	0	0	0	0	0	0	0	0	0	0	0	0		
			Antiguo	Biología-Matemática	0	0	0	0	0	0	0	0	1	0	1			
			Antiguo	Biología-Informática	0	0	0	0	0	0	0	0	0	0	0	0		
			Antiguo	Biología - Ciencias Naturales	0	0	0	0	0	1	1	0	1	3	0	6		
			Vigente	P. E. E. Física - Matemática	9	11	21	1	15	3	0	14	4	18	0	96		
		Física	Antiguo	Física	0	0	0	0	0	0	0	0	0	0	0	0		
			Antiguo	Física-Matemática	0	0	0	0	0	0	0	0	0	1	0	1		
			Antiguo	Física-Informática	0	0	0	0	0	0	0	0	0	0	0	0		
			Vigente	P. E. E. Química, Física y Biología	5	11	23	1	12	1	0	24	2	19	0	98		
			Vigente	P. E. E. Química - Ciencias Naturales	0	0	16	0	0	0	0	22	3	9	0	50		
			Antiguo	Química	0	0	0	0	0	0	0	0	0	0	0	0		
		Química	Antiguo	Química, Física y Biología	0	0	0	0	0	0	0	0	0	0	0	0		
			Antiguo	Química - Ciencias Naturales	0	0	0	0	0	0	0	0	0	2	0	2		
			Antiguo	Química-Matemática	0	0	0	0	0	0	0	0	0	0	0	0		
			Antiguo	Química-Informática	0	0	0	0	0	0	0	0	0	1	0	1		
Total					66	100	159	7	102	5	7	152	22	173	0	793		
Tecnología			Electromecánica	Electromotores	Vigente	P. E. E. Automatización Industrial	5	7	10	0	1	0	0	10	0	13	0	46
	Vigente				P. E. E. Electricidad	17	7	11	0	12	0	1	11	1	10	0	70	
	Vigente				P. E. E. Fuerza Motriz	11	8	8	0	7	0	0	10	1	22	0	67	
	Antiguo	Automatización Industrial			0	0	0	0	0	0	0	0	1	0	1			
	Antiguo	Electricidad			0	0	0	0	0	0	0	0	0	1	0	1		
	Antiguo	Fuerza Motriz			0	0	0	0	0	0	0	0	0	0	0	0		
	Metalmecánica	Metalmecánica	Antiguo	Electromecánica	0	0	0	0	0	0	0	0	0	0	0	0	0	
			Vigente	P. E. E. Construcciones Metálicas	5	0	14	0	0	0	11	0	9	0	39			
			Vigente	P. E. E. Mecánica de Producción	1	0	13	1	0	0	3	0	9	0	27			
			Vigente	P. E. E. Metalurgia - Joyería	8	0	5	0	2	0	7	0	6	0	28			
			Antiguo	Construcciones Metálicas	0	0	0	0	0	0	0	0	1	0	1			
			Antiguo	Construcciones Metálicas - Soldadura Industrial	0	0	0	0	0	0	0	0	0	0	0	0		
			Antiguo	Soldadura Industrial	0	0	0	0	0	0	0	0	0	0	0	0		
			Antiguo	Construcciones Metálicas - Ebanistería y Decoración	0	0	0	0	0	0	0	0	0	0	0	0		
			Antiguo	Mecánica de Producción	0	0	0	0	0	0	0	0	0	0	0	0		
			Antiguo	Mecánica de Producción - Fuerza Motriz	0	0	0	0	0	0	0	0	0	0	0	0		
			Antiguo	Metalurgia	0	0	0	0	0	0	0	0	0	0	0	0		
			Antiguo	Metalurgia - Joyería	0	0	0	0	0	0	0	0	1	0	1			
	Diseños y Construcciones	Diseños y Construcciones	Vigente	P. E. E. Construcción Civil	10	7	5	2	4	0	1	18	1	19	0	67		
			Vigente	P. E. E. Diseño Industrial y Arquitectónico	20	30	20	0	25	2	0	17	0	23	0	137		
			Vigente	P. E. E. Ebanistería y Decoración	0	7	12	0	0	0	11	1	3	0	34			
			Antiguo	Construcción Civil	0	0	0	0	0	0	0	0	0	0	0	0		
			Antiguo	Diseño Industrial y Arquitectónico	0	0	0	0	0	0	0	0	3	0	3			
			Antiguo	Ebanistería y Decoración	0	0	0	0	0	0	0	0	0	0	0	0		
	Tecnología del Vestido, Textiles y Artes Industriales	Tecnología del Vestido, Textiles y Artes Industriales	Antiguo	Construcciones y Confecciones	0	0	0	0	0	0	0	0	0	0	0	0	0	
			Vigente	P. E. E. Tecnología Textil	8	7	13	0	15	1	0	11	1	12	0	68		
			Vigente	P. E. E. Tecnología del Vestido	14	32	26	1	25	1	0	11	0	23	0	133		
			Vigente	P. E. E. Artes Industriales	7	6	16	1	9	1	0	17	1	12	0	70		
			Antiguo	Tecnología Textil	0	0	0	0	0	0	0	1	2	0	3			
			Antiguo	Tecnología del Vestido	0	0	0	0	0	0	0	0	2	0	2			
			Antiguo	Industria del Vestido	0	0	0	0	0	0	0	0	0	0	0	0		
			Antiguo	Confecciones Industriales	0	0	0	0	0	0	0	0	0	0	0	0		
			Antiguo	Artes Industriales	0	0	0	0	0	0	0	0	0	0	0	0		
			Antiguo	Artes Industriales-Industria de la Cerámica, Artesanía y Manualidades	0	0	0	0	0	0	0	0	0	0	0	0		
	Electrónica y Telecomunicaciones	Electrónica y Telecomunicaciones	Antiguo	Artes Industriales-Industria del Cuero y el Calzado	0	0	0	0	0	0	0	0	0	0	0	0	0	
			Vigente	P. E. E. Electrónica e Informática	25	16	24	0	24	2	0	18	1	23	0	133		
			Vigente	P. E. E. Telecomunicaciones e Informática	20	30	24	1	9	1	2	24	0	25	0	136		
			Antiguo	Electrónica	0	0	0	0	1	0	0	0	0	0	0	1		
			Antiguo	Electrónica e Informática	0	0	0	0	0	0	0	0	0	2	0	2		
			Antiguo	Telecomunicaciones e Informática	0	0	0	0	0	0	0	0	0	2	0	2		
Total					151	157	201	6	134	8	4	179	8	224	0	1072		
Agropecuaria y Nutrición	Agropecuaria y Desarrollo Sostenible	Vigente	P. E. E. Agropecuaria	15	15	22	1	10	1	1	20	2	25	0	112			
		Vigente	P. E. E. Desarrollo Ambiental	0	12	19	1	17	1	0	23	1	21	0	95			
		Antiguo	Agropecuaria	0	0	0	0	0	0	0	0	1	0	1				
		Antiguo	Desarrollo Ambiental	0	0	0	0	0	0	0	0	1	0	1				
		Antiguo	Desarrollo Ambiental - Agropecuaria	0	0	0	0	0	0	0	0	0	0	0	0			
	Antiguo	Ciencias Pecuarias	1	0	0	0	0	0	0	0	0	0	0	1				
Industria Alimentaria y Nutrición	Industria Alimentaria y Nutrición	Vigente	P. E. E. Industria Alimentaria y Nutrición	15	25	24	0	23	3	2	18	1	27	0	138			
		Antiguo	Industria Alimentaria y Nutrición	0	0	0	0	0	0	0	0	0	0	0	0			
Ciencias Empresariales	Turismo, Hotelería y Gastronomía	Nutrición Humana		Vigente	Nutrición Humana	26	30	27	0	25	1	1	21	1	63	0	195	
				Total			57	82	92	2	75	6	4	82	5	138	0	543
		Administración y Negocios Internacionales	Vigente	Administración de Empresas	22	47	39	1	31	0	1	23	0	55	0	219		
		Turismo, Hotelería y Gastronomía	Vigente	Administración de Negocios Internacionales	23	46	48	0	23	1	1	25	3	29	0	199		
		Turismo, Hotelería y Gastronomía	Vigente	Turismo y Hotelería	23	43	23	1	24	0	1	17	5	55	0	192		
					24	39	24	1	18	0	1	17	3	26	0	152		
Total					92	175	134	3	96	1	3	82	11	165	0	762		
TOTAL MATRICULADOS					821	1113	1232	46	849	54	42	976	102	1563	0	6798		

Nota.- P. E. E. : Programa de Educación con Especialidad de; S. E. P. : Segunda Especialidad Profesional.

Fuente: Dirección de Registro. Nota (*): El plan curricular vigente es de acuerdo a Resolución N° 3070-2019-R-UNE

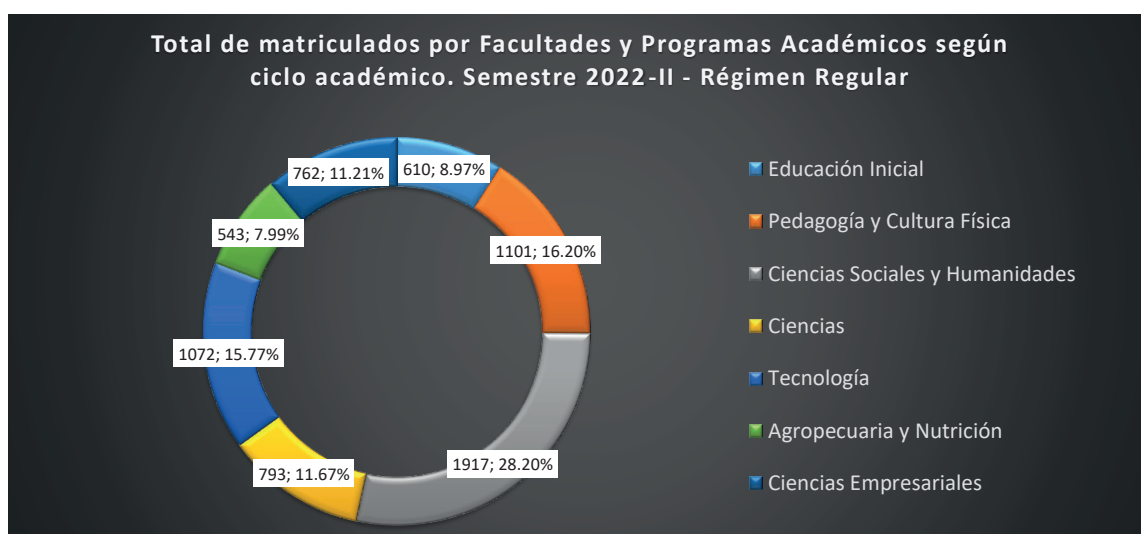
Elaboración: Unidad de Planeamiento

Resumen del total de matriculados por Facultades y Programas de Estudio según ciclo académico. Semestre 2022-II - Régimen Regular

FACULTADES	SEGÚN CICLOS ACADÉMICOS											
	1er Sem	2do Sem	3er Sem	4to Sem	5to Sem	6to Sem	7mo Sem	8vo Sem	9no Sem	10mo Sem	COMPL. ESP. AUTOFINAC.	Total
Educación Inicial	91	113	122	3	53	5	1	50	15	157	0	610
Pedagogía y Cultura Física	160	210	192	12	100	13	6	111	19	278	0	1101
Ciencias Sociales y Humanidades	204	276	332	13	289	16	17	320	22	428	0	1917
Ciencias	66	100	159	7	102	5	7	152	22	173	0	793
Tecnología	151	157	201	6	134	8	4	179	8	224	0	1072
Agropecuaria y Nutrición	57	82	92	2	75	6	4	82	5	138	0	543
Ciencias Empresariales	92	175	134	3	96	1	3	82	11	165	0	762
TOTAL DE MATRICULADOS RÉG. REGULAR	821	1113	1232	46	849	54	42	976	102	1563	0	6798

Fuente: Dirección de Registro. Nota (*): El plan curricular vigente es de acuerdo a Resolución N° 3070-2019-R-UNE

Elaboración: Unidad de Planeamiento



Fuente: Dirección de Registro. Nota (*): El plan curricular vigente es de acuerdo a Resolución N° 3070-2019-R-UNE

Elaboración: Unidad de Planeamiento

El total de estudiantes matriculados en los programas académicos de pregrado de régimen regular de la Universidad Nacional de Educación Enrique Guzmán y Valle fue de 6 798 en el ciclo 2022-II.

El total de matriculados se distribuyen a nivel de facultades en:

- 610 matriculados en la Facultad de Educación Inicial representando el 8.97 %
- 1 101 en la Facultad de Pedagogía y Cultura Física representando el 16.20 %.
- 1 917 en la Facultad de Ciencias Sociales y Humanidades representando el 28.20 %.
- 793 en la Facultad de Ciencias representando el 11.67 %.
- 1 072 en la Facultad de Tecnología representando el 15.77 %.
- 543 en la Facultad de Agropecuaria y Nutrición representando el 7.99 %.
- 762 para la Facultad de Ciencias Empresariales representando el 11.21 % del total de matriculados.

Resalta que la mayor cantidad de matriculados están en los programas académicos de Ciencias Sociales y Humanidades, mientras que la menor cantidad están en los programas académicos de Agropecuaria y Nutrición.

**NÚMERO DE MATRICULADOS POR FACULTADES Y PROGRAMA DE ESTUDIO - SEGÚN CICLO ACADÉMICO
SEMESTRE 2022-I - RÉGIMEN SEMIPRESENCIAL**

FACULTADES	ESCUELA PROFESIONAL	DEPARTAMENTO ACADÉMICO	PLAN CURRICULAR	PROGRAMA DE ESTUDIO	SEGÚN CICLOS ACADÉMICOS													
					1er Sem	2do Sem	3er Sem	4to Sem	5to Sem	6to Sem	7mo Sem	8vo Sem	9no Sem	10mo Sem	COMPL. ESP. AUTOFINAC.	Total		
Educación Inicial	Educación Inicial	Pedagogía Infantil	Vigente	P. E. E. Educación Inicial - Niñez Temprana	0	0	0	0	0	1	34	5	47	40	0	127		
			Antiguo	Educación Inicial	0	0	0	0	0	0	0	2	0	2				
			Antiguo	Educación Inicial - Niñez Temprana	0	0	0	0	0	0	0	0	0	0	0			
	Psicopedagogía Infantil	Psicopedagogía Infantil	Vigente	P. E. E. Educación Inicial - Discapacidad Intelectual	0	0	0	0	0	1	20	4	14	11	0	50		
			Antiguo	Educación Inicial - Retardo Mental	0	0	0	0	0	0	0	0	2	0	2			
Antiguo			Educación Inicial Especial - Jardín de la Infancia	0	0	0	1	0	0	0	0	0	0	0				
Total					0	0	0	1	0	2	54	9	61	55	0	182		
Pedagogía y Cultura Física	Educación Primaria	Ciencias de la Educación y Primaria	Vigente	P. E. E. Educación Primaria - Educación Básica Alternativa	0	0	0	0	0	1	26	4	47	32	0	110		
			Antiguo	Educación Primaria	0	0	0	1	0	0	0	0	0	0	1			
			Antiguo	Educación Primaria-Educación Básica Alternativa	0	0	0	0	0	0	1	0	0	1	0	2		
	Educación Básica Alternativa		Vigente	P. E. E. Educación Básica Alternativa - Educación Primaria	0	0	0	0	0	0	29	0	8	16	0	53		
			Antiguo	Educación Básica Alternativa-Educación Primaria	0	0	0	0	0	0	0	0	0	0	0			
	Educación Física y Deporte	Ciencias Aplicadas de la Educación Física	Vigente	P. E. E. Educación Física en Edades Tempranas	0	0	0	0	0	0	16	0	0	2	0	18		
			Vigente	P. E. E. Educación Física y Deporte	0	0	0	0	0	0	19	4	47	34	0	104		
		Educación Física	Antiguo	Educación Física	0	0	0	0	0	0	0	0	0	0	0	0		
			Antiguo	Educación Física-Deportes	0	1	1	0	0	0	0	0	0	3	0	5		
Total					0	1	1	1	0	1	91	8	102	88	0	293		
Ciencias Sociales y Humanidades	Ciencias Sociales	Psicología y Filosofía	Vigente	P. E. E. Ciencias Sociales - Psicología	0	0	0	0	0	1	23	0	21	12	0	57		
			Antiguo	Ciencias Sociales - Psicología	0	0	0	0	0	0	0	0	0	2	0	2		
		Historia y Geografía	Vigente	P. E. E. Ciencias Sociales - Historia	0	0	0	0	0	1	22	0	10	12	0	45		
			Antiguo	Ciencias Sociales - Historia	0	0	0	0	0	0	0	0	0	1	0	1		
			Antiguo	Historia - Ciencias Sociales	0	0	0	0	0	0	0	0	0	0	0	0		
	Humanidades y Lenguas Nativas	Comunicación y Lenguas Nativas	Vigente	P. E. E. Literatura	0	0	0	0	0	0	22	1	0	1	0	24		
			Vigente	P. E. E. Lengua Española	0	0	0	0	0	0	2	17	4	0	23			
			Vigente	P. E. E. Lengua Española - Inglés	0	0	0	0	0	0	18	1	0	1	0	20		
			Antiguo	Lengua Española-Literatura	0	0	0	0	0	0	0	0	0	1	0	1		
			Antiguo	Lengua Española-Inglés	0	0	0	0	0	0	0	0	0	0	0	0		
	Lenguas Extranjeras	Lenguas Extranjeras	Vigente	P. E. E. Inglés - Francés	0	0	0	0	0	0	29	1	25	19	0	74		
			Vigente	P. E. E. Inglés - Español como Lengua Extranjera	0	0	0	0	0	0	14	0	20	5	0	39		
			Antiguo	Inglés-Francés	0	0	0	0	0	0	0	0	0	1	0	1		
			Antiguo	Inglés-Italiano	0	0	0	0	0	0	0	0	0	0	0	0		
			Vigente	P. E. E. Educación Artística - Música	0	0	0	0	0	0	12	0	13	13	0	38		
	Educación Artística	Educación Artística	Vigente	P. E. E. Educación Artística - Artes Plásticas	0	0	0	0	0	0	11	1	0	12	0	24		
			Vigente	P. E. E. Educación Artística - Teatro	0	0	0	0	0	0	10	0	0	0	0	10		
			Antiguo	Educación Artística - Música-Teatro - Artes Plásticas	0	0	0	0	0	0	0	0	0	0	0	0		
Total					0	0	0	0	0	2	161	6	106	84	0	359		
Ciencias			Matemática e Informática	Matemática e Informática	Vigente	P. E. E. Matemática	0	0	0	0	0	0	11	2	0	1	0	14
	Vigente	P. E. E. Matemática e Informática			0	0	0	0	0	0	19	1	30	7	0	57		
	Antiguo	Matemática e Informática			0	0	0	0	0	0	0	0	0	1	0	1		
	Ciencias Naturales	Biología	Vigente	P. E. E. Biología - Ciencias Naturales	0	0	0	0	0	0	11	2	9	7	0	29		
			Vigente	P. E. E. Física - Matemática	0	0	0	0	0	0	14	2	14	2	0	32		
			Antiguo	Física-Matemática	0	0	0	0	0	0	0	0	0	0	0	0		
Total					0	0	0	0	0	0	55	7	53	18	0	133		
Tecnología	Electromecánica	Electromotores	Vigente	P. E. E. Fuerza Motriz	0	0	0	0	0	0	0	0	0	0	0	0		
			Antiguo	Automatización Industrial	0	0	0	0	0	0	0	0	0	0	0	0		
			Antiguo	Fuerza Motriz	0	0	0	0	0	0	0	0	0	0	0	0		
	Tecnología del Vestido, Textiles y Artes Industriales	Tecnología del Vestido, Textiles y Artes Industriales	Vigente	P. E. E. Tecnología Textil	0	0	0	0	0	0	12	0	0	0	0	12		
			Vigente	P. E. E. Tecnología del Vestido	0	0	0	0	0	0	20	0	14	12	0	46		
			Vigente	P. E. E. Artes Industriales	0	0	0	0	0	0	17	1	10	5	0	33		
			Antiguo	Tecnología Textil	0	0	0	0	0	0	0	0	0	1	0	1		
			Antiguo	Tecnología del Vestido	0	0	0	0	0	0	0	0	0	1	0	1		
	Electrónica y Telecomunicaciones	Electrónica y Telecomunicaciones	Vigente	P. E. E. Electrónica e Informática	0	0	0	0	0	0	9	0	7	3	0	19		
			Vigente	P. E. E. Telecomunicaciones e Informática	0	0	0	0	0	0	4	0	15	3	0	22		
Antiguo			Electrónica e Informática	0	0	0	0	0	0	0	0	0	0	0	0			
Antiguo			Telecomunicaciones e Informática	0	0	0	0	0	0	0	0	0	0	0	0			
Total					0	0	0	0	0	0	62	1	46	25	0	134		
Agropecuaria y Nutrición	Agropecuaria y Desarrollo Sostenible	Agropecuaria y Desarrollo Sostenible	Vigente	P. E. E. Desarrollo Ambiental	0	0	0	0	0	0	9	0	0	2	0	11		
	Industria Alimentaria y Nutrición	Industria Alimentaria y Nutrición	Vigente	P. E. E. Industria Alimentaria y Nutrición	0	0	0	0	0	0	20	1	8	4	0	33		
			Antiguo	Industria Alimentaria y Nutrición	0	0	0	0	0	0	0	0	0	1	0	1		
Total					0	0	0	0	0	0	29	1	8	7	0	45		
TOTAL MATRICULADOS					0	1	1	2	0	5	452	32	376	277	0	1146		

Nota.- P. E. E. : Programa de Educación con Especialidad de.

Fuente: Dirección de Registro. Nota (*): El plan curricular vigente es de acuerdo a Resolución N° 3070-2019-R-UNE

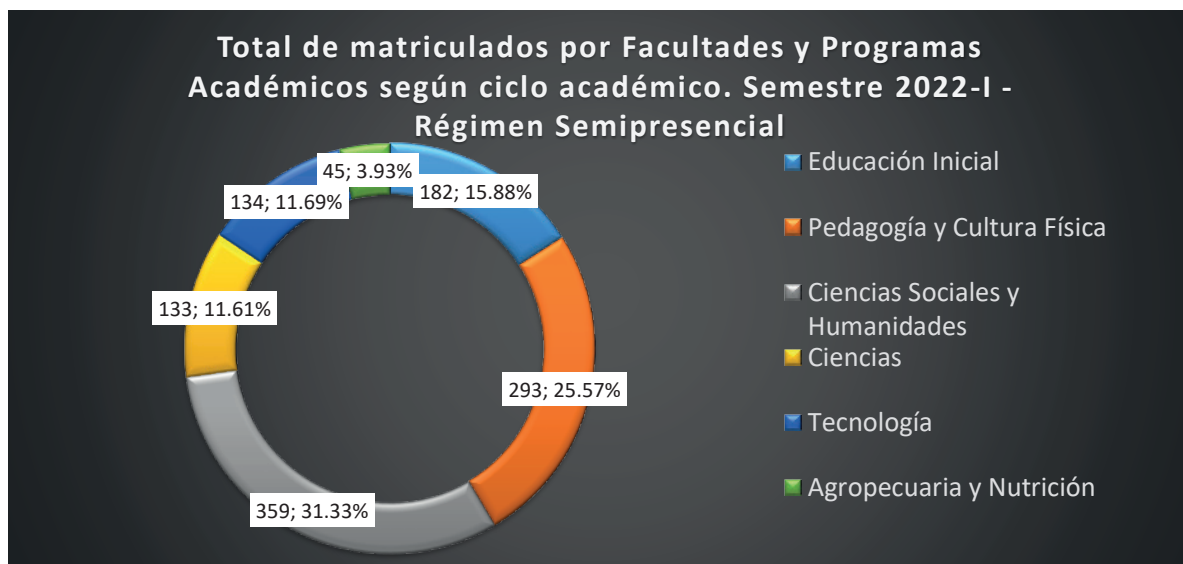
Elaboración: Unidad de Planeamiento

Resumen del total de matriculados por Facultades y Programas Académicos según ciclo académico. Semestre 2022-I - Régimen Semipresencial

FACULTADES	SEGÚN CICLOS ACADÉMICOS												Total
	1er Sem	2do Sem	3er Sem	4to Sem	5to Sem	6to Sem	7mo Sem	8vo Sem	9no Sem	10mo Sem	COMPLESPEC	AUTOFINAC.	
Educación Inicial	0	0	0	1	0	2	54	9	61	55		0	182
Pedagogía y Cultura Física	0	1	1	1	0	1	91	8	102	88		0	293
Ciencias Sociales y Humanidades	0	0	0	0	0	2	161	6	106	84		0	359
Ciencias	0	0	0	0	0	0	55	7	53	18		0	133
Tecnología	0	0	0	0	0	0	62	1	46	25		0	134
Agropecuaria y Nutrición	0	0	0	0	0	0	29	1	8	7		0	45
TOTAL DE MATRICULADOS RÉG. SEMIPRES.	0	1	1	2	0	5	452	32	376	277		0	1146

Fuente: Dirección de Registro. Nota (*): El plan curricular vigente es de acuerdo a Resolución N° 3070-2019-R-UNE

Elaboración: Unidad de Planeamiento



Fuente: Dirección de Registro. Nota (*): El plan curricular vigente es de acuerdo a Resolución N° 3070-2019-R-UNE

Elaboración: Unidad de Planeamiento

El total de estudiantes matriculados en los programas académicos de pregrado de régimen semipresencial de la Universidad Nacional de Educación Enrique Guzmán y Valle fue de 1146 en el ciclo 2022-I.

El total de matriculados se distribuyen a nivel de facultades en:

- 182 matriculados en la Facultad de Educación Inicial representando el 15.88 %

-293 en la Facultad de Pedagogía y Cultura Física representando el 25.57 %.

-359 en la Facultad de Ciencias Sociales y Humanidades representando el 31.33 %.

-133 en la Facultad de Ciencias representando el 11.61 %.

-134 en la Facultad de Tecnología representando el 11.69 %.

-45 en la Facultad de Agropecuaria y Nutrición representando el 3.93 % del total de matriculados semipresencial.

Resalta que la mayor cantidad de matriculados están en los programas académicos de Ciencias Sociales y Humanidades, mientras que la menor cantidad están en los programas académicos de Agropecuaria y Nutrición.

**NÚMERO DE MATRICULADOS POR FACULTADES Y PROGRAMA DE ESTUDIO - SEGÚN CICLO ACADÉMICO
SEMESTRE 2022-II - RÉGIMEN SEMIPRESENCIAL**

FACULTADES	ESCUELA PROFESIONAL	DEPARTAMENTO ACADÉMICO	PLAN CURRICULAR	PROGRAMA DE ESTUDIO	SEGÚN CICLOS ACADÉMICOS											
					1er Sem	2do Sem	3er Sem	4to Sem	5to Sem	6to Sem	7mo Sem	8vo Sem	9no Sem	10mo Sem	COMPL. ESP. AUTOFINAC.	Total
Educación Inicial	Educación Inicial	Pedagogía Infantil	Vigente	P. E. E. Educación Inicial - Niñez Temprana	0	0	0	0	0	0	1	38	3	70	0	112
			Antiguo	Educación Inicial	0	0	0	0	0	0	0	0	0	0	0	
			Antiguo	Educación Inicial - Niñez Temprana	0	0	0	0	0	0	0	1	3	0	4	
	Psicopedagogía Infantil	Psicopedagogía Infantil	Vigente	P. E. E. Educación Inicial - Discapacidad Intelectual	0	0	0	0	0	0	0	22	2	24	0	48
			Antiguo	Educación Inicial - Retardo Mental	0	0	0	0	0	0	0	0	3	0	3	
			Antiguo	Educación Inicial Especial - Jardín de la Infancia	0	0	0	0	0	0	0	0	0	0	0	
Total				0	0	0	0	0	0	1	60	6	100	0	167	
Pedagogía y Cultura Física	Educación Primaria	Ciencias de la Educación y Primaria	Vigente	P. E. E. Educación Primaria - Educación Básica Alternativa	0	0	0	0	0	0	1	26	4	64	0	95
			Antiguo	Educación Primaria	2	0	0	0	2	1	0	0	0	0	5	
			Antiguo	Educación Primaria-Educación Básica Alternativa	0	0	0	0	0	0	0	2	0	5	0	7
	Educación Básica Alternativa	Ciencias de la Educación y Primaria	Vigente	P. E. E. Educación Básica Alternativa - Educación Primaria	0	0	0	0	0	0	0	27	0	14	0	41
			Antiguo	Educación Básica Alternativa-Educación Primaria	0	0	0	0	0	0	0	0	0	3	0	3
	Educación Física y Deporte	Ciencias Aplicadas de la Educación Física	Vigente	P. E. E. Educación Física en Edades Tempranas	0	0	0	0	0	0	0	17	0	0	0	17
			Vigente	P. E. E. Educación Física y Deporte	0	0	0	0	0	0	0	19	2	77	0	98
		Educación Física	Antiguo	Educación Física	0	0	0	0	0	0	0	0	0	0	0	0
			Antiguo	Educación Física-Deportes	0	0	1	1	0	0	0	0	0	4	0	6
Total				2	0	1	1	2	1	1	91	6	167	0	272	
Ciencias Sociales y Humanidades	Ciencias Sociales	Psicología y Filosofía	Vigente	P. E. E. Ciencias Sociales - Psicología	0	0	0	0	0	0	1	22	0	27	0	50
			Antiguo	Ciencias Sociales - Psicología	0	0	0	0	0	0	0	0	0	2	0	2
		Historia y Geografía	Vigente	P. E. E. Ciencias Sociales - Historia	0	0	0	0	0	0	1	23	0	17	0	41
			Antiguo	Ciencias Sociales - Historia	0	0	0	0	0	0	0	0	0	1	0	1
			Antiguo	Historia - Ciencias Sociales	0	0	0	0	0	0	0	0	0	0	0	0
	Humanidades y Lenguas Nativas	Comunicación y Lenguas Nativas	Vigente	P. E. E. Literatura	0	0	0	0	0	0	0	23	1	2	0	26
			Vigente	P. E. E. Lengua Española	0	0	0	0	0	0	0	0	2	21	0	23
			Vigente	P. E. E. Lengua Española - Inglés	0	0	0	0	0	0	0	18	1	1	0	20
			Antiguo	Lengua Española-Literatura	0	0	0	0	0	0	0	0	0	1	0	1
			Antiguo	Lengua Española-Inglés	0	0	0	0	0	0	0	0	0	0	0	0
	Lenguas Extranjeras	Lenguas Extranjeras	Vigente	P. E. E. Inglés - Francés	0	0	0	0	0	0	0	32	1	37	0	70
			Vigente	P. E. E. Inglés - Español como Lengua Extranjera	0	0	0	0	0	0	0	14	0	23	0	37
			Antiguo	Inglés-Francés	0	0	0	0	0	0	0	0	0	3	0	3
			Antiguo	Inglés-Italiano	0	0	0	0	0	0	0	0	0	0	0	0
			Vigente	P. E. E. Educación Artística - Música	0	0	0	0	0	0	0	13	0	17	0	30
	Educación Artística	Educación Artística	Vigente	P. E. E. Educación Artística - Artes Plásticas	0	0	0	0	0	0	0	11	1	4	0	16
			Vigente	P. E. E. Educación Artística - Teatro	0	0	0	0	0	0	0	9	0	0	0	9
			Antiguo	Educación Artística - Música-Teatro - Artes Plásticas	0	0	0	0	0	0	0	0	0	0	0	0
Total				0	0	0	0	0	0	2	165	6	156	0	329	

Ciencias	Matemática e Informática	Matemática e Informática	Vigente	P. E. E. Matemática	0	0	0	0	0	0	0	12	2	0	0	14
			Vigente	P. E. E. Matemática e Informática	0	0	0	0	0	0	1	21	2	35	0	59
			Antiguo	Matemática e Informática	0	0	0	0	0	0	0	0	0	0	0	0
	Ciencias Naturales	Biología	Vigente	P. E. E. Biología - Ciencias Naturales	0	0	0	0	0	0	0	12	2	11	0	25
			Vigente	P. E. E. Física - Matemática	0	0	0	0	0	0	0	15	2	15	0	32
		Física	Antiguo	Física-Matemática	0	0	0	0	0	0	0	0	0	0	0	0
Total					0	0	0	0	0	0	1	60	8	61	0	130
Tecnología	Electromecánica	Electromotores	Vigente	P. E. E. Fuerza Motriz	0	0	0	0	0	0	0	0	0	1	0	1
			Antiguo	Automatización Industrial	0	0	0	0	0	0	0	0	0	0	0	0
			Antiguo	Fuerza Motriz	0	0	0	0	0	0	0	0	0	0	0	0
	Tecnología del Vestido, Textiles y Artes Industriales	Tecnología del Vestido, Textiles y Artes Industriales	Vigente	P. E. E. Tecnología Textil	0	0	0	0	0	0	0	12	0	0	0	12
			Vigente	P. E. E. Tecnología del Vestido	0	0	0	0	1	0	0	20	0	18	0	39
			Vigente	P. E. E. Artes Industriales	0	0	0	0	0	0	0	20	1	11	0	32
			Antiguo	Tecnología Textil	0	0	0	0	0	0	0	0	0	0	0	0
			Antiguo	Tecnología del Vestido	0	0	0	0	0	0	0	0	0	1	0	1
	Electrónica y Telecomunicaciones	Electrónica y Telecomunicaciones	Vigente	P. E. E. Electrónica e Informática	0	0	0	0	0	0	0	7	1	7	0	15
			Vigente	P. E. E. Telecomunicaciones e Informática	0	0	0	0	0	0	0	4	0	22	0	26
			Antiguo	Electrónica e Informática	1	0	0	0	0	0	0	0	0	0	0	1
			Antiguo	Telecomunicaciones e Informática	0	0	0	0	0	0	0	0	0	0	0	0
Total					1	0	0	0	1	0	0	63	2	60	0	127
Agropecuaria y Nutrición	Agropecuaria y Desarrollo Sostenible	Agropecuaria y Desarrollo Sostenible	Vigente	P. E. E. Desarrollo Ambiental	0	0	0	0	0	0	0	9	0	4	0	13
	Industria Alimentaria y Nutrición	Industria Alimentaria y Nutrición	Vigente	P. E. E. Industria Alimentaria y Nutrición	0	0	0	0	0	0	0	20	1	12	0	33
			Antiguo	Industria Alimentaria y Nutrición	0	0	0	0	0	0	0	0	0	1	0	1
Total					0	0	0	0	0	0	0	29	1	17	0	47
TOTAL MATRICULADOS					3	0	1	1	3	1	5	468	29	561	0	1072

Nota.- P. E. E. : Programa de Educación con Especialidad de.

Fuente: Dirección de Registro. Nota (*): El plan curricular vigente es de acuerdo a Resolución N° 3070-2019-R-UNE

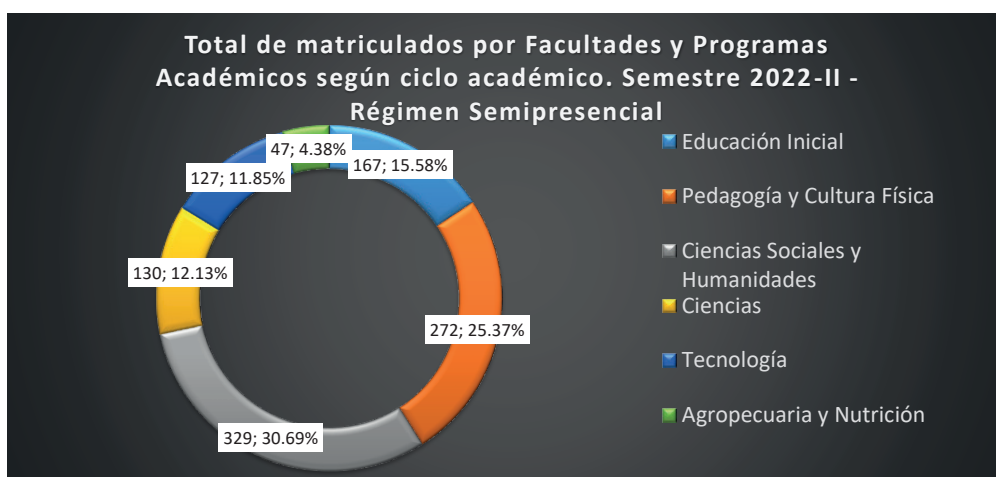
Elaboración: Unidad de Planeamiento

**Resumen del total de matriculados por Facultades y Programas Académicos según ciclo académico.
Semestre 2022-II - Régimen Semipresencial**

FACULTADES	SEGÚN CICLOS ACADÉMICOS											Total
	1er Sem	2do Sem	3er Sem	4to Sem	5to Sem	6to Sem	7mo Sem	8vo Sem	9no Sem	10mo Sem	COMPL. ESPEC. AUTOFINAC.	
Educación Inicial	0	0	0	0	0	0	1	60	6	100	0	167
Pedagogía y Cultura Física	2	0	1	1	2	1	1	91	6	167	0	272
Ciencias Sociales y Humanidades	0	0	0	0	0	0	2	165	6	156	0	329
Ciencias	0	0	0	0	0	0	1	60	8	61	0	130
Tecnología	1	0	0	0	1	0	0	63	2	60	0	127
Agropecuaria y Nutrición	0	0	0	0	0	0	0	29	1	17	0	47
TOTAL DE MATRICULADOS RÉG. SEMIPRES.	3	0	1	1	3	1	5	468	29	561	0	1072

Fuente: Dirección de Registro. Nota (*): El plan curricular vigente es de acuerdo a Resolución N° 3070-2019-R-UNE

Elaboración: Unidad de Planeamiento



Fuente: Dirección de Registro. Nota (*): El plan curricular vigente es de acuerdo a Resolución N° 3070-2019-R-UNE

Elaboración: Unidad de Planeamiento

El total de estudiantes matriculados en los programas académicos de pregrado de régimen semipresencial de la Universidad Nacional de Educación Enrique Guzmán y Valle fue de 1072 en el ciclo 2022-II.

El total de matriculados se distribuyen a nivel de facultades en:

- 167 matriculados en la Facultad de Educación Inicial representando el 15.58 %

- 272 en la Facultad de Pedagogía y Cultura Física representando el 25.37 %.

- 329 en la Facultad de Ciencias Sociales y Humanidades representando el 30.69 %.

- 130 en la Facultad de Ciencias representando el 12.13 %.

- 127 en la Facultad de Tecnología representando el 11.85 %.

- 47 en la Facultad de Agropecuaria y Nutrición representando el 4.38 % del total de matriculados semipresencial.

Resalta que la mayor cantidad de matriculados están en los programas académicos de Ciencias Sociales y Humanidades, mientras que la menor cantidad están en los programas académicos de Agropecuaria y Nutrición.

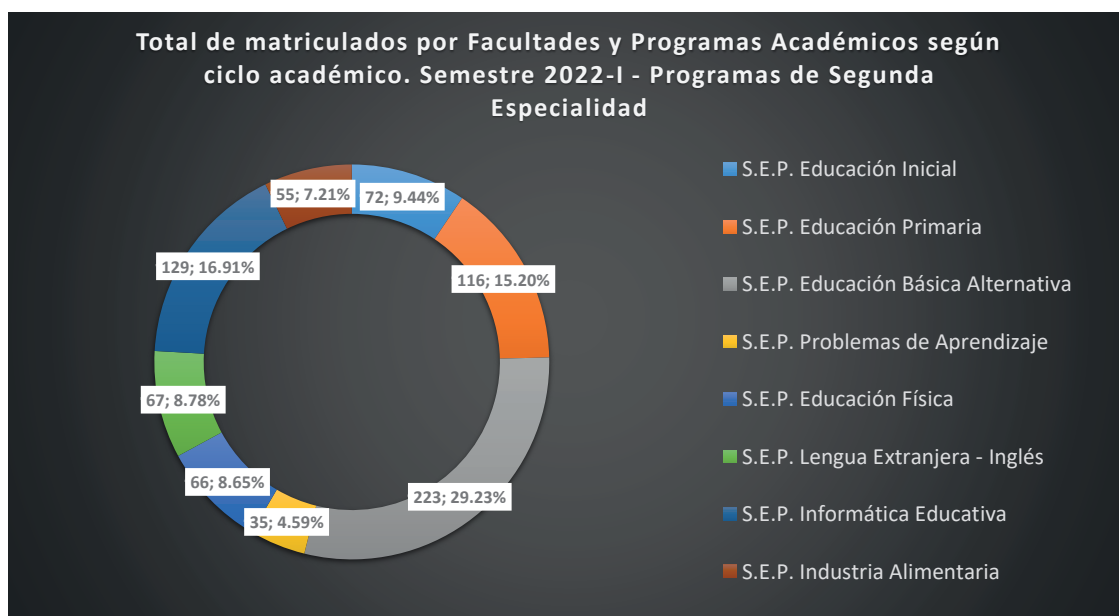
**NÚMERO DE MATRICULADOS POR FACULTADES Y PROGRAMA DE ESTUDIO - SEGÚN CICLO ACADÉMICO
SEMESTRE 2022-I - PROGRAMAS DE SEGUNDA ESPECIALIDAD**

FACULTADES	ESCUELA PROFESIONAL	DEPARTAMENTO ACADÉMICO	PROGRAMA DE ESTUDIO	SEGÚN CICLOS ACADÉMICOS												
				1er Sem	2do Sem	3er Sem	4to Sem	5to Sem	6to Sem	7mo Sem	8vo Sem	9no Sem	10mo Sem	COMPL.ESP. AUTOFINAC.	Total	
Educación Inicial	Educación Inicial	Pedagogía Infantil	S.E.P. Educación Inicial	39	0	33	0	0	0	0	0	0	0	0	0	72
Pedagogía y Cultura Física	Educación Primaria	Ciencias de la Educación y Primaria	S.E.P. Educación Primaria	65	0	47	3	1	0	0	0	0	0	0	0	116
	Educación Básica Alternativa	Ciencias de la Educación y Primaria	S.E.P. Educación Básica Alternativa	123	0	100	0	0	0	0	0	0	0	0	0	223
	Educación Física y Deporte	Educación Física	S.E.P. Problemas de Aprendizaje	13	0	22	0	0	0	0	0	0	0	0	0	35
			S.E.P. Educación Física	32	0	32	2	0	0	0	0	0	0	0	0	66
Ciencias Sociales y Humanidades	Lenguas Extranjeras	Lenguas Extranjeras	S.E.P. Lengua Extranjera - Inglés	30	0	37	0	0	0	0	0	0	0	0	0	67
Ciencias	Matemática e Informática	Matemática e Informática	S.E.P. Informática Educativa	23	1	103	1	1	0	0	0	0	0	0	0	129
Agropecuaria y Nutrición	Industria Alimentaria y Nutrición	Industria Alimentaria y Nutrición	S.E.P. Industria Alimentaria	28	0	27	0	0	0	0	0	0	0	0	0	55
TOTAL MATRICULADOS				353	1	401	6	2	0	0	0	0	0	0	0	763

Nota: S. E. P.: Segunda Especialidad Profesional

Fuente: Dirección de Registro. Nota (*): El plan curricular vigente es de acuerdo a Resolución N° 3070-2019-R-UNE

Elaboración: Unidad de Planeamiento



Nota: S. E. P.= Segunda Especialidad Profesional

Fuente: Dirección de Registro. Nota (*): El plan curricular vigente es de acuerdo a Resolución N° 3070-2019-R-UNE

Elaboración: Unidad de Planeamiento

El total de estudiantes matriculados en los programas académicos de segunda especialidad de la Universidad Nacional de Educación Enrique Guzmán y Valle fue de 763 en el ciclo 2022-I. El total de matriculados se distribuyen a nivel de programas académicos de segunda especialidad en:

- 72 matriculados en la S.E.P. Educación Inicial representando el 9.44 %
- 116 en la S.E.P. Educación Primaria representando el 15.20 %.
- 223 en la S.E.P. Educación Básica Alternativa representando el 29.23 %.
- 35 en la S.E.P. Problemas de Aprendizaje representando el 4.59%.
- 66 en la S.E.P. Educación Física representando el 8.65 %.
- 67 en la S.E.P. Lengua Extranjera- Inglés representando el 8.78 %.
- 129 en la S.E.P. Informática Educativa representando el 16.91 %.
- 55 en la S.E.P. Industria Alimentaria representando el 7.21 % del total de matriculados por programas de segunda especialidad.

Resalta que la mayor cantidad de matriculados están en los programas de segunda especialidad de Educación Básica Alternativa, mientras que la menor cantidad están en los programas de segunda especialidad de Problemas de Aprendizaje.

Nota: S. E. P.: Segunda Especialidad Profesional

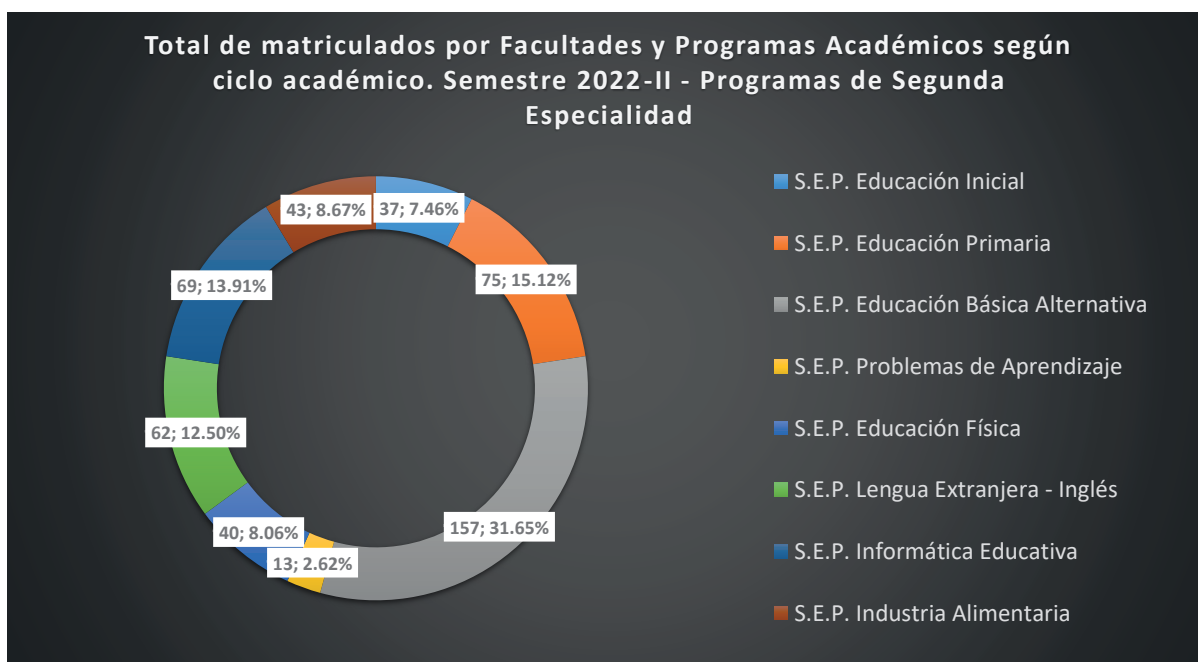
NÚMERO DE MATRICULADOS POR FACULTADES Y PROGRAMA DE ESTUDIO - SEGÚN CICLO ACADÉMICO SEMESTRE 2022-II - PROGRAMAS DE SEGUNDA ESPECIALIDAD

FACULTADES	ESCUELA PROFESIONAL	DEPARTAMENTO ACADÉMICO	PROGRAMA DE ESTUDIO	SEGÚN CICLOS ACADÉMICOS											Total
				1er Sem	2do Sem	3er Sem	4to Sem	5to Sem	6to Sem	7mo Sem	8vo Sem	9no Sem	10mo Sem	COMPL. ESP. AUTOFINAC.	
Educación Inicial	Educación Inicial	Pedagogía Infantil	S.E.P. Educación Inicial	0	37	0	0	0	0	0	0	0	0	0	37
Pedagogía y Cultura Física	Educación Primaria	Ciencias de la Educación y Primaria	S.E.P. Educación Primaria	17	58	0	0	0	0	0	0	0	0	0	75
	Educación Básica Alternativa	Ciencias de la Educación y Primaria	S.E.P. Educación Básica Alternativa	53	102	0	2	0	0	0	0	0	0	0	157
	Educación Física y Deporte	Educación Física	S.E.P. Problemas de Aprendizaje	0	12	0	1	0	0	0	0	0	0	0	13
			S.E.P. Educación Física	15	25	0	0	0	0	0	0	0	0	0	40
Ciencias Sociales y Humanidades	Lenguas Extranjeras	Lenguas Extranjeras	S.E.P. Lengua Extranjera - Inglés	37	24	0	1	0	0	0	0	0	0	0	62
Ciencias	Matemática e Informática	Matemática e Informática	S.E.P. Informática Educativa	42	19	1	6	1	0	0	0	0	0	0	69
Agropecuaria y Nutrición	Industria Alimentaria y Nutrición	Industria Alimentaria y Nutrición	S.E.P. Industria Alimentaria	19	24	0	0	0	0	0	0	0	0	0	43
TOTAL MATRICULADOS				183	301	1	10	1	0	0	0	0	0	0	496

Nota: S. E. P.= Segunda Especialidad Profesional

Fuente: Dirección de Registro. Nota (*): El plan curricular vigente es de acuerdo a Resolución N° 3070-2019-R-UNE

Elaboración: Unidad de Planeamiento



Nota: S. E. P.= Segunda Especialidad Profesional

Fuente: Dirección de Registro. Nota (*): El plan curricular vigente es de acuerdo a Resolución N° 3070-2019-R-UNE

Elaboración: Unidad de Planeamiento

El total de estudiantes matriculados en los programas académicos de segunda especialidad de la Universidad Nacional de Educación Enrique Guzmán y Valle fue de 496 en el ciclo 2022-II.

El total de matriculados se distribuyen a nivel de programas académicos de segunda especialidad en:

- 37 matriculados en la S.E.P. Educación Inicial representando el 7.46 %
- 75 en la S.E.P. Educación Primaria representando el 15.12 %.
- 157 en la S.E.P. Educación Básica Alternativa representando el 31.65 %.
- 13 en la S.E.P. Problemas de Aprendizaje representando el 2.62%.
- 40 en la S.E.P. Educación Física representando el 8.06 %.
- 62 en la S.E.P. Lengua Extranjera- Inglés representando el 12.50 %.
- 69 en la S.E.P. Informática Educativa representando el 13.91 %.
- 43 en la S.E.P. Industria Alimentaria representando el 8.67 % del total de matriculados por programas de segunda especialidad.

Resalta que la mayor cantidad de matriculados están en los programas de segunda especialidad de Educación Básica Alternativa, mientras que la menor cantidad están en los programas de segunda especialidad de Problemas de Aprendizaje.

NÚMERO DE MATRICULADOS POR FACULTADES Y PROGRAMA DE ESTUDIO -
SEGÚN TIPO DE INSTITUCIÓN EDUCATIVA DE PROCEDENCIA - SEMESTRE 2022-I

FACULTADES	ESCUELA PROFESIONAL	DEPARTAMENTO ACADÉMICO	PLAN CURRICULAR	PROGRAMA DE ESTUDIO	ESTATAL			PARTICULAR			NO PRECISA			TOTAL	
					MASCULINO	FEMENINO	TOTAL	MASCULINO	FEMENINO	TOTAL	MASCULINO	FEMENINO	TOTAL	TOTAL	%
Educación Inicial	Educación Inicial	Pedagogía Infantil	Vigente	P. E. E. Educación Inicial - Niñez Temprana	2	409	411	0	98	98	0	6	6	515	6.02%
			Antiguo	Educación Inicial	0	2	2	0	0	0	0	1	1	3	0.04%
			Antiguo	Educación Inicial - Niñez Temprana	0	12	12	0	2	2	0	0	0	14	0.16%
			Antiguo	Especialidad de Educación Inicial	0	0	0	0	0	0	0	2	2	2	0.02%
			Antiguo	Educación Física - Educación Inicial - Especial	0	0	0	0	0	0	0	0	0	0	0.00%
			Antiguo	Jardín de la Infancia - Educación Inicial	0	0	0	0	0	0	0	0	0	0	0.00%
	Psicopedagogía Infantil	Psicopedagogía Infantil	Otros	S. E. P. Educación Inicial	1	63	64	0	6	6	0	2	2	72	0.84%
			Vigente	P. E. E. Educación Inicial - Discapacidad Intelectual	2	152	154	0	44	44	0	3	3	201	2.35%
Antiguo			Educación Inicial - Retardo Mental	0	2	2	0	1	1	0	0	0	3	0.04%	
Antiguo	Educación Inicial Especial - Jardín de la Infancia	0	1	1	0	0	0	0	0	0	1	0.01%			
Total					5	641	646	0	151	151	0	14	14	811	9.47%
Pedagogía y Cultura Física	Educación Primaria	Ciencias de la Educación y Primaria	Vigente	P. E. E. Educación Primaria - Educación Básica Alternativa	31	358	389	15	74	89	1	6	7	485	5.67%
			Antiguo	Educación Primaria	1	4	5	0	0	0	0	0	0	5	0.06%
			Antiguo	Educación Primaria-Educación Básica Alternativa	1	5	6	0	1	1	0	0	0	7	0.08%
			Antiguo	Educación con Especialidad de Educación Primaria	1	3	4	0	0	0	2	0	2	6	0.07%
			Otros	S. E. P. Educación Primaria	20	84	104	1	6	7	1	4	5	116	1.35%
	Educación Básica Alternativa		Vigente	P. E. E. Educación Básica Alternativa - Educación Primaria	17	129	146	7	26	33	1	3	4	183	2.14%
			Antiguo	Educación Básica Alternativa	0	1	1	0	0	0	0	0	0	1	0.01%
			Antiguo	Educación Básica Alternativa-Educación Primaria	0	0	0	0	0	0	0	0	0	0	0.00%
			Antiguo	Educación de Adultos-Educación Primaria	0	0	0	0	0	0	0	0	0	0	0.00%
			Otros	S. E. P. Educación Básica Alternativa	69	131	200	7	11	18	2	3	5	223	2.60%
	Educación Física y Deporte	Ciencias Aplicadas de la Educación Física	Otros	S. E. P. Problemas de Aprendizaje	4	28	32	0	1	1	0	2	2	35	0.41%
			Vigente	P. E. E. Educación Física en Edades Tempranas	43	39	82	9	8	17	0	3	3	102	1.19%
			Vigente	P. E. E. Educación Física en Poblaciones Especiales	26	17	43	11	2	13	0	0	0	56	0.65%
			Antiguo	Educación Física en Edades Tempranas	1	1	2	0	0	0	0	0	0	2	0.02%
			Antiguo	Educación Física en Poblaciones Especiales	1	0	1	0	0	0	0	0	0	1	0.01%
		Educación Física	Vigente	P. E. E. Educación Física y Deporte	225	71	296	72	24	96	2	3	5	397	4.64%
			Vigente	P. E. E. Educación Física - Recreación y Deporte para Todos	45	9	54	12	3	15	0	0	0	69	0.81%
			Antiguo	Educación Física	1	1	2	0	0	0	0	0	0	2	0.02%
			Antiguo	Educación Física-Deportes	7	3	10	2	0	2	3	0	3	15	0.18%
			Antiguo	Educación con Especialidad de Educación Física	0	0	0	0	0	0	1	0	1	1	0.01%
			Otros	S. E. P. Educación Física	36	25	61	1	2	3	1	1	2	66	0.77%
Total					529	909	1438	137	158	295	14	25	39	1772	20.70%
Ciencias Sociales y Humanidades	Ciencias Sociales	Psicología y Filosofía	Vigente	P. E. E. Ciencias Sociales - Psicología	42	136	178	9	28	37	0	3	3	218	2.55%
			Vigente	P. E. E. Ciencias Sociales - Filosofía	29	41	70	4	8	12	0	0	0	82	0.96%
			Antiguo	Ciencias Sociales - Psicología	2	1	3	0	1	1	0	0	0	4	0.05%
			Antiguo	Ciencias Sociales - Filosofía	4	0	4	1	0	1	0	0	0	5	0.06%
			Antiguo	Psicología - Ciencias Sociales	0	1	1	0	0	0	0	0	0	1	0.01%
		Historia y Geografía	Antiguo	Filosofía - Ciencias Sociales	0	0	0	0	0	0	0	0	0	0	0.00%
			Vigente	P. E. E. Ciencias Sociales - Historia	77	79	156	28	10	38	2	0	2	196	2.29%
			Vigente	P. E. E. Ciencias Sociales - Geografía	35	43	78	3	13	16	0	0	0	94	1.10%
			Antiguo	Ciencias Sociales	1	1	2	0	0	0	0	0	0	2	0.02%
			Antiguo	Ciencias Sociales - Historia	2	3	5	0	0	0	0	1	1	6	0.07%
	Humanidades y Lenguas Nativas	Comunicación y Lenguas Nativas	Antiguo	Ciencias Sociales - Geografía	0	2	2	0	0	0	0	0	0	2	0.02%
			Antiguo	Historia - Ciencias Sociales	2	0	2	0	0	0	0	0	0	2	0.02%
			Antiguo	Geografía - Ciencias Sociales	0	0	0	0	0	0	0	0	0	0	0.00%
			Vigente	P. E. E. Literatura	41	87	128	13	23	36	0	1	1	165	1.93%
		Educación Artística	Vigente	P. E. E. Lengua Española	25	73	98	12	27	39	0	1	1	138	1.61%
			Vigente	P. E. E. Educación Intercultural Bilingüe - Lengua Española	8	49	57	1	12	13	0	1	1	71	0.83%
			Vigente	P. E. E. Lengua Española - Inglés	15	74	89	4	17	21	0	2	2	112	1.31%
			Antiguo	Literatura-Lengua	0	0	0	0	0	0	1	1	2	2	0.02%
			Antiguo	Literatura-Lengua Española	0	2	2	0	0	0	0	0	0	2	0.02%
			Antiguo	Lengua Española-Literatura	3	5	8	0	0	0	0	3	3	11	0.13%
	Lenguas Extranjeras	Lenguas Extranjeras	Antiguo	Lengua Española-Inglés	1	1	2	0	0	0	0	1	1	3	0.04%
			Antiguo	Educación Intercultural Bilingüe-Literatura Española	0	0	0	0	0	0	0	0	0	0	0.00%
			Antiguo	Educación Intercultural Bilingüe-Lengua Española	1	1	2	0	1	1	0	0	0	3	0.04%
			Antiguo	Comunicación	0	1	1	0	0	0	0	0	0	1	0.01%
		Educación Artística	Vigente	P. E. E. Inglés - Francés	45	138	183	16	46	62	0	6	6	251	2.93%
			Vigente	P. E. E. Inglés - Italiano	16	77	93	7	25	32	1	0	1	126	1.47%
			Vigente	P. E. E. Inglés - Español como Lengua Extranjera	24	108	132	12	30	42	0	1	1	175	2.04%
			Vigente	P. E. E. Inglés - Alemán	18	75	93	12	20	32	1	1	2	127	1.48%
			Antiguo	Inglés-Francés	2	2	4	1	0	1	0	0	0	5	0.06%
			Antiguo	Francés-Inglés	0	0	0	0	0	0	0	0	0	0	0.00%
	Educación Artística	Educación Artística	Antiguo	Inglés-Italiano	0	2	2	0	2	2	0	0	0	4	0.05%
			Antiguo	Inglés-Español Como Lengua Extranjera	0	6	6	0	2	2	0	0	0	8	0.09%
			Antiguo	Inglés-Alemán	0	1	1	0	0	0	0	0	0	1	0.01%
			Antiguo	Lengua Extranjera: Inglés	0	0	0	0	0	0	0	0	0	0	0.00%
			Otros	S. E. P. Lengua Extranjera - Inglés	19	36	55	2	8	10	1	1	2	67	0.78%
			Vigente	P. E. E. Educación Artística - Música	97	30	127	36	14	50	1	1	2	179	2.09%
			Vigente	P. E. E. Educación Artística - Artes Plásticas	27	90	117	6	22	28	1	4	5	150	1.75%
			Vigente	P. E. E. Educación Artística - Teatro	20	59	79	8	11	19	1	0	1	99	1.16%
			Antiguo	Educación Artística	0	0	0	0	0	0	0	0	0	0	0.00%
			Antiguo	Música-Teatro - Artes Plásticas	2	0	2	0	0	0	0	0	0	2	0.02%
	Educación Artística	Educación Artística	Antiguo	Artes Plásticas - Teatro - Música	0	0	0	0	0	0	0	0	0	0	0.00%
			Antiguo	Teatro - Artes Plásticas - Música	0	0	0	0	0	0	0	0	0	0	0.00%
			Antiguo	Educación Artística - Música-Teatro - Artes Plásticas	0	0	0	0	0	0	0	0	0	0	0.00%
			Antiguo	Educación Artística - Artes Plásticas - Teatro - Música	0	1	1	0	0	0	0	0	0	1	0.01%
			Antiguo	Educación Artística - Teatro - Artes Plásticas - Música	1	1	2	1	0	1	0	0	0	3	0.04%
Total					559	1226	1785	176	320	496	9	28	37	2318	27.08%
Matemática e Informática	Matemática e Informática	Matemática e Informática	Vigente	P. E. E. Matemática	67	40	107	27	12	39	2	1	3	149	1.74%
			Vigente	P. E. E. Informática	42	27	69	13	4	17	2	0	2	88	1.03%
			Vigente	P. E. E. Matemática e Informática	98	48	146	36	12	48	2	0	2	196	2.29%
			Antiguo	Matemática	2	0	2	0	0	0	0	0	0	2	0.02%
			Antiguo	Informática	0	1	1	0	1	1	1	0	1	3	0.04%
			Antiguo	Matemática e Informática	4	2	6	1	0	1	0	0	0	7	0.08%
			Antiguo	Informática Educativa	0	0	0	0	0	0	0	0	0	0	0.00%
			Antiguo	Matemática-Biología	0	0	0	0	0	0	0	0	0	0	0.00%
			Otros	S. E. P. Informática Educativa	56	62	118	3	7	10	1	0	1	129	1.51%

Ciencias	Ciencias Naturales	Biología	Vigente	P. E. E. Biología - Informática	16	33	49	3	7	10	1	0	1	60	0.70%	
			Vigente	P. E. E. Biología - Ciencias Naturales	53	118	171	7	25	32	2	6	8	211	2.46%	
			Antiguo	Ciencias Naturales	0	0	0	0	0	0	0	0	0	0	0.00%	
			Antiguo	Biología	0	0	0	0	0	0	0	0	0	0	0.00%	
			Antiguo	Biología-Matemática	1	1	2	0	0	0	0	0	0	2	0.02%	
		Antiguo	Biología-Informática	0	0	0	0	0	0	0	0	0	0	0.00%		
		Antiguo	Biología - Ciencias Naturales	9	16	25	1	1	2	1	2	3	30	0.35%		
		Vigente	P. E. E. Física - Matemática	62	30	92	22	8	30	1	0	1	123	1.44%		
		Antiguo	Física	0	0	0	0	0	0	0	0	0	0	0.00%		
		Antiguo	Física-Matemática	1	0	1	0	0	0	0	0	0	1	0.01%		
	Antiguo	Física-Informática	0	0	0	0	0	0	0	0	0	0	0.00%			
	Vigente	P. E. E. Química, Física y Biología	31	49	80	6	11	17	1	0	1	98	1.14%			
	Vigente	P. E. E. Química - Ciencias Naturales	11	35	46	1	4	5	0	1	1	52	0.61%			
	Antiguo	Química	0	0	0	0	0	0	0	0	0	0	0.00%			
	Antiguo	Química, Física y Biología	0	0	0	0	0	0	0	0	0	0	0.00%			
Antiguo	Química - Ciencias Naturales	1	1	2	0	0	0	0	0	0	2	0.02%				
Antiguo	Química-Matemática	0	0	0	0	0	0	0	0	0	0	0.00%				
Antiguo	Química-Informática	0	0	0	0	0	0	0	0	0	0	0.00%				
Total					454	463	917	120	92	212	14	10	24	1153	13.47%	
Tecnología	Electromecánica	Electromotores	Vigente	P. E. E. Automatización Industrial	20	15	35	4	2	6	0	0	0	41	0.48%	
			Vigente	P. E. E. Electricidad	44	5	49	8	1	9	0	0	0	58	0.68%	
			Vigente	P. E. E. Fuerza Motriz	49	3	52	2	0	2	1	0	1	55	0.64%	
			Antiguo	Automatización Industrial	1	0	1	0	0	0	0	0	0	1	0.01%	
			Antiguo	Electricidad	2	0	2	0	0	0	1	0	1	3	0.04%	
	Antiguo	Fuerza Motriz	0	0	0	0	0	0	0	0	0	0	0.00%			
	Metalmecánica	Metalmecánica	Vigente	P. E. E. Construcciones Metálicas	25	11	36	3	2	5	0	0	0	41	0.48%	
			Vigente	P. E. E. Mecánica de Producción	18	3	21	4	1	5	0	0	0	26	0.30%	
			Vigente	P. E. E. Metalurgia - Joyería	2	16	18	2	3	5	0	0	0	23	0.27%	
			Antiguo	Construcciones Metálicas	1	0	1	1	0	1	0	0	0	2	0.02%	
			Antiguo	Construcciones Metálicas - Soldadura Industrial	0	0	0	0	0	0	0	0	0	0	0.00%	
			Antiguo	Soldadura Industrial	0	0	0	0	0	0	0	0	0	0	0.00%	
			Antiguo	Construcciones Metálicas - Ebanistería y Decoración	0	0	0	0	0	0	0	0	0	0	0.00%	
			Antiguo	Mecánica De Producción	1	0	1	0	0	0	0	0	0	1	0.01%	
			Antiguo	Mecánica De Producción - Fuerza Motriz	0	0	0	0	0	0	0	0	0	0	0.00%	
			Antiguo	Metalurgia	0	0	0	0	0	0	0	0	0	0	0.00%	
	Antiguo	Metalurgia - Joyería	1	0	1	0	0	0	0	0	0	1	0.01%			
	Diseños y Construcciones	Diseños y Construcciones	Vigente	P. E. E. Construcción Civil	34	17	51	7	1	8	0	0	0	59	0.69%	
			Vigente	P. E. E. Diseño Industrial y Arquitectónico	36	58	94	13	16	29	1	0	1	124	1.45%	
			Vigente	P. E. E. Ebanistería y Decoración	19	14	33	2	2	4	0	0	0	37	0.43%	
			Antiguo	Construcción Civil	2	0	2	0	0	0	0	0	0	2	0.02%	
			Antiguo	Diseño Industrial y Arquitectónico	1	1	2	0	1	1	0	0	0	3	0.04%	
			Antiguo	Ebanistería y Decoración	0	0	0	0	0	0	0	0	0	0	0.00%	
			Antiguo	Construcciones y Confecciones	0	0	0	0	0	0	0	0	0	0	0.00%	
			Vigente	P. E. E. Tecnología Textil	6	63	69	0	9	9	0	3	3	81	0.95%	
	Tecnología del Vestido, Textiles y Artes Industriales	Tecnología del Vestido, Textiles y Artes Industriales	Vigente	P. E. E. Tecnología del Vestido	9	146	155	1	21	22	0	4	4	181	2.11%	
			Vigente	P. E. E. Artes Industriales	14	72	86	0	11	11	0	4	4	101	1.18%	
			Antiguo	Tecnología Textil	0	2	2	0	1	1	0	0	0	3	0.04%	
			Antiguo	Tecnología del Vestido	1	3	4	0	0	0	0	1	1	5	0.06%	
			Antiguo	Industria del Vestido	0	0	0	0	0	0	0	0	0	0	0.00%	
			Antiguo	Confecciones Industriales	0	0	0	0	0	0	0	0	0	0	0.00%	
			Antiguo	Artes Industriales	0	0	0	0	0	0	0	0	0	0	0.00%	
			Antiguo	Artes Industriales-Industria de la Cerámica, Artesanía y Manualidades	1	0	1	0	0	0	0	0	0	1	0.01%	
	Antiguo	Artes Industriales-Industria del Cuero y el Calzado	0	0	0	0	0	0	0	0	0	0	0.00%			
	Electrónica y Telecomunicaciones	Electrónica y Telecomunicaciones	Vigente	P. E. E. Electrónica e Informática	101	13	114	20	1	21	2	0	2	137	1.60%	
			Vigente	P. E. E. Telecomunicaciones e Informática	79	39	118	25	9	34	0	2	2	154	1.80%	
			Antiguo	Electrónica	0	0	0	0	0	0	0	0	0	0	0.00%	
			Antiguo	Electrónica e Informática	3	0	3	0	0	0	0	0	0	3	0.04%	
			Antiguo	Telecomunicaciones e Informática	1	2	3	0	0	0	0	0	0	3	0.04%	
	Total					471	483	954	92	81	173	5	14	19	1146	13.39%
	Agropecuaria y Nutrición	Agropecuaria y Desarrollo Sostenible	Agropecuaria y Desarrollo Sostenible	Vigente	P. E. E. Agropecuaria	39	56	95	9	9	18	0	2	115	1.34%	
				Vigente	P. E. E. Desarrollo Ambiental	21	69	90	7	12	19	2	1	3	112	1.31%
Antiguo				Agropecuaria	1	0	1	0	0	0	2	0	2	3	0.04%	
Antiguo				Desarrollo Ambiental	2	0	2	0	0	0	0	0	0	2	0.02%	
Antiguo				Desarrollo Ambiental - Agropecuaria	0	1	1	0	0	0	0	0	0	1	0.01%	
Industria Alimentaria y Nutrición		Industria Alimentaria y Nutrición	Antiguo	Ciencias Pecuarias	0	0	0	0	0	0	0	0	0	0	0.00%	
			Vigente	P. E. E. Industria Alimentaria y Nutrición	34	101	135	8	28	36	1	3	4	175	2.04%	
			Antiguo	Industria Alimentaria y Nutrición	0	1	1	0	1	1	0	0	0	2	0.02%	
Nutrición Humana	Nutrición Humana	Otros	S. E. P. Industria Alimentaria	8	40	48	2	4	6	0	1	1	55	0.64%		
		Vigente	Nutrición Humana	23	96	119	15	42	57	1	3	4	180	2.10%		
Total					128	364	492	41	96	137	6	10	16	645	7.53%	
Ciencias Empresariales	Administración y Negocios Internacionales	Administración y Negocios Internacionales	Vigente	Administración de Empresas	51	100	151	21	32	53	2	3	5	209	2.44%	
			Vigente	Administración de Negocios Internacionales	37	85	122	25	42	67	1	0	1	190	2.22%	
	Turismo, Hotelería y Gastronomía	Turismo, Hotelería y Gastronomía	Vigente	Turismo y Hotelería	32	93	125	11	40	51	0	2	2	178	2.08%	
			Vigente	Gastronomía	59	39	98	23	18	41	0	0	0	139	1.62%	
Total					179	317	496	80	132	212	3	5	8	716	8.36%	
TOTAL MATRICULADOS					2325	4403	6728	646	1030	1676	51	106	157	8561	100.00%	

Nota. - P. E. E. : Programa de Educación con Especialidad de; S. E. P. : Segunda Especialidad Profesional.

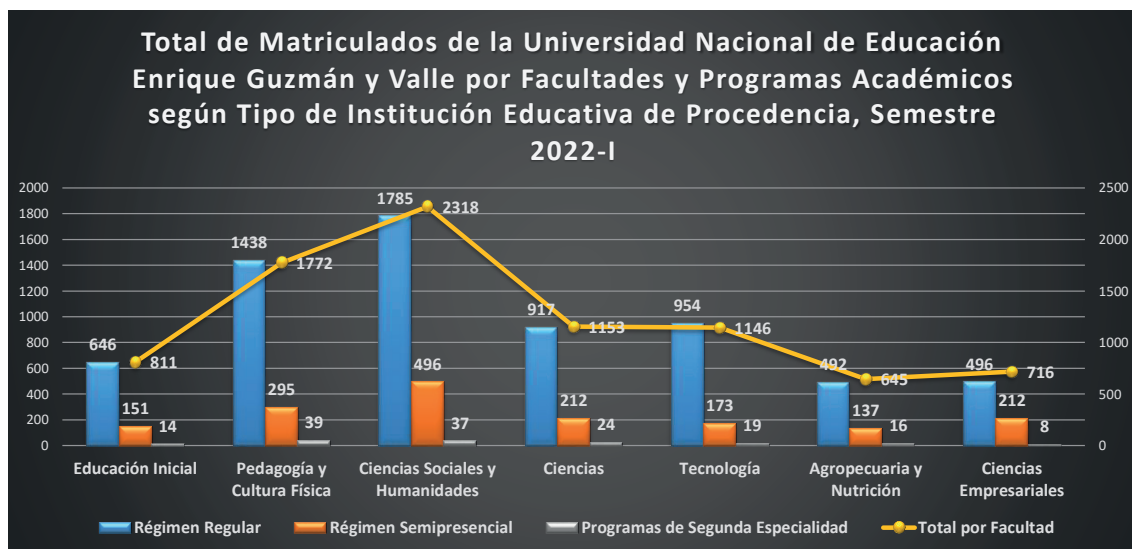
Fuente: Dirección de Registro. Nota (*): El plan curricular vigente es de acuerdo a Resolución N° 3070-2019-R-UNE

Elaboración: Unidad de Planeamiento

Resumen del total de matriculados de la Universidad Nacional de Educación Enrique Guzmán y Valle por Facultades y Programas Académicos según Tipo de Institución Educativa de Procedencia, Semestre 2022-I											
FACULTADES	ESTATAL			PARTICULAR			NO PRECISA			TOTAL	
	MASCULINO	FEMENINO	TOTAL	MASCULINO	FEMENINO	TOTAL	MASCULINO	FEMENINO	TOTAL	TOTAL	%
Educación Inicial	5	641	646	0	151	151	0	14	14	811	9.47%
Pedagogía y Cultura Física	529	909	1438	137	158	295	14	25	39	1772	20.70%
Ciencias Sociales y Humanidades	559	1226	1785	176	320	496	9	28	37	2318	27.08%
Ciencias	454	463	917	120	92	212	14	10	24	1153	13.47%
Tecnología	471	483	954	92	81	173	5	14	19	1146	13.39%
Agropecuaria y Nutrición	128	364	492	41	96	137	6	10	16	645	7.53%
Ciencias Empresariales	179	317	496	80	132	212	3	5	8	716	8.36%
TOTAL DE MATRICULADOS	2325	4403	6728	646	1030	1676	51	106	157	8561	100.00%

Fuente: Dirección de Registro. Nota (*): El plan curricular vigente es de acuerdo a Resolución N° 3070-2019-R-UNE

Elaboración: Unidad de Planeamiento



Fuente: Dirección de Registro. Nota (*): El plan curricular vigente es de acuerdo a Resolución N° 3070-2019-R-UNE

Elaboración: Unidad de Planeamiento

En el gráfico se observan en barras los totales de estudiantes matriculados por tipo de institución educativa de procedencia y representados en puntos unidos por líneas amarillas los totales de matriculados por facultad cuya escala de referencia se encuentra a la derecha. El total general de matriculados de pregrado en el ciclo 2022-I en la UNE fue de 8561. En la Facultad de Educación Inicial hay un total de 811 matriculados (9.47% del total general) que se distribuyen en 646 de institución estatal, 151 de particular y 14 no precisan. En la Facultad de Pedagogía y Cultura Física hay un total de 1772 matriculados (20.70% del total general) que se distribuyen en 1438 de institución estatal, 295 de particular y 39 no precisan. En la Facultad de Ciencias Sociales y Humanidades hay un total de 2318 matriculados (27.08% del total general) que se distribuyen en 1785 de institución estatal, 496 de particular y 37 no precisan. En la Facultad de Ciencias hay un total de 1153 matriculados (13.47% del total general) que se distribuyen en 917 de institución estatal, 212 de particular y 24 no precisan. En la Facultad de Tecnología hay un total de 1146 matriculados (13.39% del total general) que se distribuyen en 954 de institución estatal, 173 de particular y 19 no precisan. En la Facultad de Agropecuaria y Nutrición hay un total de 645 matriculados (7.53% del total general) que se distribuyen en 492 de institución estatal, 137 de particular y 16 no precisan. En la Facultad de Ciencias Empresariales hay un total de 716 matriculados (8.36% del total general) que se distribuyen en 496 de institución estatal, 212 de particular y 8 no precisan.

**NÚMERO DE MATRICULADOS POR FACULTADES Y PROGRAMA DE ESTUDIO -
SEGÚN TIPO DE INSTITUCIÓN EDUCATIVA DE PROCEDENCIA - SEMESTRE 2022-II**

FACULTADES	ESCUELA PROFESIONAL	DEPARTAMENTO ACADÉMICO	PLAN CURRICULAR	PROGRAMA DE ESTUDIO	ESTATAL			PARTICULAR			NO PRECISA			TOTAL		
					MASCULINO	FEMENINO	TOTAL	MASCULINO	FEMENINO	TOTAL	MASCULINO	FEMENINO	TOTAL	TOTAL	%	
Educación Inicial	Educación Inicial	Pedagogía Infantil	Vigente	P. E. E. Educación Inicial - Niñez Temprana	1	430	431	0	103	103	0	5	5	539	6.43%	
			Antiguo	Educación Inicial	0	1	1	0	0	0	0	1	1	2	0.02%	
			Antiguo	Educación Inicial - Niñez Temprana	0	11	11	0	0	0	0	0	0	11	0.13%	
			Antiguo	Especialidad de Educación Inicial	0	1	1	0	1	1	0	0	0	2	0.02%	
			Antiguo	Educación Física - Educación Inicial - Especial	0	0	0	0	0	0	0	0	0	0	0.00%	
			Antiguo	Jardín de la Infancia - Educación Inicial	0	0	0	0	0	0	0	0	0	0	0.00%	
	Psicopedagogía Infantil	Psicopedagogía Infantil	Otros	S. E. P. Educación Inicial	0	35	35	0	3	3	0	1	1	39	0.46%	
			Vigente	P. E. E. Educación Inicial - Discapacidad Intelectual	2	169	171	0	45	45	0	3	3	219	2.61%	
			Antiguo	Educación Inicial - Retardo Mental	0	3	3	0	1	1	0	0	0	4	0.05%	
Antiguo	Educación Inicial Especial - Jardín de la Infancia	0	1	1	0	0	0	0	0	0	0	1	0.01%			
Total					3	651	654	0	153	153	0	10	10	817	9.74%	
Pedagogía y Cultura Física	Educación Primaria	Ciencias de la Educación y Primaria	Vigente	P. E. E. Educación Primaria - Educación Básica Alternativa	35	381	416	16	74	90	1	2	3	509	6.07%	
			Antiguo	Educación Primaria	0	1	1	0	0	0	1	4	5	6	0.07%	
			Antiguo	Educación Primaria-Educación Básica Alternativa	0	4	4	0	3	3	0	3	3	10	0.12%	
			Antiguo	Educación con Especialidad de Educación Primaria	0	1	1	0	0	0	1	0	1	2	0.02%	
			Otros	S. E. P. Educación Primaria	14	51	65	0	4	4	3	3	6	75	0.89%	
	Educación Básica Alternativa		Vigente	P. E. E. Educación Básica Alternativa - Educación Primaria	14	122	136	6	28	34	1	1	2	172	2.05%	
			Antiguo	Educación Básica Alternativa	0	0	0	0	0	0	0	0	0	0	0.00%	
			Antiguo	Educación Básica Alternativa-Educación Primaria	0	4	4	0	0	0	0	0	0	4	0.05%	
			Antiguo	Educación de Adultos-Educación Primaria	0	0	0	0	0	0	0	0	0	0	0.00%	
			Otros	S. E. P. Educación Básica Alternativa	62	78	140	5	8	13	1	4	5	158	1.88%	
	Educación Física y Deporte		Ciencias Aplicadas de la Educación Física	Otros	S. E. P. Problemas de Aprendizaje	0	13	13	0	0	0	0	0	0	13	0.15%
		Vigente		P. E. E. Educación Física en Edades Tempranas	51	42	93	8	8	16	0	3	3	112	1.34%	
		Vigente		P. E. E. Educación Física en Poblaciones Especiales	29	18	47	11	2	13	0	0	0	60	0.72%	
		Antiguo		Educación Física en Edades Tempranas	1	0	1	0	0	0	0	0	0	1	0.01%	
		Antiguo		Educación Física en Poblaciones Especiales	1	1	2	0	0	0	0	0	0	2	0.02%	
		Educación Física	Vigente	P. E. E. Educación Física y Deporte	215	63	278	82	24	106	2	4	6	390	4.65%	
			Vigente	P. E. E. Educación Física - Recreación y Deporte para Todos	53	19	72	11	3	14	0	0	0	86	1.03%	
			Antiguo	Educación Física	1	1	2	0	0	0	0	0	0	2	0.02%	
			Antiguo	Educación Física-Deportes	7	3	10	2	1	3	3	0	3	16	0.19%	
			Antiguo	Educación con Especialidad de Educación Física	1	0	1	1	0	1	0	0	0	2	0.02%	
	Otros	S. E. P. Educación Física	18	14	32	4	2	6	2	0	2	40	0.48%			
Total					502	816	1318	146	157	303	15	24	39	1660	19.79%	
Ciencias Sociales y Humanidades	Ciencias Sociales	Psicología y Filosofía	Vigente	P. E. E. Ciencias Sociales - Psicología	44	138	182	10	27	37	0	2	2	221	2.63%	
			Vigente	P. E. E. Ciencias Sociales - Filosofía	25	40	65	5	8	13	0	0	0	78	0.93%	
			Antiguo	Ciencias Sociales - Psicología	1	2	3	0	1	1	0	0	0	4	0.05%	
			Antiguo	Ciencias Sociales - Filosofía	4	0	4	0	0	0	0	0	0	4	0.05%	
			Antiguo	Psicología - Ciencias Sociales	0	0	0	0	0	0	0	0	0	0	0.00%	
			Antiguo	Filosofía - Ciencias Sociales	0	0	0	0	0	0	0	0	0	0	0.00%	
		Historia y Geografía	Vigente	P. E. E. Ciencias Sociales - Historia	87	84	171	30	11	41	3	0	3	215	2.56%	
			Vigente	P. E. E. Ciencias Sociales - Geografía	39	46	85	3	13	16	0	0	0	101	1.20%	
			Antiguo	Ciencias Sociales	0	1	1	0	0	0	0	0	0	1	0.01%	
			Antiguo	Ciencias Sociales - Historia	4	2	6	0	0	0	1	0	1	7	0.08%	
			Antiguo	Ciencias Sociales - Geografía	0	0	0	0	0	0	0	0	0	0	0.00%	
	Humanidades y Lenguas Nativas	Comunicación y Lenguas Nativas	Antiguo	Historia - Ciencias Sociales	0	0	0	0	0	0	0	0	0	0	0	0.00%
			Antiguo	Geografía - Ciencias Sociales	0	0	0	0	0	0	0	0	0	0	0	0.00%
			Vigente	P. E. E. Literatura	44	86	130	16	19	35	0	2	2	167	1.99%	
			Vigente	P. E. E. Lengua Española	26	71	97	10	25	35	0	0	0	132	1.57%	
				P. E. E. Educación Intercultural Bilingüe - Lengua Española	7	54	61	1	12	13	0	1	1	75	0.89%	
			Vigente	P. E. E. Lengua Española - Inglés	16	70	86	4	20	24	0	1	1	111	1.32%	
			Antiguo	Literatura-Lengua	0	0	0	0	0	0	0	0	0	0	0.00%	
			Antiguo	Literatura-Lengua Española	0	2	2	0	0	0	0	0	0	2	0.02%	
			Antiguo	Lengua Española-Literatura	5	7	12	0	0	0	0	2	2	14	0.17%	
			Antiguo	Lengua Española-Inglés	0	1	1	0	0	0	0	1	1	2	0.02%	
			Antiguo	Educación Intercultural Bilingüe-Literatura	0	0	0	0	0	0	0	0	0	0	0.00%	
			Antiguo	Educación Intercultural Bilingüe-Lengua Española	0	0	0	0	0	0	0	0	0	0	0.00%	
			Antiguo	Comunicación	0	0	0	0	0	0	0	0	0	0	0.00%	
			Lenguas Extranjeras	Lenguas Extranjeras	Vigente	P. E. E. Inglés - Francés	36	149	185	19	46	65	0	6	6	256
	Vigente	P. E. E. Inglés - Italiano			12	86	98	7	23	30	2	0	2	130	1.55%	
	Vigente	P. E. E. Inglés - Español como Lengua Extranjera			28	110	138	12	28	40	1	1	2	180	2.15%	
	Vigente	P. E. E. Inglés - Alemán			18	77	95	12	21	33	0	1	1	129	1.54%	
	Antiguo	Inglés-Francés			2	0	2	2	2	4	0	0	0	6	0.07%	
	Antiguo	Francés-Inglés			0	1	1	0	0	0	0	0	0	1	0.01%	
	Antiguo	Inglés-Italiano			0	1	1	0	0	0	0	0	0	1	0.01%	
	Antiguo	Inglés-Español Como Lengua Extranjera			0	1	1	0	0	0	0	0	0	1	0.01%	
	Antiguo	Inglés-Alemán			0	0	0	0	0	0	0	0	0	0	0.00%	
	Antiguo	Lengua Extranjera: Inglés			0	0	0	0	0	0	0	0	0	0	0.00%	
	Otros	S. E. P. Lengua Extranjera - Inglés	14	38	52	4	4	8	1	2	3	63	0.75%			

	Educación Artística	Educación Artística	Vigente	P. E. E. Educación Artística - Música	97	31	128	33	16	49	1	0	1	178	2.12%			
			Vigente	P. E. E. Educación Artística - Artes Plásticas	25	86	111	5	20	25	2	3	5	141	1.68%			
			Vigente	P. E. E. Educación Artística - Teatro	18	56	74	7	9	16	1	0	1	91	1.08%			
			Antiguo	Educación Artística	1	0	1	0	0	0	0	0	0	1	0.01%			
			Antiguo	Música-Teatro - Artes Plásticas	1	0	1	0	0	0	0	0	0	1	0.01%			
			Antiguo	Artes Plásticas - Teatro - Música	0	0	0	0	0	0	0	0	0	0	0.00%			
			Antiguo	Teatro - Artes Plásticas - Música	0	0	0	0	0	0	0	0	0	0	0.00%			
			Antiguo	Educación Artística - Música-Teatro - Artes Plásticas	1	0	1	0	0	0	0	0	0	1	0.01%			
			Antiguo	Educación Artística - Artes Plásticas - Teatro - Música	0	2	2	0	0	0	0	0	0	2	0.02%			
			Antiguo	Educación Artística - Teatro - Artes Plásticas - Música	0	0	0	0	0	0	0	0	0	0	0.00%			
Ciencias	Matemática e Informática	Matemática e Informática	Total				555	1242	1797	180	305	485	12	22	34	2316	27.61%	
			Vigente	P. E. E. Matemática	73	39	112	24	13	37	1	1	2	151	1.80%			
			Vigente	P. E. E. Informática	41	27	68	26	5	31	0	0	0	99	1.18%			
			Vigente	P. E. E. Matemática e Informática	99	39	138	40	11	51	4	0	4	193	2.30%			
			Antiguo	Matemática	2	0	2	0	0	0	1	0	1	3	0.04%			
			Antiguo	Informática	1	1	2	0	0	0	0	0	0	2	0.02%			
			Antiguo	Matemática e Informática	2	1	3	0	0	0	0	1	1	4	0.05%			
			Antiguo	Informática Educativa	0	0	0	0	0	0	0	0	0	0	0.00%			
			Antiguo	Matemática-Biología	0	0	0	0	0	0	0	0	0	0	0.00%			
			Otros	S. E. P. Informática Educativa	30	33	63	3	3	6	0	0	0	69	0.82%			
	Ciencias Naturales	Biología	Vigente	P. E. E. Biología - Informática	17	36	53	6	6	12	1	0	1	66	0.79%			
			Vigente	P. E. E. Biología - Ciencias Naturales	37	67	104	5	19	24	1	1	2	130	1.55%			
			Antiguo	Ciencias Naturales	0	0	0	0	0	0	0	0	0	0	0.00%			
			Antiguo	Biología	0	0	0	0	0	0	0	0	0	0	0.00%			
			Antiguo	Biología-Matemática	1	0	1	0	1	1	0	0	0	2	0.02%			
			Antiguo	Biología-Informática	0	0	0	0	0	0	0	0	0	0	0.00%			
		Física	Antiguo	Biología - Ciencias Naturales	3	6	9	0	0	0	1	2	3	12	0.14%			
			Vigente	P. E. E. Física - Matemática	64	29	93	25	9	34	1	0	1	128	1.53%			
			Antiguo	Física	0	0	0	0	0	0	0	0	0	0	0.00%			
			Antiguo	Física-Matemática	1	0	1	0	0	0	0	0	0	1	0.01%			
		Química	Antiguo	Física-Informática	0	0	0	0	0	0	0	0	0	0	0.00%			
			Vigente	P. E. E. Química, Física y Biología	33	50	83	5	9	14	1	0	1	98	1.17%			
			Vigente	P. E. E. Química - Ciencias Naturales	10	34	44	1	4	5	0	1	1	50	0.60%			
			Antiguo	Química	0	0	0	0	0	0	0	0	0	0	0.00%			
			Antiguo	Química, Física y Biología	0	0	0	0	0	0	0	0	0	0	0.00%			
			Antiguo	Química - Ciencias Naturales	1	1	2	0	0	0	0	0	0	2	0.02%			
			Antiguo	Química-Matemática	0	0	0	0	0	0	0	0	0	0	0.00%			
			Antiguo	Química-Informática	0	2	2	0	0	0	0	0	0	2	0.02%			
	Tecnología	Electromecánica	Electromotores	Total				415	365	780	135	80	215	11	6	17	1012	12.06%
				Vigente	P. E. E. Automatización Industrial	25	14	39	5	2	7	0	0	0	46	0.55%		
				Vigente	P. E. E. Electricidad	50	6	56	15	0	15	0	0	0	71	0.85%		
				Vigente	P. E. E. Fuerza Motriz	60	3	63	3	0	3	1	0	1	67	0.80%		
				Antiguo	Automatización Industrial	1	0	1	0	0	0	0	0	0	1	0.01%		
				Antiguo	Electricidad	1	0	1	0	0	0	0	0	0	1	0.01%		
		Metalmeccánica	Metalmeccánica	Antiguo	Fuerza Motriz	0	0	0	0	0	0	0	0	0	0	0	0.00%	
				Vigente	P. E. E. Construcciones Metálicas	24	10	34	2	3	5	0	0	0	39	0.46%		
				Vigente	P. E. E. Mecánica de Producción	19	2	21	4	1	5	0	0	0	26	0.31%		
				Vigente	P. E. E. Metalurgia - Joyería	3	18	21	2	5	7	0	0	0	28	0.33%		
				Antiguo	Construcciones Metálicas	0	0	0	1	0	1	0	0	0	1	0.01%		
Antiguo				Construcciones Metálicas - Soldadura Industrial	0	0	0	0	0	0	0	0	0	0	0.00%			
Antiguo				Soldadura Industrial	0	0	0	0	0	0	0	0	0	0	0.00%			
Antiguo				Construcciones Metálicas - Ebanistería y Decoración	0	0	0	0	0	0	0	0	0	0	0.00%			
Antiguo				Mecánica De Producción	0	0	0	0	0	0	0	0	0	0	0.00%			
Antiguo				Mecánica De Producción - Fuerza Motriz	0	0	0	0	0	0	0	0	0	0	0.00%			
Antiguo				Metalurgia	0	0	0	0	0	0	0	0	0	0	0.00%			
Diseños y Construcciones		Diseños y Construcciones	Antiguo	Metalurgia - Joyería	0	1	1	0	0	0	0	0	0	1	0.01%			
			Vigente	P. E. E. Construcción Civil	37	21	58	8	1	9	0	0	0	67	0.80%			
			Vigente	P. E. E. Diseño Industrial y Arquitectónico	37	67	104	14	17	31	1	0	1	136	1.62%			
			Vigente	P. E. E. Ebanistería y Decoración	15	14	29	2	2	4	0	0	0	33	0.39%			
			Antiguo	Construcción Civil	0	0	0	0	0	0	0	0	0	0	0.00%			
			Antiguo	Diseño Industrial y Arquitectónico	1	1	2	0	1	1	0	0	0	3	0.04%			
			Antiguo	Ebanistería y Decoración	0	0	0	0	0	0	0	0	0	0	0.00%			
			Antiguo	Construcciones y Confecciones	0	0	0	0	0	0	0	0	0	0	0.00%			
Tecnología del Vestido, Textiles y Artes Industriales		Tecnología del Vestido, Textiles y Artes Industriales	Vigente	P. E. E. Tecnología Textil	6	63	69	0	8	8	0	3	3	80	0.95%			
			Vigente	P. E. E. Tecnología del Vestido	7	141	148	1	18	19	0	2	2	169	2.01%			
			Vigente	P. E. E. Artes Industriales	12	76	88	0	8	8	1	3	4	100	1.19%			
			Antiguo	Tecnología Textil	0	3	3	0	1	1	0	0	0	4	0.05%			
			Antiguo	Tecnología del Vestido	1	2	3	0	0	0	0	1	1	4	0.05%			
			Antiguo	Industria del Vestido	0	0	0	0	0	0	0	0	0	0	0.00%			
			Antiguo	Confecciones Industriales	0	0	0	0	0	0	0	0	0	0	0.00%			
			Antiguo	Artes Industriales	0	0	0	0	0	0	0	0	0	0	0.00%			
			Antiguo	Artes Industriales-Industria de la Cerámica, Artesanía y Manualidades	0	1	1	0	0	0	0	0	0	1	0.01%			
			Antiguo	Artes Industriales-Industria del Cuero y el Calzado	0	0	0	0	0	0	0	0	0	0	0.00%			
Electrónica y Telecomunicaciones		Electrónica y Telecomunicaciones	Vigente	P. E. E. Electrónica e Informática	100	18	118	22	2	24	4	0	4	146	1.74%			
			Vigente	P. E. E. Telecomunicaciones e Informática	76	44	120	27	9	36	2	2	4	160	1.91%			
			Antiguo	Electrónica	1	0	1	0	0	0	1	0	1	2	0.02%			
			Antiguo	Electrónica e Informática	2	0	2	0	0	0	0	0	0	2	0.02%			
	Antiguo		Telecomunicaciones e Informática	2	0	2	0	0	0	0	0	0	2	0.02%				
Agropecuaria y Nutrición	Agropecuaria y Desarrollo Sostenible	Agropecuaria y Desarrollo Sostenible	Total				480	505	985	106	78	184	10	11	21	1190	14.19%	
			Vigente	P. E. E. Agropecuaria	32	64	96	7	8	15	0	1	1	112	1.34%			
			Vigente	P. E. E. Desarrollo Ambiental	21	67	88	8	9	17	2	1	3	108	1.29%			
			Antiguo	Agropecuaria	0	1	1	0	0	0	0	0	0	1	0.01%			
			Antiguo	Desarrollo Ambiental	1	0	1	0	0	0	0	0	0	1	0.01%			
	Industria Alimentaria y Nutrición	Industria Alimentaria y Nutrición	Antiguo	Desarrollo Ambiental - Agropecuaria	0	0	0	0	0	0	0	0	0	0	0.00%			
			Antiguo	Ciencias Pecuarias	1	0	1	0	0	0	0	0	0	1	0.01%			
			Vigente	P. E. E. Industria Alimentaria y Nutrición	33	103	136	6	25	31	1	3	4	171	2.04%			
	Nutrición Humana	Nutrición Humana	Antiguo	Industria Alimentaria y Nutrición	0	1	1	0	0	0	0	0	0	1	0.01%			
			Otros	S. E. P. Industria Alimentaria	7	28	35	3	3	6	0	2	2	43	0.51%			
Ciencias Empresariales	Administración y Negocios Internacionales	Turismo, Hotelería y Gastronomía	Vigente	Nutrición Humana	23	107	130	13	47	60	1	3	4	194	2.31%			
			Total				118	371	489	37	92	129	4	10	14	632	7.53%	
			Vigente	Administración de Empresas	52	108	160	27	28	55	2	2	4	219	2.61%			
			Vigente	Administración de Negocios Internacionales	41	89	130	25	42	67	2	0	2	199	2.37%			
			Vigente	Turismo y Hotelería	31	105	136	12	42	54	0	1	1	191	2.28%			
			Vigente	Gastronomía	61	42	103	29	18	47	2	0	2	152	1.81%			
			Total				185	344	529	93	130	223	6	3	9	761	9.07%	
TOTAL MATRICULADOS					2258	4294	6552	697	995	1692	58	86	144	8388	100.00%			

Nota.- P. E. E. : Programa de Educación con Especialidad de; S. E. P. : Segunda Especialidad Profesional.
Fuente: Dirección de Registro. Nota (*): El plan curricular vigente es de acuerdo a Resolución N° 3070-2019-R-UNE
Elaboración: Unidad de Planeamiento

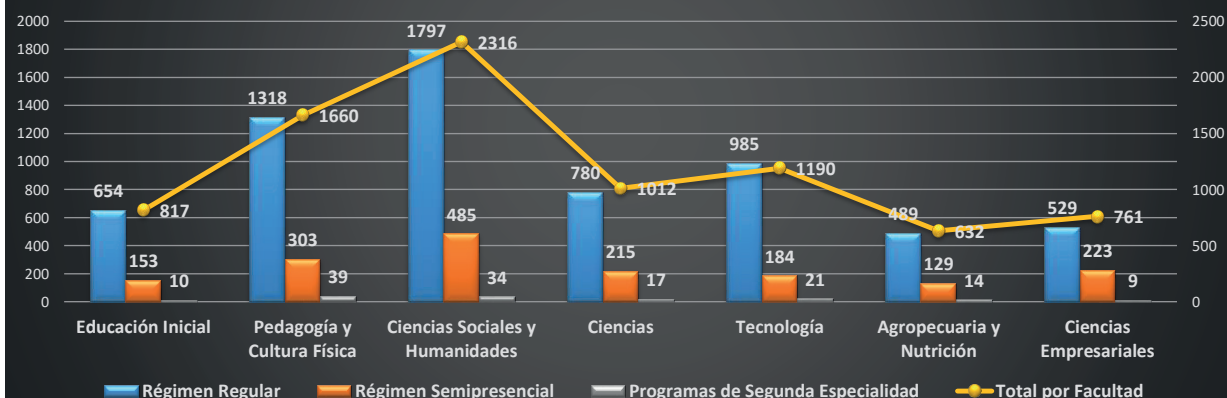
Resumen del total de matriculados de la Universidad Nacional de Educación Enrique Guzmán y Valle por Facultades y Programas Académicos según Tipo de Institución Educativa de Procedencia, Semestre 2022-I

FACULTADES	ESTATAL			PARTICULAR			NO PRECISA			TOTAL	
	MASCULINO	FEMENINO	TOTAL	MASCULINO	FEMENINO	TOTAL	MASCULINO	FEMENINO	TOTAL	TOTAL	%
Educación Inicial	3	651	654	0	153	153	0	10	10	817	9.74%
Pedagogía y Cultura Física	502	816	1318	146	157	303	15	24	39	1660	19.79%
Ciencias Sociales y Humanidades	555	1242	1797	180	305	485	12	22	34	2316	27.61%
Ciencias	415	365	780	135	80	215	11	6	17	1012	12.06%
Tecnología	480	505	985	106	78	184	10	11	21	1190	14.19%
Agropecuaria y Nutrición	118	371	489	37	92	129	4	10	14	632	7.53%
Ciencias Empresariales	185	344	529	93	130	223	6	3	9	761	9.07%
TOTAL DE MATRICULADOS	2258	4294	6552	697	995	1692	58	86	144	8388	100.00%

Fuente: Dirección de Registro. Nota (*): El plan curricular vigente es de acuerdo a Resolución N° 3070-2019-R-UNE

Elaboración: Unidad de Planeamiento

Total de Matriculados de la Universidad Nacional de Educación Enrique Guzmán y Valle por Facultades y Programas Académicos según Tipo de Institución Educativa de Procedencia, Semestre 2022-II



Fuente: Dirección de Registro. Nota (*): El plan curricular vigente es de acuerdo a Resolución N° 3070-2019-R-UNE

Elaboración: Unidad de Planeamiento

En el gráfico se observan en barras los totales de estudiantes matriculados por tipo de institución educativa de procedencia y representados en puntos unidos por líneas amarillas los totales de matriculados por facultad cuya escala de referencia se encuentra a la derecha. El total general de matriculados de pregrado en el ciclo 2022-II en la UNE fue de 8388. En la Facultad de Educación Inicial hay un total de 817 matriculados (9.74% del total general) que se distribuyen en 654 de institución estatal, 153 de particular y 10 no precisan. En la Facultad de Pedagogía y Cultura Física hay un total de 1660 matriculados (19.79% del total general) que se distribuyen en 1318 de institución estatal, 303 de particular y 39 no precisan. En la Facultad de Ciencias Sociales y Humanidades hay un total de 2316 matriculados (27.61% del total general) que se distribuyen en 1797 de institución estatal, 485 de particular y 34 no precisan. En la Facultad de Ciencias hay un total de 1012 matriculados (12.06% del total general) que se distribuyen en 780 de institución estatal, 215 de particular y 17 no precisan. En la Facultad de Tecnología hay un total de 1190 matriculados (14.19% del total general) que se distribuyen en 985 de institución estatal, 184 de particular y 21 no precisan. En la Facultad de Agropecuaria y Nutrición hay un total de 632 matriculados (7.53% del total general) que se distribuyen en 489 de institución estatal, 129 de particular y 14 no precisan. En la Facultad de Ciencias Empresariales hay un total de 761 matriculados (9.07% del total general) que se distribuyen en 529 de institución estatal, 223 de particular y 9 no precisan.

NÚMERO DE EGRESADOS POR FACULTADES Y PROGRAMA DE ESTUDIO - SEGÚN RÉGIMEN ACADÉMICO Y SEXO SEMESTRE 2022-I

FACULTADES	ESCUELA PROFESIONAL	DEPARTAMENTO ACADÉMICO	PLAN CURRICULAR	PROGRAMA DE ESTUDIO	RÉGIMEN REGULAR			RÉGIMEN SEMIPRESENCIAL			PROGRAMAS DE SEGUNDA ESPECIALIDAD			TOTAL		
					MASCULINO	FEMENINO	TOTAL	MASCULINO	FEMENINO	TOTAL	MASCULINO	FEMENINO	TOTAL	TOTAL	%	
Educación Inicial	Educación Inicial	Pedagogía Infantil	Vigente	P. E. E. Educación Inicial - Niñez Temprana	1	78	79	1	24	25	0	0	0	104	4.61%	
			Antiguo	Educación Inicial	4	10	14	0	5	5	0	0	0	19	0.84%	
			Antiguo	Educación Inicial - Niñez Temprana	0	7	7	0	4	4	0	0	0	11	0.49%	
			Antiguo	Especialidad de Educación Inicial	0	32	32	0	0	0	0	0	0	32	1.42%	
			Antiguo	Educación Física - Educación Inicial - Especial	0	0	0	0	0	0	0	0	0	0	0.00%	
			Antiguo	Jardín de la Infancia - Educación Inicial	0	0	0	0	0	0	0	0	0	0	0.00%	
	Psicopedagogía Infantil	Psicopedagogía Infantil	Otros	S. E. P. Educación Inicial	0	0	0	0	0	0	0	19	19	19	0.84%	
			Vigente	P. E. E. Educación Inicial - Discapacidad Intelectual	0	24	24	0	1	1	0	0	0	25	1.11%	
			Antiguo	Educación Inicial - Retardo Mental	0	2	2	0	0	0	0	0	0	2	0.09%	
Antiguo	Educación Inicial Especial - Jardín de la Infancia	0	0	0	0	0	0	0	0	0	0	0	0.00%			
Total					5	153	158	1	34	35	0	19	19	212	9.39%	
Pedagogía y Cultura Física	Educación Primaria	Ciencias de la Educación y Primaria	Vigente	P. E. E. Educación Primaria - Educación Básica Alternativa	2	58	60	4	39	43	0	0	0	103	4.56%	
			Antiguo	Educación Primaria	14	15	29	0	0	0	0	0	0	29	1.28%	
			Antiguo	Educación Primaria-Educación Básica Alternativa	1	13	14	0	18	18	0	0	0	32	1.42%	
			Antiguo	Educación con Especialidad de Educación Primaria	8	42	50	0	0	0	0	0	0	50	2.21%	
			Otros	S. E. P. Educación Primaria	0	0	0	0	0	0	2	4	6	6	0.27%	
	Educación Básica Alternativa		Vigente	P. E. E. Educación Básica Alternativa - Educación Primaria	2	13	15	2	6	8	0	0	0	23	1.02%	
			Antiguo	Educación Física en Poblaciones Especiales	0	0	0	6	12	18	0	0	0	18	0.80%	
			Antiguo	Educación Básica Alternativa-Educación Primaria	0	1	1	0	4	4	0	0	0	5	0.22%	
			Antiguo	Educación de Adultos-Educación Primaria	0	0	0	0	0	0	0	0	0	0	0.00%	
			Otros	S. E. P. Educación Básica Alternativa	0	0	0	0	0	0	19	38	57	57	2.52%	
	Educación Física y Deporte		Ciencias Aplicadas de la Educación Física	Otros	S. E. P. Problemas de Aprendizaje	0	0	0	0	0	0	0	0	0	0	0
		Vigente		P. E. E. Educación Física en Edades Tempranas	4	1	5	0	0	0	0	0	0	5	0.22%	
		Vigente		P. E. E. Educación Física en Poblaciones Especiales	4	1	5	0	0	0	0	0	0	5	0.22%	
		Educación Física	Antiguo	Educación Física en Edades Tempranas	3	1	4	0	0	0	0	0	0	4	0.18%	
			Antiguo	Educación Física en Poblaciones Especiales	0	1	1	0	0	0	0	0	0	1	0.04%	
			Vigente	P. E. E. Educación Física y Deporte	24	7	31	11	3	14	0	0	0	45	1.99%	
			Vigente	P. E. E. Educación Física - Recreación y Deporte para Todos	3	1	4	0	0	0	0	0	0	4	0.18%	
			Antiguo	Educación Física	5	2	7	1	1	2	0	0	0	9	0.40%	
			Antiguo	Educación Física-Deportes	12	2	14	3	2	5	0	0	0	19	0.84%	
			Antiguo	Educación con Especialidad de Educación Física	0	0	0	0	0	0	0	0	0	0	0.00%	
	Otros	S. E. P. Educación Física	0	0	0	0	0	0	13	11	24	24	1.06%			
Total					82	158	240	27	85	112	34	53	87	439	19.44%	

Ciencias Sociales y Humanidades	Ciencias Sociales	Psicología y Filosofía	Vigente	P. E. E. Ciencias Sociales - Psicología	6	17	23	1	8	9	0	0	0	32	1.42%
			Vigente	P. E. E. Ciencias Sociales - Filosofía	11	5	16	0	0	0	0	0	0	16	0.71%
			Antiguo	Ciencias Sociales - Psicología	2	4	6	1	1	2	0	0	0	8	0.35%
			Antiguo	Ciencias Sociales - Filosofía	9	2	11	0	0	0	0	0	0	11	0.49%
			Antiguo	Psicología - Ciencias Sociales	0	0	0	0	0	0	0	0	0	0	0.00%
			Antiguo	Filosofía - Ciencias Sociales	1	0	1	0	0	0	0	0	0	1	0.04%
		Historia y Geografía	Vigente	P. E. E. Ciencias Sociales - Historia	15	10	25	0	1	1	0	0	0	26	1.15%
			Vigente	P. E. E. Ciencias Sociales - Geografía	6	11	17	0	0	0	0	0	0	17	0.75%
			Antiguo	Ciencias Sociales	0	0	0	0	0	0	0	0	0	0	0.00%
			Antiguo	Ciencias Sociales - Historia	1	1	2	0	0	0	0	0	0	2	0.09%
			Antiguo	Ciencias Sociales - Geografía	0	1	1	0	0	0	0	0	0	1	0.04%
			Antiguo	Historia - Ciencias Sociales	2	0	2	0	0	0	0	0	0	2	0.09%
	Humanidades y Lenguas Nativas	Comunicación y Lenguas Nativas	Antiguo	Geografía - Ciencias Sociales	0	0	0	0	0	0	0	0	0	0	0.00%
			Vigente	P. E. E. Literatura	5	12	17	0	1	1	0	0	0	18	0.80%
			Vigente	P. E. E. Lengua Española	10	47	57	0	0	0	0	0	0	57	2.52%
			Vigente	P. E. E. Educación Intercultural Bilingüe - Lengua Española	0	0	0	0	0	0	0	0	0	0	0.00%
			Vigente	P. E. E. Lengua Española - Inglés	1	8	9	1	0	1	0	0	0	10	0.44%
			Antiguo	Literatura-Lengua	0	0	0	0	0	0	0	0	0	0	0.00%
			Antiguo	Literatura-Lengua Española	2	7	9	0	0	0	0	0	0	9	0.40%
			Antiguo	Lengua Española-Literatura	3	4	7	0	1	1	0	0	0	8	0.35%
			Antiguo	Lengua Española-Inglés	0	2	2	0	0	0	0	0	0	2	0.09%
			Antiguo	Educación Intercultural Bilingüe-Literatura	0	0	0	0	0	0	0	0	0	0	0.00%
			Antiguo	Educación Intercultural Bilingüe-Lengua Española	0	0	0	0	0	0	0	0	0	0	0.00%
			Antiguo	Comunicación	0	0	0	0	0	0	0	0	0	0	0.00%
		Lenguas Extranjeras	Vigente	P. E. E. Inglés - Francés	8	30	38	0	9	9	0	0	0	47	2.08%
			Vigente	P. E. E. Inglés - Italiano	2	9	11	0	0	0	0	0	0	11	0.49%
			Vigente	P. E. E. Inglés - Español como Lengua Extranjera	6	14	20	0	4	4	0	0	0	24	1.06%
			Vigente	P. E. E. Inglés - Alemán	3	7	10	0	0	0	0	0	0	10	0.44%
			Antiguo	Inglés-Francés	0	2	2	1	3	4	0	0	0	6	0.27%
			Antiguo	Francés-Inglés	0	2	2	0	0	0	0	0	0	2	0.09%
			Antiguo	Inglés-Italiano	0	4	4	0	2	2	0	0	0	6	0.27%
			Antiguo	Inglés-Español Como Lengua Extranjera	2	4	6	0	0	0	0	0	0	6	0.27%
			Antiguo	Inglés-Alemán	0	0	0	0	0	0	0	0	0	0	0.00%
			Antiguo	Lengua Extranjera: Inglés	0	0	0	1	1	2	0	0	0	2	0.09%
	Educación Artística	Educación Artística	Otros	S. E. P. Lengua Extranjera - Inglés	0	0	0	0	0	0	10	17	27	27	1.20%
			Vigente	P. E. E. Educación Artística - Música	10	5	15	5	1	6	0	0	0	21	0.93%
			Vigente	P. E. E. Educación Artística - Artes Plásticas	4	10	14	0	0	0	0	0	0	14	0.62%
			Vigente	P. E. E. Educación Artística - Teatro	1	5	6	0	0	0	0	0	0	6	0.27%
			Antiguo	Educación Artística	0	0	0	0	1	1	0	0	0	1	0.04%
			Antiguo	Música-Teatro - Artes Plásticas	1	0	1	0	0	0	0	0	0	1	0.04%
			Antiguo	Artes Plásticas - Teatro - Música	0	0	0	0	0	0	0	0	0	0	0.00%
			Antiguo	Teatro - Artes Plásticas - Música	0	1	1	0	0	0	0	0	0	1	0.04%
			Antiguo	Educación Artística - Música-Teatro - Artes Plásticas	1	0	1	4	1	5	0	0	0	6	0.27%
			Antiguo	Educación Artística - Artes Plásticas - Teatro - Música	2	4	6	0	0	0	0	0	0	6	0.27%
			Antiguo	Educación Artística - Teatro - Artes Plásticas - Música	0	2	2	0	1	1	0	0	0	3	0.13%
			Total		114	230	344	14	35	49	10	17	27	420	18.60%
Ciencias	Matemática e Informática	Matemática e Informática	Vigente	P. E. E. Matemática	3	4	7	2	2	4	0	0	0	11	0.49%
			Vigente	P. E. E. Informática	37	29	66	0	0	0	0	0	0	66	2.92%
			Vigente	P. E. E. Matemática e Informática	122	106	228	12	1	13	0	0	0	241	10.67%
			Antiguo	Matemática	1	1	2	0	0	0	0	0	0	2	0.09%
			Antiguo	Informática	7	2	9	0	0	0	0	0	0	9	0.40%
			Antiguo	Matemática e Informática	21	5	26	3	0	3	0	0	0	29	1.28%
			Antiguo	Informática Educativa	0	0	0	1	5	6	0	0	0	6	0.27%
			Antiguo	Matemática-Biología	0	0	0	0	0	0	0	0	0	0	0.00%
			Otros	S. E. P. Informática Educativa	0	0	0	0	0	0	16	19	35	35	1.55%
	Biología	Biología	Vigente	P. E. E. Biología - Informática	0	0	0	0	0	0	0	0	0	0	0.00%
			Vigente	P. E. E. Biología - Ciencias Naturales	53	82	135	0	0	0	0	0	0	135	5.98%
			Antiguo	Ciencias Naturales	0	0	0	0	0	0	0	0	0	0	0.00%
			Antiguo	Biología	0	0	0	0	0	0	0	0	0	0	0.00%
			Antiguo	Biología-Matemática	0	0	0	0	0	0	0	0	0	0	0.00%
			Antiguo	Biología-Informática	0	0	0	0	0	0	0	0	0	0	0.00%
			Antiguo	Biología - Ciencias Naturales	4	8	12	0	0	0	0	0	0	12	0.53%

	Ciencias Naturales	Física	Vigente	P. E. E. Física - Matemática	3	5	8	0	0	0	0	0	0	8	0.35%
			Antiguo	Física	0	0	0	0	0	0	0	0	0	0	0.00%
			Antiguo	Física-Matemática	2	1	3	0	0	0	0	0	0	3	0.13%
			Antiguo	Física-Informática	0	0	0	0	0	0	0	0	0	0	0.00%
			Vigente	P. E. E. Química, Física y Biología	2	3	5	0	0	0	0	0	0	5	0.22%
		Química	Vigente	P. E. E. Química - Ciencias Naturales	0	0	0	0	0	0	0	0	0	0	0.00%
			Antiguo	Química	0	0	0	0	0	0	0	0	0	0	0.00%
			Antiguo	Química, Física y Biología	0	0	0	0	0	0	0	0	0	0	0.00%
			Antiguo	Química - Ciencias Naturales	1	1	2	0	0	0	0	0	0	2	0.09%
			Antiguo	Química-Matemática	0	0	0	0	0	0	0	0	0	0	0.00%
Antiguo	Química-Informática		0	0	0	0	0	0	0	0	0	0	0.00%		
Total				256	247	503	18	8	26	16	19	35	564	24.98%	
Tecnología	Electromecánica	Electromotores	Vigente	P. E. E. Automatización Industrial	4	1	5	0	0	0	0	0	0	5	0.22%
			Vigente	P. E. E. Electricidad	8	0	8	0	0	0	0	0	0	8	0.35%
			Vigente	P. E. E. Fuerza Motriz	28	0	28	1	0	1	0	0	0	29	1.28%
			Antiguo	Automatización Industrial	0	0	0	1	0	1	0	0	0	1	0.04%
			Antiguo	Electricidad	2	0	2	0	0	0	0	0	0	2	0.09%
	Metalmecánica	Metalmecánica	Antiguo	Fuerza Motriz	4	0	4	2	0	2	0	0	0	6	0.27%
			Vigente	P. E. E. Construcciones Metálicas	5	0	5	0	0	0	0	0	0	5	0.22%
			Vigente	P. E. E. Mecánica de Producción	10	0	10	0	0	0	0	0	0	10	0.44%
			Vigente	P. E. E. Metalurgia - Joyería	4	6	10	0	0	0	0	0	0	10	0.44%
			Antiguo	Construcciones Metálicas	2	0	2	0	0	0	0	0	0	2	0.09%
			Antiguo	Construcciones Metálicas - Soldadura Industrial	0	0	0	0	0	0	0	0	0	0	0.00%
			Antiguo	Soldadura Industrial	0	0	0	0	0	0	0	0	0	0	0.00%
			Antiguo	Construcciones Metálicas - Ebanistería y Decoración	0	0	0	0	0	0	0	0	0	0	0.00%
			Antiguo	Mecánica De Producción	3	0	3	0	0	0	0	0	0	3	0.13%
			Antiguo	Mecánica De Producción - Fuerza Motriz	0	0	0	0	0	0	0	0	0	0	0.00%
	Diseños y Construcciones	Diseños y Construcciones	Antiguo	Metalurgia	0	0	0	0	0	0	0	0	0	0	0.00%
			Antiguo	Metalurgia - Joyería	0	0	0	0	0	0	0	0	0	0	0.00%
			Vigente	P. E. E. Construcción Civil	7	2	9	0	0	0	0	0	0	9	0.40%
			Vigente	P. E. E. Diseño Industrial y Arquitectónico	7	5	12	0	0	0	0	0	0	12	0.53%
			Vigente	P. E. E. Ebanistería y Decoración	3	3	6	0	0	0	0	0	0	6	0.27%
	Tecnología del Vestido, Textiles y Artes Industriales	Tecnología del Vestido, Textiles y Artes Industriales	Antiguo	Construcción Civil	2	0	2	0	0	0	0	0	0	2	0.09%
			Antiguo	Diseño Industrial y Arquitectónico	3	2	5	0	0	0	0	0	0	5	0.22%
			Antiguo	Ebanistería y Decoración	4	0	4	0	0	0	0	0	0	4	0.18%
			Antiguo	Construcciones y Confecciones	0	0	0	0	0	0	0	0	0	0	0.00%
			Vigente	P. E. E. Tecnología Textil	0	9	9	0	0	0	0	0	0	9	0.40%
			Vigente	P. E. E. Tecnología del Vestido	1	40	41	0	7	7	0	0	0	48	2.13%
			Vigente	P. E. E. Artes Industriales	1	8	9	2	5	7	0	0	0	16	0.71%
			Antiguo	Tecnología Textil	0	3	3	0	2	2	0	0	0	5	0.22%
			Antiguo	Tecnología del Vestido	2	5	7	0	3	3	0	0	0	10	0.44%
			Antiguo	Industria del Vestido	0	0	0	0	0	0	0	0	0	0	0.00%
	Electrónica y Telecomunicaciones	Electrónica y Telecomunicaciones	Antiguo	Confecciones Industriales	0	0	0	0	0	0	0	0	0	0	0.00%
			Antiguo	Artes Industriales	0	0	0	0	0	0	0	0	0	0	0.00%
			Antiguo	Artes Industriales-Industria de la Cerámica, Artesanía y Manualidades	0	0	0	0	0	0	0	0	0	0	0.00%
			Antiguo	Artes Industriales-Industria del Cuero y el Calzado	0	0	0	0	1	1	0	0	0	1	0.04%
			Vigente	P. E. E. Electrónica e Informática	16	1	17	4	0	4	0	0	0	21	0.93%
	Agropecuaria y Nutrición	Agropecuaria y Desarrollo Sostenible	Vigente	P. E. E. Telecomunicaciones e Informática	59	48	107	6	1	7	0	0	0	114	5.05%
			Antiguo	Electrónica	2	0	2	0	0	0	0	0	0	2	0.09%
			Antiguo	Electrónica e Informática	0	1	1	0	0	0	0	0	0	1	0.04%
			Antiguo	Telecomunicaciones e Informática	3	1	4	1	0	1	0	0	0	5	0.22%
			Total				180	135	315	17	19	36	0	0	351
	Industria Alimentaria y Nutrición	Industria Alimentaria y Nutrición	Vigente	P. E. E. Agropecuaria	17	9	26	0	0	0	0	0	0	26	1.15%
			Vigente	P. E. E. Desarrollo Ambiental	1	10	11	1	1	2	0	0	0	13	0.58%
			Antiguo	Agropecuaria	12	2	14	0	0	0	0	0	0	14	0.62%
			Antiguo	Desarrollo Ambiental	2	0	2	0	0	0	0	0	0	2	0.09%
			Antiguo	Desarrollo Ambiental - Agropecuaria	0	0	0	0	0	0	0	0	0	0	0.00%
	Nutrición Humana	Nutrición Humana	Antiguo	Ciencias Pecuarias	0	0	0	0	0	0	0	0	0	0	0.00%
			Vigente	P. E. E. Industria Alimentaria y Nutrición	7	23	30	1	3	4	0	0	0	34	1.51%
Ciencias Empresariales	Administración y Negocios Internacionales	Administración y Negocios Internacionales	Antiguo	Industria Alimentaria y Nutrición	1	3	4	1	0	1	0	0	0	5	0.22%
			Otros	S. E. P. Industria Alimentaria	0	0	0	0	0	2	19	21	21	21	0.93%
	Turismo, Hotelería y Gastronomía	Turismo, Hotelería y Gastronomía	Vigente	Nutrición Humana	11	25	36	0	0	0	0	0	0	36	1.59%
			Total				51	72	123	3	4	7	2	19	21
			Vigente	Administración de Empresas	22	16	38	0	0	0	0	0	0	38	1.68%
			Vigente	Administración de Negocios Internacionales	10	17	27	0	0	0	0	0	0	27	1.20%
			Vigente	Turismo y Hotelería	6	26	32	0	0	0	0	0	0	32	1.42%
			Vigente	Gastronomía	9	15	24	0	0	0	0	0	0	24	1.06%
Total				47	74	121	0	0	0	0	0	0	121	5.36%	
TOTAL MATRICULADOS					735	1069	1804	80	185	265	62	127	189	2258	100.00%

Nota.- P. E. E. : Programa de Educación con Especialidad de; S. E. P. : Segunda Especialidad Profesional.

Fuente: Dirección de Registro. Nota (*): El plan curricular vigente es de acuerdo a Resolución N° 3070-2019-R-UNE

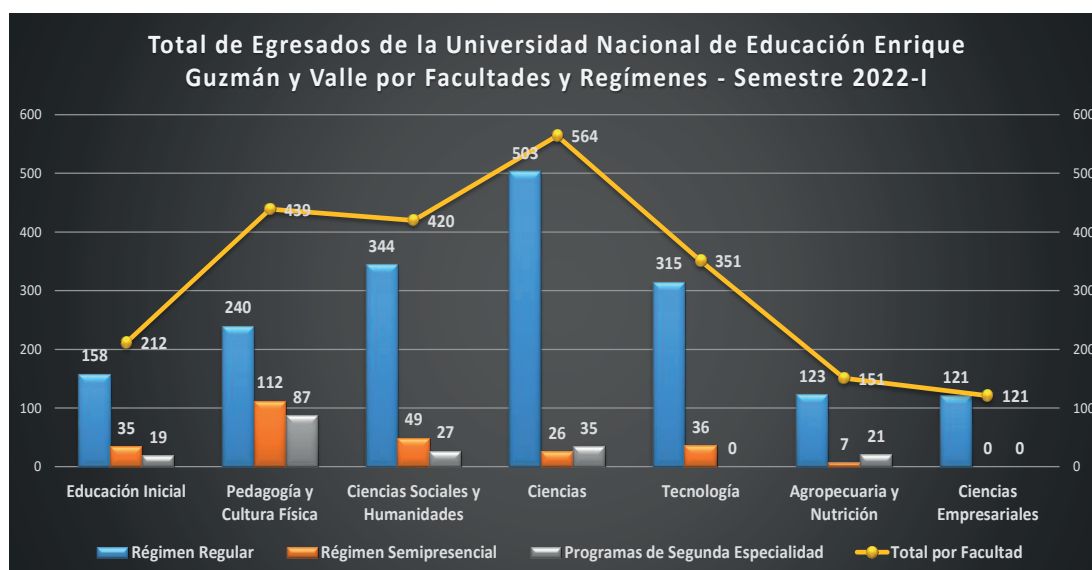
Elaboración: Unidad de Planeamiento

Resumen del Total de Egresados de la Universidad Nacional de Educación Enrique Guzmán y Valle por Facultades y Regímenes - Semestre 2022-I

FACULTADES	RÉGIMEN REGULAR			RÉGIMEN SEMIPRESENCIAL			PROGRAMAS DE SEGUNDA ESPECIALIDAD (*)			TOTAL	
	MASCULINO	FEMENINO	TOTAL	MASCULINO	FEMENINO	TOTAL	MASCULINO	FEMENINO	TOTAL	TOTAL	%
Educación Inicial	5	153	158	1	34	35	0	19	19	212	9.39%
Pedagogía y Cultura Física	82	158	240	27	85	112	34	53	87	439	19.44%
Ciencias Sociales y Humanidades	114	230	344	14	35	49	10	17	27	420	18.60%
Ciencias	256	247	503	18	8	26	16	19	35	564	24.98%
Tecnología	180	135	315	17	19	36	0	0	0	351	15.54%
Agropecuaria y Nutrición	51	72	123	3	4	7	2	19	21	151	6.69%
Ciencias Empresariales	47	74	121	0	0	0	0	0	0	121	5.36%
TOTAL DE MATRICULADOS	735	1069	1804	80	185	265	62	127	189	2258	100.00%

Fuente: Dirección de Registro. Nota (*): El plan curricular vigente es de acuerdo a Resolución N° 3070-2019-R-UNE

Elaboración: Unidad de Planeamiento



Fuente: Dirección de Registro. Nota (*): El plan curricular vigente es de acuerdo a Resolución N° 3050-2022-R-UNE

Elaboración: Unidad de Planeamiento

En el gráfico se observan en barras los totales de estudiantes egresados por régimen académico y son representados en puntos unidos por líneas amarillas los totales de egresados por facultad cuya escala de referencia se encuentra a la derecha. El total general de egresados de pregrado en el ciclo 2022-I en la UNE fue de 2258. En la Facultad de Educación Inicial hay un total de 212 egresados (9.39% del total general) que se distribuyen en 158 por régimen regular, 35 por régimen semipresencial y 19 por programa de segunda especialidad. En la Facultad de Pedagogía y Cultura Física hay un total de 439 egresados (19.44% del total general) que se distribuyen en 240 por régimen regular, 112 por régimen semipresencial y 87 por programa de segunda especialidad. En la Facultad de Ciencias Sociales y Humanidades hay un total de 420 egresados (18.60% del total general) que se distribuyen en 344 por régimen regular, 49 por régimen semipresencial y 27 por programa de segunda especialidad. En la Facultad de Ciencias hay un total de 564 egresados (24.98% del total general) que se distribuyen en 503 por régimen regular, 26 por régimen semipresencial y 35 por programa de segunda especialidad. En la Facultad de Tecnología hay un total de 351 egresados (15.54% del total general) que se distribuyen en 315 por régimen regular y 36 por régimen semipresencial. En la Facultad de Agropecuaria y Nutrición hay un total de 151 egresados (6.69% del total general) que se distribuyen en 123 por régimen regular, 7 por régimen semipresencial y 21 por programa de segunda especialidad. En la Facultad de Ciencias Empresariales hay un total de 121 egresados (5.36% del total general) que solo se distribuye en 121 por régimen regular.

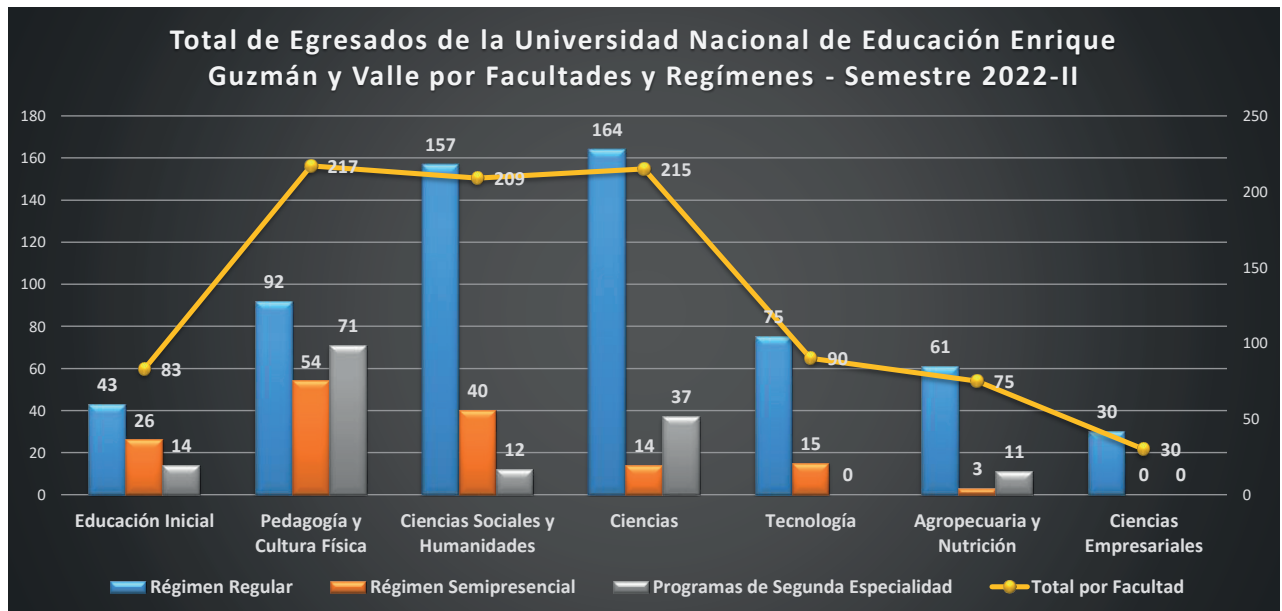
NÚMERO DE EGRESADOS POR FACULTADES Y PROGRAMA DE ESTUDIO - SEGÚN RÉGIMEN ACADÉMICO Y SEXO
SEMESTRE 2022-II

FACULTADES	ESCUELA PROFESIONAL	DEPARTAMENTO ACADÉMICO	PLAN CURRICULAR	PROGRAMA DE ESTUDIO	RÉGIMEN REGULAR			RÉGIMEN SEMIPRESENCIAL			PROGRAMAS DE SEGUNDA ESPECIALIDAD			TOTAL	
					MASCULINO	FEMENINO	TOTAL	MASCULINO	FEMENINO	TOTAL	MASCULINO	FEMENINO	TOTAL	TOTAL	%
Educación Inicial	Educación Inicial	Pedagogía Infantil	Vigente	P. E. E. Educación Inicial - Niñez Temprana	0	9	9	0	15	15	0	0	0	24	2.61%
			Antiguo	Educación Inicial	1	5	6	0	3	3	0	0	0	9	0.98%
			Antiguo	Educación Inicial - Niñez Temprana	0	6	6	0	5	5	0	0	0	11	1.20%
			Antiguo	Especialidad de Educación Inicial	0	20	20	0	0	0	0	0	0	20	2.18%
			Antiguo	Educación Física - Educación Inicial - Especial	0	0	0	0	0	0	0	0	0	0	0.00%
			Antiguo	Jardín de la Infancia - Educación Inicial	0	0	0	0	0	0	0	0	0	0	0.00%
	Psicopedagogía Infantil	Psicopedagogía Infantil	Otros	S. E. P. Educación Inicial	0	0	0	0	0	0	0	14	14	14	1.52%
			Vigente	P. E. E. Educación Inicial - Discapacidad Intelectual	0	2	2	0	2	2	0	0	0	4	0.44%
			Antiguo	Educación Inicial - Retardo Mental	0	0	0	0	1	1	0	0	0	1	0.11%
			Antiguo	Educación Inicial Especial - Jardín de la Infancia	0	0	0	0	0	0	0	0	0	0	0.00%
Total				1	42	43	0	26	26	0	14	14	83	9.03%	
Pedagogía y Cultura Física	Educación Primaria	Ciencias de la Educación y Primaria	Vigente	P. E. E. Educación Primaria - Educación Básica Alternativa	7	32	39	1	17	18	0	0	0	57	6.20%
			Antiguo	Educación Primaria	13	10	23	1	2	3	0	0	0	26	2.83%
			Antiguo	Educación Primaria-Educación Básica Alternativa	1	1	2	2	6	8	0	0	0	10	1.09%
			Antiguo	Educación con Especialidad de Educación Primaria	0	0	0	0	0	0	0	0	0	0	0.00%
			Otros	S. E. P. Educación Primaria	0	0	0	0	0	0	3	10	13	13	1.41%
	Educación Básica Alternativa		Vigente	P. E. E. Educación Básica Alternativa - Educación Primaria	0	4	4	0	9	9	0	0	0	13	1.41%
			Antiguo	Educación Básica Alternativa	0	0	0	3	5	8	0	0	0	8	0.87%
			Antiguo	Educación Básica Alternativa-Educación Primaria	0	1	1	0	0	0	0	0	0	1	0.11%
			Antiguo	Educación de Adultos-Educación Primaria	0	0	0	0	0	0	0	0	0	0	0.00%
			Otros	S. E. P. Educación Básica Alternativa	0	0	0	0	0	0	9	35	44	44	4.79%
	Educación Física y Deporte		Ciencias Aplicadas de la Educación Física	Otros	S. E. P. Problemas de Aprendizaje	0	0	0	0	0	0	1	3	4	4
		Vigente		P. E. E. Educación Física en Edades Tempranas	2	1	3	0	0	0	0	0	0	3	0.33%
		Vigente		P. E. E. Educación Física en Poblaciones Especiales	1	1	2	0	0	0	0	0	0	2	0.22%
		Antiguo		Educación Física en Edades Tempranas	0	0	0	0	0	0	0	0	0	0	0.00%
		Antiguo		Educación Física en Poblaciones Especiales	0	0	0	0	0	0	0	0	0	0	0.00%
		Educación Física	Vigente	P. E. E. Educación Física y Deporte	8	2	10	3	2	5	0	0	0	15	1.63%
			Vigente	P. E. E. Educación Física - Recreación y Deporte para Todos	1	1	2	0	0	0	0	0	0	2	0.22%
			Antiguo	Educación Física	1	0	1	0	0	0	0	0	0	1	0.11%
			Antiguo	Educación Física-Deportes	5	0	5	2	1	3	0	0	0	8	0.87%
			Antiguo	Educación con Especialidad de Educación Física	0	0	0	0	0	0	0	0	0	0	0.00%
	Otros	S. E. P. Educación Física	0	0	0	0	0	0	7	3	10	10	1.09%		
Total				39	53	92	12	42	54	20	51	71	217	23.61%	
Ciencias Sociales y Humanidades	Ciencias Sociales	Psicología y Filosofía	Vigente	P. E. E. Ciencias Sociales - Psicología	1	5	6	2	4	6	0	0	0	12	1.31%
			Vigente	P. E. E. Ciencias Sociales - Filosofía	4	2	6	0	0	0	0	0	0	6	0.65%
			Antiguo	Ciencias Sociales - Psicología	1	0	1	0	1	1	0	0	0	2	0.22%
			Antiguo	Ciencias Sociales - Filosofía	1	1	2	0	0	0	0	0	0	2	0.22%
			Antiguo	Psicología - Ciencias Sociales	0	0	0	0	0	0	0	0	0	0	0.00%
			Antiguo	Filosofía - Ciencias Sociales	1	0	1	0	0	0	0	0	0	1	0.11%
		Historia y Geografía	Vigente	P. E. E. Ciencias Sociales - Historia	5	7	12	1	0	1	0	0	0	13	1.41%
			Vigente	P. E. E. Ciencias Sociales - Geografía	1	0	1	0	0	0	0	0	0	1	0.11%
			Antiguo	Ciencias Sociales	0	0	0	0	0	0	0	0	0	0	0.00%
			Antiguo	Ciencias Sociales - Historia	0	4	4	1	1	2	0	0	0	6	0.65%
			Antiguo	Ciencias Sociales - Geografía	0	1	1	0	0	0	0	0	0	1	0.11%
	Humanidades y Lenguas Nativas	Comunicación y Lenguas Nativas	Antiguo	Historia - Ciencias Sociales	3	0	3	1	1	2	0	0	0	5	0.54%
			Antiguo	Geografía - Ciencias Sociales	0	0	0	0	0	0	0	0	0	0	0.00%
			Vigente	P. E. E. Literatura	2	0	2	0	0	0	0	0	0	2	0.22%
			Vigente	P. E. E. Lengua Española	5	25	30	0	0	0	0	0	0	30	3.26%
			Vigente	P. E. E. Educación Intercultural Bilingüe - Lengua Española	0	0	0	0	0	0	0	0	0	0	0.00%
			Vigente	P. E. E. Lengua Española - Inglés	0	1	1	1	0	1	0	0	0	2	0.22%
			Antiguo	Literatura-Lengua	0	0	0	0	1	1	0	0	0	1	0.11%
			Antiguo	Literatura-Lengua Española	0	5	5	0	0	0	0	0	0	5	0.54%
			Antiguo	Lengua Española-Literatura	5	6	11	0	2	2	0	0	0	13	1.41%
			Antiguo	Lengua Española-Inglés	0	2	2	0	1	1	0	0	0	3	0.33%
Antiguo	Educación Intercultural Bilingüe-Literatura	0	0	0	0	0	0	0	0	0	0	0.00%			
Antiguo	Educación Intercultural Bilingüe-Lengua Española	0	1	1	0	0	0	0	0	0	1	0.11%			
Antiguo	Comunicación	0	0	0	0	0	0	0	0	0	0	0.00%			

	Lenguas Extranjeras	Lenguas Extranjeras	Vigente	P. E. E. Inglés - Francés	2	3	5	3	4	7	0	0	0	12	1.31%
			Vigente	P. E. E. Inglés - Italiano	0	0	0	0	0	0	0	0	0	0	0.00%
			Vigente	P. E. E. Inglés - Español como Lengua Extranjera	10	20	30	0	1	1	0	0	0	31	3.37%
			Vigente	P. E. E. Inglés - Alemán	0	2	2	0	0	0	0	0	0	2	0.22%
			Antiguo	Inglés-Francés	3	0	3	0	0	0	0	0	0	3	0.33%
			Antiguo	Francés-Inglés	0	2	2	0	0	0	0	0	0	2	0.22%
			Antiguo	Inglés-Italiano	1	1	2	0	0	0	0	0	0	2	0.22%
			Antiguo	Inglés-Español Como Lengua Extranjera	1	5	6	0	0	0	0	0	0	6	0.65%
			Antiguo	Inglés-Alemán	0	0	0	0	0	0	0	0	0	0	0.00%
			Antiguo	Lengua Extranjera: Inglés	0	0	0	0	1	1	0	0	0	1	0.11%
	Educación Artística	Otros	S. E. P. Lengua Extranjera - Inglés	0	0	0	0	0	0	1	11	12	12	1.31%	
		Vigente	P. E. E. Educación Artística - Música	3	2	5	2	2	4	0	0	0	9	0.98%	
		Vigente	P. E. E. Educación Artística - Artes Plásticas	1	6	7	1	7	8	0	0	0	15	1.63%	
		Vigente	P. E. E. Educación Artística - Teatro	2	1	3	0	0	0	0	0	0	3	0.33%	
		Antiguo	Educación Artística	1	0	1	0	1	1	0	0	0	2	0.22%	
		Antiguo	Música-Teatro - Artes Plásticas	0	0	0	0	0	0	0	0	0	0	0.00%	
		Antiguo	Artes Plásticas - Teatro - Música	0	0	0	0	0	0	0	0	0	0	0.00%	
		Antiguo	Teatro - Artes Plásticas - Música	1	0	1	0	0	0	0	0	0	1	0.11%	
		Antiguo	Educación Artística - Música-Teatro - Artes Plásticas	0	1	1	0	0	0	0	0	0	1	0.11%	
		Antiguo	Educación Artística - Artes Plásticas - Teatro - Música	0	0	0	0	0	0	0	0	0	0	0.00%	
		Antiguo	Educación Artística - Teatro - Artes Plásticas - Música	0	0	0	1	0	1	0	0	0	1	0.11%	
Total					54	103	157	13	27	40	1	11	12	209	22.74%
Ciencias	Matemática e Informática	Vigente	P. E. E. Matemática	2	2	4	2	0	2	0	0	0	6	0.65%	
		Vigente	P. E. E. Informática	6	2	8	0	0	0	0	0	0	8	0.87%	
		Vigente	P. E. E. Matemática e Informática	25	31	56	3	2	5	0	0	0	61	6.64%	
		Antiguo	Matemática	1	1	2	0	0	0	0	0	0	2	0.22%	
		Antiguo	Informática	2	1	3	0	0	0	0	0	0	3	0.33%	
		Antiguo	Matemática e Informática	6	4	10	3	2	5	0	0	0	15	1.63%	
		Antiguo	Informática Educativa	0	0	0	0	0	0	0	0	0	0	0.00%	
		Antiguo	Matemática-Biología	0	0	0	0	0	0	0	0	0	0	0.00%	
		Otros	S. E. P. Informática Educativa	0	0	0	0	0	0	17	20	37	37	4.03%	
		Vigente	P. E. E. Biología - Informática	0	2	2	0	0	0	0	0	0	2	0.22%	
	Ciencias Naturales	Vigente	P. E. E. Biología - Ciencias Naturales	29	38	67	1	1	2	0	0	0	69	7.51%	
		Antiguo	Ciencias Naturales	0	0	0	0	0	0	0	0	0	0	0.00%	
		Antiguo	Biología	0	0	0	0	0	0	0	0	0	0	0.00%	
		Antiguo	Biología-Matemática	0	0	0	0	0	0	0	0	0	0	0.00%	
		Antiguo	Biología-Informática	0	0	0	0	0	0	0	0	0	0	0.00%	
		Antiguo	Biología - Ciencias Naturales	1	3	4	0	0	0	0	0	0	4	0.44%	
		Vigente	P. E. E. Física - Matemática	1	0	1	0	0	0	0	0	0	1	0.11%	
		Antiguo	Física	0	0	0	0	0	0	0	0	0	0	0.00%	
		Antiguo	Física-Matemática	2	0	2	0	0	0	0	0	0	2	0.22%	
		Antiguo	Física-Informática	0	0	0	0	0	0	0	0	0	0	0.00%	
	Química	Vigente	P. E. E. Química, Física y Biología	1	1	2	0	0	0	0	0	0	2	0.22%	
		Vigente	P. E. E. Química - Ciencias Naturales	0	0	0	0	0	0	0	0	0	0	0.00%	
		Antiguo	Química	0	0	0	0	0	0	0	0	0	0	0.00%	
		Antiguo	Química, Física y Biología	0	0	0	0	0	0	0	0	0	0	0.00%	
		Antiguo	Química - Ciencias Naturales	1	2	3	0	0	0	0	0	0	3	0.33%	
		Antiguo	Química-Matemática	0	0	0	0	0	0	0	0	0	0	0.00%	
		Antiguo	Química-Informática	0	0	0	0	0	0	0	0	0	0	0.00%	
Total					77	87	164	9	5	14	17	20	37	215	23.39%
Tecnología	Electromecánica	Vigente	P. E. E. Automatización Industrial	0	0	0	0	0	0	0	0	0	0	0	0.00%
		Vigente	P. E. E. Electricidad	4	0	4	0	0	0	0	0	0	4	0.44%	
		Vigente	P. E. E. Fuerza Motriz	6	0	6	0	0	0	0	0	0	6	0.65%	
		Antiguo	Automatización Industrial	1	0	1	1	0	1	0	0	0	2	0.22%	
		Antiguo	Electricidad	1	0	1	0	0	0	0	0	0	1	0.11%	
		Antiguo	Fuerza Motriz	0	0	0	0	0	0	0	0	0	0	0.00%	
	Metalmeccánica	Vigente	P. E. E. Construcciones Metálicas	0	0	0	0	0	0	0	0	0	0	0	0.00%
		Vigente	P. E. E. Mecánica de Producción	1	0	1	0	0	0	0	0	0	1	0.11%	
		Vigente	P. E. E. Metalurgia - Joyería	2	0	2	0	0	0	0	0	0	2	0.22%	
		Antiguo	Construcciones Metálicas	0	0	0	0	0	0	0	0	0	0	0.00%	
		Antiguo	Construcciones Metálicas - Soldadura Industrial	0	0	0	0	0	0	0	0	0	0	0.00%	
		Antiguo	Soldadura Industrial	0	0	0	0	0	0	0	0	0	0	0.00%	
		Antiguo	Construcciones Metálicas - Ebanistería y Decoración	0	0	0	0	0	0	0	0	0	0	0.00%	
		Antiguo	Mecánica De Producción	0	0	0	0	0	0	0	0	0	0	0.00%	
		Antiguo	Mecánica De Producción - Fuerza Motriz	0	0	0	0	0	0	0	0	0	0	0.00%	
		Antiguo	Metalurgia	0	0	0	0	0	0	0	0	0	0	0.00%	
	Diseños y Construcciones	Antiguo	Metalurgia - Joyería	1	0	1	0	0	0	0	0	0	1	0.11%	
		Vigente	P. E. E. Construcción Civil	1	0	1	0	0	0	0	0	0	1	0.11%	
		Vigente	P. E. E. Diseño Industrial y Arquitectónico	1	2	3	0	0	0	0	0	0	3	0.33%	
		Vigente	P. E. E. Ebanistería y Decoración	1	0	1	0	0	0	0	0	0	1	0.11%	
		Antiguo	Construcción Civil	1	0	1	0	0	0	0	0	0	1	0.11%	
		Antiguo	Diseño Industrial y Arquitectónico	0	1	1	0	0	0	0	0	0	1	0.11%	
		Antiguo	Ebanistería y Decoración	0	0	0	0	0	0	0	0	0	0	0.00%	
		Antiguo	Construcciones y Confecciones	0	0	0	0	0	0	0	0	0	0	0.00%	
		Vigente	P. E. E. Tecnología Textil	0	3	3	0	0	0	0	0	0	3	0.33%	
		Vigente	P. E. E. Tecnología del Vestido	0	8	8	1	3	4	0	0	0	12	1.31%	
	Tecnología del Vestido, Textiles y Artes Industriales	Vigente	P. E. E. Artes Industriales	0	1	1	1	4	5	0	0	0	6	0.65%	
		Antiguo	Tecnología Textil	0	2	2	0	0	0	0	0	0	2	0.22%	
		Antiguo	Tecnología del Vestido	0	0	0	1	2	3	0	0	0	3	0.33%	
		Antiguo	Industria del Vestido	0	0	0	0	0	0	0	0	0	0	0.00%	
		Antiguo	Confecciones Industriales	0	0	0	0	0	0	0	0	0	0	0.00%	
		Antiguo	Artes Industriales	0	0	0	0	0	0	0	0	0	0	0.00%	
		Antiguo	Artes Industriales-Industria de la Cerámica, Artesanía y Manualidades	1	2	3	0	0	0	0	0	0	3	0.33%	
		Antiguo	Artes Industriales-Industria del Cuero y el Calzado	0	0	0	0	0	0	0	0	0	0	0.00%	
		Vigente	P. E. E. Electrónica e Informática	11	1	12	0	0	0	0	0	0	12	1.31%	
		Vigente	P. E. E. Telecomunicaciones e Informática	10	8	18	1	0	1	0	0	0	19	2.07%	
	Electrónica y Telecomunicaciones	Antiguo	Electrónica	0	0	0	0	0	0	0	0	0	0	0.00%	
		Antiguo	Electrónica e Informática	3	0	3	0	0	0	0	0	0	3	0.33%	
		Antiguo	Telecomunicaciones e Informática	2	0	2	1	0	1	0	0	0	3	0.33%	
		Total					47	28	75	6	9	15	0	0	0
Agropecuaria y Nutrición	Agropecuaria y Desarrollo Sostenible	Vigente	P. E. E. Agropecuaria	7	6	13	0	0	0	0	0	0	13	1.41%	
		Vigente	P. E. E. Desarrollo Ambiental	13	11	24	0	0	0	0	0	0	24	2.61%	
		Antiguo	Agropecuaria	5	1	6	0	0	0	0	0	0	6	0.65%	
		Antiguo	Desarrollo Ambiental	0	0	0	1	0	1	0	0	0	1	0.11%	
		Antiguo	Desarrollo Ambiental - Agropecuaria	0	0	0	0	0	0	0	0	0	0	0.00%	
	Industria Alimentaria y Nutrición	Antiguo	Ciencias Pecuarias	0	0	0	0	0	0	0	0	0	0	0.00%	
		Vigente	P. E. E. Industria Alimentaria y Nutrición	0	8	8	0	0	0	0	0	0	8	0.87%	
		Antiguo	Industria Alimentaria v Nutrición	0	6	6	0	2	2	0	0	0	8	0.87%	
Nutrición Humana	Otros	S. E. P. Industria Alimentaria	0	0	0	0	0	0	1	10	11	11	1.20%		
	Vigente	Nutrición Humana	2	2	4	0	0	0	0	0	0	4	0.44%		
	Total					27	34	61	1	2	3	1	10	11	75
Ciencias Empresariales	Administración y Negocios Internacionales	Vigente	Administración de Empresas	3	8	11	0	0	0	0	0	0	11	1.20%	
		Vigente	Administración de Negocios Internacionales	2	5	7	0	0	0	0	0	0	7	0.76%	
	Turismo, Hotelería y Gastronomía	Vigente	Turismo y Hotelería	1	9	10	0	0	0	0	0	0	10	1.09%	
		Vigente	Gastronomía	1	1	2	0	0	0	0	0	0	2	0.22%	
Total					7	23	30	0	0	0	0	0	0	30	3.26%
TOTAL MATRICULADOS					252	370	622	41	111	152	39	106	145	919	100.00%

Resumen del Total de Egresados de la Universidad Nacional de Educación Enrique Guzmán y Valle por Facultades y Regímenes - Semestre 2022-II											
FACULTADES	RÉGIMEN REGULAR			RÉGIMEN SEMIPRESENCIAL			PROGRAMAS DE SEGUNDA ESPECIALIDAD (*)			TOTAL	
	MASCULINO	FEMENINO	TOTAL	MASCULINO	FEMENINO	TOTAL	MASCULINO	FEMENINO	TOTAL	TOTAL	%
Educación Inicial	1	42	43	0	26	26	0	14	14	83	9.03%
Pedagogía y Cultura Física	39	53	92	12	42	54	20	51	71	217	23.61%
Ciencias Sociales y Humanidades	54	103	157	13	27	40	1	11	12	209	22.74%
Ciencias	77	87	164	9	5	14	17	20	37	215	23.39%
Tecnología	47	28	75	6	9	15	0	0	0	90	9.79%
Agropecuaria y Nutrición	27	34	61	1	2	3	1	10	11	75	8.16%
Ciencias Empresariales	7	23	30	0	0	0	0	0	0	30	3.26%
TOTAL DE MATRICULADOS	252	370	622	41	111	152	39	106	145	919	100.00%

Fuente: Dirección de Registro. Nota (*): El plan curricular vigente es de acuerdo a Resolución N° 3070-2019-R-UNE
Elaboración: Unidad de Planeamiento



Fuente: Dirección de Registro. Nota (*): El plan curricular vigente es de acuerdo a Resolución N° 3070-2019-R-UNE
Elaboración: Unidad de Planeamiento

En el gráfico se observan en barras los totales de estudiantes egresados por régimen académico y son representados en puntos unidos por líneas amarillas los totales de egresados por facultad cuya escala de referencia se encuentra a la derecha. El total general de egresados de pregrado en el ciclo 2022-II en la UNE fue de 919. En la Facultad de Educación Inicial hay un total de 83 egresados (9.03% del total general) que se distribuyen en 43 por régimen regular, 26 por régimen semipresencial y 14 por programa de segunda especialidad. En la Facultad de Pedagogía y Cultura Física hay un total de 217 egresados (23.61% del total general) que se distribuyen en 92 por régimen regular, 54 de régimen semipresencial y 71 por programa de segunda especialidad. En la Facultad de Ciencias Sociales y Humanidades hay un total de 209 egresados (22.74% del total general) que se distribuyen en 157 por régimen regular, 40 régimen semipresencial y 12 por programa de segunda especialidad. En la Facultad de Ciencias hay un total de 215 egresados (23.39% del total general) que se distribuyen en 164 por régimen regular, 14 régimen semipresencial y 37 por programa de segunda especialidad. En la Facultad de Tecnología hay un total de 90 egresados (9.79% del total general) que se distribuyen en 75 por régimen regular y 15 régimen semipresencial. En la Facultad de Agropecuaria y Nutrición hay un total de 75 egresados (8.16% del total general) que se distribuyen en 61 por régimen regular, 3 régimen semipresencial y 11 por programa de segunda especialidad. En la Facultad de Ciencias Empresariales hay un total de 30 egresados (3.26% del total general) que solo se distribuye en 30 por régimen regular.

**NÚMERO DE BACHILLERES POR FACULTADES Y MODALIDAD DE ESTUDIO - SEGÚN MODALIDAD DE ESTUDIO Y SEXO
SEMESTRE: 2022-I**

FACULTADES	ESCUELA PROFESIONAL	DEPARTAMENTO ACADÉMICO	PLAN CURRICULAR	PROGRAMA DE ESTUDIO	MODALIDAD DE ESTUDIO PRESENCIAL			MODALIDAD DE ESTUDIO SEMI PRESENCIAL			TOTAL		
					MASCULINO	FEMENINO	TOTAL	MASCULINO	FEMENINO	TOTAL	TOTAL	%	
Educación Inicial	Educación Inicial	Pedagogía Infantil	Vigente	P. E. E. Educación Inicial - Niñez Temprana	0	26	26	0	20	20	46	7.85%	
			Antiguo	Educación Inicial	0	1	1	0	0	0	1	0.17%	
			Antiguo	Educación Inicial - Niñez Temprana	0	7	7	0	3	3	10	1.71%	
			Antiguo	Especialidad de Educación Inicial	0	0	0	0	0	0	0	0.00%	
			Antiguo	Educación Física - Educación Inicial - Especial	0	0	0	0	0	0	0	0.00%	
			Antiguo	Jardín de la Infancia - Educación Inicial	0	0	0	0	0	0	0	0.00%	
	Psicopedagogía Infantil	Psicopedagogía Infantil	Otros	S. E. P. Educación Inicial	0	0	0	0	0	0	0	0.00%	
			Vigente	P. E. E. Educación Inicial - Discapacidad Intelectual	0	0	0	0	0	0	0	0.00%	
			Antiguo	Educación Inicial - Retardo Mental	0	0	0	0	5	5	5	0.85%	
Antiguo	Educación Inicial Especial - Jardín de la Infancia	0	0	0	0	0	0	0	0	0.00%			
Total				0	34	34	0	28	28	62	10.58%		
Pedagogía y Cultura Física	Educación Primaria	Ciencias de la Educación y Primaria	Vigente	P. E. E. Educación Primaria - Educación Básica Alternativa	0	11	11	3	8	11	22	3.75%	
			Antiguo	Educación Primaria	3	3	6	0	0	0	6	1.02%	
			Antiguo	Educación Primaria-Educación Básica Alternativa	2	3	5	1	11	12	17	2.90%	
			Antiguo	Educación con Especialidad de Educación Primaria	0	0	0	0	0	0	0	0.00%	
			Otros	S. E. P. Educación Primaria	0	0	0	0	0	0	0	0.00%	
			Educación Básica Alternativa	Vigente	P. E. E. Educación Básica Alternativa - Educación Primaria	0	9	9	0	4	4	13	2.22%
				Antiguo	Educación Básica Alternativa	0	0	0	0	0	0	0	0.00%
				Antiguo	Educación Básica Alternativa-Educación Primaria	1	0	1	1	1	2	3	0.51%
				Antiguo	Educación de Adultos-Educación Primaria	0	0	0	0	0	0	0	0.00%
	Otros			S. E. P. Educación Básica Alternativa	0	0	0	0	0	0	0	0.00%	
	Otros		S. E. P. Problemas de Aprendizaje	0	0	0	0	0	0	0	0.00%		
	Educación Física y Deporte	Ciencias Aplicadas de la Educación Física	Vigente	P. E. E. Educación Física en Edades Tempranas	0	0	0	0	0	0	0	0.00%	
			Vigente	P. E. E. Educación Física en Poblaciones Especiales	0	0	0	0	0	0	0	0.00%	
			Antiguo	Educación Física en Edades Tempranas	1	0	1	0	0	0	1	0.17%	
			Antiguo	Educación Física en Poblaciones Especiales	0	0	0	0	0	0	0	0.00%	
		Educación Física	Vigente	P. E. E. Educación Física y Deporte	10	1	11	2	3	5	16	2.73%	
			Vigente	P. E. E. Educación Física - Recreación y Deporte para Todos	0	0	0	0	0	0	0	0.00%	
			Antiguo	Educación Física	2	0	2	0	0	0	2	0.34%	
			Antiguo	Educación Física-Deportes	3	2	5	3	1	4	9	1.54%	
			Antiguo	Educación con Especialidad de Educación Física	0	0	0	0	0	0	0	0.00%	
			Otros	S. E. P. Educación Física	0	0	0	0	0	0	0	0.00%	
Total				22	29	51	10	28	38	89	15.19%		
Ciencias Sociales	Ciencias Sociales	Psicología y Filosofía	Vigente	P. E. E. Ciencias Sociales - Psicología	1	0	1	0	1	1	2	0.34%	
			Vigente	P. E. E. Ciencias Sociales - Filosofía	0	0	0	0	0	0	0	0.00%	
			Antiguo	Ciencias Sociales - Psicología	0	2	2	0	1	1	3	0.51%	
			Antiguo	Ciencias Sociales - Filosofía	0	0	0	0	0	0	0	0.00%	
			Antiguo	Psicología - Ciencias Sociales	0	0	0	0	0	0	0	0.00%	
			Antiguo	Filosofía - Ciencias Sociales	0	0	0	0	0	0	0	0.00%	
		Historia y Geografía	Vigente	P. E. E. Ciencias Sociales - Historia	3	1	4	0	0	0	4	0.68%	
			Vigente	P. E. E. Ciencias Sociales - Geografía	2	3	5	0	0	0	5	0.85%	
			Antiguo	Ciencias Sociales	0	0	0	0	0	0	0	0.00%	
			Antiguo	Ciencias Sociales - Historia	0	0	0	0	0	0	0	0.00%	
			Antiguo	Ciencias Sociales - Geografía	0	1	1	0	0	0	1	0.17%	
			Antiguo	Historia - Ciencias Sociales	0	0	0	0	0	0	0	0.00%	
	Humanidades y Lenguas Nativas	Comunicación y Lenguas Nativas	Antiguo	Geografía - Ciencias Sociales	0	0	0	0	0	0	0	0.00%	
			Vigente	P. E. E. Literatura	0	0	0	0	0	0	0	0.00%	
			Vigente	P. E. E. Lengua Española	0	10	10	0	0	0	10	1.71%	
			Vigente	P. E. E. Educación Intercultural Bilingüe - Lengua Española	0	0	0	0	0	0	0	0.00%	
			Vigente	P. E. E. Lengua Española - Inglés	1	0	1	0	0	0	1	0.17%	
			Antiguo	Literatura-Lengua	0	0	0	0	0	0	0	0.00%	
			Antiguo	Literatura-Lengua Española	0	3	3	0	0	0	3	0.51%	
			Antiguo	Lengua Española-Literatura	0	2	2	0	0	0	2	0.34%	
			Antiguo	Lengua Española-Inglés	0	0	0	0	1	1	1	0.17%	
Antiguo	Educación Intercultural Bilingüe-Literatura	0	1	1	0	0	0	1	0.17%				
Antiguo	Educación Intercultural Bilingüe-Lengua Española	0	0	0	0	0	0	0	0.00%				
Antiguo	Comunicación	0	0	0	0	0	0	0	0.00%				

Lenguas Extranjeras	Lenguas Extranjeras	Lenguas Extranjeras	Vigente	P. E. E. Inglés - Francés	0	4	4	0	0	0	4	0.68%
			Vigente	P. E. E. Inglés - Italiano	0	5	5	0	0	0	5	0.85%
			Vigente	P. E. E. Inglés - Español como Lengua Extranjera	1	4	5	0	0	0	5	0.85%
			Vigente	P. E. E. Inglés - Alemán	0	0	0	0	0	0	0	0.00%
			Antiguo	Inglés-Francés	0	2	2	2	2	4	6	1.02%
			Antiguo	Francés-Inglés	0	1	1	0	0	0	1	0.17%
			Antiguo	Inglés-Italiano	0	0	0	0	0	0	0	0.00%
			Antiguo	Inglés-Español Como Lengua Extranjera	0	1	1	0	0	0	1	0.17%
			Antiguo	Inglés-Alemán	0	1	1	0	0	0	1	0.17%
			Antiguo	Lengua Extranjera: Inglés	0	0	0	0	0	0	0	0.00%
	Educación Artística	Educación Artística	Otros	S. E. P. Lengua Extranjera - Inglés	0	0	0	0	0	0	0	0.00%
			Vigente	P. E. E. Educación Artística - Música	0	0	0	0	0	0	0	0.00%
			Vigente	P. E. E. Educación Artística - Artes Plásticas	0	2	2	0	0	0	2	0.34%
			Vigente	P. E. E. Educación Artística - Teatro	1	0	1	0	0	0	1	0.17%
			Antiguo	Educación Artística	0	0	0	0	0	0	0	0.00%
			Antiguo	Música-Teatro - Artes Plásticas	0	0	0	0	0	0	0	0.00%
			Antiguo	Artes Plásticas - Teatro - Música	0	0	0	0	0	0	0	0.00%
			Antiguo	Teatro - Artes Plásticas - Música	0	0	0	0	0	0	0	0.00%
			Antiguo	Educación Artística - Música-Teatro - Artes Plásticas	2	0	2	0	0	0	2	0.34%
			Antiguo	Educación Artística - Artes Plásticas - Teatro - Música	2	0	2	0	0	0	2	0.34%
			Antiguo	Educación Artística - Teatro - Artes Plásticas - Música	0	0	0	0	0	0	0	0.00%
Total					13	43	56	2	5	7	63	10.75%

Ciencias	Matemática e Informática	Matemática e Informática	Vigente	P. E. E. Matemática	0	0	0	2	1	3	3	0.51%
			Vigente	P. E. E. Informática	4	3	7	0	0	0	7	1.19%
			Vigente	P. E. E. Matemática e Informática	49	46	95	5	2	7	102	17.41%
			Antiguo	Matemática	1	0	1	0	0	0	1	0.17%
			Antiguo	Informática	0	0	0	0	0	0	0	0.00%
			Antiguo	Matemática e Informática	4	0	4	5	1	6	10	1.71%
			Antiguo	Informática Educativa	0	0	0	0	0	0	0	0.00%
			Antiguo	Matemática-Biología	0	0	0	0	0	0	0	0.00%
	Ciencias Naturales	Biología	Otros	S. E. P. Informática Educativa	0	0	0	0	0	0	0	0.00%
			Vigente	P. E. E. Biología - Informática	0	0	0	0	0	0	0	0.00%
			Vigente	P. E. E. Biología - Ciencias Naturales	7	9	16	0	0	0	16	2.73%
			Antiguo	Ciencias Naturales	0	0	0	0	0	0	0	0.00%
			Antiguo	Biología	0	0	0	0	0	0	0	0.00%
			Antiguo	Biología-Matemática	0	1	1	0	0	0	1	0.17%
			Antiguo	Biología-Informática	0	0	0	0	0	0	0	0.00%
			Antiguo	Biología - Ciencias Naturales	0	1	1	0	0	0	1	0.17%
		Física	Vigente	Educación con Especialidad de Física - Matemática	0	0	0	0	0	0	0	0.00%
			Vigente	P.E.E. Física - Matemática	2	0	2	0	0	0	2	0.34%
			Antiguo	Física	0	0	0	0	0	0	0	0.00%
			Antiguo	Física-Matemática	3	0	3	0	0	0	3	0.51%
	Química	Antiguo	Física-Informática	0	0	0	0	0	0	0	0.00%	
Vigente		P. E. E. Química, Física y Biología	3	0	3	0	0	0	3	0.51%		
Vigente		P. E. E. Química - Ciencias Naturales	1	0	1	0	0	0	1	0.17%		
Antiguo		Química	0	0	0	0	0	0	0	0.00%		
Antiguo		Química, Física y Biología	0	0	0	0	0	0	0	0.00%		
Antiguo		Química - Ciencias Naturales	0	0	0	0	0	0	0	0.00%		
Antiguo		Química-Matemática	0	0	0	0	0	0	0	0.00%		
Antiguo		Química-Informática	0	0	0	0	0	0	0	0.00%		
Total					74	60	134	12	4	16	150	25.60%

Tecnología	Electromecánica	Electromotores	Vigente	P. E. E. Automatización Industrial	2	2	4	0	0	0	4	0.68%
			Vigente	P. E. E. Electricidad	11	1	12	0	0	0	12	2.05%
			Vigente	P. E. E. Fuerza Motriz	13	1	14	1	0	1	15	2.56%
			Antiguo	Automatización Industrial	0	0	0	0	0	0	0	0.00%
			Antiguo	Electricidad	0	0	0	0	0	0	0	0.00%
			Antiguo	Fuerza Motriz	0	0	0	1	0	1	1	0.17%
	Metalmecánica	Metalmecánica	Vigente	P. E. E. Construcciones Metálicas	5	0	5	0	0	0	5	0.85%
			Vigente	P. E. E. Mecánica de Producción	16	1	17	0	0	0	17	2.90%
			Vigente	P. E. E. Metalurgia - Joyería	0	0	0	0	0	0	0	0.00%
			Antiguo	Construcciones Metálicas	0	0	0	0	0	0	0	0.00%
			Antiguo	Construcciones Metálicas - Soldadura Industrial	0	0	0	0	0	0	0	0.00%
			Antiguo	Soldadura Industrial	0	0	0	0	0	0	0	0.00%
			Antiguo	Construcciones Metálicas - Ebanistería y Decoración	0	0	0	0	0	0	0	0.00%
			Antiguo	Mecánica De Producción	0	0	0	0	0	0	0	0.00%
			Antiguo	Mecánica De Producción - Fuerza Motriz	0	0	0	0	0	0	0	0.00%
			Antiguo	Metalurgia	0	0	0	0	0	0	0	0.00%
			Antiguo	Metalurgia - Joyería	0	0	0	0	0	0	0	0.00%
	Diseños y Construcciones	Diseños y Construcciones	Vigente	P. E. E. Construcción Civil	3	1	4	0	0	0	4	0.68%
			Vigente	P. E. E. Diseño Industrial y Arquitectónico	1	3	4	0	0	0	4	0.68%
			Vigente	P. E. E. Ebanistería y Decoración	3	1	4	0	0	0	4	0.68%
			Antiguo	Construcción Civil	0	0	0	0	0	0	0	0.00%
Antiguo			Diseño Industrial y Arquitectónico	0	0	0	0	0	0	0	0.00%	
Antiguo			Ebanistería y Decoración	0	0	0	0	0	0	0	0.00%	
Antiguo			Construcciones y Confecciones	0	0	0	0	0	0	0	0.00%	

	Tecnología del Vestido, Textiles y Artes Industriales	Tecnología del Vestido, Textiles y Artes Industriales	Vigente	P. E. E. Tecnología Textil	0	9	9	0	5	5	14	2.39%
			Vigente	P. E. E. Tecnología del Vestido	0	19	19	0	0	0	19	3.24%
			Vigente	P. E. E. Artes Industriales	0	2	2	0	4	4	6	1.02%
			Antiguo	Tecnología Textil	0	0	0	0	2	2	2	0.34%
			Antiguo	Tecnología del Vestido	0	0	0	0	1	1	1	0.17%
			Antiguo	Industria del Vestido	0	0	0	0	0	0	0	0.00%
			Antiguo	Confecciones Industriales	0	0	0	0	0	0	0	0.00%
			Antiguo	Artes Industriales	0	0	0	0	0	0	0	0.00%
			Antiguo	Artes Industriales-Industria de la Cerámica, Artesanía y Manualidades	0	1	1	0	0	0	1	0.17%
			Antiguo	Artes Industriales-Industria del Cuero y el Calzado	0	1	1	0	0	0	1	0.17%
	Electrónica y Telecomunicaciones	Electrónica y Telecomunicaciones	Vigente	P. E. E. Electrónica e Informática	5	1	6	0	0	0	6	1.02%
			Vigente	P. E. E. Telecomunicaciones e Informática	7	2	9	0	2	2	11	1.88%
			Antiguo	Electrónica	1	0	1	0	0	0	1	0.17%
			Antiguo	Electrónica e Informática	0	0	0	0	0	0	0	0.00%
			Antiguo	Telecomunicaciones e Informática	0	0	0	2	0	2	2	0.34%
			Total				67	45	112	4	14	18
Agropecuaria y Nutrición	Agropecuaria y Desarrollo Sostenible	Agropecuaria y Desarrollo Sostenible	Vigente	P. E. E. Agropecuaria	4	2	6	0	0	0	6	1.02%
			Vigente	P. E. E. Desarrollo Ambiental	7	9	16	0	0	0	16	2.73%
			Antiguo	Agropecuaria	0	0	0	0	0	0	0	0.00%
			Antiguo	Desarrollo Ambiental	0	0	0	0	0	0	0	0.00%
			Antiguo	Desarrollo Ambiental - Agropecuaria	0	0	0	0	0	0	0	0.00%
			Antiguo	Ciencias Pecuarias	0	0	0	0	0	0	0	0.00%
	Industria Alimentaria y Nutrición	Industria Alimentaria y Nutrición	Vigente	P. E. E. Industria Alimentaria y Nutrición	10	11	21	0	1	1	22	3.75%
			Antiguo	Industria Alimentaria y Nutrición	0	0	0	0	0	0	0	0.00%
	Nutrición Humana	Nutrición Humana	Otros	S. E. P. Industria Alimentaria	0	0	0	0	0	0	0	0.00%
			Vigente	Nutrición Humana	6	10	16	0	0	0	16	2.73%
Total				27	32	59	0	1	1	60	10.24%	
Ciencias Empresariales	Administración y Negocios Internacionales	Administración y Negocios Internacionales	Vigente	Administración de Empresas	2	3	5	0	0	0	5	0.85%
			Vigente	Administración de Negocios Internacionales	9	8	17	0	0	0	17	2.90%
	Turismo, Hotelería y Gastronomía	Turismo, Hotelería y Gastronomía	Vigente	Turismo y Hotelería	2	6	8	0	0	0	8	1.37%
			Vigente	Gastronomía	2	0	2	0	0	0	2	0.34%
	Total				15	17	32	0	0	0	32	5.46%
TOTAL MATRICULADOS					218	260	478	28	80	108	586	100.00%

Nota.- P. E. E. : Programa de Educación con Especialidad de; S. E. P. : Segunda Especialidad Profesional.

Fuente: Unidad de Grados y Títulos - Nota*(Son registro de bachilleres enviados a SUNEDU)

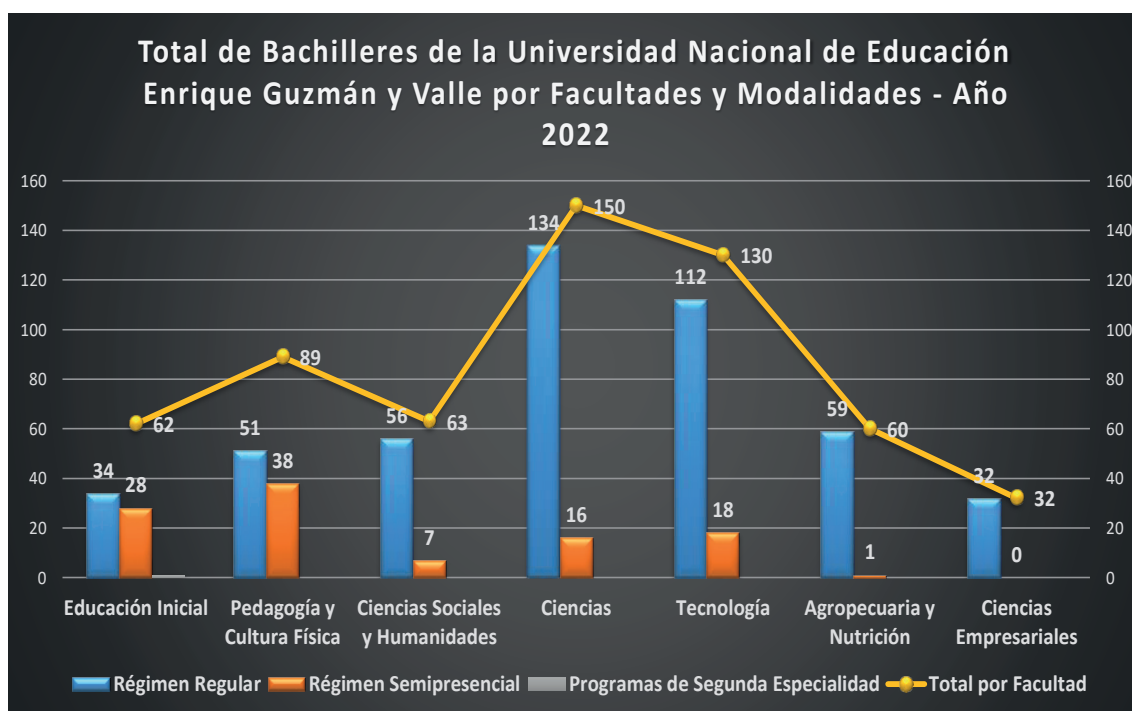
Elaboración: Unidad de Planeamiento

Resumen del Total de Bachilleres de la Universidad Nacional de Educación Enrique Guzmán y Valle por Facultades y Modalidades - Año 2022

FACULTADES	MODALIDAD PRESENCIAL			MODALIDAD SEMIPRESENCIAL			TOTAL	
	MASCULINO	FEMENINO	TOTAL	MASCULINO	FEMENINO	TOTAL	TOTAL	%
Educación Inicial	0	34	34	0	28	28	62	10.58%
Pedagogía y Cultura Física	22	29	51	10	28	38	89	15.19%
Ciencias Sociales y Humanidades	13	43	56	2	5	7	63	10.75%
Ciencias	74	60	134	12	4	16	150	25.60%
Tecnología	67	45	112	4	14	18	130	22.18%
Agropecuaria y Nutrición	27	32	59	0	1	1	60	10.24%
Ciencias Empresariales	15	17	32	0	0	0	32	5.46%
TOTAL DE MATRICULADOS	218	260	478	28	80	108	586	100.00%

Fuente: Unidad de Grados y Títulos - Nota*(Son registro de bachilleres enviados a SUNEDU)

Elaboración: Unidad de Planeamiento



En el gráfico se observan en barras los totales de estudiantes con bachiller por modalidad de estudio y son representados en puntos unidos por líneas amarillas los totales de bachilleres por facultad cuya escala de referencia se encuentra a la derecha. El total general de bachilleres de pregrado en el ciclo 2022-I en la UNE fue de 586. En la Facultad de Educación Inicial hay un total de 62 bachilleres (10.58% del total general) que se distribuyen en 34 por modalidad presencial y 28 por modalidad semipresencial. En la Facultad de Pedagogía y Cultura Física hay un total de 89 bachilleres (15.19% del total general) que se distribuyen en 51 por modalidad presencial y 38 por modalidad semipresencial. En la Facultad de Ciencias Sociales y Humanidades hay un total de 63 bachilleres (10.75% del total general) que se distribuyen en 56 por modalidad presencial y 7 por modalidad semipresencial. En la Facultad de Ciencias hay un total de 150 bachilleres (25.60% del total general) que se distribuyen en 134 por modalidad presencial y 16 por modalidad semipresencial. En la Facultad de Tecnología hay un total de 130 bachilleres (22.18% del total general) que se distribuyen en 112 por modalidad presencial y 18 por modalidad semipresencial. En la Facultad de Agropecuaria y Nutrición hay un total de 60 bachilleres (10.24% del total general) que se distribuyen en 59 por modalidad presencial y 1 por modalidad semipresencial. En la Facultad de Ciencias Empresariales hay un total de 32 bachilleres (5.46% del total general) que solo se distribuye en 32 por modalidad presencial.

**NÚMERO DE BACHILLERES POR FACULTADES Y PROGRAMA DE ESTUDIO - SEGÚN MODALIDAD DE ESTUDIO Y SEXO
SEMESTRE: 2022-II**

FACULTADES	ESCUELA PROFESIONAL	DEPARTAMENTO ACADÉMICO	PLAN CURRICULAR	PROGRAMA DE ESTUDIO	MODALIDAD DE ESTUDIO PRESENCIAL			MODALIDAD DE ESTUDIO SEMI PRESENCIAL			TOTAL			
					MASCULINO	FEMENINO	TOTAL	MASCULINO	FEMENINO	TOTAL	TOTAL	%		
Educación Inicial	Educación Inicial	Pedagogía Infantil	Vigente	P. E. E. Educación Inicial - Niñez Temprana	1	36	37	1	13	14	51	3.20%		
			Antiguo	Educación Inicial	0	7	7	0	0	0	7	0.44%		
			Antiguo	Educación Inicial - Niñez Temprana	0	14	14	0	12	12	26	1.63%		
			Antiguo	Especialidad de Educación Inicial	0	0	0	0	0	0	0	0.00%		
			Antiguo	Educación Física - Educación Inicial - Especial	0	0	0	0	0	0	0	0.00%		
			Antiguo	Jardín de la Infancia - Educación Inicial	0	0	0	0	0	0	0	0.00%		
	Psicopedagogía Infantil	Psicopedagogía Infantil	Otros	S. E. P. Educación Inicial	0	0	0	0	0	0	0	0.00%		
			Vigente	P. E. E. Educación Inicial - Discapacidad Intelectual	0	14	14	0	0	0	14	0.88%		
			Antiguo	Educación Inicial - Retardo Mental	0	3	3	0	3	3	6	0.38%		
Antiguo	Educación Inicial Especial - Jardín de la Infancia	0	0	0	0	0	0	0	0.00%					
Total				1	74	75	1	28	29	104	6.52%			
Pedagogía y Cultura Física	Educación Primaria	Ciencias de la Educación y Primaria	Vigente	P. E. E. Educación Primaria - Educación Básica Alternativa	3	48	51	0	0	0	51	3.20%		
			Antiguo	Educación Primaria	7	31	38	1	32	33	71	4.45%		
			Antiguo	Educación Primaria-Educación Básica Alternativa	1	11	12	1	17	18	30	1.88%		
			Antiguo	Educación con Especialidad de Educación Primaria	0	0	0	0	0	0	0	0.00%		
			Otros	S. E. P. Educación Primaria	0	0	0	0	0	0	0	0.00%		
			Vigente	P. E. E. Educación Básica Alternativa - Educación Primaria	2	6	8	1	5	6	14	0.88%		
	Educación Básica Alternativa		Antiguo	Educación Básica Alternativa	0	0	0	0	0	0	0	0.00%		
			Antiguo	Educación Básica Alternativa-Educación Primaria	0	3	3	0	0	0	3	0.19%		
			Antiguo	Educación de Adultos-Educación Primaria	0	0	0	0	0	0	0	0.00%		
			Antiguo	Educación Especial	0	1	1	0	0	0	1	0.06%		
			Otros	S. E. P. Problemas de Aprendizaje	0	0	0	0	0	0	0	0.00%		
		Vigente	P. E. E. Educación Física en Edades Tempranas	0	0	0	0	0	0	0	0.00%			
	Educación Física y Deporte	Ciencias Aplicadas de la Educación Física	Vigente	P. E. E. Educación Física en Poblaciones Especiales	0	0	0	0	0	0	0	0.00%		
			Antiguo	Educación Física en Edades Tempranas	1	0	1	0	0	0	1	0.06%		
			Antiguo	Educación Física en Poblaciones Especiales	0	2	2	0	0	0	2	0.13%		
			Vigente	P. E. E. Educación Física y Deporte	21	6	27	12	2	14	41	2.57%		
			Vigente	P. E. E. Educación Física - Recreación y Deporte para Todos	0	0	0	0	0	0	0	0.00%		
		Educación Física	Antiguo	Educación Física	4	1	5	1	0	1	6	0.38%		
			Antiguo	Educación Física-Deportes	9	2	11	4	2	6	17	1.07%		
			Antiguo	Educación con Especialidad de Educación Física	0	0	0	0	0	0	0	0.00%		
			Otros	S. E. P. Educación Física	0	0	0	0	0	0	0	0.00%		
Total				48	111	159	20	58	78	237	14.86%			
Ciencias Sociales y Humanidades			Ciencias Sociales	Psicología y Filosofía	Vigente	P. E. E. Ciencias Sociales - Psicología	6	12	18	3	8	11	29	1.82%
					Vigente	P. E. E. Ciencias Sociales - Filosofía	2	1	3	0	0	0	3	0.19%
					Antiguo	Ciencias Sociales - Psicología	2	11	13	2	3	5	18	1.13%
					Antiguo	Ciencias Sociales - Filosofía	4	1	5	0	0	0	5	0.31%
	Antiguo	Psicología - Ciencias Sociales			0	0	0	0	0	0	0	0.00%		
	Historia y Geografía	Antiguo		Filosofía - Ciencias Sociales	2	0	2	0	0	0	2	0.13%		
		Vigente		P. E. E. Ciencias Sociales - Historia	12	17	29	0	1	1	30	1.88%		
		Vigente		P. E. E. Ciencias Sociales - Geografía	3	7	10	0	0	0	10	0.63%		
		Antiguo		Ciencias Sociales	0	0	0	0	0	0	0	0.00%		
		Antiguo		Ciencias Sociales - Historia	4	1	5	0	0	0	5	0.31%		
	Humanidades y Lenguas Nativas	Comunicación y Lenguas Nativas	Antiguo	Ciencias Sociales - Geografía	0	2	2	0	0	0	2	0.13%		
			Antiguo	Historia - Ciencias Sociales	5	1	6	0	0	0	6	0.38%		
			Antiguo	Geografía - Ciencias Sociales	0	0	0	0	0	0	0	0.00%		
			Vigente	P. E. E. Literatura	4	10	14	0	3	3	17	1.07%		
			Vigente	P. E. E. Lengua Española	7	35	42	0	0	0	42	2.63%		
			Vigente	P. E. E. Educación Intercultural Bilingüe - Lengua Española	0	1	1	0	0	0	1	0.06%		
			Vigente	P. E. E. Lengua Española - Inglés	1	7	8	0	0	0	8	0.50%		
			Antiguo	Literatura-Lengua	0	0	0	0	0	0	0	0.00%		
			Antiguo	Literatura-Lengua Española	4	9	13	0	0	0	13	0.82%		
			Antiguo	Lengua Española-Literatura	4	8	12	0	2	2	14	0.88%		
			Antiguo	Lengua Española-Inglés	0	5	5	0	0	0	5	0.31%		
			Antiguo	Educación Intercultural Bilingüe-Literatura	1	0	1	0	0	0	1	0.06%		
			Antiguo	Educación Intercultural Bilingüe-Lengua Española	1	1	2	0	0	0	2	0.13%		
			Antiguo	Comunicación	0	0	0	0	0	0	0	0.00%		

	Lenguas Extranjeras	Lenguas Extranjeras	Vigente	P. E. E. Inglés - Francés	4	17	21	0	11	11	32	2.01%
			Vigente	P. E. E. Inglés - Italiano	1	6	7	0	0	0	7	0.44%
			Vigente	P. E. E. Inglés - Español como Lengua Extranjera	9	19	28	0	2	2	30	1.88%
			Vigente	P. E. E. Inglés - Alemán	2	5	7	0	0	0	7	0.44%
			Antiguo	Inglés-Francés	0	6	6	3	6	9	15	0.94%
			Antiguo	Francés-Inglés	0	1	1	0	0	0	1	0.06%
			Antiguo	Inglés-Italiano	2	5	7	0	1	1	8	0.50%
			Antiguo	Inglés-Español Como Lengua Extranjera	2	4	6	0	0	0	6	0.38%
			Antiguo	Inglés-Alemán	0	1	1	0	0	0	1	0.06%
			Antiguo	Lengua Extranjera: Inglés	0	0	0	0	0	0	0	0.00%
	Educación Artística	Educación Artística	Otros	S. E. P. Lengua Extranjera - Inglés	0	0	0	0	0	0	0	0.00%
			Vigente	P. E. E. Educación Artística - Música	10	2	12	5	0	5	17	1.07%
			Vigente	P. E. E. Educación Artística - Artes Plásticas	2	5	7	0	0	0	7	0.44%
			Vigente	P. E. E. Educación Artística - Teatro	2	3	5	0	0	0	5	0.31%
			Antiguo	Educación Artística	0	0	0	0	0	0	0	0.00%
			Antiguo	Música-Teatro - Artes Plásticas	1	0	1	0	0	0	1	0.06%
			Antiguo	Artes Plásticas - Teatro - Música	0	0	0	0	0	0	0	0.00%
			Antiguo	Teatro - Artes Plásticas - Música	0	1	1	0	0	0	1	0.06%
			Antiguo	Educación Artística - Música-Teatro - Artes Plásticas	5	1	6	2	0	2	8	0.50%
			Antiguo	Educación Artística - Artes Plásticas - Teatro - Música	2	1	3	0	0	0	3	0.19%
Antiguo	Educación Artística - Teatro - Artes Plásticas - Música	0	1	1	0	0	0	1	0.06%			
Total					104	207	311	15	37	52	363	22.76%
Ciencias	Matemática e Informática	Matemática e Informática	Vigente	P. E. E. Matemática	3	1	4	1	0	1	5	0.31%
			Vigente	P. E. E. Informática	26	17	43	0	0	0	43	2.70%
			Vigente	P. E. E. Matemática e Informática	86	98	184	4	0	4	188	11.79%
			Antiguo	Matemática	0	0	0	0	0	0	0	0.00%
			Antiguo	Informática	0	0	0	0	0	0	0	0.00%
			Antiguo	Matemática e Informática	5	1	6	6	0	6	12	0.75%
			Antiguo	Informática Educativa	0	0	0	0	0	0	0	0.00%
			Antiguo	Matemática-Biología	0	0	0	0	0	0	0	0.00%
			Otros	S. E. P. Informática Educativa	0	0	0	0	0	0	0	0.00%
			Vigente	P. E. E. Biología - Informática	0	0	0	0	0	0	0	0.00%
	Ciencias Naturales	Biología	Vigente	P. E. E. Biología - Ciencias Naturales	33	52	85	0	0	0	85	5.33%
			Antiguo	Ciencias Naturales	0	0	0	0	0	0	0	0.00%
			Antiguo	Biología	0	0	0	0	0	0	0	0.00%
			Antiguo	Biología-Matemática	0	0	0	0	0	0	0	0.00%
			Antiguo	Biología-Informática	0	0	0	0	0	0	0	0.00%
			Antiguo	Biología - Ciencias Naturales	0	0	0	0	0	0	0	0.00%
		Física	Vigente	Educación con Especialidad de Física - Matemática	0	0	0	0	0	0	0	0.00%
				P.E.E. Física-Matemática	2	1	3	0	0	0	3	0.19%
			Antiguo	Física	0	0	0	0	0	0	0	0.00%
			Antiguo	Física-Matemática	0	0	0	0	0	0	0	0.00%
			Antiguo	Física-Informática	0	1	1	0	0	0	1	0.06%
			Vigente	P. E. E. Química, Física y Biología	2	1	3	0	0	0	3	0.19%
		Química	Vigente	P. E. E. Química - Ciencias Naturales	0	5	5	0	0	0	5	0.31%
			Antiguo	Química	0	0	0	0	0	0	0	0.00%
			Antiguo	Química, Física y Biología	0	0	0	0	0	0	0	0.00%
			Antiguo	Química - Ciencias Naturales	0	0	0	0	0	0	0	0.00%
			Antiguo	Química-Matemática	0	0	0	0	0	0	0	0.00%
			Antiguo	Química-Informática	0	0	0	0	0	0	0	0.00%
	Total					157	177	334	11	0	11	345
Tecnología	Electromecánica	Electromotores	Vigente	P. E. E. Automatización Industrial	2	0	2	0	0	0	2	0.13%
			Vigente	P. E. E. Electricidad	9	0	9	0	0	0	9	0.56%
			Vigente	P. E. E. Fuerza Motriz	32	0	32	1	0	1	33	2.07%
			Antiguo	Automatización Industrial	0	0	0	2	0	2	2	0.13%
			Antiguo	Electricidad	0	0	0	0	0	0	0	0.00%
	Metalmecánica	Metalmecánica	Antiguo	Fuerza Motriz	0	0	0	2	0	2	2	0.13%
			Vigente	P. E. E. Construcciones Metálicas	3	0	3	0	0	0	3	0.19%
			Vigente	P. E. E. Mecánica de Producción	19	0	19	0	0	0	19	1.19%
			Vigente	P. E. E. Metalurgia - Joyería	0	1	1	0	0	0	1	0.06%
			Antiguo	Construcciones Metálicas	0	0	0	0	0	0	0	0.00%
			Antiguo	Construcciones Metálicas - Soldadura Industrial	0	0	0	0	0	0	0	0.00%
			Antiguo	Soldadura Industrial	0	0	0	0	0	0	0	0.00%
			Antiguo	Construcciones Metálicas - Ebanistería y Decoración	0	0	0	0	0	0	0	0.00%
			Antiguo	Mecánica De Producción	0	0	0	0	0	0	0	0.00%
			Antiguo	Mecánica De Producción - Fuerza Motriz	0	0	0	1	0	1	1	0.06%
			Antiguo	Metalurgia	0	0	0	0	0	0	0	0.00%
	Diseños y Construcciones	Diseños y Construcciones	Antiguo	Metalurgia - Joyería	0	0	0	0	0	0	0	0.00%
			Vigente	P. E. E. Construcción Civil	5	1	6	0	0	0	6	0.38%
			Vigente	P. E. E. Diseño Industrial y Arquitectónico	6	4	10	0	0	0	10	0.63%
			Vigente	P. E. E. Ebanistería y Decoración	6	1	7	0	0	0	7	0.44%
			Antiguo	Construcción Civil	0	0	0	0	0	0	0	0.00%
			Antiguo	Diseño Industrial y Arquitectónico	0	0	0	0	0	0	0	0.00%
			Antiguo	Ebanistería y Decoración	0	0	0	0	0	0	0	0.00%
	Tecnología del Vestido, Textiles y Artes Industriales	Tecnología del Vestido, Textiles y Artes Industriales	Antiguo	Construcciones y Confecciones	0	0	0	0	0	0	0	0.00%
			Vigente	P. E. E. Tecnología Textil	0	7	7	0	0	0	7	0.44%
			Vigente	P. E. E. Tecnología del Vestido	0	36	36	1	4	5	41	2.57%
			Vigente	P. E. E. Artes Industriales	0	3	3	1	4	5	8	0.50%
			Antiguo	Tecnología Textil	0	0	0	0	3	3	3	0.19%
			Antiguo	Tecnología del Vestido	0	0	0	0	0	0	0	0.00%
			Antiguo	Industria del Vestido	0	0	0	0	0	0	0	0.00%
			Antiguo	Confecciones Industriales	0	0	0	0	0	0	0	0.00%
			Antiguo	Artes Industriales	0	0	0	0	0	0	0	0.00%
			Antiguo	Artes Industriales-Industria de la Cerámica, Artesanía y Manualidades	0	0	0	0	0	0	0	0.00%
			Antiguo	Artes Industriales-Industria del Cuero y el Calzado	0	0	0	0	0	0	0	0.00%
	Electrónica y Telecomunicaciones	Electrónica y Telecomunicaciones	Vigente	P. E. E. Electrónica e Informática	17	2	19	2	0	2	21	1.32%
			Vigente	P. E. E. Telecomunicaciones e Informática	49	36	85	8	1	9	94	5.89%
			Antiguo	Electrónica	2	0	2	0	0	0	2	0.13%
			Antiguo	Electrónica e Informática	0	0	0	0	0	0	0	0.00%
			Antiguo	Telecomunicaciones e Informática	0	0	0	0	0	0	0	0.00%
Total					150	91	241	18	12	30	271	16.99%

Agropecuaria y Nutrición	Agropecuaria y Desarrollo Sostenible	Agropecuaria y Desarrollo Sostenible	Vigente	P. E. E. Agropecuaria	34	21	55	0	0	0	55	3.45%		
			Vigente	P. E. E. Desarrollo Ambiental	5	16	21	0	0	0	21	1.32%		
			Antiguo	Agropecuaria	0	0	0	0	0	0	0	0.00%		
			Antiguo	Desarrollo Ambiental	0	0	0	0	0	0	0	0.00%		
			Antiguo	Desarrollo Ambiental - Agropecuaria	0	0	0	0	0	0	0	0.00%		
			Antiguo	Ciencias Pecuarias	0	0	0	0	0	0	0	0.00%		
	Industria Alimentaria y Nutrición	Industria Alimentaria y Nutrición	Vigente	P. E. E. Industria Alimentaria y Nutrición	13	38	51	1	3	4	55	3.45%		
			Antiguo	Industria Alimentaria y Nutrición	0	0	0	0	0	0	0	0.00%		
			Otros	S. E. P. Industria Alimentaria	0	0	0	0	0	0	0	0.00%		
Nutrición Humana	Nutrición Humana	Vigente	Nutrición Humana	14	36	50	0	0	0	50	3.13%			
Ciencias Empresariales	Administración y Negocios Internacionales	Administración y Negocios Internacionales	Total				66	111	177	1	3	4	181	11.35%
			Vigente	Administración de Empresas	16	13	29	0	0	0	29	1.82%		
			Vigente	Administración de Negocios Internacionales	10	17	27	0	0	0	27	1.69%		
			Vigente	Turismo y Hotelería	3	21	24	0	0	0	24	1.50%		
			Vigente	Gastronomía	3	11	14	0	0	0	14	0.88%		
	Total				32	62	94	0	0	0	94	5.89%		
TOTAL MATRICULADOS				558	833	1391	66	138	204	1595	100.00%			

Nota.- P. E. E. : Programa de Educación con Especialidad de; S. E. P. : Segunda Especialidad Profesional.

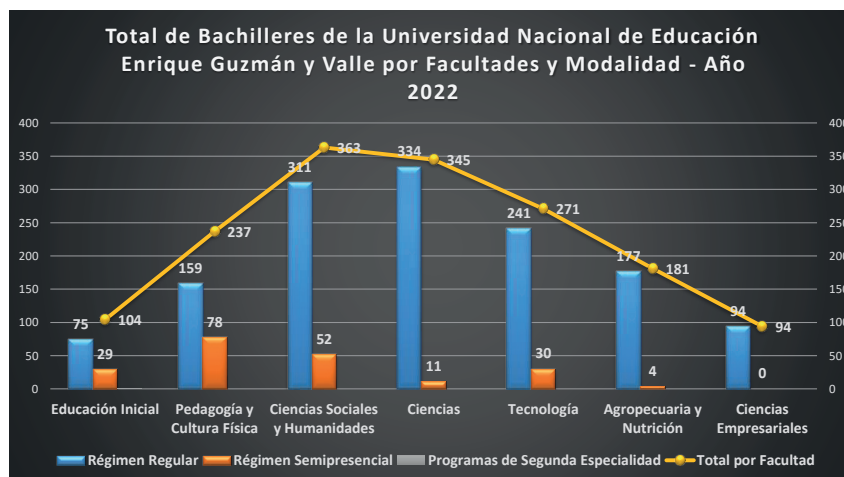
Fuente: Unidad de Grados y Títulos - Nota*(Son registro de bachilleres enviados a SUNEDU)

Elaboración: Unidad de Planeamiento

Resumen del Total de Bachilleres de la Universidad Nacional de Educación Enrique Guzmán y Valle por Facultades y Modalidades - Año 2022									
FACULTADES	MODALIDAD PRESENCIAL			MODALIDAD SEMIPRESENCIAL			TOTAL		
	MASCULINO	FEMENINO	TOTAL	MASCULINO	FEMENINO	TOTAL	TOTAL	%	
Educación Inicial	1	74	75	1	28	29	104	6.52%	
Pedagogía y Cultura Física	48	111	159	20	58	78	237	14.86%	
Ciencias Sociales y Humanidades	104	207	311	15	37	52	363	22.76%	
Ciencias	157	177	334	11	0	11	345	21.63%	
Tecnología	150	91	241	18	12	30	271	16.99%	
Agropecuaria y Nutrición	66	111	177	1	3	4	181	11.35%	
Ciencias Empresariales	32	62	94	0	0	0	94	5.89%	
TOTAL DE MATRICULADOS		558	833	1391	66	138	204	1595	100.00%

Fuente: Unidad de Grados y Títulos - Nota*(Son registro de bachilleres enviados a SUNEDU)

Elaboración: Unidad de Planeamiento



En el gráfico se observan en barras los totales de estudiantes con bachiller por modalidad de estudio y son representados en puntos unidos por líneas amarillas los totales de bachilleres por facultad cuya escala de referencia se encuentra a la derecha. El total general de bachilleres de pregrado en el ciclo 2022-II en la UNE fue de 1595. En la Facultad de Educación Inicial hay un total de 104 bachilleres (6.52% del total general) que se distribuyen en 75 por modalidad presencial y 29 por modalidad semipresencial. En la Facultad de Pedagogía y Cultura Física hay un total de 237 bachilleres (14.86% del total general) que se distribuyen en 159 por modalidad presencial y 78 por modalidad semipresencial. En la Facultad de Ciencias Sociales y Humanidades hay un total de 363 bachilleres (22.76% del total general) que se distribuyen en 311 por modalidad presencial y 52 por modalidad semipresencial. En la Facultad de Ciencias hay un total de 345 bachilleres (21.63% del total general) que se distribuyen en 334 por modalidad presencial y 11 por modalidad semipresencial. En la Facultad de Tecnología hay un total de 271 bachilleres (16.99% del total general) que se distribuyen en 241 por modalidad presencial y 30 por modalidad semipresencial. En la Facultad de Agropecuaria y Nutrición hay un total de 181 bachilleres (11.35% del total general) que se distribuyen en 177 por modalidad presencial y 4 por modalidad semipresencial. En la Facultad de Ciencias Empresariales hay un total de 94 bachilleres (5.89% del total general) que solo se distribuye en 94 por modalidad presencial.

NÚMERO DE TITULADOS DE POR FACULTADES Y PROGRAMA DE ESTUDIO - SEGÚN RÉGIMEN ACADÉMICO Y SEXO SEMESTRE: 2022-I

FACULTADES	ESCUELA PROFESIONAL	DEPARTAMENTO ACADÉMICO	PLAN CURRICULAR	PROGRAMA DE ESTUDIO	RÉGIMEN REGULAR			RÉGIMEN SEMIPRESENCIAL			TOTAL	
					MASCULINO	FEMENINO	TOTAL	MASCULINO	FEMENINO	TOTAL	TOTAL	%
Educación Inicial	Educación Inicial	Pedagogía Infantil	Vigente	P. E. E. Educación Inicial - Niñez Temprana	0	6	6	0	0	0	6	3.85%
			Antiguo	Educación Inicial	0	1	1	0	0	0	1	0.64%
			Antiguo	Educación Inicial - Niñez Temprana	0	0	0	0	0	0	0	0.00%
			Antiguo	Especialidad de Educación Inicial	0	0	0	0	0	0	0	0.00%
			Antiguo	Educación Física - Educación Inicial - Especial	0	0	0	0	0	0	0	0.00%
			Antiguo	Jardín de la Infancia - Educación Inicial	0	0	0	0	0	0	0	0.00%
	Psicopedagogía Infantil	Psicopedagogía Infantil	Otros	S. E. P. Educación Inicial	0	0	0	0	0	0	0	0.00%
			Vigente	P. E. E. Educación Inicial - Discapacidad Intelectual	0	0	0	0	0	0	0	0.00%
			Antiguo	Educación Inicial - Retardo Mental	0	0	0	0	1	1	1	0.64%
			Antiguo	Educación Inicial Especial - Jardín de la Infancia	0	0	0	0	0	0	0	0.00%
Total				0	7	7	0	1	1	8	5.13%	
Pedagogía y	Educación Primaria	Ciencias de la Educación y Primaria	Vigente	P. E. E. Educación Primaria - Educación Básica Alternativa	1	4	5	0	0	0	5	3.21%
			Antiguo	Educación Primaria	0	0	0	0	0	0	0	0.00%
			Antiguo	Educación Primaria-Educación Básica Alternativa	0	0	0	0	0	0	0	0.00%
			Antiguo	Educación con Especialidad de Educación Primaria	0	1	1	0	0	0	1	0.64%
			Otros	S. E. P. Educación Primaria	0	0	0	0	0	0	0	0.00%
	Educación Básica Alternativa		Vigente	P. E. E. Educación Básica Alternativa - Educación Primaria	0	0	0	0	0	0	0	0.00%
			Antiguo	Educación Básica Alternativa	0	0	0	0	0	0	0	0.00%
			Antiguo	Educación Básica Alternativa-Educación Primaria	0	0	0	0	0	0	0	0.00%
			Antiguo	Educación de Adultos-Educación Primaria	0	0	0	0	0	0	0	0.00%
			Otros	S. E. P. Educación Básica Alternativa	0	0	0	0	0	0	0	0.00%

Cultura Física			Otros	S. E. P. Problemas de Aprendizaje	0	0	0	0	0	0	0	0.00%
	Educación Física y Deporte	Ciencias Aplicadas de la Educación Física	Vigente	P. E. E. Educación Física en Edades Tempranas	0	0	0	0	0	0	0	0.00%
			Vigente	P. E. E. Educación Física en Poblaciones Especiales	0	0	0	0	0	0	0	0.00%
			Antiguo	Educación Física en Edades Tempranas	0	0	0	0	0	0	0.00%	
			Antiguo	Educación Física en Poblaciones Especiales	0	0	0	0	0	0	0.00%	
			Vigente	P. E. E. Educación Física y Deporte	0	0	0	0	0	0	0.00%	
		Educación Física	Vigente	P. E. E. Educación Física - Recreación y Deporte para Todos	0	0	0	0	0	0	0	0.00%
			Antiguo	Educación Física	0	1	1	0	0	0	1	0.64%
			Antiguo	Educación Física-Deportes	0	0	0	0	0	0	0	0.00%
			Antiguo	Educación con Especialidad de Educación Física	0	0	0	0	0	0	0	0.00%
			Otros	S. E. P. Educación Física	0	0	0	0	0	0	0	0.00%
	Total				1	6	7	0	0	0	7	4.49%

Ciencias Sociales y Humanidades	Ciencias Sociales	Psicología y Filosofía	Vigente	P. E. E. Ciencias Sociales - Psicología	0	2	2	0	0	0	2	1.28%
			Vigente	P. E. E. Ciencias Sociales - Filosofía	0	0	0	0	0	0	0	0.00%
			Antiguo	Ciencias Sociales - Psicología	0	0	0	0	0	0	0	0.00%
			Antiguo	Ciencias Sociales - Filosofía	0	0	0	0	0	0	0	0.00%
			Antiguo	Psicología - Ciencias Sociales	0	0	0	0	0	0	0	0.00%
			Antiguo	Filosofía - Ciencias Sociales	0	0	0	0	0	0	0	0.00%
		Historia y Geografía	Vigente	P. E. E. Ciencias Sociales - Historia	2	0	2	0	0	0	2	1.28%
			Vigente	P. E. E. Ciencias Sociales - Geografía	0	0	0	0	0	0	0	0.00%
			Antiguo	Ciencias Sociales	0	0	0	0	0	0	0	0.00%
			Antiguo	Ciencias Sociales - Historia	0	0	0	0	0	0	0	0.00%
			Antiguo	Ciencias Sociales - Geografía	0	0	0	0	0	0	0	0.00%
			Antiguo	Historia - Ciencias Sociales	0	1	1	0	0	0	1	0.64%
	Humanidades y Lenguas Nativas	Comunicación y Lenguas Nativas	Antiguo	Geografía - Ciencias Sociales	0	0	0	0	0	0	0	0.00%
			Vigente	P. E. E. Literatura	0	0	0	0	0	0	0	0.00%
			Vigente	P. E. E. Lengua Española	0	0	0	0	0	0	0	0.00%
			Vigente	P. E. E. Educación Intercultural Bilingüe - Lengua Española	0	0	0	0	0	0	0	0.00%
			Vigente	P. E. E. Lengua Española - Inglés	0	0	0	0	0	0	0	0.00%
			Antiguo	Literatura-Lengua	0	0	0	0	0	0	0	0.00%
			Antiguo	Literatura-Lengua Española	0	2	2	0	0	0	2	1.28%
			Antiguo	Lengua Española-Literatura	0	1	1	0	0	0	1	0.64%
			Antiguo	Lengua Española-Inglés	0	0	0	0	0	0	0	0.00%
			Antiguo	Educación Intercultural Bilingüe-Literatura	0	0	0	0	0	0	0	0.00%
			Antiguo	Educación Intercultural Bilingüe-Lengua Española	0	0	0	0	0	0	0	0.00%
			Antiguo	Comunicación	0	0	0	0	0	0	0	0.00%
	Lenguas Extranjeras	Lenguas Extranjeras	Vigente	P. E. E. Inglés - Francés	0	2	2	0	3	3	5	3.21%
			Vigente	P. E. E. Inglés - Italiano	0	0	0	0	0	0	0	0.00%
			Vigente	P. E. E. Inglés - Español como Lengua Extranjera	0	2	2	0	0	0	2	1.28%
			Vigente	P. E. E. Inglés - Alemán	0	1	1	0	0	0	1	0.64%
			Antiguo	Inglés-Francés	0	0	0	0	0	0	0	0.00%
			Antiguo	Francés-Inglés	0	0	0	0	0	0	0	0.00%
			Antiguo	Inglés-Italiano	0	0	0	0	0	0	0	0.00%

			Antiguo	Inglés-Español Como Lengua Extranjera	0	0	0	0	0	0	0	0.00%
			Antiguo	Inglés-Alemán	0	0	0	0	0	0	0	0.00%
			Antiguo	Lengua Extranjera: Inglés	0	0	0	0	0	0	0	0.00%
	Educación Artística	Educación Artística	Otros	S. E. P. Lengua Extranjera - Inglés	0	0	0	0	0	0	0	0.00%
			Vigente	P. E. E. Educación Artística - Música	0	0	0	0	0	0	0	0.00%
			Vigente	P. E. E. Educación Artística - Artes Plásticas	0	0	0	0	0	0	0	0.00%
			Vigente	P. E. E. Educación Artística - Teatro	0	0	0	0	0	0	0	0.00%
			Antiguo	Educación Artística	0	0	0	0	0	0	0	0.00%
			Antiguo	Música-Teatro - Artes Plásticas	0	0	0	0	0	0	0	0.00%
			Antiguo	Artes Plásticas - Teatro - Música	0	0	0	0	0	0	0	0.00%
			Antiguo	Teatro - Artes Plásticas - Música	0	0	0	0	0	0	0	0.00%
			Antiguo	Educación Artística - Música-Teatro - Artes Plásticas	0	0	0	0	1	1	1	0.64%
			Antiguo	Educación Artística - Artes Plásticas - Teatro - Música	0	1	1	0	0	0	1	0.64%
			Antiguo	Educación Artística - Teatro - Artes Plásticas - Música	0	1	1	0	0	0	1	0.64%
			Total		2	13	15	0	4	4	19	12.18%
Ciencias	Matemática e Informática	Matemática e Informática	Vigente	P. E. E. Matemática	3	0	3	0	0	0	3	1.92%
			Vigente	P. E. E. Informática	2	0	2	0	0	0	2	1.28%
			Vigente	P. E. E. Matemática e Informática	5	2	7	1	2	3	10	6.41%
			Antiguo	Matemática	0	0	0	0	0	0	0	0.00%
			Antiguo	Informática	0	0	0	0	0	0	0	0.00%
			Antiguo	Matemática e Informática	0	0	0	0	0	0	0	0.00%
			Antiguo	Informática Educativa	0	0	0	0	0	0	0	0.00%
			Antiguo	Matemática-Biología	0	0	0	0	0	0	0	0.00%
	Ciencias Naturales	Biología	Otros	S. E. P. Informática Educativa	0	0	0	0	0	0	0	0.00%
			Vigente	P. E. E. Biología - Informática	0	0	0	0	0	0	0	0.00%
			Vigente	P. E. E. Biología - Ciencias Naturales	0	1	1	0	0	0	1	0.64%
			Antiguo	Ciencias Naturales	0	0	0	0	0	0	0	0.00%
			Antiguo	Biología	0	0	0	0	0	0	0	0.00%
			Antiguo	Biología-Matemática	0	0	0	0	0	0	0	0.00%
			Antiguo	Biología-Informática	0	0	0	0	0	0	0	0.00%
			Antiguo	Biología - Ciencias Naturales	0	0	0	0	0	0	0	0.00%
		Física	Vigente	Educación con Especialidad de Física - Matemática	0	0	0	0	0	0	0	0.00%
			Antiguo	Física	0	0	0	0	0	0	0	0.00%
			Antiguo	Física-Matemática	0	0	0	0	0	0	0	0.00%
			Antiguo	Física-Informática	0	2	2	0	0	0	2	1.28%
		Química	Vigente	P. E. E. Química, Física y Biología	0	0	0	0	0	0	0	0.00%
			Vigente	P. E. E. Química - Ciencias Naturales	0	0	0	0	0	0	0	0.00%
			Antiguo	Química	0	0	0	0	0	0	0	0.00%
			Antiguo	Química, Física y Biología	0	3	3	0	0	0	3	1.92%
			Antiguo	Química - Ciencias Naturales	0	0	0	0	0	0	0	0.00%
			Antiguo	Química-Matemática	0	0	0	0	0	0	0	0.00%
			Antiguo	Química-Informática	0	0	0	0	0	0	0	0.00%
			Total		10	8	18	1	2	3	21	13.46%
	Electromecánica	Electromotores	Vigente	P. E. E. Automatización Industrial	0	0	0	0	0	0	0	0.00%
			Vigente	P. E. E. Electricidad	1	0	1	0	0	0	1	0.64%
			Vigente	P. E. E. Fuerza Motriz	2	0	2	0	0	0	2	1.28%
			Antiguo	Automatización Industrial	0	0	0	0	0	0	0	0.00%

Tecnología			Antiguo	Electricidad	1	0	1	0	0	0	1	0.64%
			Antiguo	Fuerza Motriz	2	0	2	0	0	0	2	1.28%
	Metalmecánica	Metalmecánica	Vigente	P. E. E. Construcciones Metálicas	0	0	0	0	0	0	0	0.00%
			Vigente	P. E. E. Mecánica de Producción	0	0	0	0	0	0	0	0.00%
			Vigente	P. E. E. Metalurgia - Joyería	0	0	0	0	0	0	0	0.00%
			Antiguo	Construcciones Metálicas	0	0	0	0	0	0	0	0.00%
			Antiguo	Construcciones Metálicas - Soldadura Industrial	0	0	0	0	0	0	0	0.00%
			Antiguo	Soldadura Industrial	0	0	0	0	0	0	0	0.00%
			Antiguo	Construcciones Metálicas - Ebanistería y Decoración	0	0	0	0	0	0	0	0.00%
			Antiguo	Mecánica De Producción	0	0	0	0	0	0	0	0.00%
			Antiguo	Mecánica De Producción - Fuerza Motriz	0	0	0	0	0	0	0	0.00%
			Antiguo	Metalurgia	0	0	0	0	0	0	0	0.00%
			Antiguo	Metalurgia - Joyería	0	0	0	0	0	0	0	0.00%
			Diseños y Construcciones	Diseños y Construcciones	Vigente	P. E. E. Construcción Civil	0	0	0	0	0	0
	Vigente	P. E. E. Diseño Industrial y Arquitectónico			0	2	2	0	0	0	2	1.28%
	Vigente	P. E. E. Ebanistería y Decoración			0	0	0	0	0	0	0	0.00%
	Antiguo	Construcción Civil			0	0	0	0	0	0	0	0.00%
	Antiguo	Diseño Industrial y Arquitectónico			0	0	0	0	0	0	0	0.00%
	Antiguo	Ebanistería y Decoración			1	0	1	0	0	0	1	0.64%
	Antiguo	Construcciones y Confecciones			0	0	0	0	0	0	0	0.00%
	Tecnología del Vestido, Textiles y Artes Industriales	Tecnología del Vestido, Textiles y Artes Industriales			Vigente	P. E. E. Tecnología Textil	1	3	4	0	0	0
			Vigente	P. E. E. Tecnología del Vestido	0	9	9	0	2	2	11	7.05%
			Vigente	P. E. E. Artes Industriales	0	0	0	0	0	0	0	0.00%
			Antiguo	Tecnología Textil	0	0	0	0	0	0	0	0.00%
			Antiguo	Tecnología del Vestido	0	0	0	0	0	0	0	0.00%
			Antiguo	Industria del Vestido	0	0	0	0	0	0	0	0.00%
			Antiguo	Confecciones Industriales	0	0	0	0	0	0	0	0.00%
			Antiguo	Artes Industriales	0	0	0	0	0	0	0	0.00%
			Antiguo	Artes Industriales-Industria de la Cerámica, Artesanía y Manualidades	0	1	1	0	0	0	1	0.64%
			Antiguo	Artes Industriales-Industria del Cuero y el Calzado	0	0	0	0	0	0	0	0.00%
	Electrónica y Telecomunicaciones	Electrónica y Telecomunicaciones	Vigente	P. E. E. Electrónica e Informática	0	0	0	0	0	0	0	0.00%
			Vigente	P. E. E. Telecomunicaciones e Informática	0	0	0	0	0	0	0	0.00%
			Antiguo	Electrónica	0	0	0	0	0	0	0	0.00%
			Antiguo	Electrónica e Informática	0	2	2	1	0	1	3	1.92%
			Antiguo	Telecomunicaciones e Informática	4	5	9	0	2	2	11	7.05%
Total				12	22	34	1	4	5	39	25.00%	
Agropecuaria y Nutrición	Agropecuaria y Desarrollo Sostenible	Agropecuaria y Desarrollo Sostenible	Vigente	P. E. E. Agropecuaria	0	0	0	0	0	0	0	0.00%
			Vigente	P. E. E. Desarrollo Ambiental	0	0	0	0	0	0	0	0.00%
			Antiguo	Agropecuaria	0	0	0	0	0	0	0	0.00%
			Antiguo	Desarrollo Ambiental	0	0	0	0	0	0	0	0.00%
			Antiguo	Desarrollo Ambiental - Agropecuaria	1	0	1	0	0	0	1	0.64%
			Antiguo	Ciencias Pecuarias	0	0	0	0	0	0	0	0.00%
	Industria Alimentaria y Nutrición	Industria Alimentaria y Nutrición	Vigente	P. E. E. Industria Alimentaria y Nutrición	0	0	0	0	0	0	0	0.00%
			Antiguo	Industria Alimentaria y Nutrición	0	2	2	0	0	0	2	1.28%
			Otros	S. E. P. Industria Alimentaria	0	0	0	0	0	0	0	0.00%
	Nutrición Humana	Nutrición Humana	Vigente	Nutrición Humana	1	3	4	0	0	0	4	2.56%

			Total		2	5	7	0	0	0	7	4.49%
Ciencias Empresariales	Administración y Negocios Internacionales	Administración y Negocios Internacionales	Vigente	Administración de Empresas	16	18	34	0	0	0	34	21.79%
			Vigente	Administración de Negocios Internacionales	1	5	6	0	0	0	6	3.85%
	Turismo, Hotelería y Gastronomía	Turismo, Hotelería y Gastronomía	Vigente	Turismo y Hotelería	4	9	13	0	0	0	13	8.33%
			Vigente	Gastronomía	2	0	2	0	0	0	2	1.28%
			Total		23	32	55	0	0	0	55	35.26%
TOTAL MATRICULADOS					50	93	143	2	11	13	156	100.00%

Nota.- P. E. E. : Programa de Educación con Especialidad de; S. E. P. : Segunda Especialidad Profesional.

(*)Titulados inscritos en la SUNEDU

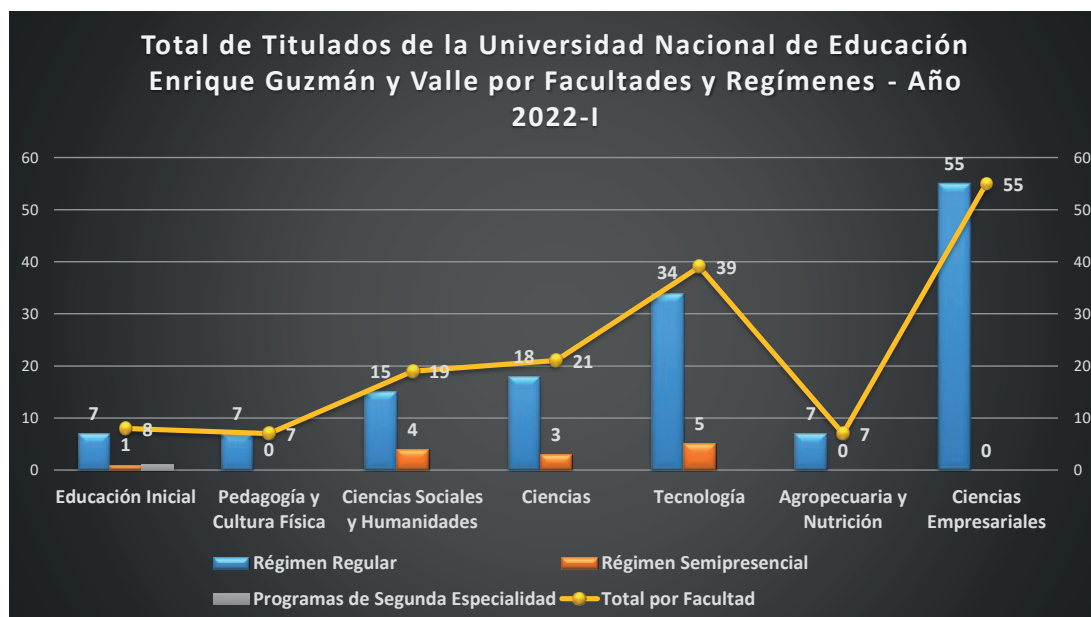
Fuente: Unidad de Grados y Titulos

Elaboración: Unidad de Planeamiento

Resumen del Total de Titulados de la Universidad Nacional de Educación Enrique Guzmán y Valle por Facultades y Régimenes - Año 2022									
FACULTADES	RÉGIMEN REGULAR			RÉGIMEN SEMIPRESENCIAL			TOTAL		
	MASCULINO	FEMENINO	TOTAL	MASCULINO	FEMENINO	TOTAL	TOTAL	%	
Educación Inicial	0	7	7	0	1	1	8	5.13%	
Pedagogía y Cultura Física	1	6	7	0	0	0	7	4.49%	
Ciencias Sociales y Humanidades	2	13	15	0	4	4	19	12.18%	
Ciencias	10	8	18	1	2	3	21	13.46%	
Tecnología	12	22	34	1	4	5	39	25.00%	
Agropecuaria y Nutrición	2	5	7	0	0	0	7	4.49%	
Ciencias Empresariales	23	32	55	0	0	0	55	35.26%	
TOTAL DE MATRICULADOS	50	93	143	2	11	13	156	100.00%	

Fuente: Unidad de Grados y Titulos

Elaboración: Unidad de Planeamiento



En el gráfico se observan en barras los totales de estudiantes titulados por régimen académico y son representados en puntos unidos por líneas amarillas los totales de Titulados por facultad cuya escala de referencia se encuentra a la derecha. El total general de titulados de pregrado en el ciclo 2022-I en la UNE fue de 156. En la Facultad de Educación Inicial hay un total de 8 titulados (5.13% del total general) que se distribuyen en 7 por régimen regular y 1 por régimen semipresencial. En la Facultad de Pedagogía y Cultura Física hay un total de 7 titulados (4.49% del total general) que solo se distribuyen por régimen regular. En la Facultad de Ciencias Sociales y Humanidades hay un total de 19 titulados (12.18% del total general) que se distribuyen en 15 por régimen regular y 4 régimen semipresencial. En la Facultad de Ciencias hay un total de 21 titulados (13.46% del total general) que se distribuyen en 18 por régimen regular y 3 régimen semipresencial. En la Facultad de Tecnología hay un total de 39 titulados (25% del total general) que se distribuyen en 34 por régimen regular y 5 régimen semipresencial. En la Facultad de Agropecuaria y Nutrición hay un total de 7 titulados (4.49% del total general) que solo se distribuye por régimen regular. En la Facultad de Ciencias Empresariales hay un total de 55 titulados (35.26% del total general) que solo se distribuye por régimen regular.

**NÚMERO DE TITULADOS DE POR FACULTADES Y PROGRAMA DE ESTUDIO - SEGÚN RÉGIMEN ACADÉMICO Y SEXO
SEMESTRE: 2022-II**

FACULTADES	ESCUELA PROFESIONAL	DEPARTAMENTO ACADÉMICO	PLAN CURRICULAR	PROGRAMA DE ESTUDIO	RÉGIMEN REGULAR			RÉGIMEN SEMIPRESENCIAL			PROGRAMAS DE SEGUNDA ESPECIALIDAD			TOTAL			
					MASCULINO	FEMENINO	TOTAL	MASCULINO	FEMENINO	TOTAL	MASCULINO	FEMENINO	TOTAL	TOTAL	%		
Educación Inicial	Educación Inicial	Pedagogía Infantil	Vigente	P. E. E. Educación Inicial - Niñez Temprana	0	6	6	0	3	3	0	0	0	9	3.30%		
			Antiguo	Educación Inicial	0	0	0	0	0	0	0	0	0	0	0.00%		
			Antiguo	Educación Inicial - Niñez Temprana	0	0	0	0	0	0	0	0	0	0	0.00%		
			Antiguo	Especialidad de Educación Inicial	0	1	1	0	1	1	0	0	0	2	0.73%		
			Antiguo	Educación Física - Educación Inicial - Especial	0	0	0	0	0	0	0	0	0	0	0.00%		
			Antiguo	Jardín de la Infancia - Educación Inicial	0	0	0	0	0	0	0	0	0	0	0.00%		
	Psicopedagogía Infantil	Psicopedagogía Infantil	Otros	S. E. P. Educación Inicial	0	0	0	0	0	0	0	9	9	9	3.30%		
			Vigente	P. E. E. Educación Inicial - Discapacidad Intelectual	0	0	0	0	0	0	0	0	0	0	0.00%		
			Antiguo	Educación Inicial - Retardo Mental	0	1	1	0	1	1	0	0	0	2	0.73%		
Antiguo	Educación Inicial Especial - Jardín de la Infancia	0	0	0	0	1	1	0	0	0	1	0.37%					
Total					0	8	8	0	6	6	0	9	9	23	8.42%		
Pedagogía y Cultura Física	Educación Primaria	Ciencias de la Educación y Primaria	Vigente	P. E. E. Educación Primaria - Educación Básica Alternativa	1	7	8	1	4	5	0	0	0	13	4.76%		
			Antiguo	Educación Primaria	0	0	0	0	0	0	0	0	0	0	0.00%		
			Antiguo	Educación Primaria-Educación Básica Alternativa	0	0	0	0	0	0	0	0	0	0	0.00%		
			Antiguo	Educación con Especialidad de Educación Primaria	0	1	1	0	1	1	0	0	0	2	0.73%		
			Otros	S. E. P. Educación Primaria	0	0	0	0	0	0	3	4	7	7	2.56%		
	Educación Básica Alternativa		Vigente	P. E. E. Educación Básica Alternativa - Educación Primaria	0	0	0	0	0	0	0	0	0	0	0.00%		
			Antiguo	Educación Básica Alternativa	0	0	0	0	0	0	0	0	0	0	0.00%		
			Antiguo	Educación Básica Alternativa-Educación Primaria	1	2	3	0	0	0	0	0	0	3	1.10%		
			Antiguo	Educación de Adultos-Educación Primaria	0	0	0	0	0	0	0	0	0	0	0.00%		
			Otros	S. E. P. Educación Básica Alternativa	0	0	0	0	0	0	1	4	5	5	1.83%		
	Educación Física y Deporte		Ciencias Aplicadas de la Educación Física	Otros	S. E. P. Problemas de Aprendizaje	0	0	0	0	0	0	0	0	0	0	0	0.00%
		Vigente		P. E. E. Educación Física en Edades Tempranas	1	0	1	0	0	0	0	0	0	1	0.37%		
		Vigente		P. E. E. Educación Física en Poblaciones Especiales	1	0	1	0	0	0	0	0	0	1	0.37%		
		Educación Física	Antiguo	Educación Física en Edades Tempranas	0	0	0	0	0	0	0	0	0	0	0.00%		
			Antiguo	Educación Física en Poblaciones Especiales	0	0	0	0	0	0	0	0	0	0	0.00%		
			Vigente	P. E. E. Educación Física y Deporte	4	1	5	5	0	5	0	0	0	10	3.66%		
			Vigente	P. E. E. Educación Física - Recreación y Deporte para Todos	0	0	0	0	0	0	0	0	0	0	0.00%		
			Antiguo	Educación Física	1	0	1	0	0	0	0	1	1	2	0.73%		
			Antiguo	Educación Física-Deportes	0	0	0	0	0	0	0	0	0	0	0.00%		
			Antiguo	Educación con Especialidad de Educación Física	0	0	0	0	0	0	0	0	0	0	0.00%		
			Otros	S. E. P. Educación Física	0	0	0	0	0	0	0	0	0	0	0.00%		
Total					9	11	20	6	5	11	4	9	13	44	16.12%		
Psicología y Filosofía			Psicología y Filosofía	Vigente	P. E. E. Ciencias Sociales - Psicología	3	1	4	0	2	2	0	0	0	6	2.20%	
				Vigente	P. E. E. Ciencias Sociales - Filosofía	2	0	2	0	0	0	0	0	0	2	0.73%	
				Antiguo	Ciencias Sociales - Psicología	1	4	5	0	0	0	0	0	0	5	1.83%	
	Antiguo	Ciencias Sociales - Filosofía		0	0	0	0	0	0	0	0	0	0	0.00%			
	Antiguo	Psicología - Ciencias Sociales		1	0	1	0	0	0	0	0	0	1	0.37%			
	Antiguo	Filosofía - Ciencias Sociales		0	0	0	0	0	0	0	0	0	0	0.00%			

Ciencias Sociales y Humanidades	Ciencias Sociales	Historia y Geografía	Vigente	P. E. E. Ciencias Sociales - Historia	0	0	0	0	0	0	0	0	0	0	0.00%		
			Vigente	P. E. E. Ciencias Sociales - Geografía	0	0	0	0	0	0	0	0	0	0	0.00%		
			Antiguo	Ciencias Sociales	0	0	0	0	0	0	0	0	0	0	0.00%		
			Antiguo	Ciencias Sociales - Historia	4	2	6	2	1	3	0	0	0	9	3.30%		
			Antiguo	Ciencias Sociales - Geografía	1	0	1	0	0	0	0	0	0	1	0.37%		
			Antiguo	Historia - Ciencias Sociales	0	1	1	1	0	1	0	0	0	2	0.73%		
	Humanidades y Lenguas Nativas	Comunicación y Lenguas Nativas	Antiguo	Geografía - Ciencias Sociales	0	0	0	0	0	0	0	0	0	0	0	0.00%	
			Vigente	P. E. E. Literatura	0	0	0	0	0	0	0	0	0	0	0	0.00%	
			Vigente	P. E. E. Lengua Española	0	0	0	0	0	0	0	0	0	0	0	0.00%	
			Vigente	P. E. E. Educación Intercultural Bilingüe - Lengua Española	0	1	1	0	0	0	0	0	0	1	0.37%		
			Vigente	P. E. E. Lengua Española - Inglés	0	0	0	0	0	0	0	0	0	0	0	0.00%	
			Antiguo	Literatura-Lengua	0	0	0	0	0	0	0	0	0	0	0	0.00%	
			Antiguo	Literatura-Lengua Española	1	2	3	0	0	0	0	0	0	3	1.10%		
			Antiguo	Lengua Española-Literatura	0	3	3	0	0	0	0	0	0	3	1.10%		
			Antiguo	Lengua Española-Inglés	1	1	2	2	0	2	0	0	0	4	1.47%		
			Antiguo	Educación Intercultural Bilingüe-Literatura	0	0	0	0	0	0	0	0	0	0	0	0.00%	
			Antiguo	Educación Intercultural Bilingüe-Lengua Española	0	0	0	0	0	0	0	0	0	0	0	0.00%	
	Lenguas Extranjeras	Lenguas Extranjeras	Antiguo	Comunicación	0	0	0	0	0	0	0	0	0	0	0	0.00%	
			Vigente	P. E. E. Inglés - Francés	1	2	3	2	3	5	0	0	0	8	2.93%		
			Vigente	P. E. E. Inglés - Italiano	0	1	1	0	0	0	0	0	0	1	0.37%		
			Vigente	P. E. E. Inglés - Español como Lengua Extranjera	1	2	3	0	0	0	0	0	0	3	1.10%		
			Vigente	P. E. E. Inglés - Alemán	0	2	2	0	0	0	0	0	0	2	0.73%		
			Antiguo	Inglés-Francés	0	0	0	0	0	0	0	0	0	0	0	0.00%	
			Antiguo	Francés-Inglés	0	0	0	0	0	0	0	0	0	0	0	0.00%	
			Antiguo	Inglés-Italiano	0	0	0	0	0	0	0	0	0	0	0	0.00%	
			Antiguo	Inglés-Español Como Lengua Extranjera	0	0	0	0	0	0	0	0	0	0	0	0.00%	
			Antiguo	Inglés-Alemán	0	0	0	0	0	0	0	0	0	0	0	0.00%	
	Educación Artística	Educación Artística	Antiguo	Lengua Extranjera: Inglés	0	0	0	0	0	0	0	0	0	0	0	0.00%	
			Otros	S. E. P. Lengua Extranjera - Inglés	0	0	0	0	0	0	0	0	0	0	0	0.00%	
			Vigente	P. E. E. Educación Artística - Música	0	0	0	0	0	0	0	0	0	0	0	0.00%	
			Vigente	P. E. E. Educación Artística - Artes Plásticas	0	0	0	0	0	0	0	0	0	0	0	0.00%	
			Vigente	P. E. E. Educación Artística - Teatro	0	0	0	0	0	0	0	0	0	0	0	0.00%	
			Antiguo	Educación Artística	0	0	0	0	0	0	0	2	2	2	2	0.73%	
			Antiguo	Música-Teatro - Artes Plásticas	0	0	0	0	0	0	0	0	0	0	0	0.00%	
			Antiguo	Artes Plásticas - Teatro - Música	0	0	0	0	0	0	0	0	0	0	0	0.00%	
			Antiguo	Teatro - Artes Plásticas - Música	0	0	0	0	0	0	0	0	0	0	0	0.00%	
			Antiguo	Educación Artística - Música-Teatro - Artes Plásticas	1	0	1	2	1	3	0	0	0	4	1.47%		
Ciencias	Matemática e Informática	Matemática e Informática	Antiguo	Educación Artística - Artes Plásticas - Teatro - Música	0	1	1	0	0	0	0	0	0	1	0.37%		
			Antiguo	Educación Artística - Teatro - Artes Plásticas - Música	0	0	0	0	0	0	0	0	0	0	0	0.00%	
			Total				17	23	40	9	7	16	0	2	2	58	21.25%
			Vigente	P. E. E. Matemática	3	2	5	0	0	0	0	0	0	5	1.83%		
			Vigente	P. E. E. Informática	2	6	8	0	0	0	0	0	0	8	2.93%		
			Vigente	P. E. E. Matemática e Informática	10	3	13	2	1	3	0	0	0	16	5.86%		
			Antiguo	Matemática	0	0	0	0	0	0	0	0	0	0	0	0.00%	
			Antiguo	Informática	0	0	0	0	0	0	0	0	0	0	0	0.00%	
			Antiguo	Matemática e Informática	0	0	0	0	0	0	0	0	0	0	0	0.00%	
			Antiguo	Informática Educativa	0	0	0	0	0	0	0	0	0	0	0	0.00%	
	Ciencias Naturales	Biología	Antiguo	Matemática-Biología	0	0	0	0	0	0	0	0	0	0	0	0.00%	
			Otros	S. E. P. Informática Educativa	0	0	0	0	0	0	2	0	2	2	0.73%		
			Vigente	P. E. E. Biología - Informática	0	0	0	0	0	0	0	0	0	0	0	0.00%	
			Vigente	P. E. E. Biología - Ciencias Naturales	1	1	2	0	0	0	0	0	0	2	0.73%		
			Antiguo	Ciencias Naturales	2	3	5	0	0	0	0	0	0	5	1.83%		
			Antiguo	Biología	0	0	0	0	0	0	0	0	0	0	0	0.00%	
		Física	Antiguo	Biología-Matemática	1	1	2	0	0	0	0	0	0	2	0.73%		
			Antiguo	Biología-Informática	0	0	0	0	0	0	0	0	0	0	0	0.00%	
			Antiguo	Biología - Ciencias Naturales	0	0	0	0	0	0	0	0	0	0	0	0.00%	
			Vigente	Educación con Especialidad de Física - Matemática	1	1	2	0	0	0	0	0	0	2	0.73%		
			Antiguo	Física	0	0	0	0	0	0	0	0	0	0	0	0.00%	
			Antiguo	Física-Matemática	0	0	0	0	0	0	0	0	0	0	0	0.00%	
			Antiguo	Física-Informática	0	0	0	0	0	0	0	0	0	0	0	0.00%	
			Vigente	P. E. E. Química, Física y Biología	1	1	2	0	0	0	0	0	0	2	0.73%		
			Vigente	P. E. E. Química - Ciencias Naturales	0	1	1	0	0	0	0	0	0	1	0.37%		
			Antiguo	Química	0	0	0	0	0	0	0	0	0	0	0	0.00%	

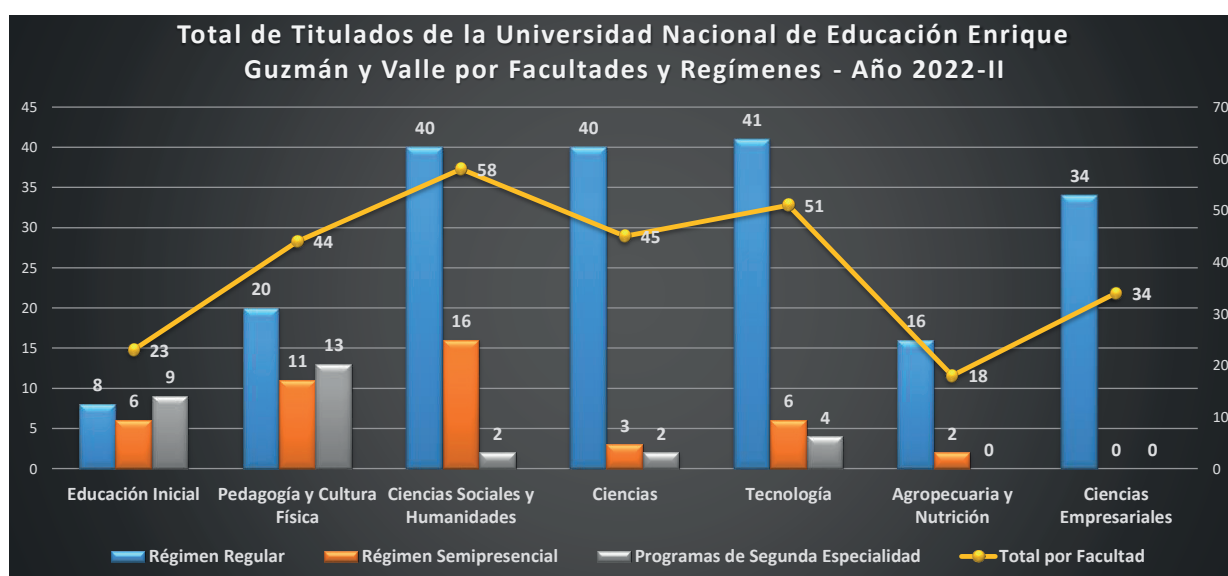
		Química	Antiguo	Química, Física y Biología	0	0	0	0	0	0	0	0	0	0	0.00%
			Antiguo	Química - Ciencias Naturales	0	0	0	0	0	0	0	0	0	0	0.00%
			Antiguo	Química-Matemática	0	0	0	0	0	0	0	0	0	0	0.00%
			Antiguo	Química-Informática	0	0	0	0	0	0	0	0	0	0	0.00%
			Total				21	19	40	2	1	3	2	0	2
Tecnología	Electromecánica	Electromotores	Vigente	P. E. E. Automatización Industrial	0	0	0	0	0	0	0	0	0	0	0.00%
			Vigente	P. E. E. Electricidad	1	0	1	0	0	0	0	0	0	1	0.37%
			Vigente	P. E. E. Fuerza Motriz	3	0	3	0	0	0	0	0	0	3	1.10%
			Antiguo	Automatización Industrial	0	0	0	0	0	0	0	0	0	0	0.00%
			Antiguo	Electricidad	0	0	0	0	0	0	0	0	0	0	0.00%
			Antiguo	Fuerza Motriz	0	0	0	0	0	0	0	0	0	0	0.00%
	Metalmecánica	Metalmecánica	Vigente	P. E. E. Construcciones Metálicas	0	1	1	0	0	0	0	0	0	1	0.37%
			Vigente	P. E. E. Mecánica de Producción	3	0	3	0	0	0	0	0	0	3	1.10%
			Vigente	P. E. E. Metalurgia - Joyería	0	0	0	0	0	0	0	0	0	0	0.00%
			Antiguo	Construcciones Metálicas	0	0	0	0	0	0	0	0	0	0	0.00%
			Antiguo	Construcciones Metálicas - Soldadura Industrial	0	0	0	0	0	0	0	0	0	0	0.00%
			Antiguo	Soldadura Industrial	0	0	0	0	0	0	0	0	0	0	0.00%
			Antiguo	Construcciones Metálicas - Ebanistería y Decoración	0	0	0	0	0	0	0	0	0	0	0.00%
			Antiguo	Mecánica De Producción	0	0	0	0	0	0	0	0	0	0	0.00%
			Antiguo	Mecánica De Producción - Fuerza Motriz	0	0	0	0	0	0	0	0	0	0	0.00%
			Antiguo	Metalurgia	0	0	0	0	0	0	0	0	0	0	0.00%
			Antiguo	Metalurgia - Joyería	0	0	0	0	0	0	0	0	0	0	0.00%
	Diseños y Construcciones	Diseños y Construcciones	Vigente	P. E. E. Construcción Civil	1	0	1	0	0	0	0	0	0	1	0.37%
			Vigente	P. E. E. Diseño Industrial y Arquitectónico	0	3	3	0	0	0	0	0	0	3	1.10%
			Vigente	P. E. E. Ebanistería y Decoración	1	0	1	0	0	0	0	0	0	1	0.37%
			Antiguo	Construcción Civil	0	0	0	0	0	0	0	0	0	0	0.00%
			Antiguo	Diseño Industrial y Arquitectónico	0	0	0	0	0	0	0	0	0	0	0.00%
			Antiguo	Ebanistería y Decoración	0	0	0	0	0	0	0	0	0	0	0.00%
			Antiguo	Construcciones y Confecciones	0	0	0	0	0	0	0	0	0	0	0.00%
			Vigente	P. E. E. Tecnología Textil	1	4	5	0	0	0	0	0	0	5	1.83%
			Vigente	P. E. E. Tecnología del Vestido	2	10	12	0	3	3	0	1	1	16	5.86%
			Vigente	P. E. E. Artes Industriales	0	2	2	0	0	0	0	0	0	2	0.73%
	Tecnología del Vestido, Textiles y Artes Industriales	Tecnología del Vestido, Textiles y Artes Industriales	Antiguo	Tecnología Textil	0	0	0	0	0	0	0	0	0	0	0.00%
			Antiguo	Tecnología del Vestido	0	0	0	0	0	0	0	0	0	0	0.00%
			Antiguo	Industria del Vestido	0	0	0	0	0	0	0	0	0	0	0.00%
			Antiguo	Confecciones Industriales	0	0	0	0	0	0	0	0	0	0	0.00%
			Antiguo	Artes Industriales	0	0	0	0	0	0	0	0	0	0	0.00%
			Antiguo	Artes Industriales-Industria de la Cerámica, Artesanía y Manualidades	0	0	0	0	0	3	0	3	3	1.10%	
			Antiguo	Artes Industriales-Industria del Cuero y el Calzado	0	0	0	0	0	0	0	0	0	0	0.00%
			Vigente	P. E. E. Electrónica e Informática	3	0	3	1	0	1	0	0	0	4	1.47%
			Vigente	P. E. E. Telecomunicaciones e Informática	2	4	6	1	1	2	0	0	0	8	2.93%
			Antiguo	Electrónica	0	0	0	0	0	0	0	0	0	0	0.00%
	Antiguo	Electrónica e Informática	0	0	0	0	0	0	0	0	0	0	0.00%		
	Antiguo	Telecomunicaciones e Informática	0	0	0	0	0	0	0	0	0	0	0.00%		
	Total				17	24	41	2	4	6	3	1	4	51	18.68%
Agropecuaria y Nutrición	Agropecuaria y Desarrollo Sostenible	Agropecuaria y Desarrollo Sostenible	Vigente	P. E. E. Agropecuaria	2	1	3	0	0	0	0	0	0	3	1.10%
			Vigente	P. E. E. Desarrollo Ambiental	1	1	2	0	0	0	0	0	0	2	0.73%
			Antiguo	Agropecuaria	0	0	0	0	0	0	0	0	0	0	0.00%
			Antiguo	Desarrollo Ambiental	0	0	0	0	0	0	0	0	0	0	0.00%
			Antiguo	Desarrollo Ambiental - Agropecuaria	0	0	0	0	0	0	0	0	0	0	0.00%
			Antiguo	Ciencias Pecuarias	0	0	0	0	0	0	0	0	0	0	0.00%
	Industria Alimentaria y Nutrición	Industria Alimentaria y Nutrición	Vigente	P. E. E. Industria Alimentaria y Nutrición	1	3	4	0	2	2	0	0	0	6	2.20%
			Antiguo	Industria Alimentaria y Nutrición	0	0	0	0	0	0	0	0	0	0	0.00%
Nutrición Humana	Nutrición Humana	Otros	S. E. P. Industria Alimentaria	0	0	0	0	0	0	0	0	0	0	0.00%	
		Vigente	Nutrición Humana	3	4	7	0	0	0	0	0	0	7	2.56%	
Total				7	9	16	0	2	2	0	0	0	18	6.59%	
Ciencias Empresariales	Administración y Negocios Internacionales	Administración y Negocios Internacionales	Vigente	Administración de Empresas	8	12	20	0	0	0	0	0	0	20	7.33%
			Vigente	Administración de Negocios Internacionales	2	5	7	0	0	0	0	0	0	7	2.56%
	Turismo, Hotelería y Gastronomía	Turismo, Hotelería y Gastronomía	Vigente	Turismo y Hotelería	3	2	5	0	0	0	0	0	0	5	1.83%
			Vigente	Gastronomía	1	1	2	0	0	0	0	0	0	2	0.73%
	Total				14	20	34	0	0	0	0	0	0	34	12.45%
TOTAL MATRICULADOS					85	114	199	19	25	44	9	21	30	273	100.00%

Resumen del Total de Titulados de la Universidad Nacional de Educación Enrique Guzmán y Valle por Facultades y Regímenes - Año 2022

FACULTADES	RÉGIMEN REGULAR			RÉGIMEN SEMIPRESENCIAL			PROGRAMAS DE SEGUNDA ESPECIALIDAD (*)			TOTAL	
	MASCULINO	FEMENINO	TOTAL	MASCULINO	FEMENINO	TOTAL	MASCULINO	FEMENINO	TOTAL	TOTAL	%
Educación Inicial	0	8	8	0	6	6	0	9	9	23	8.42%
Pedagogía y Cultura Física	9	11	20	6	5	11	4	9	13	44	16.12%
Ciencias Sociales y Humanidades	17	23	40	9	7	16	0	2	2	58	21.25%
Ciencias	21	19	40	2	1	3	2	0	2	45	16.48%
Tecnología	17	24	41	2	4	6	3	1	4	51	18.68%
Agropecuaria y Nutrición	7	9	16	0	2	2	0	0	0	18	6.59%
Ciencias Empresariales	14	20	34	0	0	0	0	0	0	34	12.45%
TOTAL DE MATRICULADOS	85	114	199	19	25	44	9	21	30	273	100.00%

Fuente: Unidad de Grados y Títulos

Elaboración: Unidad de Planeamiento



Fuente: Unidad de Grados y Títulos

Elaboración: Unidad de Planeamiento

En el gráfico se observan en barras los totales de estudiantes titulados por régimen académico y son representados en puntos unidos por líneas amarillas los totales de egresados por facultad cuya escala de referencia se encuentra a la derecha. El total general de titulados de pregrado en el ciclo 2022-II en la UNE fue de 273. En la Facultad de Educación Inicial hay un total de 23 titulados (8.42% del total general) que se distribuyen en 8 por régimen regular, 6 por régimen semipresencial y 9 por programa de segunda especialidad. En la Facultad de Pedagogía y Cultura Física hay un total de 44 titulados (16.12% del total general) que se distribuyen en 20 por régimen regular, 11 de régimen semipresencial y 13 por programa de segunda especialidad. En la Facultad de Ciencias Sociales y Humanidades hay un total de 58 titulados (21.25% del total general) que se distribuyen en 40 por régimen regular, 16 régimen semipresencial y 2 por programa de segunda especialidad. En la Facultad de Ciencias hay un total de 45 titulados (16.48% del total general) que se distribuyen en 40 por régimen regular, 3 régimen semipresencial y 2 por programa de segunda especialidad. En la Facultad de Tecnología hay un total de 51 titulados (18.68% del total general) que se distribuyen en 41 por régimen regular, 6 régimen semipresencial y 4 por programa de segunda especialidad. En la Facultad de Agropecuaria y Nutrición hay un total de 18 titulados (6.59% del total general) que se distribuyen en 16 por régimen regular y 2 régimen semipresencial. En la Facultad de Ciencias Empresariales hay un total de 34 titulados (12.45% del total general) que solo se distribuye por régimen regular.

NÚMERO DE TESIS Y MONOGRAFÍAS PRESENTADAS POR PROGRAMA DE ESTUDIO - AÑO 2022

FACULTADES	ESCUELA PROFESIONAL	DEPARTAMENTO ACADÉMICO	PLAN CURRICULAR	PROGRAMA DE ESTUDIO	MODO DE SUSTENTACIÓN		
					TESIS	MONOGRAFÍA	TOTAL
Educación Inicial	Educación Inicial	Pedagogía Infantil	Vigente	P. E. E. Educación Inicial - Niñez Temprana	0	0	0
			Antiguo	Educación Inicial	0	0	0
			Antiguo	Educación Inicial - Niñez Temprana	0	0	0
			Antiguo	Especialidad de Educación Inicial	0	0	0
			Antiguo	Educación Física - Educación Inicial - Especial	0	0	0
			Antiguo	Jardín de la Infancia - Educación Inicial	0	0	0
	Psicopedagogía Infantil	Psicopedagogía Infantil	Otros	S. E. P. Educación Inicial	0	0	0
			Vigente	P. E. E. Educación Inicial - Discapacidad Intelectual	0	0	0
			Antiguo	Educación Inicial - Retardo Mental	0	0	0
Antiguo	Educación Inicial Especial - Jardín de la Infancia	0	0	0			
Total					0	0	0
Pedagogía y Cultura Física	Educación Primaria	Ciencias de la Educación y Primaria	Vigente	P. E. E. Educación Primaria - Educación Básica Alternativa	2	0	2
			Antiguo	Educación Primaria	0	3	3
			Antiguo	Educación Primaria-Educación Básica Alternativa	5	16	21
			Antiguo	Educación con Especialidad de Educación Primaria	0	0	0
			Otros	S. E. P. Educación Primaria	1	0	1
	Educación Básica Alternativa		Vigente	P. E. E. Educación Básica Alternativa - Educación Primaria	0	0	0
			Antiguo	Educación Básica Alternativa	0	0	0
			Antiguo	Educación Básica Alternativa-Educación Primaria	0	1	1
			Antiguo	Educación de Adultos-Educación Primaria	0	0	0
			Otros	S. E. P. Educación Básica Alternativa	5	0	5
			Otros	S. E. P. Problemas de Aprendizaje	0	0	0
Educación Física y Deporte	Ciencias Aplicadas de la Educación Física	Vigente	P. E. E. Educación Física en Edades Tempranas	0	0	0	
		Vigente	P. E. E. Educación Física en Poblaciones Especiales	0	0	0	
		Antiguo	Educación Física en Edades Tempranas	0	1	1	
		Antiguo	Educación Física en Poblaciones Especiales	0	1	1	
		Educación Física	Vigente	P. E. E. Educación Física y Deporte	0	0	0
			Vigente	P. E. E. Educación Física - Recreación y Deporte para Todos	0	0	0
			Antiguo	Educación Física	1	1	2
			Antiguo	Educación Física-Deportes	1	8	9
	Antiguo	Educación con Especialidad de Educación Física	0	0	0		
Otros	S. E. P. Educación Física	0	1	1			
Total					15	32	47
Ciencias Sociales	Psicología y Filosofía	Psicología y Filosofía	Vigente	P. E. E. Ciencias Sociales - Psicología	0	0	0
			Vigente	P. E. E. Ciencias Sociales - Filosofía	0	0	0
			Antiguo	Ciencias Sociales - Psicología	0	18	18
			Antiguo	Ciencias Sociales - Filosofía	0	2	2
			Antiguo	Psicología - Ciencias Sociales	0	2	2
			Antiguo	Filosofía - Ciencias Sociales	0	1	1
	Historia y Geografía	Historia y Geografía	Vigente	P. E. E. Ciencias Sociales - Historia	0	0	0
			Vigente	P. E. E. Ciencias Sociales - Geografía	1	0	1
			Antiguo	Ciencias Sociales	0	0	0
			Antiguo	Ciencias Sociales - Historia	5	13	18
			Antiguo	Ciencias Sociales - Geografía	0	8	8
			Antiguo	Historia - Ciencias Sociales	0	7	7
			Antiguo	Geografía - Ciencias Sociales	0	1	1

Ciencias Sociales y Humanidades	Humanidades y Lenguas Nativas	Comunicación y Lenguas Nativas	Vigente	P. E. E. Literatura	0	0	0
			Vigente	P. E. E. Lengua Española	6	0	6
			Vigente	P. E. E. Educación Intercultural Bilingüe - Lengua Española	0	0	0
			Vigente	P. E. E. Lengua Española - Inglés	0	0	0
			Antiguo	Literatura-Lengua	0	0	0
			Antiguo	Literatura-Lengua Española	3	6	9
			Antiguo	Lengua Española-Literatura	6	17	23
			Antiguo	Lengua Española-Inglés	2	6	8
			Antiguo	Educación Intercultural Bilingüe-Literatura	0	0	0
			Antiguo	Educación Intercultural Bilingüe-Lengua Española	0	1	1
	Lenguas Extranjeras	Lenguas Extranjeras	Antiguo	Comunicación	0	0	0
			Vigente	P. E. E. Inglés - Francés	0	0	0
			Vigente	P. E. E. Inglés - Italiano	0	0	0
			Vigente	P. E. E. Inglés - Español como Lengua Extranjera	0	0	0
			Vigente	P. E. E. Inglés - Alemán	0	0	0
			Antiguo	Inglés-Francés	11	4	15
			Antiguo	Francés-Inglés	0	0	0
			Antiguo	Inglés-Italiano	8	1	9
			Antiguo	Inglés-Español Como Lengua Extranjera	9	7	16
			Antiguo	Inglés-Alemán	5	0	5
			Antiguo	Lengua Extranjera: Inglés	0	0	0
			Otros	S. E. P. Lengua Extranjera - Inglés	5	0	5
	Educación Física y Deporte	Ciencias Aplicadas de la Educación Física	Vigente	P. E. E. Educación Física en Edades Tempranas	0	0	0
			Vigente	P. E. E. Educación Física en Poblaciones Especiales	0	0	0
			Antiguo	Educación Física en Edades Tempranas	0	1	1
			Antiguo	Educación Física en Poblaciones Especiales	0	1	1
		Educación Física	Vigente	P. E. E. Educación Física y Deporte	0	0	0
			Vigente	P. E. E. Educación Física - Recreación y Deporte para Todos	0	0	0
			Antiguo	Educación Física	1	1	2
			Antiguo	Educación Física-Deportes	1	8	9
			Antiguo	Educación con Especialidad de Educación Física	0	0	0
			Otros	S. E. P. Educación Física	0	1	1
			Total		15	32	47
Ciencias Sociales y Humanidades	Ciencias Sociales	Psicología y Filosofía	Vigente	P. E. E. Ciencias Sociales - Psicología	0	0	0
			Vigente	P. E. E. Ciencias Sociales - Filosofía	0	0	0
			Antiguo	Ciencias Sociales - Psicología	0	18	18
			Antiguo	Ciencias Sociales - Filosofía	0	2	2
			Antiguo	Psicología - Ciencias Sociales	0	2	2
			Antiguo	Filosofía - Ciencias Sociales	0	1	1
		Historia y Geografía	Vigente	P. E. E. Ciencias Sociales - Historia	0	0	0
			Vigente	P. E. E. Ciencias Sociales - Geografía	1	0	1
			Antiguo	Ciencias Sociales	0	0	0
			Antiguo	Ciencias Sociales - Historia	5	13	18
			Antiguo	Ciencias Sociales - Geografía	0	8	8
			Antiguo	Historia - Ciencias Sociales	0	7	7
			Antiguo	Geografía - Ciencias Sociales	0	1	1
	Humanidades y Lenguas Nativas	Comunicación y Lenguas Nativas	Vigente	P. E. E. Literatura	0	0	0
			Vigente	P. E. E. Lengua Española	6	0	6
			Vigente	P. E. E. Educación Intercultural Bilingüe - Lengua Española	0	0	0
			Vigente	P. E. E. Lengua Española - Inglés	0	0	0
			Antiguo	Literatura-Lengua	0	0	0
			Antiguo	Literatura-Lengua Española	3	6	9
			Antiguo	Lengua Española-Literatura	6	17	23
			Antiguo	Lengua Española-Inglés	2	6	8
			Antiguo	Educación Intercultural Bilingüe-Literatura	0	0	0
			Antiguo	Educación Intercultural Bilingüe-Lengua Española	0	1	1
			Antiguo	Comunicación	0	0	0
	Lenguas Extranjeras	Lenguas Extranjeras	Vigente	P. E. E. Inglés - Francés	0	0	0
			Vigente	P. E. E. Inglés - Italiano	0	0	0
			Vigente	P. E. E. Inglés - Español como Lengua Extranjera	0	0	0
			Vigente	P. E. E. Inglés - Alemán	0	0	0
			Antiguo	Inglés-Francés	11	4	15
			Antiguo	Francés-Inglés	0	0	0
			Antiguo	Inglés-Italiano	8	1	9
			Antiguo	Inglés-Español Como Lengua Extranjera	9	7	16
			Antiguo	Inglés-Alemán	5	0	5
			Antiguo	Lengua Extranjera: Inglés	0	0	0
			Otros	S. E. P. Lengua Extranjera - Inglés	5	0	5

	Educación Artística	Educación Artística	Vigente	P. E. E. Educación Artística - Música	0	0	0
			Vigente	P. E. E. Educación Artística - Artes Plásticas	0	0	0
			Vigente	P. E. E. Educación Artística - Teatro	0	0	0
			Antiguo	Educación Artística	0	3	3
			Antiguo	Música-Teatro - Artes Plásticas	0	0	0
			Antiguo	Artes Plásticas - Teatro - Música	0	1	1
			Antiguo	Teatro - Artes Plásticas - Música	0	0	0
			Antiguo	Educación Artística - Música-Teatro - Artes Plásticas	0	13	13
			Antiguo	Educación Artística - Artes Plásticas - Teatro - Música	0	4	4
			Antiguo	Educación Artística - Teatro - Artes Plásticas - Música	0	0	
			Antiguo	S. E. P. Danzas	3	0	3
			Total				
Ciencias	Matemática e Informática	Matemática e Informática	Vigente	P. E. E. Matemática	0	0	0
			Vigente	P. E. E. Informática	0	0	0
			Vigente	P. E. E. Matemática e Informática	0	0	0
			Antiguo	Matemática	0	1	1
			Antiguo	Informática	0	23	23
			Antiguo	Matemática e Informática	6	35	41
			Antiguo	Informática Educativa	0	0	0
			Antiguo	Matemática-Biología	0	0	0
	Ciencias Naturales	Biología	Otros	S. E. P. Informática Educativa	0	3	3
			Vigente	P. E. E. Biología - Informática	0	0	0
			Vigente	P. E. E. Biología - Ciencias Naturales	0	0	0
			Antiguo	Ciencias Naturales	0	0	0
			Antiguo	Biología	0	0	0
			Antiguo	Biología-Matemática	0	4	4
			Antiguo	Biología-Informática	0	3	3
			Antiguo	Biología - Ciencias Naturales	1	10	11
		Física	Vigente	Educación con Especialidad de Física - Matemática	0	0	0
			Antiguo	Física	0	0	0
			Antiguo	Física-Matemática	0	13	13
			Antiguo	Física-Informática	0	0	0
		Química	Vigente	P. E. E. Química, Física y Biología	0	0	0
			Vigente	P. E. E. Química - Ciencias Naturales	0	0	0
			Antiguo	Química	0	0	0
			Antiguo	Química, Física y Biología	0	7	7
			Antiguo	Química - Ciencias Naturales	3	2	5
			Antiguo	Química-Matemática	0	1	1
			Antiguo	Química-Informática	0	2	2
Total					10	104	114
	Electromecánica	Electromotores	Vigente	P. E. E. Automatización Industrial	0	0	0
			Vigente	P. E. E. Electricidad	0	0	0
			Vigente	P. E. E. Fuerza Motriz	0	0	0
			Antiguo	Automatización Industrial	0	0	0
			Antiguo	Electricidad	0	6	6
			Antiguo	Fuerza Motriz	0	11	11
	Metalmecánica	Metalmecánica	Vigente	P. E. E. Construcciones Metálicas	0	0	0
			Vigente	P. E. E. Mecánica de Producción	0	1	1
			Vigente	P. E. E. Metalurgia - Joyería	0	0	0
			Antiguo	Construcciones Metálicas	1	1	2
			Antiguo	Construcciones Metálicas - Soldadura Industrial	0	0	0
			Antiguo	Soldadura Industrial	0	0	0
Tecnología			Antiguo	Construcciones Metálicas - Ebanistería y Decoración	0	0	0
			Antiguo	Mecánica De Producción	0	5	5
			Antiguo	Mecánica De Producción - Fuerza Motriz	0	0	0
			Antiguo	Metalurgia	0	0	0
			Antiguo	Metalurgia - Joyería	0	0	0
			Vigente	P. E. E. Construcción Civil	0	0	0
	Diseños y Construcciones	Diseños y Construcciones	Vigente	P. E. E. Diseño Industrial y Arquitectónico	0	0	0
			Vigente	P. E. E. Ebanistería y Decoración	0	0	0
			Antiguo	Construcción Civil	0	3	3
			Antiguo	Diseño Industrial y Arquitectónico	0	4	4
			Antiguo	Ebanistería y Decoración	0	0	0
			Antiguo	Construcciones y Confecciones	0	0	

	Tecnología del Vestido, Textiles y Artes Industriales	Tecnología del Vestido, Textiles y Artes Industriales	Vigente	P. E. E. Tecnología Textil	0	0	0
			Vigente	P. E. E. Tecnología del Vestido	0	0	0
			Vigente	P. E. E. Artes Industriales	0	0	0
			Antiguo	Tecnología Textil	0	8	8
			Antiguo	Tecnología del Vestido	4	12	16
			Antiguo	Industria del Vestido	0	0	0
			Antiguo	Confecciones Industriales	0	0	0
			Antiguo	Artes Industriales	0	0	0
			Antiguo	Artes Industriales-Industria de la Cerámica, Artesanía y Manualidades	0	4	4
			Antiguo	Artes Industriales-Industria del Cuero y el Calzado	0	6	6
	Electrónica y Telecomunicaciones	Electrónica y Telecomunicaciones	Vigente	P. E. E. Electrónica e Informática	0	0	0
			Vigente	P. E. E. Telecomunicaciones e Informática	0	0	0
			Antiguo	Electrónica	0	1	1
			Antiguo	Electrónica e Informática	3	4	7
Antiguo			Telecomunicaciones e Informática	1	12	13	
Total				9	78	87	
Agropecuaria y Nutrición	Agropecuaria y Desarrollo Sostenible	Agropecuaria y Desarrollo Sostenible	Vigente(**)	P. E. E. Agropecuaria	0	29	29
			Vigente(**)	P. E. E. Desarrollo Ambiental	0	14	14
			Antiguo	Agropecuaria	0	0	0
			Antiguo	Desarrollo Ambiental	0	0	0
			Antiguo	Desarrollo Ambiental - Agropecuaria	0	0	0
	Industria Alimentaria y Nutrición	Industria Alimentaria y Nutrición	Antiguo	Ciencias Pecuarias	0	0	0
			Vigente(**)	P. E. E. Industria Alimentaria y Nutrición	0	35	35
			Antiguo	Industria Alimentaria y Nutrición	0	0	0
	Nutrición Humana	Nutrición Humana	Otros	S. E. P. Industria Alimentaria	0	2	2
Vigente(**)			Nutrición Humana	7	0	7	
Total				7	80	87	
Ciencias Empresariales	Administración y Negocios Internacionales	Administración y Negocios Internacionales	Vigente	Administración de Empresas	41	56	97
			Vigente	Administración de Negocios Internacionales	13	31	44
	Turismo, Hotelería y Gastronomía	Turismo, Hotelería y Gastronomía	Vigente	Turismo y Hotelería	4	20	24
			Vigente	Gastronomía	3	5	8
			Total				61
Total General					163	521	684

Nota.- P. E. E. : Programa de Educación con Especialidad de; S. E. P. : Segunda Especialidad Profesional.

Nota (*): El plan curricular vigente es de acuerdo a Resolución N° 3070-2019-R-UNE

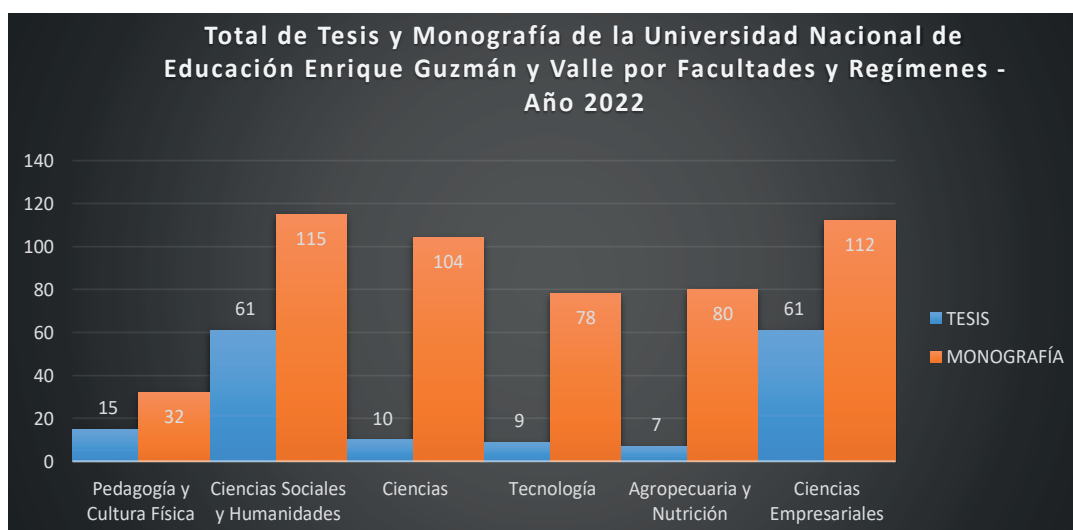
Nota (**): Precisar que los sustentantes son de la promoción 2015 y anteriores, cuyos planes de estudio corresponde a la currícula reestructurada del año 2006, y otros anteriores (no incluye el idioma). Pero se utiliza la actual denominación P.E.E.

Fuente: Facultades de la UNE

RESUMEN DE TESIS Y MONOGRAFÍAS PRESENTADAS POR PROGRAMA DE ESTUDIO-AÑO 2022			
FACULTADES	MODO DE SUSTENTACIÓN		
	TESIS	MONOGRAFÍA	TOTAL
Pedagogía y Cultura Física	15	32	47
Ciencias Sociales y Humanidades	61	115	176
Ciencias	10	104	114
Tecnología	9	78	87
Agropecuaria y Nutrición	7	80	87
Ciencias Empresariales	61	112	173
TOTAL GENERAL	163	521	684

Fuente: Facultades de la UNE

Elaboración: Unidad de Planeamiento



Fuente: Facultades de la UNE

Elaboración: Unidad de Planeamiento

En el año 2022, se registro 163 tesis, asimismo, las facultades que lideran la mayor cantidad de tesis presentadas fue la facultad de Ciencias Sociales y Humanidades y Ciencias Empresariales con 61 tesis presentadas. El total de monografías presentadas fue de 521, donde las facultades que lideran fueron Ciencias Sociales y Humanidades y Ciencias Empresariales con 176 y 173 respectivamente.

REPORTE DE DESERCIÓN DE ESTUDIANTES DE LA UNE DURANTE LOS CICLOS 2022-I Y 2022-II

FACULTADES	ESCUELA PROFESIONAL	DEPARTAMENTO ACADÉMICO	PLAN CURRICULAR	PROGRAMA DE ESTUDIO	DESERCIÓNES 2022-I	MATRICULADOS EN EL 2022-I	TASA DE DESERCIÓN 2022-I	DESERCIÓNES 2022-II	MATRICULADOS EN EL 2022-II	TASA DE DESERCIÓN 2022-II
Educación Inicial	Educación Inicial	Pedagogía Infantil	Vigente	P. E. E. Educación Inicial - Niñez Temprana	6	382	1.571%	6	428	1.402%
			Antiguo	Educación Inicial	0	3	0.000%	1	4	25.000%
			Antiguo	Educación Inicial - Niñez Temprana	0	12	0.000%	0	6	0.000%
			Antiguo	Especialidad de Educación Inicial	0	0	0.000%	0	0	0.000%
			Antiguo	Educación Física - Educación Inicial - Especial	0	0	0.000%	0	0	0.000%
	Antiguo	Jardín de la Infancia - Educación Inicial	0	0	0.000%	0	0	0.000%		
	Psicopedagogía Infantil	Psicopedagogía Infantil	Vigente	P. E. E. Educación Inicial - Discapacidad Intelectual	1	151	0.662%	2	171	1.170%
Antiguo			Educación Inicial - Retardo Mental	0	1	0.000%	0	1	0.000%	
Antiguo			Educación Inicial Especial - Jardín de la Infancia	0	0	0.000%	0	0	0.000%	
Total					7	549	1.275%	9	610	1.475%
Pedagogía y Cultura Física	Educación Primaria	Ciencias de la Educación y Primaria	Vigente	P. E. E. Educación Primaria - Educación Básica Alternativa	12	375	3.200%	4	414	0.966%
			Antiguo	Educación Primaria	1	4	25.000%	1	1	100.000%
			Antiguo	Educación Primaria-Educación Básica Alternativa	0	5	0.000%	0	3	0.000%
			Antiguo	Educación con Especialidad de Educación Primaria	0	0	0.000%	0	0	0.000%
	Educación Básica Alternativa		Vigente	P. E. E. Educación Básica Alternativa - Educación Primaria	4	130	3.077%	3	131	2.290%
			Antiguo	Educación Básica Alternativa	0	0	0.000%	0	0	0.000%
			Antiguo	Educación Básica Alternativa-Educación Primaria	0	0	0.000%	1	1	100.000%
			Antiguo	Educación de Adultos-Educación Primaria	0	0	0.000%	0	0	0.000%
	Educación Física y Deporte	Ciencias Aplicadas de la Educación Física	Vigente	P. E. E. Educación Física en Edades Tempranas	8	84	9.524%	5	95	5.263%
			Vigente	P. E. E. Educación Física en Poblaciones Especiales	5	56	8.929%	5	60	8.333%
			Antiguo	Educación Física en Edades Tempranas	0	2	0.000%	0	2	0.000%
			Antiguo	Educación Física en Poblaciones Especiales	0	1	0.000%	0	2	0.000%
		Educación Física	Vigente	P. E. E. Educación Física y Deporte	4	290	1.379%	7	293	2.389%
			Vigente	P. E. E. Educación Física - Recreación y Deporte para Todos	3	69	4.348%	2	87	2.299%
			Antiguo	Educación Física	1	2	50.000%	0	2	0.000%
			Antiguo	Educación Física-Deportes	0	9	0.000%	1	10	10.000%
			Antiguo	Educación con Especialidad de Educación Física	0	0	0.000%	0	0	0.000%
			Total				38	1027	3.700%	29
Ciencias Sociales	Psicología y Filosofía	Vigente	P. E. E. Ciencias Sociales - Psicología	1	158	0.633%	3	170	1.765%	
		Vigente	P. E. E. Ciencias Sociales - Filosofía	1	82	1.220%	0	78	0.000%	
		Antiguo	Ciencias Sociales - Psicología	0	2	0.000%	0	2	0.000%	
		Antiguo	Ciencias Sociales - Filosofía	0	5	0.000%	0	4	0.000%	
		Antiguo	Psicología - Ciencias Sociales	0	1	0.000%	0	0	0.000%	
		Antiguo	Filosofía - Ciencias Sociales	0	0	0.000%	0	0	0.000%	
	Historia y Geografía	Vigente	P. E. E. Ciencias Sociales - Historia	6	151	3.974%	4	175	2.286%	
		Vigente	P. E. E. Ciencias Sociales - Geografía	2	94	2.128%	2	101	1.980%	
		Antiguo	Ciencias Sociales	0	0	0.000%	0	0	0.000%	
		Antiguo	Ciencias Sociales - Historia	0	4	0.000%	0	5	0.000%	
		Antiguo	Ciencias Sociales - Geografía	0	2	0.000%	0	0	0.000%	
		Antiguo	Historia - Ciencias Sociales	0	1	0.000%	0	0	0.000%	
		Antiguo	Geografía - Ciencias Sociales	0	0	0.000%	0	0	0.000%	
		Vigente	P. E. E. Literatura	3	141	2.128%	2	139	1.439%	

Ciencias Sociales y Humanidades	Humanidades y Lenguas Nativas	Comunicación y Lenguas Nativas	Vigente	P. E. E. Lengua Española	1	113	0.885%	3	109	2.752%
			Vigente	P. E. E. Educación Intercultural Bilingüe - Lengua Española	1	71	1.408%	0	75	0.000%
			Vigente	P. E. E. Lengua Española - Inglés	4	92	4.348%	1	91	1.099%
			Antiguo	Literatura-Lengua	0	2	0.000%	0	0	0.000%
			Antiguo	Literatura-Lengua Española	0	2	0.000%	0	2	0.000%
			Antiguo	Lengua Española-Literatura	0	7	0.000%	0	12	0.000%
			Antiguo	Lengua Española-Inglés	0	3	0.000%	0	2	0.000%
			Antiguo	Educación Intercultural Bilingüe-Literatura	0	0	0.000%	0	0	0.000%
			Antiguo	Educación Intercultural Bilingüe-Lengua Española	1	3	33.333%	0	1	0.000%
			Antiguo	Comunicación	0	0	0.000%	0	0	0.000%
	Lenguas Extranjeras	Lenguas Extranjeras	Vigente	P. E. E. Inglés - Francés	8	174	4.598%	3	185	1.622%
			Vigente	P. E. E. Inglés - Italiano	7	126	5.556%	4	130	3.077%
			Vigente	P. E. E. Inglés - Español como Lengua Extranjera	3	135	2.222%	1	143	0.699%
			Vigente	P. E. E. Inglés - Alemán	2	127	1.575%	1	129	0.775%
			Antiguo	Inglés-Francés	0	4	0.000%	0	3	0.000%
			Antiguo	Francés-Inglés	0	0	0.000%	0	1	0.000%
			Antiguo	Inglés-Italiano	0	4	0.000%	0	1	0.000%
			Antiguo	Inglés-Español Como Lengua Extranjera	0	4	0.000%	0	1	0.000%
			Antiguo	Inglés-Alemán	0	1	0.000%	0	0	0.000%
			Antiguo	Lengua Extranjera: Inglés	0	0	0.000%	0	1	0.000%
	Educación Artística	Educación Artística	Vigente	P. E. E. Educación Artística - Música	7	137	5.109%	1	146	0.685%
			Vigente	P. E. E. Educación Artística - Artes Plásticas	2	126	1.587%	2	125	1.600%
			Vigente	P. E. E. Educación Artística - Teatro	7	89	7.865%	0	82	0.000%
			Antiguo	Educación Artística	0	0	0.000%	0	0	0.000%
			Antiguo	Música-Teatro - Artes Plásticas	0	2	0.000%	0	1	0.000%
			Antiguo	Artes Plásticas - Teatro - Música	0	0	0.000%	0	0	0.000%
			Antiguo	Teatro - Artes Plásticas - Música	0	0	0.000%	0	0	0.000%
			Antiguo	Educación Artística - Música-Teatro - Artes Plásticas	0	3	0.000%	0	1	0.000%
			Antiguo	Educación Artística - Artes Plásticas - Teatro - Música	0	1	0.000%	0	2	0.000%
			Antiguo	Educación Artística - Teatro - Artes Plásticas - Música	0	0	0.000%	0	0	0.000%
Total					56	1867	2.999%	27	1917	1.408%
Ciencias	Matemática e Informática	Matemática e Informática	Vigente	P. E. E. Matemática	6	134	4.478%	3	140	2.143%
			Vigente	P. E. E. Informática	5	86	5.814%	6	89	6.742%
			Vigente	P. E. E. Matemática e Informática	4	131	3.053%	5	133	3.759%
			Antiguo	Matemática	0	1	0.000%	0	2	0.000%
			Antiguo	Informática	0	0	0.000%	0	0	0.000%
			Antiguo	Matemática e Informática	0	5	0.000%	0	2	0.000%
			Antiguo	Informática Educativa	0	0	0.000%	0	0	0.000%
			Antiguo	Matemática-Biología	0	0	0.000%	0	0	0.000%
	Ciencias Naturales	Biología	Vigente	P. E. E. Biología - Informática	0	60	0.000%	2	66	3.030%
			Vigente	P. E. E. Biología - Ciencias Naturales	3	108	2.778%	6	106	5.660%
			Antiguo	Ciencias Naturales	0	0	0.000%	0	0	0.000%
			Antiguo	Biología	0	0	0.000%	0	0	0.000%
			Antiguo	Biología-Matemática	0	1	0.000%	0	1	0.000%
			Antiguo	Biología-Informática	0	0	0.000%	0	0	0.000%
			Antiguo	Biología - Ciencias Naturales	0	2	0.000%	0	6	0.000%
		Física	Vigente	P. E. E. Física - Matemática	3	90	3.333%	2	96	2.083%
			Antiguo	Física	0	0	0.000%	0	0	0.000%
			Antiguo	Física-Matemática	0	1	0.000%	0	1	0.000%
			Antiguo	Física-Informática	0	0	0.000%	0	0	0.000%
			Química	Vigente	P. E. E. Química, Física y Biología	1	98	1.020%	3	98
		Vigente		P. E. E. Química - Ciencias Naturales	1	52	1.923%	0	50	0.000%
		Antiguo		Química	0	0	0.000%	0	0	0.000%
		Antiguo		Química, Física y Biología	0	0	0.000%	0	0	0.000%
		Antiguo		Química - Ciencias Naturales	0	2	0.000%	0	2	0.000%
	Antiguo	Química-Matemática		0	0	0.000%	0	0	0.000%	
	Antiguo	Química-Informática		0	0	0.000%	0	1	0.000%	
Total					23	771	2.983%	27	793	3.405%

Tecnología	Electromecánica	Electromotores	Vigente	P. E. E. Automatización Industrial	1	42	2.381%	1	46	2.174%
			Vigente	P. E. E. Electricidad	1	58	1.724%	5	70	7.143%
			Vigente	P. E. E. Fuerza Motriz	2	54	3.704%	2	67	2.985%
			Antiguo	Automatización Industrial	0	1	0.000%	0	1	0.000%
			Antiguo	Electricidad	0	0	0.000%	0	1	0.000%
			Antiguo	Fuerza Motriz	0	0	0.000%	0	0	0.000%
	Metalmecánica	Metalmecánica	Vigente	P. E. E. Construcciones Metálicas	1	41	2.439%	1	39	2.564%
			Vigente	P. E. E. Mecánica de Producción	0	26	0.000%	0	27	0.000%
			Vigente	P. E. E. Metalurgia - Joyería	0	23	0.000%	0	28	0.000%
			Antiguo	Construcciones Metálicas	0	2	0.000%	0	1	0.000%
			Antiguo	Construcciones Metálicas - Soldadura Industrial	0	0	0.000%	0	0	0.000%
			Antiguo	Soldadura Industrial	0	0	0.000%	0	0	0.000%
			Antiguo	Construcciones Metálicas - Ebanistería y Decoración	0	0	0.000%	0	0	0.000%
			Antiguo	Mecánica De Producción	0	0	0.000%	0	0	0.000%
			Antiguo	Mecánica De Producción - Fuerza Motriz	0	0	0.000%	0	0	0.000%
			Antiguo	Metalurgia	0	0	0.000%	0	0	0.000%
	Diseños y Construcciones	Diseños y Construcciones	Antiguo	Metalurgia - Joyería	0	0	0.000%	0	1	0.000%
			Vigente	P. E. E. Construcción Civil	1	59	1.695%	1	67	1.493%
			Vigente	P. E. E. Diseño Industrial y Arquitectónico	1	123	0.813%	3	137	2.190%
			Vigente	P. E. E. Ebanistería y Decoración	4	38	10.526%	0	34	0.000%
			Antiguo	Construcción Civil	0	1	0.000%	0	0	0.000%
			Antiguo	Diseño Industrial y Arquitectónico	0	3	0.000%	0	3	0.000%
	Tecnología del Vestido, Textiles y Artes Industriales	Tecnología del Vestido, Textiles y Artes Industriales	Antiguo	Ebanistería y Decoración	0	0	0.000%	0	0	0.000%
			Antiguo	Construcciones y Confecciones	0	0	0.000%	0	0	0.000%
			Vigente	P. E. E. Tecnología Textil	3	70	4.286%	3	68	4.412%
			Vigente	P. E. E. Tecnología del Vestido	3	126	2.381%	1	133	0.752%
			Vigente	P. E. E. Artes Industriales	0	66	0.000%	1	70	1.429%
			Antiguo	Tecnología Textil	0	0	0.000%	0	3	0.000%
			Antiguo	Tecnología del Vestido	0	4	0.000%	0	2	0.000%
			Antiguo	Industria del Vestido	0	0	0.000%	0	0	0.000%
			Antiguo	Confecciones Industriales	0	0	0.000%	0	0	0.000%
			Antiguo	Artes Industriales	0	0	0.000%	0	0	0.000%
			Antiguo	Artes Industriales-Industria de la Cerámica, Artesanía y Manualidades	0	1	0.000%	0	0	0.000%
			Antiguo	Artes Industriales-Industria del Cuero y el Calzado	0	0	0.000%	0	0	0.000%
	Electrónica y Telecomunicaciones	Electrónica y Telecomunicaciones	Vigente	P. E. E. Electrónica e Informática	2	119	1.681%	5	133	3.759%
			Vigente	P. E. E. Telecomunicaciones e Informática	2	126	1.587%	3	136	2.206%
			Antiguo	Electrónica	0	0	0.000%	0	1	0.000%
			Antiguo	Electrónica e Informática	0	2	0.000%	0	2	0.000%
			Antiguo	Telecomunicaciones e Informática	0	1	0.000%	0	2	0.000%
Total				21	986	2.130%	26	1072	2.425%	

Agropecuaria y Nutrición	Agropecuaria y Desarrollo Sostenible	Agropecuaria y Desarrollo Sostenible	Vigente	P. E. E. Agropecuaria	3	112	2.679%	5	112	4.464%
			Vigente	P. E. E. Desarrollo Ambiental	1	101	0.990%	2	95	2.105%
			Antiguo	Agropecuaria	0	0	0.000%	1	1	100.000%
			Antiguo	Desarrollo Ambiental	0	2	0.000%	0	1	0.000%
			Antiguo	Desarrollo Ambiental - Agropecuaria	0	1	0.000%	0	0	0.000%
			Antiguo	Ciencias Pecuarias	0	0	0.000%	0	1	0.000%
	Industria Alimentaria y Nutrición	Industria Alimentaria y Nutrición	Vigente	P. E. E. Industria Alimentaria y Nutrición	6	141	4.255%	3	138	2.174%
			Antiguo	Industria Alimentaria y Nutrición	0	1	0.000%	0	0	0.000%
	Nutrición Humana	Nutrición Humana	Vigente	Nutrición Humana	1	180	0.556%	0	195	0.000%
			Total		11	538	2.045%	11	543	2.026%
			Vigente	Administración de Empresas	3	206	1.456%	1	219	0.457%
	Ciencias Empresariales	Administración y Negocios Internacionales	Vigente	Administración de Negocios Internacionales	2	190	1.053%	3	199	1.508%
	Turismo, Hotelería y Gastronomía	Turismo, Hotelería y Gastronomía	Vigente	Turismo y Hotelería	3	179	1.676%	4	192	2.083%
			Vigente	Gastronomía	4	139	2.878%	3	152	1.974%
			Total		12	714	1.681%	11	762	1.444%
			TOTAL DE DESERCCIONES		168	6452	2.604%	140	6798	2.059%

Nota.- P. E. E. : Programa de Educación con Especialidad de.

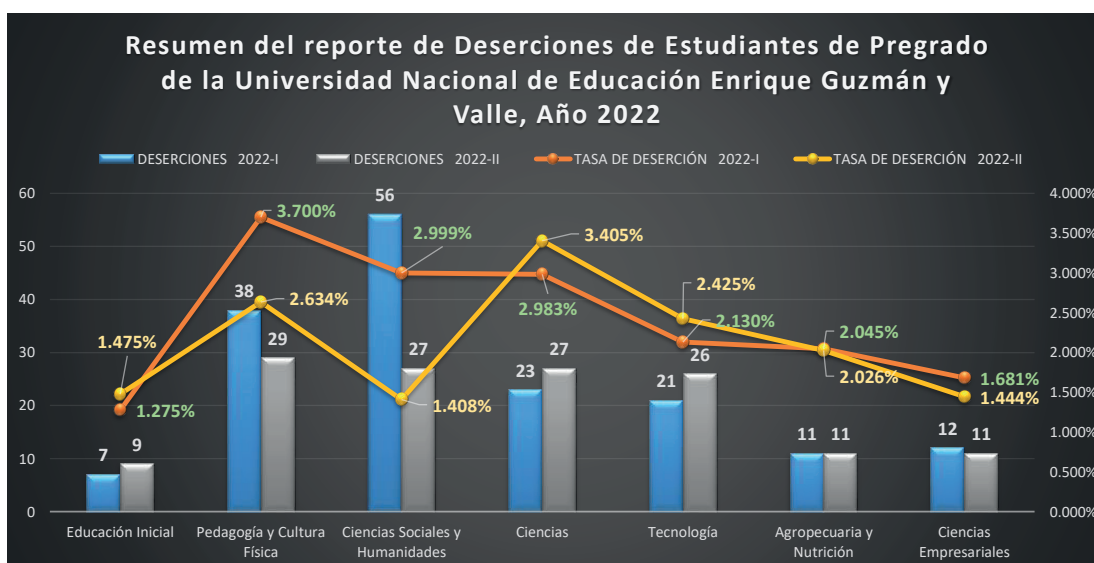
Fuente: Dirección de Registro. Nota (*): El plan curricular vigente es de acuerdo a Resolución N° 3070-2019-R-UNE

Elaboración: Unidad de Planeamiento

Resumen del reporte de Deserciones de Estudiantes de Pregrado de la Universidad Nacional de Educación Enrique Guzmán y Valle, Año 2022						
FACULTADES	DESERCIONES 2022-I	MATRICULADOS EN EL 2022-I	TASA DE DESERCIÓN 2022-I	DESERCIONES 2022-II	MATRICULADOS EN EL 2022-II	TASA DE DESERCIÓN 2022-II
Educación Inicial	7	549	1.275%	9	610	1.475%
Pedagogía y Cultura Física	38	1027	3.700%	29	1101	2.634%
Ciencias Sociales y Humanidades	56	1867	2.999%	27	1917	1.408%
Ciencias	23	771	2.983%	27	793	3.405%
Tecnología	21	986	2.130%	26	1072	2.425%
Agropecuaria y Nutrición	11	538	2.045%	11	543	2.026%
Ciencias Empresariales	12	714	1.681%	11	762	1.444%
TOTALES Y TASAS DE DESERCIÓN	168	6452	16.813%	140	6798	14.817%

Fuente: Dirección de Registro. Nota (*): El plan curricular vigente es de acuerdo a Resolución N° 3070-2019-R-UNE

Elaboración: Unidad de Planeamiento



Fuente: Dirección de Registro. Nota (*): El plan curricular vigente es de acuerdo a Resolución N° 3070-2019-R-UNE
Elaboración: Unidad de Planeamiento

En el gráfico se observan en barras el número de estudiantes desercionados en los ciclos 2022-I y 2022-II, los puntos naranja conectados con líneas hacen referencia a las tasas de deserción por facultades en el ciclo 2022-I, análogamente los puntos amarillos señalan las tasas de deserción correspondientes al ciclo 2022-II.

Se entiende como tasa de deserciones el porcentaje de estudiantes que no se matricularon en el ciclo que les correspondía respecto al total de estudiantes que sí se matricularon.

En el ciclo 2022-I las tasas de deserción fueron 1.275% en la Facultad de Educación Inicial (7 casos), 3.700% en Pedagogía y Cultura Física (38 casos), 2.999% en Ciencias Sociales y Humanidades (56 casos), 2.983% en Ciencias (23 casos), 2.130% en Tecnología (21 casos), 2.045% en Agropecuaria y Nutrición (11 casos), 1.681% en Ciencias Empresariales (12 casos).

Destaca que en el ciclo 2022-I la mayor cantidad de casos de deserción se dieron en la Facultad de Ciencias Sociales y Humanidades.

En el ciclo 2022-II las tasas de deserción fueron menores que en el 2022-I, excepto en las facultades de Educación Inicial, Ciencias y Tecnología.

Las tasas de deserción en el 2022-II fueron 1.475% en la Facultad de Educación Inicial (9 casos), 2.634% en Pedagogía y Cultura Física (29 casos), 1.408% en Ciencias Sociales y Humanidades (27 casos), 3.405% en Ciencias (27 casos), 2.425% en Tecnología (26 casos), 2.026% en Agropecuaria y Nutrición (11 casos), 1.444% en Ciencias Empresariales (11 casos).

Al finalizar el ciclo 2022-II la mayor cantidad de casos de deserción se dieron en la Facultad de Pedagogía y Cultura Física, además se considera grave que la Facultad de Ciencias haya tenido la mayor tasa de deserciones en ese periodo.

**DESERCIONES EN LOS PROGRAMAS DE ESTUDIO DE SEGUNDA ESPECIALIZACIÓN
AÑO: 2022**

FACULTADES	ESCUELA PROFESIONAL	DEPARTAMENTO ACADÉMICO	PROGRAMA DE ESTUDIO (PROSEP)	DESERTORES 2022-I	MATRICULADOS 2022-I	TASA DE DESERCIÓN 2022 I	DESERTORES 2022-II	MATRICULADOS 2022-II	TASA DE DESERCIÓN 2022 II
Educación Inicial	Educación Inicial	Pedagogía Infantil	S. E. P. Educación Inicial	1	72	1.389%	0	37	0.000%
Pedagogía y Cultura Física	Educación Primaria	Ciencias de la Educación y Primaria	S. E. P. Educación Primaria	6	116	5.172%	2	75	2.667%
	Educación Básica Alternativa		S. E. P. Educación Básica Alternativa	8	223	3.587%	6	157	3.822%
			S. E. P. Problemas de Aprendizaje	0	35	0.000%	0	13	0.000%
	Educación Física Y Deporte	Educación Física	S. E. P. Educación Física	0	66	0.000%	4	40	10.000%
Ciencias Sociales y Humanidades	Lenguas Extranjeras	Lenguas Extranjeras	S. E. P. Lengua Extranjera - Inglés	12	67	17.910%	2	62	3.226%
Ciencias	Matemática e Informática	Matemática e Informática	S. E. P. Informática Educativa	5	129	3.876%	12	69	17.391%
Agropecuaria y Nutrición	Industria Alimentaria y Nutrición	Industria Alimentaria y Nutrición	S. E. P. Industria Alimentaria	3	55	5.455%	1	43	2.326%
TOTALES				35	763	4.587%	27	496	5.444%

Nota.- S. E. P. : Segunda Especialidad Profesional.

Fuente: Dirección de Registro

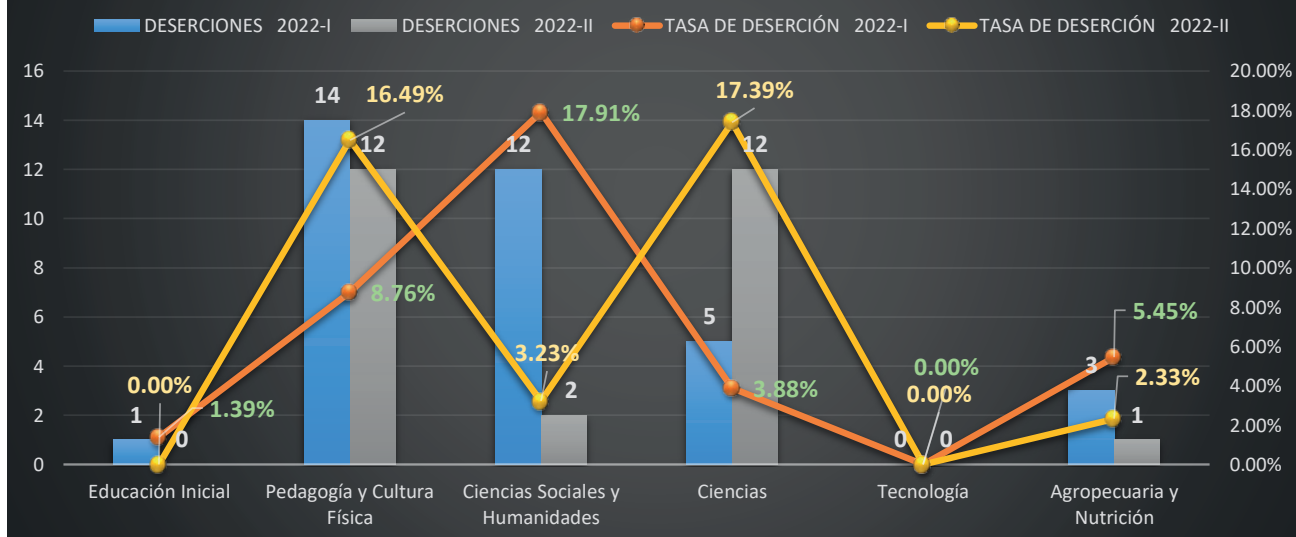
Elaboración: Unidad de Planeamiento

Resumen del reporte de Deserciones de Estudiantes de programas de segunda especialidad de la Universidad Nacional de Educación Enrique Guzmán y Valle, Año 2022

FACULTADES	DESERCIONES 2022-I	MATRÍCULADOS EN EL 2022-I	TASA DE DESERCIÓN 2022-I	DESERCIONES 2022-II	MATRÍCULADOS EN EL 2022-II	TASA DE DESERCIÓN 2022-II
Educación Inicial	1	72	1.39%	0	37	0.00%
Pedagogía y Cultura Física	14	440	8.76%	12	285	16.49%
Ciencias Sociales y Humanidades	12	67	17.91%	2	62	3.23%
Ciencias	5	129	3.88%	12	69	17.39%
Tecnología	0	0	0.00%	0	0	0.00%
Agropecuaria y Nutrición	3	55	5.45%	1	43	2.33%
TOTALES Y TASAS DE DESERCIÓN	35	763	37.390%	27	496	39.431%

Fuente: Dirección de Registro. Nota (*): El plan curricular vigente es de acuerdo a Resolución N° 3070-2019-R-UNE
Elaboración: Unidad de Planeamiento

Resumen del reporte de Deserciones de Estudiantes de segunda especialidad de la Universidad Nacional de Educación Enrique Guzmán y Valle, Año 2022



En el gráfico se observan en barras el número de estudiantes desertores en los ciclos 2022-I y 2022-II, los puntos naranjas conectados con líneas hacen referencia a las tasas de deserción por facultades en el ciclo 2022-I, análogamente los puntos amarillos señalan las tasas de deserción correspondientes al ciclo 2022-II. Se entiende como tasa de deserciones el porcentaje de estudiantes que no se matricularon en el ciclo que les correspondía respecto al total de estudiantes que si se matricularon. En el ciclo 2022-I las tasas de deserción fueron 1.39% en la Facultad de Educación Inicial (1 caso), 8.76% en Pedagogía y Cultura Física (14 casos), 17.91% en Ciencias Sociales y Humanidades (12 casos), 3.88% en Ciencias (5 casos), 0.00% en Tecnología (0 casos), 5.45% en Agropecuaria y Nutrición (3 casos). Destaca que en el ciclo 2022-I la mayor cantidad de casos de deserción se dieron en la Facultad de Ciencias Sociales y Humanidades. Las tasas de deserción en el 2022-II fueron 0.00% en la Facultad de Educación Inicial (0 casos), 16.49% en Pedagogía y Cultura Física (12 casos), 3.23% en Ciencias Sociales y Humanidades (2 casos), 17.39% en Ciencias (12 casos), 0.00% en Tecnología (0 casos), 2.33% en Agropecuaria y Nutrición (1 caso). Al finalizar el ciclo 2022-II la mayor cantidad de casos de deserción se dieron en la Facultad de Pedagogía y Cultura Física, además se considera grave que la Facultad de Ciencias haya tenido la mayor tasa de deserciones en ese periodo.

NÚMERO DE VACANTES POR MAESTRÍA Y MENCIONES SEGÚN MODALIDADES PROCESO DE ADMISIÓN 2022-I

MENCIONES	MODALIDADES			TOTAL
	EXAMEN DE ADMISIÓN	TRASLADO EXTERNO	DISCAPACIDAD	
Ciencias del Deporte	26	2	2	30
Didáctica de la Comunicación	26	2	2	30
Docencia Universitaria	174	3	3	180
Educación Alimentaria y Nutrición	26	2	2	30
Educación Ambiental y Desarrollo Sostenible	26	2	2	30
Educación Inicial	26	2	2	30
Enseñanza de Inglés como Lengua Extranjera	26	2	2	30
Evaluación y Acreditación de la Calidad Educativa	26	2	2	30
Gestión Educacional	78	6	6	90
Matemática	26	2	2	30
Problemas de Aprendizaje	26	2	2	30
Psicología Educativa	52	4	4	60
Administración	26	2	2	30
Dirección de Recursos Humanos	26	2	2	30
Gestión Pública	78	6	6	90
Gestión en Turismo y Hotelería	26	2	2	30
TOTAL VACANTES	694	43	43	780

Fuente: Escuela de Posgrado

Elaboración: Unidad de Planeamiento

Resolución N°0242-2022-R-UNE

**NÚMERO DE VACANTES POR MAESTRÍA Y MENCIONES SEGÚN MODALIDADES
PROCESO DE ADMISIÓN 2022-II**

MENCIONES	MODALIDADES			TOTAL
	EXAMEN DE ADMISIÓN	TRASLADO EXTERNO	DISCAPACIDAD	
Ciencias del Deporte	26	2	2	30
Didáctica de la Comunicación	26	2	2	30
Docencia Universitaria	156	12	12	180
Educación Alimentaria y Nutrición	26	2	2	30
Educación Ambiental y Desarrollo Sostenible	26	2	2	30
Educación Inicial	26	2	2	30
Enseñanza de Inglés como Lengua Extranjera	26	2	2	30
Evaluación y Acreditación de la Calidad Educativa	26	2	2	30
Gestión Educacional	31	2	2	35
Matemática	26	2	2	30
Problemas de Aprendizaje	26	2	2	30
Psicología Educativa	31	2	2	35
Administración	26	2	2	30
Administración con mención en Dirección de Recursos Humanos	26	2	2	30
Administración con mención Gestión Pública	78	6	6	90
Gestión en Turismo y Hotelería	26	2	2	30
TOTAL VACANTES	608	46	46	700

Fuente: Escuela de Posgrado

Elaboración: Unidad de Planeamiento

Resolución N°0242-2022-R-UNE y Resolución N°1643-2022-R-UNE

**ESTUDIANTES POSTULANTES, INGRESANTES, MATRICULADOS Y EGRESADOS DE LOS PROGRAMAS
POR MAESTRÍA DE LA ESCUELA DE POSGRADO DE LA UNE
AÑO: 2022**

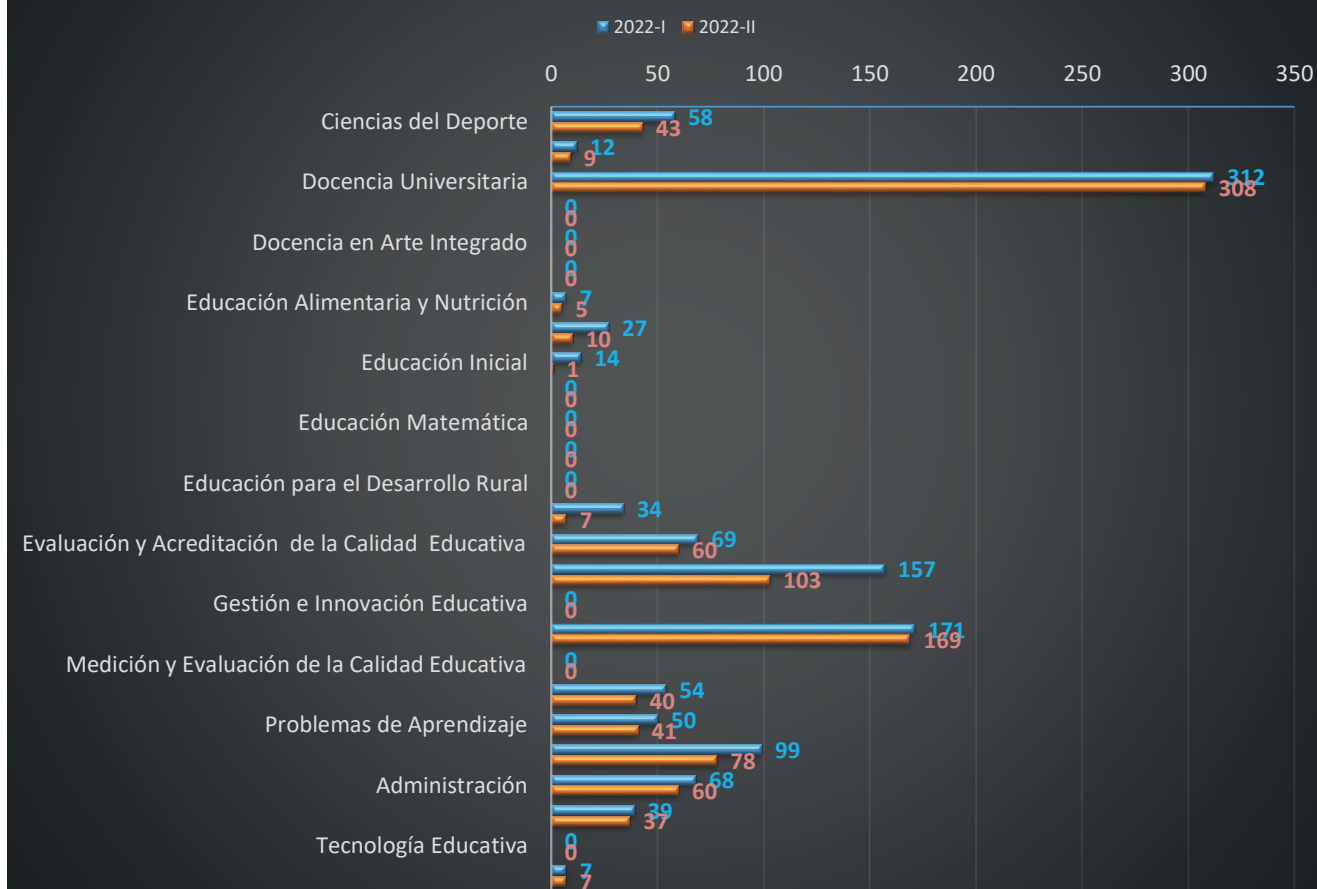
MENCIONES	RÉGIMEN REGULAR 2022-I							RÉGIMEN REGULAR 2022-II						
	POSTULANTES	INGRESANTES	MATRICULADOS			EGRESADOS		POSTULANTES	INGRESANTES	MATRICULADOS			EGRESADOS	
			M	F	TOT	M	F			M	F	TOT	M	F
Ciencias del Deporte	19	19	45	13	58	9	2	17	17	31	12	43	0	1
Didáctica de la Comunicación	12	12	3	9	12	0	2	10	10	2	7	9	1	0
Docencia Universitaria	133	129	154	158	312	61	58	121	130	151	157	308	24	22
Docencia en Educación Superior	0	0	0	0	0	0	0	0	0	0	0	0	1	0
Docencia en Arte Integrado	0	0	0	0	0	1	0	0	0	0	0	0	0	0
Docencia y Gestión Educativa	0	0	0	0	0	3	0	0	0	0	0	0	2	0
Educación Alimentaria y Nutrición	6	5	1	6	7	0	0	6	6	1	4	5	0	0
Educación Ambiental y Desarrollo Sostenible	7	6	8	19	27	1	2	3	3	3	7	10	1	1
Educación Inicial	7	7	0	14	14	0	1	3	3	0	1	1	0	0
Educación Física	0	0	0	0	0	0	1	0	0	0	0	0	0	0
Educación Matemática	0	0	0	0	0	2	0	0	0	0	0	0	2	0
Educación Intercultural Bilingüe	0	0	0	0	0	0	0	0	0	0	0	0	1	0
Educación para el Desarrollo Rural	0	0	0	0	0	0	1	0	0	0	0	0	0	0
Enseñanza de Inglés como Lengua Extranjera	7	7	8	26	34	3	4	11	11	0	7	7	0	3
Evaluación y Acreditación de la Calidad Educativa	20	20	26	43	69	9	12	22	22	23	37	60	5	7
Gestión Educacional	51	47	59	98	157	30	32	35	35	37	66	103	14	13
Gestión e Innovación Educativa	0	0	0	0	0	1	1	0	0	0	0	0	0	0
Gestión Pública	63	56	98	73	171	53	54	74	74	93	76	169	25	28
Medición y Evaluación de la Calidad Educativa	0	0	0	0	0	1	2	0	0	0	0	0	1	0
Matemática	25	24	44	10	54	2	0	26	25	34	6	40	3	0
Problemas de Aprendizaje	26	23	7	43	50	1	14	13	13	7	34	41	1	7
Psicología Educativa	28	26	14	85	99	5	36	38	35	13	65	78	8	17
Administración	16	15	34	34	68	9	8	20	20	32	28	60	3	8
Administración con mención en Dirección de Recursos Humanos	17	16	15	24	39	1	1	19	19	13	24	37	2	1
Tecnología Educativa	0	0	0	0	0	0	0	2	0	0	0	0	1	0
Gestión en Turismo y Hotelería	5	5	2	5	7	0	0	7	7	2	5	7	0	0
TOTAL GENERAL	442	417	518	660	1178	192	231	427	430	442	536	978	95	108

Fuente: Escuela de Posgrado

Observación: Masculino = M y Femenino = F

Elaboración: Unidad de Planeamiento

Matriculados en los programas de Maestría de la UNE en el 2022



En el ciclo 2022-I la mención de maestría con mayor cantidad de matriculados es Docencia Universitaria, seguido por Gestión Pública y Gestión Educativa. En el ciclo 2022-II la mención de maestría con mayor cantidad de matriculados es Docencia Universitaria, seguido por Gestión Pública y Gestión Educativa. Se observa que de las 26 menciones de maestría, 15 menciones presentaron una disminución en la cantidad de matriculados en el ciclo 2022-II respecto al ciclo previo, éstas son: Docencia Universitaria, Gestión Pública, Gestión educativa, Psicología Educativa, Evaluación y Acreditación de la Calidad Académica, Administración, Ciencias del Deporte, Matemática, Problemas de Aprendizaje, Administración con mención en Dirección de Recursos Humanos, Educación Ambiental y Desarrollo Sostenible, Didáctica de la Comunicación, Enseñanza de Inglés como Lengua Extranjera, Educación Alimentaria y Nutrición y por último Educación Inicial.

NÚMERO DE VACANTES POR DOCTORADO Y MENCIONES, SEGÚN MODALIDADES DE POSGRADO AÑO: 2022

MENCIONES	EXAMEN DE ADMISIÓN		TRASLADO EXTERNO		DISCAPACIDAD		TOTAL		
	2022-I	2022-II	2022-I	2022-II	2022-I	2022-II	2022-I	2022-II	Total
Ciencias de la Educación	112	78	4	6	4	6	120	90	210
Psicología Educacional y Tutorial	26	26	2	2	2	2	30	30	60
Educación Ambiental	26	26	2	2	2	2	30	30	60
TOTAL VACANTES	112	78	4	6	4	6	120	90	210

Fuente: Escuela de Posgrado

Elaboración: Unidad de Planeamiento

Resolución N°0242-2022-R-UNE y Resolución N°1643-2022-R-UNE

**ESTUDIANTES POSTULANTES, INGRESANTES, MATRICULADOS Y EGRESADOS DE LOS PROGRAMAS
POR DOCTORADO DE LA ESCUELA DE POSGRADO DE LA UNE
AÑO: 2022**

MENCIONES	RÉGIMEN REGULAR 2022-I						RÉGIMEN REGULAR 2022-II					
	POSTULANTES	INGRESANTES	MATRICULADOS		EGRESADOS		POSTULANTES	INGRESANTES	MATRICULADOS		EGRESADOS	
			M	F	M	F			M	F	M	F
Ciencias de la Educación	103	88	187	155	69	45	70	70	204	159	20	25
Psicología Educacional y Tutorial	14	13	4	10	5	11	7	7	4	7	1	3
Educación Ambiental	13	11	7	4	1	0	9	9	16	9	0	0
TOTAL POTULANTES	103	88	187	155	69	45	70	70	204	159	20	25

Fuente: Escuela de Posgrado

Elaboración: Unidad de Planeamiento

**TITULADOS DE LOS PROGRAMAS DE ESTUDIO DE LA
ESCUELA DE POSGRADO DE LA UNE
AÑO: 2022**

GRADO	MENCIONES	TITULADOS
Maestría en ciencias de la educación con Mención en	Biología	1
	Ciencias del Deporte	1
	Didáctica de la Comunicación	4
	Didáctica de la Educación	1
	Didáctica de las Ciencias Naturales	1
	Didáctica de las Ciencias Sociales	1
	Docencia Universitaria	174
	Docencia en Educación Superior	0
	Docencia en Arte Integrado	0
	Docencia y Gestión Educativa	12
	Educación Alimentaria y Nutrición	1
	Educación Ambiental y Desarrollo Sostenible	7
	Educación Inicial	0
	Educación Física	0
	Educación Matemática	15
	Educación Intercultural Bilingüe	2
	Educación para el Desarrollo Rural	0
	Enseñanza de Inglés como Lengua Extranjera	10
	Evaluación y Acreditación de la Calidad Educativa	25
	Educación Tecnológica	8
	Gestión Educacional	100
	Gestión e Innovación Educativa	0
	Historia	1
	Lengua	1
	Medición y Evaluación de la Calidad Educativa	7
	Matemática	0
	Problemas de Aprendizaje	32
	Psicología Educativa	28
	Dirección de Recursos Humanos	0
	Tecnología Educativa	6
Maestría en educación con Mención en	Orientación Educativa	4
Maestría en	Gestión en Turismo y Hotelería	1
	Medición, Evaluación y Acreditación de La Calidad de La Educación	5
Maestría internacional en educación superior con Mención en	Evaluación, Acreditación y Certificación en Educación Superior	1
Maestría en administración con Mención en	Gestión Pública	122
	Administración	8
Maestría en	Administración	4
	Total	583
Doctorado en	Ciencias de la Educación	143
	Psicología Educacional y Tutorial	10
	Educación Ambiental	1
	Total	154
TOTAL GENERAL		737

Fuente: Unidad de Grados y Títulos

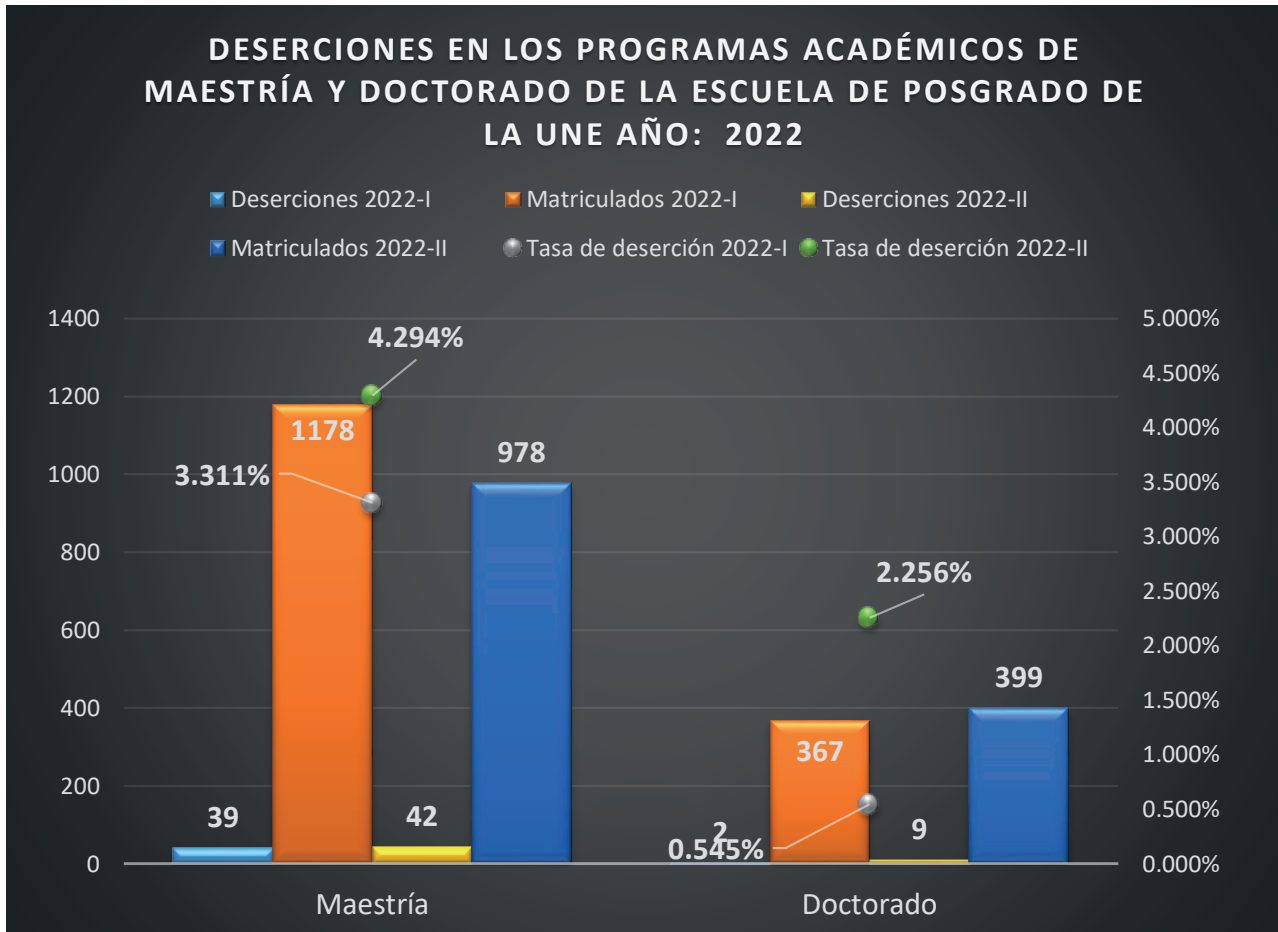
Elaboración: Unidad de Planeamiento

DESERCCIONES EN LOS PROGRAMAS ACADÉMICOS DE MAESTRÍA Y DOCTORADO DE LA ESCUELA DE POSGRADO DE LA UNE AÑO: 2022

GRADO	MENCIONES	CICLO 2022-I			CICLO 2022-II		
		DESERCCIONES	MATRICULADOS	TASA DE DESERCCIÓN	DESERCCIONES	MATRICULADOS	TASA DE DESERCCIÓN
Maestría	Ciencias del Deporte	0	58	0.000%	0	43	0.000%
	Didáctica de la Comunicación	0	12	0.000%	1	9	11.111%
	Docencia Universitaria	10	312	3.205%	15	308	4.870%
	Docencia en Educación Superior	0	0	0.000%	0	0	0.000%
	Docencia en Arte Integrado	0	0	0.000%	0	0	0.000%
	Docencia y Gestión Educativa	0	0	0.000%	0	0	0.000%
	Educación Alimentaria y Nutrición	1	7	14.286%	0	5	0.000%
	Educación Ambiental y Desarrollo Sostenible	2	27	7.407%	0	10	0.000%
	Educación Inicial	0	14	0.000%	0	1	0.000%
	Educación Física	0	0	0.000%	0	0	0.000%
	Educación Matemática	0	0	0.000%	0	0	0.000%
	Educación Intercultural Bilingüe	0	0	0.000%	0	0	0.000%
	Educación para el Desarrollo Rural	0	0	0.000%	0	0	0.000%
	Enseñanza de Inglés como Lengua Extranjera	4	34	11.765%	0	7	0.000%
	Evaluación y Acreditación de la Calidad Educativa	1	69	1.449%	4	60	6.667%
	Gestión Educacional	5	157	3.185%	5	103	4.854%
	Gestión e Innovación Educativa	0	0	0.000%	0	0	0.000%
	Gestión Pública	2	171	1.170%	6	169	3.550%
	Medición y Evaluación de la Calidad Educativa	0	0	0.000%	0	0	0.000%
	Matemática	5	54	9.259%	5	40	12.500%
	Problemas de Aprendizaje	1	50	2.000%	1	41	2.439%
	Psicología Educativa	8	99	8.081%	3	78	3.846%
	Administración	0	68	0.000%	1	60	1.667%
	Administración con mención en Dirección de Recursos Humanos	0	39	0.000%	1	37	2.703%
	Tecnología Educativa	0	0	0.000%	0	0	0.000%
	Gestión en Turismo y Hotelería	0	7	0.000%	0	7	0.000%
	TOTAL DE MAESTRÍA	39	1178	3.311%	42	978	4.294%
Doctorado	Ciencias de la Educación	2	342	0.585%	9	363	2.479%
	Psicología Educativa y Tutorial	0	14	0.000%	0	11	0.000%
	Educación Ambiental	0	11	0.000%	0	25	0.000%
	TOTAL DE DOCTORADO	2	367	0.545%	9	399	2.256%
TOTAL GENERAL		41	1545	2.654%	51	1377	3.704%

Fuente: Escuela de Posgrado y Dirección de Registro

Elaboración: Unidad de Planeamiento



Fuente: Escuela de Posgrado y Dirección de Registro
 Elaboración: Unidad de Planeamiento

En el gráfico se observan en barras el número de estudiantes deserciones de posgrado en los ciclos 2022-I y 2022-II, los puntos hacen referencia a las tasas de deserción por grado. En el ciclo 2022-I la tasa de deserción de maestría fue 3.305% (39 deserciones respecto a 1180 matriculados), ésta tasa aumento en el ciclo 2022-II a 4.294% (42 deserciones respecto a 978 matriculados). En el ciclo 2022-I la tasa de deserción de doctorado fue 0.545% (2 deserciones respecto a 367 matriculados), ésta tasa aumento en el ciclo 2022-II a 2.256% (9 deserciones respecto a 399 matriculados).



**Docentes e
Investigación**

ESTADÍSTICA DEL PERSONAL DOCENTE POR CATEGORÍA DEL AÑO 2022

CONDICIÓN	CATEGORÍA	2022
NOMBRADO	ASDE40	114
	ASTC40	33
	ASTP20	1
	AXDE40	4
	AXTC40	173
	AXTP20	18
	AXTP10	17
	JPTC40	1
	JPTP20	3
	PPDE40	161
	PPTC40	25
	PPTP20	1
	TOTAL NOMBRADOS	551
CONTRATADO	DCA216	5
	DCB132	113
	DCB216	410
	DCB308	5
	TOTAL CONTRATADOS	533
TOTAL DE DOCENTES		1084

Fuente: Oficina de Recursos Humanos - Unidad de Gestión del Empleo y Relaciones Humanas
Elaboración: Unidad de Planeamiento.

DISTRIBUCIÓN DE DOCENTES CONTRATADOS POR FACULTAD Y CATEGORÍA - SEMESTRE 2022-I

FACULTAD	CATEGORIA	DOCENTES CONTRATADOS
AGROPECUARIA Y NUTRICIÓN	B1-32 HORAS	1
	B2-16 HORAS	45
	TOTAL	46
CIENCIAS	B1-32 HORAS	0
	B2-16 HORAS	0
	DC-B1 32 HORAS	23
	DC-B2 16 HORAS	13
	TOTAL	36
CIENCIAS EMPRESARIALES	B1-32 HORAS	1
	B2-16 HORAS	3
	TOTAL	4
CIENCIAS SOCIALES Y HUMANIDADES	A1-32 HORAS	4
	A2-16 HORAS	2
	B1-32 HORAS	0
	B2-16 HORAS	0
	B2-32 HORAS	0
	B3-08 HORAS	3
	DC B1 32 HORAS	37
	DC B2 16HORAS	129
	DC-B2 16 HORAS	0
	TOTAL	175
EDUCACIÓN INICIAL	B1-32 HORAS	1
	B2-16 HORAS	0
	DC-B2 16 HORAS	26
	TOTAL	27
PEDAGOGÍA Y CULTURA FÍSICA	B1-32 HORAS	30
	B2-16 HORAS	26
	TOTAL	56
TECNOLOGÍA	A2-16 HORAS	0
	B1-32 HORAS	0
	B2-16 HORAS	0
	B3-08 HORAS	1
	DC-B2 16 HORAS	24
	DC-B216 HORAS	1
	TOTAL	26
TOTAL GENERAL		370

Fuente: Of. de RR. HH. - Unidad de Gestión del Empleo y Relaciones Humanas

Elaboración: Unidad de Planeamiento

DISTRIBUCIÓN DE DOCENTES CONTRATADOS POR FACULTAD Y CATEGORÍA - SEMESTRE 2022-II

FACULTAD	CATEGORIA	DOCENTES CONTRATADOS
AGROPECUARIA Y NUTRICIÓN	DC B1 32 HORAS	2
	DC B2 16 HORAS	47
	TOTAL	49
CIENCIAS	DC B1 32 HORAS	30
	DC B2 16 HORAS	17
	TOTAL	47
CIENCIAS EMPRESARIALES	B1-32 HORAS	7
	B2-16 HORAS	4
	TOTAL	11
CIENCIAS SOCIALES Y HUMANIDADES	DC A1 32 HORAS	5
	DC A2 16 HORAS	2
	DC B1 32 HORAS	42
	DC B2 16HORAS	238
	TOTAL	287
EDUCACIÓN INICIAL	DC A2 16 HORAS	2
	DC B1 32 HORAS	9
	DC B2 16 HORAS	29
	TOTAL	40
PEDAGOGÍA Y CULTURA FÍSICA	DC B1 32 HORAS	17
	DC B2 16 HORAS	42
	TOTAL	59
TECNOLOGÍA	DC A2 16 HORAS	1
	DC B1 32 HORAS	6
	DC B2 16 HORAS	33
	TOTAL	40
TOTAL GENERAL		533

Fuente: Of. de RR. HH. - Unidad de Gestión del Empleo y Relaciones Humanas

Elaboración: Unidad de Planeamiento

DISTRIBUCIÓN DEL PERSONAL DOCENTE NOMBRADO Y CONTRATADO POR FACULTADES Y DEPARTAMENTOS ACADÉMICOS EN EL SEMESTRE 2022-I

FACULTAD	DEPARTAMENTO ACADÉMICO	NOMBRADOS	CONTRATADOS	TOTAL
AGROPECUARIA Y NUTRICIÓN	AGROPECUARIA Y DESARROLLO SOSTENIBLE	17	7	24
	INDUSTRIA ALIMENTARIA Y NUTRICIÓN	12	30	42
	NUTRICIÓN HUMANA	9	9	18
	TOTAL	38	46	84
CIENCIAS	BIOLOGÍA	24	10	34
	FÍSICA	7	1	8
	MATEMÁTICA E INFORMÁTICA	56	24	80
	QUÍMICA	14	1	15
	TOTAL	101	36	137
CIENCIAS EMPRESARIALES	ADMINISTRACIÓN Y NEGOCIOS INTERNACIONALES	20	4	24
	TURISMO, HOTELERÍA Y GASTRONOMÍA	19	0	19
	TOTAL	39	4	43
CIENCIAS SOCIALES Y HUMANIDADES	COMUNICACIÓN Y LENGUAS NATIVAS	37	30	67
	EDUCACIÓN ARTÍSTICA	16	22	38
	HISTORIA Y GEOGRAFÍA	26	56	82
	LENGUAS EXTRANJERAS	33	51	84
	PSICOLOGÍA Y FILOSOFÍA	34	16	50
	TOTAL	146	175	321
EDUCACIÓN INICIAL	PEDAGOGÍA Y PSICOPEDAGOGÍA INFANTIL	19	27	46
	TOTAL	19	27	46
PEDAGOGÍA Y CULTURA FÍSICA	CIENCIAS APLICADAS A LA EDUCACIÓN FÍSICA Y EL DEPORTE	17	4	21
	CIENCIAS DE LA EDUCACIÓN	27	27	54
	EDUCACIÓN FÍSICA Y DEPORTES	16	12	28
	EDUCACIÓN PRIMARIA Y EDUCACIÓN BÁSICA ALTERNATIVA	11	13	24
	TOTAL	71	56	127
TECNOLOGÍA	DISEÑOS Y CONSTRUCCIONES	20		20
	ELECTROMOTORES	19	4	23
	ELECTRÓNICA Y TELECOMUNICACIONES	15		15
	ELECTRÓNICA Y TELEMÁTICA	9	3	12
	METALMECÁNICA	16	6	22
	TECNOLOGÍA DEL VESTIDO, TEXTILES Y ARTES INDUSTRIALES	17	13	30
	TOTAL	96	26	122
TOTAL DE DOCENTES		510	370	880

Fuente: Oficina de Recursos Humanos - Unidad de Gestión del Empleo y Relaciones Humanas.

Elaboración: Unidad de Planeamiento.

DISTRIBUCIÓN DEL PERSONAL DOCENTE NOMBRADO Y CONTRATADO POR FACULTADES Y DEPARTAMENTOS ACADÉMICOS EN EL SEMESTRE 2022-II

FACULTAD	DEPARTAMENTO ACADÉMICO	NOMBRADOS	CONTRATADOS	TOTAL
AGROPECUARIA Y NUTRICIÓN	AGROPECUARIA Y DESARROLLO SOSTENIBLE	17	11	28
	INDUSTRIA ALIMENTARIA Y NUTRICIÓN	12	27	39
	NUTRICIÓN HUMANA	9	11	20
	TOTAL	38	49	87
CIENCIAS	BIOLOGÍA	24	13	37
	FÍSICA	7	2	9
	MATEMÁTICA E INFORMÁTICA	56	30	86
	QUÍMICA	14	2	16
	TOTAL	101	47	148
CIENCIAS EMPRESARIALES	ADMINISTRACIÓN Y NEGOCIOS INTERNACIONALES	20	8	28
	TURISMO, HOTELERÍA Y GASTRONOMÍA	19	3	22
	TOTAL	39	11	50
CIENCIAS SOCIALES Y HUMANIDADES	COMUNICACIÓN Y LENGUAS NATIVAS	36	59	95
	EDUCACIÓN ARTÍSTICA	16	41	57
	HISTORIA Y GEOGRAFÍA	26	65	91
	LENGUAS EXTRANJERAS	33	81	114
	PSICOLOGÍA Y FILOSOFÍA	33	41	74
	TOTAL	144	287	431
EDUCACIÓN INICIAL	PEDAGOGÍA Y PSICOPEDAGOGÍA INFANTIL	19	40	59
	TOTAL	19	40	59
PEDAGOGÍA Y CULTURA FÍSICA	CIENCIAS APLICADAS A LA EDUCACIÓN FÍSICA Y EL DEPORTE	17	15	32
	CIENCIAS DE LA EDUCACIÓN	26	12	38
	EDUCACIÓN FÍSICA Y DEPORTES	15	10	25
	EDUCACIÓN PRIMARIA Y EDUCACIÓN BÁSICA ALTERNATIVA	11	22	33
	TOTAL	69	59	128
TECNOLOGÍA	DISEÑOS Y CONSTRUCCIONES	20	6	26
	ELECTROMOTORES	19	10	29
	ELECTRÓNICA Y TELECOMUNICACIONES	15	0	15
	ELECTRÓNICA Y TELEMÁTICA	9	4	13
	METALMECÁNICA	15	6	21
	TECNOLOGÍA DEL VESTIDO, TEXTILES Y ARTES INDUSTRIALES	24	14	38
	TOTAL	102	40	142
TOTAL DE DOCENTES		512	533	1045

Fuente: Oficina de Recursos Humanos - Unidad de Gestión del Empleo y Relaciones Humanas.

Elaboración: Unidad de Planeamiento.

DOCENTES NOMBRADOS POR FACULTAD, CATEGORÍA ACADÉMICA Y SEXO, QUE LABORAN EN LA U.N.E. "ENRIQUE GÚZMAN Y VALLE"
AÑO: 2022-I

FACULTAD	PRINCIPAL		ASOCIADO		AUXILIAR		JEFE DE PRÁCTICAS		EMÉRITOS		VISITANTES		TOTAL GENERAL		
	M	F	M	F	M	F	M	F	M	F	M	F	M	F	Total
EDUCACIÓN INICIAL	0	7	0	3	1	8	0	0	0	0	0	0	1	18	19
PEDAGOGÍA Y CULTURA FÍSICA	15	6	12	7	16	15	0	0	0	0	0	0	43	28	71
CIENCIAS SOCIALES Y HUMANIDADES	31	11	17	16	32	38	1	0	0	0	0	0	81	65	146
CIENCIAS	21	17	15	7	22	19	0	0	0	0	0	0	58	43	101
TECNOLOGÍA	25	10	28	9	18	5	1	0	0	0	0	0	72	24	96
AGROPECUARIA Y NUTRICIÓN	7	6	3	6	6	9	1	0	0	0	0	0	17	21	38
CIENCIAS EMPRESARIALES	11	3	2	6	12	5	0	0	0	0	0	0	25	14	39
TOTAL DOCENTES NOMBRADOS	110	60	77	54	107	99	3	0	0	0	0	0	297	213	510

Fuente: Oficina de Recursos Humanos -Unidad de Desarrollo y Rendimiento

Observación: Masculino = M y Femenino = F

Elaboración: Unidad de Planeamiento.

DOCENTES NOMBRADOS POR FACULTAD, CATEGORÍA ACADÉMICA Y SEXO, QUE LABORAN EN LA U.N.E. "ENRIQUE GÚZMAN Y VALLE"
AÑO: 2022-II

FACULTAD	PRINCIPAL		ASOCIADO		AUXILIAR		JEFE DE PRÁCTICAS		EMÉRITOS		VISITANTES		TOTAL GENERAL		
	M	F	M	F	M	F	M	F	M	F	M	F	M	F	Total
EDUCACIÓN INICIAL	0	7	0	3	1	8	0	0	0	0	0	0	1	18	19
PEDAGOGÍA Y CULTURA FÍSICA	13	6	12	7	16	15	0	0	0	0	0	0	41	28	69
CIENCIAS SOCIALES Y HUMANIDADES	30	11	17	16	31	38	1	0	0	0	0	0	79	65	144
CIENCIAS	21	17	15	7	22	19	0	0	0	0	0	0	58	43	101
TECNOLOGÍA	25	10	30	8	18	10	1	0	0	0	0	0	74	28	102
AGROPECUARIA Y NUTRICIÓN	7	6	3	6	6	9	1	0	0	0	0	0	17	21	38
CIENCIAS EMPRESARIALES	11	3	2	6	12	5	0	0	0	0	0	0	25	14	39
TOTAL DOCENTES NOMBRADOS	107	60	79	53	106	104	3	0	0	0	0	0	295	217	512

Fuente: Oficina de Recursos Humanos -Unidad de Desarrollo y Rendimiento

Observación: Masculino = M y Femenino = F

Elaboración: Unidad de Planeamiento.

DOCENTES NOMBRADOS POR FACULTAD, CATEGORÍA ACADÉMICA Y POR RÉGIMEN DE DEDICACIÓN DE LA U.N.E. "ENRIQUE GÚZMAN Y VALLE"
AÑO: 2022-I

MENCIONES	PRINCIPAL			ASOCIADO			AUXILIAR			JEFE DE PRÁCTICAS			TOTAL
	D.E.	T.C.	T.P.	D.E.	T.C.	T.P.	D.E.	T.C.	T.P.	D.E.	T.C.	T.P.	
EDUCACIÓN INICIAL	6	1	0	2	1	0	0	5	4	0	0	0	19
PEDAGOGÍA Y CULTURA FÍSICA	18	3	0	17	2	0	2	20	9	0	0	0	71
CIENCIAS SOCIALES Y HUMANIDADES	38	4	0	27	6	0	1	59	10	0	0	1	146
CIENCIAS	31	7	0	15	6	1	0	34	7	0	0	0	101
TECNOLOGÍA	30	5	0	30	7	0	0	22	1	0	0	1	96
AGROPECUARIA Y NUTRICIÓN	12	1	0	7	2	0	0	10	5	0	0	1	38
CIENCIAS EMPRESARIALES	8	5	1	2	6	0	0	14	3	0	0	0	39
TOTAL DOCENTES NOMBRADOS	143	26	1	100	30	1	3	164	39	0	0	3	510

Fuente: Oficina de Recursos Humanos -Unidad de Desarrollo y Rendimiento

Observación: Dedicación Exclusiva = D.E., Tiempo Completo = T.C. y Tiempo Parcial = T.P.

Elaboración: Unidad de Planeamiento.

**DOCENTES NOMBRADOS POR FACULTAD, CATEGORÍA ACADÉMICA Y POR RÉGIMEN DE DEDICACIÓN DE LA
U.N.E. "ENRIQUE GÚZMAN Y VALLE"
AÑO: 2022-II**

MENCIONES	PRINCIPAL			ASOCIADO			AUXILIAR			JEFE DE PRÁCTICAS			TOTAL
	D.E.	T.C.	T.P.	D.E.	T.C.	T.P.	D.E.	T.C.	T.P.	D.E.	T.C.	T.P.	
EDUCACIÓN INICIAL	6	1	0	2	1	0	0	5	4	0	0	0	19
PEDAGOGÍA Y CULTURA FÍSICA	17	2	0	17	2	0	2	22	7	0	0	0	69
CIENCIAS SOCIALES Y HUMANIDADES	37	4	0	27	6	0	1	58	10	0	0	1	144
CIENCIAS	31	7	0	15	6	1	0	35	6	0	0	0	101
TECNOLOGÍA	30	5	0	31	7	0	0	25	3	0	0	1	102
AGROPECUARIA Y NUTRICIÓN	12	1	0	7	2	0	0	10	5	0	0	1	38
CIENCIAS EMPRESARIALES	9	4	1	2	6	0	0	15	2	0	0	0	39
TOTAL DOCENTES NOMBRADOS	142	24	1	101	30	1	3	170	37	0	0	3	512

Fuente: Oficina de Recursos Humanos -Unidad de Desarrollo y Rendimiento

Observación: Dedicación Exclusiva = D.E., Tiempo Completo = T.C. y Tiempo Parcial = T.P.

Elaboración: Unidad de Planeamiento.

NÚMERO DE DOCENTES NOMBRADOS SEGÚN RÉGIMEN DE PENSIONES AÑO 2022

CATEGORÍA /HORAS	D.L. 20530	D.L. 19990	SPP-AFP 25897	TOTAL
PR/DE	23	40	99	162
PR/TC	0	3	21	24
PR/TP	0	0	1	1
AS/DE	4	48	62	114
AS/TC	0	10	23	33
AS/TP	0	0	1	1
AUX/DE	0	0	4	4
AUX/TC	0	75	98	173
AUX/TP	0	15	20	35
JP/DE	0	0	0	0
JP/TC	0	1	0	1
JP/TP	0	1	2	3
TOTAL	27	193	331	551

Fuente: Oficina de Recursos Humanos-Compensaciones y Pensiones
Elaboración: Unidad de Planeamiento.

RESUMEN DE LAS CANTIDADES DE DOCENTES CESANTES DE LA UNE POR FACULTAD, CATEGORÍA Y MOTIVO DE CESE, SEGÚN LA LEY UNIVERSITARIA N°30220 - SEMESTRE 2022-I

FACULTAD	CATEGORÍA	MOTIVO DEL CESE				
		CESE POR RENUNCIA VOLUNTARIA	FALLECIMIENTO	LÍMITE DE EDAD	NO RATIFICADO EN LA CATEGORÍA	TOTAL GENERAL
FACULTAD DE AGROPECUARIA Y NUTRICIÓN	AXTC40	2	0	0	0	2
	PPDE40	2	0	0	0	2
	ASDE40	0	0	2	0	2
	ASTC40	0	0	1	0	1
	PPDE40	0	0	1	0	1
	TOTAL	4	0	4	0	8
FACULTAD DE CIENCIAS	ASDE40	3	2	4	0	9
	JPTC40	0	0	1	0	1
	PPDE40	5	1	4	0	10
	PPTP10	0	0	1	0	1
	TOTAL	8	3	10	0	21
FACULTAD DE CIENCIAS EMPRESARIALES	ASDE40	0	0	1	0	1
	ASTC40	0	0	1	0	1
	PPDE40	1	2	1	0	4
	TOTAL	1	2	3	0	6
FACULTAD DE CIENCIAS SOCIALES Y HUMANIDADES	ASDE40	1	2	6	0	9
	ASTC40	0	0	1	0	1
	AXDE40	0	0	2	0	2
	AXTC40	0	0	2	1	3
	PPDE40	5	4	13	0	22
	PPTC40	0	0	1	0	1
	TOTAL	6	6	25	1	38
FACULTAD DE EDUCACION INICIAL	ASDE40	0	0	1	0	1
	PPDE40	0	1	2	0	3
	TOTAL	0	1	3	0	4
FACULTAD DE PEDAGOGÍA Y CULTURA FÍSICA	ASDE40	3	1	2	0	6
	AXTC40	0	0	1	0	1
	PPDE40	1	2	8	0	11
	PPTC40	1	0	1	0	2
	PPTP20	0	1	0	0	1
	TOTAL	5	4	12	0	21
FACULTAD DE TECNOLOGIA	ASDE40	4	1	12	0	17
	AXTC40	0	0	1	0	1
	JPTC40	0	1	0	0	1
	PPDE40	2	2	3	0	7
	TOTAL	6	4	16	0	26
TOTAL GENERAL		30	20	73	1	124

Nota: Dedicación Exclusiva = D.E., Tiempo Completo = T.C. y Tiempo Parcial = T.P.

Fecha de corte: 31-12- 2022

Fuente: Oficina de Recursos Humanos, Unidad de Gestión del Empleo y Relaciones Humanas

Elaboración: Unidad de Planeamiento

AÑO SABÁTICO DE DOCENTES NOMBRADOS DE LA UNIVERSIDAD NACIONAL DE EDUCACIÓN "ENRIQUE GUZMÁN Y VALLE" AÑO: 2022

FACULTAD	ESCUELA PROFESIONAL	DOCENTE	RESOLUCIÓN RECTORAL	FECHA		PROYECTO O ESTUDIO	DESTINO
				INICIO	FIN		
PEDAGOGÍA Y CULTURA FÍSICA	EDUCACIÓN FÍSICA Y DEPORTES	LAYNES ROBLES RAFAEL MARTIN	0264-2022-R-UNE	10/1/2022	9/1/2023	METODOLOGÍA DE LA ENSEÑANZA- APRENDIZAJE DE LOS ESTILOS DE NADO DE COMPETENCIA	
PEDAGOGÍA Y CULTURA FÍSICA	EDUCACIÓN FÍSICA Y DEPORTES	ORIHUELA LLACSA DAVID	0265-2022-R-UNE	10/1/2022	9/1/2023	NIVEL DE CONOCIMIENTO DE LOS MÚSCULOS EN ACTIVIDADES FÍSICAS DEL SER HUMANO EN ESTUDIANTES DE EDUCACIÓN FÍSICA	
CIENCIAS SOCIALES Y HUMANIDADES	CIENCIAS SOCIALES	DOMINGUEZ MENDIETA DOMINGO	0057-2022-R-UNE	10/1/2022	9/1/2023	RECURSOS NATURALES DE LA PROVINCIA DE PATAZ	
TECNOLOGÍA	METALMECÁNICA	FERRO CUELLAR HUGO	0225-2022-R-UNE	10/1/2022	9/1/2023	FUNDAMENTOS PARA LA CALIFICACIÓN DE PROCEDIMIENTOS DE SOLDADURA Y SOLDADORES	
EDUCACIÓN INICIAL	PSICOPEDAGOGIA INFANTIL	SITO JUSTINIANO LUZ MARINA	0216-2022-R-UNE	10/1/2022	9/1/2023	LOS PRIMEROS MIL DÍAS DE LA VIDA DEL NIÑO	

Fuente: Oficina de Recursos Humanos - Unidad de Gestión del Empleo y Relaciones Humanas

Elaboración: Unidad de Planeamiento.

DOCENTES CAPACITADOS SEGÚN LA ACCIÓN Y FACULTAD 2022

ACCIÓN DE CAPACITACIÓN	FACULTAD	DOCENTES CAPACITADOS	FECHA	HORAS
Taller de Normas APA 7ma. Edición	PEDAGOGÍA Y CULTURA FÍSICA	7	19-07 al 25-08-2022	12
Taller de Normas APA 7ma. Edición	CIENCIAS EMPRESARIALES	5		
Taller de Normas APA 7ma. Edición	CIENCIAS	8		
Taller de Normas APA 7ma. Edición	EDUCACIÓN INICIAL	4		
Taller de Normas APA 7ma. Edición	AGROPECUARIA Y NUTRICIÓN	3		
Taller de Normas APA 7ma. Edición	CIENCIAS SOCIALES Y HUMANIDADES	15		
Taller de Normas APA 7ma. Edición	TECNOLOGÍA	5		
TOTAL		47		
Curso de Etica en la Investigación	CIENCIAS SOCIALES Y HUMANIDADES	6	11-07 al 30-10-2022	32
Curso de Etica en la Investigación	CIENCIAS EMPRESARIALES	7		
Curso de Etica en la Investigación	CIENCIAS	14		
Curso de Etica en la Investigación	TECNOLOGÍA	8		
Curso de Etica en la Investigación	PEDAGOGÍA Y CULTURA FÍSICA	11		
Curso de Etica en la Investigación	EDUCACIÓN INICIAL	8		
Curso de Etica en la Investigación	AGROPECUARIA Y NUTRICIÓN	5		
TOTAL		59		
I Congreso Internacional de Investigación	CIENCIAS SOCIALES Y HUMANIDADES	92	17,18 y 19-08-2022	60
I Congreso Internacional de Investigación	CIENCIAS EMPRESARIALES	22		
I Congreso Internacional de Investigación	PEDAGOGÍA Y CULTURA FÍSICA	59		
I Congreso Internacional de Investigación	TECNOLOGÍA	59		
I Congreso Internacional de Investigación	AGROPECUARIA Y NUTRICIÓN	40		
I Congreso Internacional de Investigación	CIENCIAS	80		
I Congreso Internacional de Investigación	EDUCACIÓN INICIAL	20		
TOTAL		372		

Fortalecimiento de las capacidades de gestión de cambio en el marco del proyecto educativo UNE y la acreditación	PEDAGOGÍA Y CULTURA FÍSICA	9	19-09 al 11-11-2022	46
Fortalecimiento de las capacidades de gestión de cambio en el marco del proyecto educativo UNE y la acreditación	TECNOLOGÍA	7		
Fortalecimiento de las capacidades de gestión de cambio en el marco del proyecto educativo UNE y la acreditación	CIENCIAS EMPRESARIALES	33		
Fortalecimiento de las capacidades de gestión de cambio en el marco del proyecto educativo UNE y la acreditación	CIENCIAS	6		
Fortalecimiento de las capacidades de gestión de cambio en el marco del proyecto educativo UNE y la acreditación	AGROPECUARIA Y NUTRICIÓN	5		
Fortalecimiento de las capacidades de gestión de cambio en el marco del proyecto educativo UNE y la acreditación	EDUCACIÓN INICIAL	4		
Fortalecimiento de las capacidades de gestión de cambio en el marco del proyecto educativo UNE y la acreditación	CIENCIAS SOCIALES Y HUMANIDADES	2		
TOTAL		66		
Curso Taller en Habilidades Blandas aplicada a la educación universitaria	CIENCIAS SOCIALES Y HUMANIDADES	38	01 al 15-11-2022	100
Curso Taller en Habilidades Blandas aplicada a la educación universitaria	CIENCIAS EMPRESARIALES	11		
Curso Taller en Habilidades Blandas aplicada a la educación universitaria	CIENCIAS	32		
Curso Taller en Habilidades Blandas aplicada a la educación universitaria	PEDAGOGÍA Y CULTURA FÍSICA	34		
Curso Taller en Habilidades Blandas aplicada a la educación universitaria	TECNOLOGÍA	23		
Curso Taller en Habilidades Blandas aplicada a la educación universitaria	EDUCACIÓN INICIAL	23		
Curso Taller en Habilidades Blandas aplicada a la educación universitaria	AGROPECUARIA Y NUTRICIÓN	24		
TOTAL		185		

Especialización en Administración y Gestión Pública	CIENCIAS EMPRESARIALES	10	15-10 al 24-12-2022	25
Curso de Comercio Internacional	CIENCIAS EMPRESARIALES	15	26-10 al 22-12-2022	50
TOTAL		25		
Curso de Bibliometría y evaluación científica	TECNOLOGÍA	3		
Curso de Bibliometría y evaluación científica	CIENCIAS SOCIALES Y HUMANIDADES	2	28-10 al 02-12-2022	50
Curso de Bibliometría y evaluación científica	CIENCIAS	1		
TOTAL		6		
Liderazgo y gestión de personas	TECNOLOGÍA	4	16-11 al 14-12-2022	
Liderazgo y gestión de personas	EDUCACIÓN INICIAL	4		
Liderazgo y gestión de personas	CIENCIAS	2		12
Liderazgo y gestión de personas	PEDAGOGÍA Y CULTURA FÍSICA	4		
Liderazgo y gestión de personas	CIENCIAS SOCIALES Y HUMANIDADES	4		
TOTAL		18		
Ciclo de conferencias Sistema de Gestión de Tutoría, orientación y consejería universitaria	CIENCIAS SOCIALES Y HUMANIDADES	65		
Ciclo de conferencias Sistema de Gestión de Tutoría, orientación y consejería universitaria	CIENCIAS EMPRESARIALES	9		
Ciclo de conferencias Sistema de Gestión de Tutoría, orientación y consejería universitaria	CIENCIAS	30		
Ciclo de conferencias Sistema de Gestión de Tutoría, orientación y consejería universitaria	TECNOLOGÍA	18	24-11 al 07-12-2022	18
Ciclo de conferencias Sistema de Gestión de Tutoría, orientación y consejería universitaria	PEDAGOGÍA Y CULTURA FÍSICA	36		
Ciclo de conferencias Sistema de Gestión de Tutoría, orientación y consejería universitaria	EDUCACIÓN INICIAL	12		
Ciclo de conferencias Sistema de Gestión de Tutoría, orientación y consejería universitaria	AGROPECUARIA Y NUTRICIÓN	29		
TOTAL		199		
Gestión académica y pedagógica para la sostenibilidad e innovación en el marco del proyecto educativo UNE y la acreditación	RECTORA	1		
Gestión académica y pedagógica para la sostenibilidad e innovación en el marco del proyecto educativo UNE y la acreditación	VICERRECTOR ACADEMICO	1		
Gestión académica y pedagógica para la sostenibilidad e innovación en el marco del proyecto educativo UNE y la acreditación	VICERRECTOR DE INVESTIGACIÓN	1		

Gestion académica y pedagógica para la sostenibilidad e innovación en el marco del proyecto educativo UNE y la acreditación	DIRECTOR DE CALIDAD ACADEMICA Y ACREDITACIÓN	1	21-11 al 12-01-2023	46
Gestion académica y pedagógica para la sostenibilidad e innovación en el marco del proyecto educativo UNE y la acreditación	DECANO DE LA FACULTAD DE CIENCIAS	1		
Gestion académica y pedagógica para la sostenibilidad e innovación en el marco del proyecto educativo UNE y la acreditación	DIRECTOR DE PLANEAMIENTO ESTRATEGICO Y PRESUPUESTO	1		
Gestion académica y pedagógica para la sostenibilidad e innovación en el marco del proyecto educativo UNE y la acreditación	DIRECTORA GENERAL DE ADMINISTRACIÓN	1		
Gestion académica y pedagógica para la sostenibilidad e innovación en el marco del proyecto educativo UNE y la acreditación	DECANO DE LA FACULTAD DE PEDAGOGÍA Y CULTURA FÍSICA	1		
Gestion académica y pedagógica para la sostenibilidad e innovación en el marco del proyecto educativo UNE y la acreditación	DECANO DE LA FACULTAD DE CIENCIAS EMPRESARIALES	1		
Gestion académica y pedagógica para la sostenibilidad e innovación en el marco del proyecto educativo UNE y la acreditación	DIRECTOR DE LA ESCUELA DE POSGRADO	1		
Gestion académica y pedagógica para la sostenibilidad e innovación en el marco del proyecto educativo UNE y la acreditación	ASESOR LEGAL	1		
TOTAL		7		
Desarrollo Organizacional	UNIDAD DE PLANEAMIENTO	1		
Desarrollo Organizacional	FACULTAD DE CIENCIAS EMPRESARIALES	1		
Desarrollo Organizacional	PROMOCIÓN DE EMPLEO Y SEG	1		
Desarrollo Organizacional	UNIDAD DE PRESUPUESTO	1		
Desarrollo Organizacional	RECTORADO	1		
Desarrollo Organizacional	UNIDAD DE TESORERIA	1		
Desarrollo Organizacional	UNIDAD FORMULADORA	1		
Desarrollo Organizacional	DIRECCION GENERAL DE ADMINISTRACION	1		
Desarrollo Organizacional	UNIDAD DE ESTUDIOS EPG	1		
Desarrollo Organizacional	SECRETARIA GENERAL	1		

Desarrollo Organizacional	VICERRECTOR DE INVESTIGACION	1
Desarrollo Organizacional	ASESORÍA LEGAL	1
Desarrollo Organizacional	OFICINA DE RECURSOS HUMANOS	1
Desarrollo Organizacional	VICERRECTOR ACADEMICO	1
Desarrollo Organizacional	IMAGEN INSTITUCIONAL	1
Desarrollo Organizacional	INSTITUTO DE INVESTIGACIÓN	1
Desarrollo Organizacional	FACULTAD DE AGROPECUARIA Y NUTRICIÓN	1
Desarrollo Organizacional	TRIBUNAL DE HONOR	1
Desarrollo Organizacional	U SECRETARÍA GENERAL	1
Desarrollo Organizacional	ABASTECIMIENTO	1
Desarrollo Organizacional	OFICINA DE TECNOLOGÍAS DE LA INFORMACIÓN	1
Desarrollo Organizacional	FACULTAD DE CIENCIAS	1
Desarrollo Organizacional	OFICINA DE PLANEAMIENTO ESTRATEGICO Y PRESUPUESTO	1
Desarrollo Organizacional	GESTION DE EMPLEO Y RELACIONES HUMANAS	1
Desarrollo Organizacional	FACULTAD DE PEDAGOGIA Y CULTURA FÍSICA	1
Desarrollo Organizacional	FACULTAD DE CIENCIAS SOCIALES Y HUMANIDADES	1
Desarrollo Organizacional	DIRECCION DE REGISTRO	1
Desarrollo Organizacional	PROYECCIÓN SOCIAL	1
Desarrollo Organizacional	UNIDAD DE VICERRECTORADO DE INVESTIGACION	1
Desarrollo Organizacional	BIBLIOTECA	1
Desarrollo Organizacional	UNIDAD DE RECTORADO	1
Desarrollo Organizacional	BIENESTAR UNIVERSITARIO	1
Desarrollo Organizacional	ESCUELA DE POSGRADO	1
Desarrollo Organizacional	UNIDAD DE VICERRECTORADO ACADEMICO	1
Desarrollo Organizacional	OF. SERVICIOS GNERALES	1
Desarrollo Organizacional	FACULTAD DE EDUCACIÓN INICIAL	1
Desarrollo Organizacional	DEFENSORÍA UNIVERSITARIA	1

16-08 al 10-11-2022

46

Desarrollo Organizacional	UNIDAD DE ORGANIZACIÓN Y PROCESOS	1		
Desarrollo Organizacional	FACULTAD DE TECNOLOGÍA	1		
Desarrollo Organizacional	COOPERACIÓN INTERNACIONAL	1		
Desarrollo Organizacional	CALIDAD ADMINISTRATIVA	1		
TOTAL		41		
Fortalecimiento de las capacidades en el uso de estrategias pedagógicas para el proceso de enseñanza aprendizaje en entornos virtuales, semipresenciales e híbridos de acuerdo con las demandas del proyecto educativo UNE y la acreditación	CIENCIAS EMPRESARIALES	28		
Fortalecimiento de las capacidades en el uso de estrategias pedagógicas para el proceso de enseñanza aprendizaje en entornos virtuales, semipresenciales e híbridos de acuerdo con las demandas del proyecto educativo UNE y la acreditación	TECNOLOGÍA	20		
Fortalecimiento de las capacidades en el uso de estrategias pedagógicas para el proceso de enseñanza aprendizaje en entornos virtuales, semipresenciales e híbridos de acuerdo con las demandas del proyecto educativo UNE y la acreditación	CIENCIAS	31		
Fortalecimiento de las capacidades en el uso de estrategias pedagógicas para el proceso de enseñanza aprendizaje en entornos virtuales, semipresenciales e híbridos de acuerdo con las demandas del proyecto educativo UNE y la acreditación	PEDAGOGÍA Y CULTURA FÍSICA	29	19-09-2022 al 13-01-2023	54

Fortalecimiento de las capacidades en el uso de estrategias pedagógicas para el proceso de enseñanza aprendizaje en entornos virtuales, semipresenciales e híbridos de acuerdo con las demandas del proyecto educativo UNE y la acreditación

CIENCIAS SOCIALES Y HUMANIDADES

46

Fortalecimiento de las capacidades en el uso de estrategias pedagógicas para el proceso de enseñanza aprendizaje en entornos virtuales, semipresenciales e híbridos de acuerdo con las demandas del proyecto educativo UNE y la acreditación

AGROPECUARIA Y NUTRICIÓN

8

Fortalecimiento de las capacidades en el uso de estrategias pedagógicas para el proceso de enseñanza aprendizaje en entornos virtuales, semipresenciales e híbridos de acuerdo con las demandas del proyecto educativo UNE y la acreditación

EDUCACIÓN INICIAL

9

TOTAL

171

Automatización y redes industriales con plataforma siemens

TECNOLOGÍA

1

01-10 al 10-12-2022

96

TOTAL

1

TOTAL DOCENTES

1012

Fuente: Oficina de Recursos Humanos

Elaboración: Unidad de Planeamiento

**PROYECTOS DE INVESTIGACIÓN DE DOCENTES NOMBRADOS DE LA UNIVERSIDAD NACIONAL
DE EDUCACIÓN "ENRIQUE GUZMÁN Y VALLE" AÑO: 2022**

FACULTAD	ESCUELA PROFESIONAL	NOMBRE DEL PROYECTO	EQUIPO DE TRABAJO		LOGROS
			RESPONSABLE	MIEMBROS	
Ciencias Sociales y Humanidades	Lenguas Extranjeras	Trabajo colaborativo en la producción escrita en estudiantes de Inglés-Francés de la Universidad Nacional de Educación, Chosica 2022	1	7	Informe Final
Ciencias Sociales y Humanidades	Humanidades y Lenguas Nativas	Aprendizaje en línea y el burnout académico en tiempos de COVID-19 en los estudiantes universitarios	1	5	Informe Final
Ciencias Sociales y Humanidades	Educación Artística	La Educación Musical y Aprendizaje Significativo en los estudiantes del Departamento de Educación Artística de la UNE.	1	10	Informe Final
Ciencias Sociales y Humanidades	Ciencias Sociales	Teorías implícitas: Gestores bibliográficos en la organización de la información científica en universidades de América Latina.	1	8	Informe Final
Ciencias Sociales y Humanidades	Humanidades y Lenguas Nativas	Educación virtual y aprendizaje en estudiantes de la Universidad Nacional de Educación Enrique Guzmán y Valle, Chosica, 2022	1	10	Informe Final
Ciencias Sociales y Humanidades	Lenguas Extranjeras	Pensamiento crítico y comprensión lectora en tiempos de pandemia en estudiantes de inglés, Universidad Nacional de Educación, 2022	1	6	Informe Final
Ciencias Sociales y Humanidades	Humanidades y Lenguas Nativas	La enseñanza del idioma inglés en la formación docente en la Universidad Nacional de Educación Enrique Guzmán y Valle	1	7	Informe Final
Ciencias Sociales y Humanidades	Humanidades y Lenguas Nativas	La educación para el trabajo y la actitud laboral con valores en los estudiantes de secundaria UGEL 06.	1	10	Informe Final
Ciencias Sociales y Humanidades	Ciencias Sociales	Impacto de la ley universitaria 30220 en la gestión del capital humano en la Facultad de CSyH de la UNE	1	10	Informe Final
Ciencias Sociales y Humanidades	Ciencias Sociales	Aplicación del modelo I+D+i en el mejoramiento de proyectos de investigación de estudiantes en la FCSyH de la UNE.	1	9	Informe Final
Ciencias Sociales y Humanidades	Ciencias Sociales	Proceso de acreditación de la Universidad Nacional de Educación, 2021: un estudio analítico-crítico desde la perspectiva de los actores	1	6	Informe Final
Ciencias Sociales y Humanidades	Humanidades y Lenguas Nativas	Impacto del texto interactivo en la comprensión lectora en los estudiantes de la UNE	1	8	Informe Final
Ciencias Sociales y Humanidades	Educación Artística	Percepción de estrategias de enseñanza-aprendizaje para la formación remota de docentes de arte durante la pandemia COVID19 período-2022	1	8	Informe Final

Ciencias Sociales y Humanidades	Ciencias Sociales	El aula virtual y el desarrollo de las competencias transversales en estudiantes universitarios en tiempos del Covid-19	1	11	Informe Final
Ciencias Sociales y Humanidades	Humanidades y Lenguas Nativas	Procedimientos estratégicos para el cumplimiento de la acreditación de la calidad educativa en una universidad pública.	1	7	Informe Final
Ciencias Sociales y Humanidades	Ciencias Sociales	Aplicación de ambientes virtuales de aprendizaje en las competencias de los discentes de la Institución Educativa Akira Kato, Ate 2022	1	11	Informe Final
Ciencias Sociales y Humanidades	Lenguas Extranjeras	Competencia digital docente y aprendizaje de lenguas extranjeras en estudiantes de una universidad nacional de Lima, 2022	1	8	Informe Final
Ciencias Sociales y Humanidades	Ciencias Sociales	Construcción de una escala de evaluación de resiliencia en estudiantes universitarios de una universidad nacional bajo pandemia del Covid-19	1	9	Informe Final
Ciencias Sociales y Humanidades	Ciencias Sociales	Pleonexia y educación como bien común en sesiones del consejo de ministros (1950-1990): El caso La Cantuta	1	5	Informe Final
Ciencias Sociales y Humanidades	Lenguas Extranjeras	Práctica de valores por los docentes y responsabilidad social universitaria en los docentes de una universidad pública de Lima, 2022	1	8	Informe Final
Ciencias Sociales y Humanidades	Ciencias Sociales	Tecnoestrés y autoeficacia académica de docentes de la Facultad de Ciencias Sociales y Humanidades en tiempos de Covid 19	1	7	Informe Final
Ciencias Sociales y Humanidades	Humanidades y Lenguas Nativas	El poder de Kikongo La cumanana desde la escuela para el aprendizaje de la oralidad	1	6	Informe Final
Ciencias Sociales y Humanidades	Ciencias Sociales	Eficacia del Método Explicativo-Ilustrativo en el Aprendizaje de la Biogeografía de Estudiantes de Ciencias Sociales-Geografía, UNE. Enrique Guzmán y Valle.	1	6	Informe Final
Ciencias Sociales y Humanidades	Ciencias Sociales	Una nueva comprensión del movimiento rebelde español en el Perú del S. XVI. Aporte al Programa Curricular de Educación Secundaria.	1	3	Informe Final
Ciencias Sociales y Humanidades	Humanidades y Lenguas Nativas	Competencias digitales y entornos personales de aprendizaje en estudiantes de Educación en una universidad pública de Lima.	1	10	Informe Final
Ciencias Sociales y Humanidades	Lenguas Extranjeras	Impacto de la resiliencia académica en el aprendizaje virtual de los estudiantes universitarios durante la pandemia por Covid-19	1	9	Informe Final
Pedagogía y Cultura Física	Educación Física y Deporte	Estrategias de enseñanza virtual e influencia en el aprendizaje, estudiantes especialidad Educación Física de la UNE, 2022.	1	11	Informe Final
Pedagogía y Cultura Física	Educación Primaria	La brecha digital y el perfil de egreso de estudiantes de primaria de Chosica, 2021.	1	8	Informe Final
Pedagogía y Cultura Física	Educación Física y Deporte	Impacto del COVID-19 en el estatus ponderal y desempeño motor de escolares residentes en distritos de Lima y Junín.	1	6	Informe Final

Pedagogía y Cultura Física	Educación Primaria	Competencias emocionales y rendimiento académico de los estudiantes del segundo ciclo Educación Primaria de la Universidad Nacional de Educación 2022	1	7	Informe Final
Pedagogía y Cultura Física	Educación Física y Deporte	Valoración de la Condición física en estudiantes de secundaria durante la pandemia del COVID 19 en instituciones educativas de Lima	1	10	Informe Final
Pedagogía y Cultura Física	Educación Física y Deporte	Crecimiento somático y maduración biológica en relación con los factores ambientales en deportistas, categoría medianos pertenecientes a Lima metropolitana, 2022.	1	4	Informe Final
Pedagogía y Cultura Física	Educación Física y Deporte	“Influencia del uso de las TICs, en el rendimiento académico en tiempos de pandemia en los Estudiantes de Educación Física de la Universidad Nacional de Educación “Enrique Guzmán y Valle” 2022	1	4	Informe Final
Pedagogía y Cultura Física	Educación Primaria	Tacto pedagógico y salud mental en condiciones de pandemia por covid 19, en estudiantes universitarios de lima y bucaramanga, 2022	1	3	Informe Final
Pedagogía y Cultura Física	Educación Primaria	Propuesta de teletrabajo académico en el aprendizaje autónomo en la Facultad de Pedagogía y Cultura Física de la UNE, 2022	1	9	Informe Final
Pedagogía y Cultura Física	Educación Básica Alternativa	Herramientas tecnológicas virtuales y aprendizaje de ciencia, tecnología y salud del Centro de Educación Básica Felipe Santiago Estenos, 2022	1	8	Informe Final
Pedagogía y Cultura Física	Educación Física y Deporte	La pandemia del COVID-19 y el programa de educación física-deporte de la Universidad Nacional de Educación: impacto, respuestas políticas y recomendaciones.	1	6	Informe Final
Pedagogía y Cultura Física	Educación Física y Deporte	Procesos didácticos y evaluación formativa de la enseñanza-aprendizaje en el Programa de educación física-deporte de la Universidad Nacional de Educación.	1	7	Informe Final
Pedagogía y Cultura Física	Educación Física y Deporte	Relación entre valoración funcional, antropométrica y autoestima de estudiantes de educación física Universidad Nacional de Educación promoción 2018, año 2022.	1	11	Informe Final
Pedagogía y Cultura Física	Educación Primaria	El enfoque histórico cultural y la educación de jóvenes, adultos en el Perú – Propuesta teórico metodológica.	1	11	Informe Final
Ciencias	Matemática e Informática	Software SAS en el aprendizaje de estadística, modalidad semipresencial de la facultad de ciencias de la UNE, La Cantuta, Postpandemia	1	3	Informe Final
Ciencias	Ciencias Naturales	Satisfacción de estudiantes universitarios con respecto a las clases remotas y competencias del docente en tiempos de pandemia	1	8	Informe Final
Ciencias	Matemática e Informática	La enseñanza de los números complejos desde la teoría de situaciones y los registros de representación.	1	6	Informe Final
Ciencias	Matemática e Informática	Estrategias didácticas en el aprendizaje virtual de Matemática y la percepción estudiantil en la Facultad de Ciencias de la Universidad Nacional de Educación, año 2022	1	10	Informe Final

Ciencias	Matemática e Informática	Material didáctico mediante el uso del emulador Casio fx-570LA X en el aprendizaje de la Estadística en la Universidad.	1	10	Informe Final
Ciencias	Ciencias Naturales	Estilos de vida saludable y estado nutricional en estudiantes de Biología-Ciencias Naturales durante la tercera ola de la Pandemia-Covid-19-2022	1	8	Informe Final
Ciencias	Ciencias Naturales	Aportes de los proyectos formativos en las competencias de especialidad en estudiantes de Física Matemática - Universidad Nacional de Educación	1	4	Informe Final
Ciencias	Ciencias Naturales	Caracterización Química de la curcubita ficifolia y sus derivados para promover hábitos alimentarios saludables en población vulnerable San Vicente de Cañete.	1	7	Informe Final
Ciencias	Ciencias Naturales	La instrucción por pares y su efecto en el aprendizaje colaborativo de los estudiantes de Física en la UNE.	1	8	Informe Final
Ciencias	Matemática e Informática	Plataforma colaborativa Miro y el Aprendizaje de Taller de las TIC en estudiantes de Docencia universitaria de la EPG-UNE	1	9	Informe Final
Ciencias	Matemática e Informática	Enseñanza y logros de aprendizajes de Matemática Básica, en tiempos del Covid 19, en la UNE, 2022	1	8	Informe Final
Ciencias	Matemática e Informática	Idoneidad didáctica de Matemática Básica I en el programa de estudios: Matemática e informática	1	11	Informe Final
Ciencias	Matemática e Informática	Google Workspace y el aprendizaje de estadística para la gestión II en los estudiantes de administración de empresas FACE UNE.	1	9	Informe Final
Ciencias	Ciencias Naturales	Rediseño curricular para mejorar el perfil de egreso del programa de estudio de Biología- Ciencias Naturales	1	7	Informe Final
Ciencias	Ciencias Naturales	Transferencia de prácticas ancestrales y su relación con afecciones respiratorias en estudiantes de química –UNE	1	9	Informe Final
Ciencias	Ciencias Naturales	Estrategias Metodológicas y Formación de Competencias Investigativas en estudiantes de la Escuela de Ciencias Naturales. Universidad Nacional de Educación. Perú-2022	1	7	Informe Final
Ciencias	Matemática e Informática	Estrategias didácticas para desarrollar la creatividad y competencia de resolver problemas, en los estudiantes de matemática e informática	1	7	Informe Final
Ciencias	Ciencias Naturales	Centro de Interpretación para la conservación del patrimonio biológico frente al cambio climático en la UNE Enrique Guzmán y Valle	1	10	Informe Final
Ciencias	Matemática e Informática	Uso de Metodologías activas y logro de competencias en estudiantes universitarios en tiempos de pandemia del COVID 19, año 2022.	1	6	Informe Final
Agropecuaria y Nutrición	Industria Alimentaria y Nutrición	Seminario remoto de investigación formativa como estrategia en la formación de semilleros de investigación del programa Industria Alimentaria y Nutrición	1	10	Informe Final
Agropecuaria y Nutrición	Agropecuaria y Desarrollo Sostenible	Fundamentos teóricos de la práctica pre profesional en los estudiantes en la Universidad Nacional de Educación.	1	10	Informe Final

Agropecuaria y Nutrición	Nutrición Humana	Hábitos de hidratación: consumo de agua y bebidas gaseosas y jugos en adolescentes en un asentamiento humano del distrito Chacabayo.	1	4	Informe Final
Agropecuaria y Nutrición	Industria Alimentaria y Nutrición	Educación alimentaria, consumo de galletas hidrolizadas de anchoveta y anemia en niños menores de 5 años. Asentamiento Humano San Genaro.	1	10	Informe Final
Agropecuaria y Nutrición	Industria Alimentaria y Nutrición	Optimización del secado de la uva variedad moscatel de alejandrina (Vitis vinífera) en un secador solar y directamente al sol	1	3	Informe Final
Agropecuaria y Nutrición	Nutrición Humana	Eficacia de la Consultoría Nutricional Virtual en el automanejo dietético de enfermedades no transmisibles en la comunidad universitaria. Perú. 2022.	1	7	Informe Final
Agropecuaria y Nutrición	Nutrición Humana	Ingesta dietética, estilo de vida y salud mental en universitarios del Perú en pandemia del Covid-19.	1	6	Informe Final
Educación Inicial	Educación Inicial	Propuesta basada en la enseñanza remota en el aprendizaje autorregulado en estudiantes de Educación Inicial de la UNE, 2022.	1	9	Informe Final
Educación Inicial	Psicopedagogía Infantil	Aula invertida y el aprendizaje de los estudiantes de educación inicial de universidades públicas, en el año 2022.	1	7	Informe Final
Educación Inicial	Educación Inicial	Evaluación formativa a distancia y el aprendizaje autónomo de las estudiantes del V ciclo de la FEI, 2022	1	11	Informe Final
Educación Inicial	Psicopedagogía Infantil	Design thinking y el ecosistema de innovación pedagógica en tiempos de COVID 19- UNE “Enrique Guzmán y Valle” 2022	1	11	Informe Final
Educación Inicial	Psicopedagogía Infantil	Estrategias de afrontamiento ante la pérdida por Covid 19 y el rendimiento académico en la Facultad de Educación Inicial.	1	7	Informe Final
Educación Inicial	Educación Inicial	Aplicación del ABP mediado por TICs para fortalecer las competencias del pensamiento crítico en estudiantes de la UNE, 2022.	1	13	Informe Final
Ciencias Empresariales	Administración y Negocios Internacionales	Percepción de la calidad educativa y la identidad corporativa de los estudiantes de una Universidad Pública de Lima Metropolitana, 2022.	1	8	Informe Final
Ciencias Empresariales	Administración y Negocios Internacionales	Formación de competencias y el desarrollo emprendedor basado en la incubadora de negocios en los estudiantes de la FACE, 2022.	1	8	Informe Final
Ciencias Empresariales	Turismo, Hotelería y Gastronomía	Valorización e identidad de la gastronomía y el turismo en el distrito de Santiago de Anchucaya, provincia de Huarochirí, 2022.	1	10	Informe Final
Ciencias Empresariales	Turismo, Hotelería y Gastronomía	La experiencia turística como promotora de un turismo sostenible en la Reserva Nacional de Lachay	1	8	Informe Final
Ciencias Empresariales	Administración y Negocios Internacionales	Factores de motivación y semilleros de investigación en los estudiantes de Ciencias Empresariales en la Universidad Enrique Guzmán y Valle, año 2022	1	6	Informe Final
Ciencias Empresariales	Administración y Negocios Internacionales	La economía circular como estrategia innovadora en el desarrollo sostenible de las MYPES en el emporio comercial de Gamarra – Lima	1	4	Informe Final
Tecnología	Metalmecánica	Investigación formativa y la realización de las tesis de los egresados de pregrado, en la Universidad Nacional de Educación.	1	8	Informe Final

Tecnología	Tecnología del Vestido, Textil y Artes Industriales	Rubrica socioformativa y la producción académica de los estudiantes virtuales en la Universidad Nacional de Educación en el año 2022.	1	6	Informe Final
Tecnología	Electrónica y Telecomunicaciones	Estilos de liderazgo y empatía durante la pandemia de la COVID-19 en docentes universitarios	1	3	Informe Final
Tecnología	Tecnología del Vestido, Textil y Artes Industriales	El emprendimiento e innovación y los procesos productivos desarrollados por estudiantes de Artes Industriales de la Universidad Nacional de Educación	1	7	Informe Final
Tecnología	Electromecánica	Estados emocionales en estudiantes universitarios peruanos en tiempos de pandemia, en el año 2022.	1	7	Informe Final
Tecnología	Electrónica y Telecomunicaciones	Aplicación de arquitecturas tecnológicas de Smart Campus para mejorar las competencias en estudiantes de la UNE en una educación híbrida	1	11	Informe Final
Tecnología	Tecnología del Vestido, Textil y Artes Industriales	La educación prehispánica: Aspecto tecnológico y artesanal	1	8	Informe Final
Tecnología	Electromecánica	Uso del Laboratorio virtual en aprendizaje por competencias de estudiantes del curso diagnóstico electrónico automotriz del programa Fuerza Motriz 2022.	1	8	Informe Final
Tecnología	Diseños y Construcciones	Vocación docente y formación pedagógica en los estudiantes del Departamento Académico de Diseños y Construcciones de la Facultad de Tecnología, 2022	1	11	Informe Final
Tecnología	Electrónica y Telecomunicaciones	Smart Education y la educación híbrida en estudiantes de la Universidad Nacional de Educación en tiempos de Pandemia y Postpandemia.	1	10	Informe Final
Tecnología	Electrónica y Telecomunicaciones	Acreditación y calidad de Deming con docentes de las facultades de la Universidad Nacional de Educación-2022	1	6	Informe Final
Tecnología	Diseños y Construcciones	Competencias TIC en educación mediática post Covid-19: Comparación entre estudiantes de Perú y Colombia	1	9	Informe Final
Tecnología	Tecnología del Vestido, Textil y Artes Industriales	Aula invertida en la estrategia de aprendizaje de los estudiantes de Tecnología del Vestido, UNE,2022	1	7	Informe Final
Tecnología	Electrónica y Telecomunicaciones	Demanda laboral y oferta educativa del programa Electrónica e Informática de la Universidad Nacional de Educación Enrique Guzmán y Valle	1	13	Informe Final
Tecnología	Diseños y Construcciones	Simulación virtual y aprendizaje práctico en los estudiantes del Centro Educativo Técnico Productivo Buenos Aires – Santa Eulalia	1	2	Informe Final
Tecnología	Tecnología del Vestido, Textil y Artes Industriales	Rol de la universidad nacional de educación en el contexto de la responsabilidad social: valor que le asignan los estudiantes.	1	11	Informe Final
Tecnología	Electrónica y Telecomunicaciones	Exigencias del mercado laboral y perfil de egreso en las Escuelas de Electrónica y Telecomunicaciones, y Metalmecánica en la UNE	1	8	Informe Final
Tecnología	Electromecánica	Gestión de herramientas tecnológicas y el aprendizaje virtual de los estudiantes del programa Fuerza Motriz 2022.	1	3	Informe Final
Tecnología	Metalmecánica	Profesionalización semi presencial y la calidad de educación tecnológica en la FATEC de la Universidad Nacional de Educación 2022	1	8	Informe Final

Tecnología	Tecnología del Vestido, Textil y Artes Industriales	Impacto social de la pandemia y el nivel de desempeño de los estudiantes en la Facultad de Tecnología-promoción 2018	1	9	Informe Final
Tecnología	Electromecánica	La política curricular y formación profesional en educación en la Universidad Nacional de Educación- 2022	1	7	Informe Final
Tecnología	Electromecánica	Evaluación formativa y su influencia en las competencias tecnológicas en estudiantes de Electricidad de la Facultad de Tecnología UNE 2022.	1	11	Informe Final
Ciencias Sociales y Humanidades	Humanidades y Lenguas Nativas	Historia, ficción, libertad y religión en La peste de Albert Camus. Literatura y pandemia social.	1	3	Informe Final
Ciencias Sociales y Humanidades	Ciencias Sociales	Educación a distancia y aplicación didáctica en la formación profesional de estudiantes de la Universidad Nacional de Educación, 2022	1	12	Informe Final
Ciencias Sociales y Humanidades	Ciencias Sociales	Calidad de servicios en la satisfacción del cliente interno en el departamento académico de Psicología y Filosofía, 2022.	1	5	Informe Final
Ciencias Sociales y Humanidades	Humanidades y Lenguas Nativas	Estrategias didácticas en el aprendizaje significativo de quechua en Educación Intercultural Bilingüe de la Universidad Nacional de Educación 2022	1	6	Informe Final
Ciencias Sociales y Humanidades	Ciencias Sociales	Proceso de movilidad social de los afrodescendientes egresados de la Universidad Nacional de Educación Enrique Guzmán y Valle	1	9	Informe Final
Ciencias Sociales y Humanidades	Lenguas Extranjeras	Estudio comparativo del nivel de inglés en estudiantes de Inglés-Francés según Planes de Estudio 2019 y 2020, UNE.	1	6	Informe Final
Ciencias Sociales y Humanidades	Humanidades y Lenguas Nativas	Dualidad saussureana: inmotivación-motivación, en el nombre de las calles y barrios de Chosica.	1	2	Informe Final
Ciencias Sociales y Humanidades	Educación Artística	Arte y tradiciones etnoliterarias mochica para su utilización en el campo de la educación peruana.	1	7	Informe Final
Pedagogía y Cultura Física	Educación Primaria	Investigación formativa y práctica pre profesional en la Facultad de Pedagogía y Cultura Física en el contexto Covid 19	1	9	Informe Final
Ciencias	Matemática e Informática	Articulación del Currículo 2020 de los Programas de La Escuela Profesional de Matemática e Informática y la Formación Integral	1	10	Informe Final
Ciencias	Matemática e Informática	La interacción docente en la enseñanza de la Matemática básica en la Universidad Nacional de Educación durante la Emergencia Sanitaria.	1	10	Informe Final
Agropecuaria y Nutrición	Agropecuaria y Desarrollo Sostenible	Evaluación de la responsabilidad social universitaria y modelo educativo en la facultad de Agropecuaria y Nutrición de la Universidad Nacional de Educación, 2022	1	8	Informe Final
Agropecuaria y Nutrición	Agropecuaria y Desarrollo Sostenible	Experimentación de métodos de propagación de la Pitahaya (Hylocereus spp) desde una concepción cósmica en condiciones edafoclimáticos de la Cantuta.	1	7	Informe Final
Tecnología	Metalmecánica	Estrategias Metodológicas para implementar los recursos para la Formación Profesional de profesores en Mantenimiento Electromecánico en la FATEC. UNE. - 2023.	1	7	Informe Final

Fuente: Instituto de Investigación

Elaboración: Unidad de Planeamiento.

PROYECTOS DE INVESTIGACIÓN CON ASIGNACIÓN ECONÓMICA ESPECIAL AÑO: 2022

FACULTAD	Producción		N° de Proyectos en Ejecución	N° de Investigadores			
	Textos	Investigación		Docentes Nombrados	Colaboradores	Estudiantes	Total
CIENCIAS SOCIALES Y HUMANIDADES	0	34	34	118	79	57	254
PEDAGOGÍA Y CULTURA FÍSICA	0	15	15	51	38	25	114
CIENCIAS	0	21	21	91	32	44	167
AGROPECUARIA Y NUTRICIÓN	0	9	9	25	27	13	65
EDUCACIÓN INICIAL	0	6	6	19	22	17	58
CIENCIAS EMPRESARIALES	0	6	6	30	6	8	44
TECNOLOGÍA	0	23	23	87	51	42	180
TOTAL	0	114	114	421	255	206	882

Fuente: Instituto de Investigación

Elaboración: Unidad de Planeamiento.

PROYECTOS DE TESIS CON APOYO DE LA BOLSA DE INVESTIGACION. AÑO: 2022		
FACULTAD	N° de Proyectos en Ejecución	N° de Estudiantes Investigadores
CIENCIAS SOCIALES Y HUMANIDADES	7	13
PEDAGOGÍA Y CULTURA FÍSICA	11	19
CIENCIAS	2	3
AGROPECUARIA Y NUTRICIÓN	0	0
EDUCACIÓN INICIAL	2	4
CIENCIAS EMPRESARIALES	0	0
TECNOLOGÍA	4	4
TOTAL	26	43

Fuente: Instituto de Investigación

Elaboración: Unidad de Planeamiento.

Docentes reconocidos en el Registro Nacional Científico, Tecnológico y de Innovación Tecnológica - RENACYT			
DOCENTES	CONDICIÓN	AÑO 2021	AÑO 2022
DOCENTES REGISTRADOS EN RENACYT	NOMBRADOS	16	27
	CONTRATADOS	1	0
	TOTAL	17	27
DOCENTES INVESTIGADORES	NOMBRADOS	11	14
	CONTRATADOS	0	0
	TOTAL	11	14
DOCENTES QUE REALIZAN INVESTIGACIÓN	NOMBRADOS	291	421
	CONTRATADOS	0	0
	TOTAL	291	421

Fuente: Registro Nacional Científico, Tecnológico y de Innovación Tecnológica - RENACYT

Elaboración: Unidad de Planeamiento.

**Docentes beneficiarios de la Bonificación Especial a
favor del Investigador para el año 2022**

Docente Investigador	Categoría	Régimen de dedicación
ASENCIOS TRUJILLO LUCIA	Principal	Exclusiva
BARBACHAN RUALES ENRIQUE ALEJANDRO	Principal	Exclusiva
BUSTAMANTE VALDIVIA ALCIBIADES	Principal	Exclusiva
CALLA VASQUEZ KRISS MELODY	Auxiliar	Completa
CASIMIRO URCOS JAVIER FRANCISCO	Auxiliar	Completa
CASIMIRO URCOS CONSUELO NORA	Principal	Completa
CASIMIRO URCOS WALTHER HERNAN	Principal	Exclusiva
FLORES CCANTO LFLORENCIO	Principal	Exclusiva
GARCIA CRUZ JOSEFINA ARIMATEA	Asociado	Exclusiva
MAZZI HUAYCUCHO VICTOR MAXIMILIANO	Principal	Exclusiva
MONTANEZ HUANCAYA DE SALINAS AQUILA PRISCILA	Auxiliar	Completa
PIÑAS RIVERA LIVIA CRISTINA	Auxiliar	Completa
RAMOS TICLLA FIDEL	Principal	Exclusiva
ASENCIOS TRUJILLO LIDA VIOLETA	Principal	Exclusiva

Fuente: Registro Nacional Científico, Tecnológico y de Innovación Tecnológica - RENACYT

Elaboración: Unidad de Planeamiento.

**INVESTIGADORES DE LA U.N.E. EN EL REGISTRO NACIONAL DE CIENCIA, TECNOLOGÍA
Y DE INNOVACIÓN TECNOLÓGICA - RENACYT - AÑO 2022**

INVESTIGADOR	POSTULANTES POR DISTRITO DE RESIDENCIA DE LIMA METROPOLITANA	NIVEL
ALARCON DIAZ HENRY HUGO	María Rostworowski	II
ASENCIOS TRUJILLO LIDA VIOLETA	María Rostworowski	I
ASENCIOS TRUJILLO LUCIA	Carlos Monge Medrano	III
BARBACHAN RUALES ENRIQUE ALEJANDRO	María Rostworowski	I
BUSTAMANTE VALDIVIA ALCIBIADES	Carlos Monge Medrano	III
CALLA VASQUEZ KRISS MELODY	Carlos Monge Medrano	III
CASIMIRO URCOS CONSUELO NORA	María Rostworowski	I
CASIMIRO URCOS JAVIER FRANCISCO	Carlos Monge Medrano	IV
CASIMIRO URCOS, WALTHER HERNAN	Carlos Monge Medrano	III
CAYCHO SALAS BEATRIZ DEL CARMEN		VI
COLINA YSEA FELIX JOSE	Carlos Monge Medrano	IV
FLORES CCANTO FLORENCIO	Carlos Monge Medrano	IV
GARCIA CRUZ JOSEFINA ARIMATEA	Carlos Monge Medrano	III
JHONCON KOOYIP JORGE HUGO		VI
LAVADO ROJAS BETTY MARLENE	María Rostworowski	II
MARTINEZ CACERES MANUEL AGUSTIN	María Rostworowski	II
MAZZI HUAYCUCHO VICTOR MAXIMILIANO	Carlos Monge Medrano	III
MONTAÑEZ HUANCAYA DE SALINAS, AQUILA PRISCILA	Carlos Monge Medrano	IV
MORALES ROMERO GUILLERMO PASTOR		III
PAREJA PEREZ LOURDES BASILIA	María Rostworowski	II
PIÑAS RIVERA LIVIA CRISTINA	María Rostworowski	I
POMAHUACRE GOMEZ WALTER	María Rostworowski	II
QUISPE ANDIA ADRIAN		IV
RAMOS TICLLA FIDEL	María Rostworowski	I
SUMARRIVA BUSTINZA LILIANA ASUNCIÓN		VI
TRINIDAD LOLI NICEFORO LADISLAO		IV
ZARATE ALIAGA EDITH CONSUELO	María Rostworowski	II

Fuente: Registro Nacional Científico, Tecnológico y de Innovación Tecnológica - RENACYT

Elaboración: Unidad de Planeamiento.



Gestión Administrativa

PERSONAL ADMINISTRATIVO POR CENTROS DE COSTO EN EL SEMESTRE 2022-I

N°	CENTRO DE COSTO	NOMBRADO - DL. 276	CONTRATADO - DL. 276	CONTRATADO - DL. 1057 (CAS)	MODALIDADES FORMATIVAS - DL. 1401 (PRACTICANTES)	TOTAL
1	BIBLIOTECA CENTRAL	0	1	0	0	1
2	CENTRO DE EXPERIMENTACION PEDAGOGICA	1	0	1	0	2
3	CENTRO DE FORMACION CONTINUA	2	0	1	0	3
4	CENTRO DE IDIOMAS	2	0	0	0	2
5	CENTRO DE PRODUCCION DE BIENES Y SERVICIOS	5	0	0	0	5
6	CENTRO PREUNIVERSITARIO	1	0	0	0	1
7	COOPERACION NACIONAL E INTERNACIONAL	0	1	2	0	3
8	DIRECCION DE EXTENSION CULTURAL Y PROYECCION SOCIAL	4	0	0	0	4

9	DIRECCIÓN DE PRÁCTICAS PREPROFESIONALES	0	0	0	0	0
10	DIRECCION DE TRANSFERENCIA TECNOLÓGICA	1	0	0	0	1
11	DIRECCION GENERAL DE ADMINISTRACION	3	0	4	1	8
12	EDITORIAL UNIVERSITARIA	10	0	1	0	11
13	ESCUELA DE POSGRADO	13	0	4	0	17
14	FACULTAD DE AGROPECUARIA Y NUTRICION	15	2	5	0	22
15	FACULTAD DE CIENCIAS	17	1	4	0	22
16	FACULTAD DE CIENCIAS EMPRESARIALES	11	0	7	0	18
17	FACULTAD DE CIENCIAS SOCIALES Y HUMANIDADES	10	4	9	0	23
18	FACULTAD DE EDUCACION INICIAL	8	0	3	0	11
19	FACULTAD DE PEDAGOGÍA Y CULTURA FÍSICA	15	0	6	0	21
20	FACULTAD DE TECNOLOGÍA	19	3	5	0	27
21	INCUBADORA DE EMPRESAS	1	0	0	0	1

22	INSTITUTO DE INVESTIGACIÓN	1	2	0	0	3
23	OFICINA DE ABASTECIMIENTO	0	0	2	0	2
24	OFICINA DE ADMISIÓN	1	0	1	0	2
25	OFICINA DE ASESORÍA LEGAL	2	0	4	0	6
26	OFICINA DE BIENESTAR UNIVERSITARIO	1	0	1	0	2
27	OFICINA DE CALIDAD ACADEMICA Y ACREDITACION	1	0	1	0	2
28	OFICINA DE CONTABILIDAD Y TESORERIA	1	0	1	1	3
29	OFICINA DE DEFENSORIA UNIVERSITARIA	0	0	1	0	1
30	OFICINA DE IMAGEN INSTITUCIONAL	2	1	3	0	6
31	OFICINA DE PLANEAMIENTO ESTRATEGICO Y PRESUPUESTO	3	0	1	0	4

32	OFICINA DE PROMOCION DEL EMPLEO Y SEGUIMIENTO DEL EGRESADO	2	0	2	0	4
33	OFICINA DE RECURSOS HUMANOS	2	0	2	0	4
34	OFICINA DE REGISTRO	3	0	3	0	6
35	OFICINA DE SERVICIOS GENERALES	2	0	1	0	3
36	OFICINA DE TECNOLOGIA DE LA INFORMACION	1	0	0	0	1
37	OFICINA EJECUTORA DE INVERSIONES	2	0	9	1	12
38	ORGANO DE CONTROL INSTITUCIONAL	2	0	2	0	4
39	PROGRAMA DE SEGUNDA ESPECIALIDAD PROFESIONAL	4	0	0	0	4
40	RECTORADO	4	0	2	0	6
41	SECRETARIA GENERAL	1	0	0	0	1
42	TRIBUNAL DE HONOR	0	1	1	0	2
43	UNIDAD DE ALMACEN Y DISTRIBUCION	6	0	2	0	8

44	UNIDAD DE ANALISIS Y DESARROLLO DE SISTEMAS	3	1	3	0	7
45	UNIDAD DE ARCHIVO INSTITUCIONAL	5	0	0	0	5
46	UNIDAD DE COMPENSACIONES Y PENSIONES	8	0	5	0	13
47	UNIDAD DE COMPRAS Y CONTRATOS	0	2	5	1	8
48	UNIDAD DE CONTABILIDAD	4	1	5	0	10
49	UNIDAD DE CONTROL PATRIMONIAL	5	0	3	0	8
50	UNIDAD DE CONTROL PREVIO Y FISCALIZACION	2	0	1	0	3
51	UNIDAD DE DEPORTES Y RECREACION	2	0	2	0	4
52	UNIDAD DE DESARROLLO Y RENDIMIENTO	1	0	3	1	5
53	UNIDAD DE GESTIÓN DE LA CALIDAD ACADÉMICA	0	2	0	0	2
54	UNIDAD DE GESTIÓN DE LA CALIDAD ADMINISTRATIVA	0	0	0	0	0
55	UNIDAD DE GESTION DE LA INFORMACION	3	0	0	0	3

56	UNIDAD DE GESTION DEL EMPLEO Y RELACIONES HUMANAS	2	2	6	2	12
57	UNIDAD DE GRADOS Y TITULOS	2	2	6	1	11
58	UNIDAD DE MANTENIMIENTO	9	0	12	0	21
59	UNIDAD DE ORGANIZACION Y PROCESOS	4	0	1	0	5
60	UNIDAD DE PLANEAMIENTO	4	0	1	0	5
61	UNIDAD DE PRESUPUESTO	3	0	0	0	3
62	UNIDAD DE PROGRAMACION	0	1	2	0	3
63	UNIDAD DE PROGRAMACION ACADÉMICA	11	2	3	0	16
64	UNIDAD DE PROPIEDAD INTELLECTUAL	2	0	0	0	2
65	UNIDAD DE RECTORADO	3	0	1	0	4
66	UNIDAD DE REDES Y COMUNICACIONES	3	0	2	0	5
67	UNIDAD DE PROCESOS TÉCNICOS	2	0	0	0	2

68	UNIDAD DE REPOSITORIO INSTITUCIONAL Y BIBLIOTECA VIRTUAL	11	2	3	0	16
69	UNIDAD DE SALUD	9	2	2	1	14
70	UNIDAD DE SECRETARIA GENERAL	1	1	5	0	7
71	UNIDAD DE SERVICIOS	16	6	26	0	48
72	UNIDAD DE SERVICIOS ACADEMICOS	8	0	2	1	11
73	UNIDAD DE SERVICIOS ALIMENTARIOS	14	6	3	0	23
74	UNIDAD DE SERVICIOS BIBLIOGRAFICOS	4	0	0	0	4
75	UNIDAD DE SERVICIOS PSICOLOGICOS	2	0	4	1	7
76	UNIDAD DE SOPORTE TECNICO	4	1	2	0	7
77	UNIDAD DE TESORERIA	7	0	5	0	12
78	UNIDAD DE TRABAJO SOCIAL	4	0	0	0	4
79	UNIDAD DE TRAMITE DOCUMENTARIO	4	1	0	0	5
80	UNIDAD DE TRANSPORTES	16	4	4	0	24

81	UNIDAD DEL VICERRECTORADO ACADEMICO	5	0	2	0	7
82	UNIDAD DEL VICERRECTORADO DE INVESTIGACION	3	0	0	0	3
83	UNIDAD FORMULADORA	1	0	4	1	6
TOTAL GENERAL		366	52	214	12	644

Fuente: Oficina de Recursos Humanos, Unidad de Gestión de Empleo y Relaciones Humanas

Elaboración: Unidad de Planeamiento

PERSONAL ADMINISTRATIVO POR CENTROS DE COSTO EN EL SEMESTRE 2022-II

N°	CENTRO DE COSTO	NOMBRADO - DL. 276	CONTRATADO - DL. 276	CONTRATADO - DL. 1057 (CAS)	MODALIDADES FORMATIVAS - DL. 1401 (PRACTICANTES)	TOTAL
1	BIBLIOTECA CENTRAL	0	1	1	0	2
2	CENTRO DE EXPERIMENTACION PEDAGOGICA	0	0	1	0	1
3	CENTRO DE FORMACION CONTINUA	2	0	0	0	2
4	CENTRO DE IDIOMAS	2	0	0	0	2
5	CENTRO DE PRODUCCION DE BIENES Y SERVICIOS	4	0	0	0	4
6	CENTRO PREUNIVERSITARIO	1	0	0	0	1
7	COOPERACION NACIONAL E INTERNACIONAL	0	1	2	0	3
8	DIRECCION DE EXTENSION CULTURAL Y PROYECCION SOCIAL	4	0	0	0	4
9	DIRECCIÓN DE PRÁCTICAS PREPROFESIONALES	0	0	0	0	0
10	DIRECCION DE TRANSFERENCIA TECNOLOGICA	1	0	0	0	1
11	DIRECCION GENERAL DE ADMINISTRACION	3	0	6	0	9
12	EDITORIAL UNIVERSITARIA	10	0	2	0	12
13	ESCUELA DE POSGRADO	13	0	7	0	20

14	FACULTAD DE AGROPECUARIA Y NUTRICION	15	2	7	0	24
15	FACULTAD DE CIENCIAS	17	1	7	0	25
16	FACULTAD DE CIENCIAS EMPRESARIALES	11	0	9	0	20
17	FACULTAD DE CIENCIAS SOCIALES Y HUMANIDADES	10	4	13	0	27
18	FACULTAD DE EDUCACION INICIAL	8	0	4	0	12
19	FACULTAD DE PEDAGOGIA Y CULTURA FISICA	15	0	7	0	22
20	FACULTAD DE TECNOLOGIA	19	3	10	0	32
21	INCUBADORA DE EMPRESAS	1	0	0	0	1
22	INSTITUTO DE INVESTIGACION	1	2	0	0	3
23	OFICINA DE ABASTECIMIENTO	0	0	2	0	2
24	OFICINA DE ADMISION	1	0	1	0	2
25	OFICINA DE ASESORIA LEGAL	1	0	4	0	5
26	OFICINA DE BIENESTAR UNIVERSITARIO	1	0	1	0	2
27	OFICINA DE CALIDAD ACADEMICA Y ACREDITACION	1	0	14	0	15
28	OFICINA DE CONTABILIDAD Y TESORERIA	1	0	2	0	3
29	OFICINA DE DEFENSORIA UNIVERSITARIA	0	0	0	0	0
30	OFICINA DE IMAGEN INSTITUCIONAL	2	1	2	0	5
31	OFICINA DE PLANEAMIENTO ESTRATEGICO Y PRESUPUESTO	3	0	0	0	3
32	OFICINA DE PROMOCION DEL EMPLEO Y SEGUIMIENTO DEL EGRESADO	1	0	2	0	3
33	OFICINA DE RECURSOS HUMANOS	2	0	2	0	4
34	OFICINA DE REGISTRO	3	0	3	0	6
35	OFICINA DE SERVICIOS GENERALES	2	0	1	0	3
36	OFICINA DE TECNOLOGIA DE LA INFORMACION	1	0	1	0	2
37	OFICINA EJECUTORA DE INVERSIONES	2	0	15	0	17
38	ORGANO DE CONTROL INSTITUCIONAL	2	0	3	0	5
39	PROGRAMA DE SEGUNDA ESPECIALIDAD PROFESIONAL	4	0	0	0	4

40	RECTORADO	4	0	6	0	10
41	SECRETARIA GENERAL	1	0	1	0	2
42	TRIBUNAL DE HONOR	0	1	1	0	2
43	UNIDAD DE ALMACEN Y DISTRIBUCION	6	0	2	0	8
44	UNIDAD DE ANALISIS Y DESARROLLO DE SISTEMAS	3	1	4	0	8
45	UNIDAD DE ARCHIVO INSTITUCIONAL	5	0	0	0	5
46	UNIDAD DE COMPENSACIONES Y PENSIONES	8	0	11	0	19
47	UNIDAD DE COMPRAS Y CONTRATOS	0	2	1	0	3
48	UNIDAD DE CONTABILIDAD	4	1	5	0	10
49	UNIDAD DE CONTROL PATRIMONIAL	5	0	4	0	9
50	UNIDAD DE CONTROL PREVIO Y FISCALIZACION	2	0	1	0	3
51	UNIDAD DE DEPORTES Y RECREACION	2	0	2	0	4
52	UNIDAD DE DESARROLLO Y RENDIMIENTO	1	0	3	0	4
53	UNIDAD DE GESTIÓN DE LA CALIDAD ACADÉMICA	0	2	0	0	2
54	UNIDAD DE GESTIÓN DE LA CALIDAD ADMINISTRATIVA	0	0	0	0	0
55	UNIDAD DE GESTION DE LA INFORMACION	3	0	0	0	3
56	UNIDAD DE GESTION DEL EMPLEO Y RELACIONES HUMANAS	2	2	8	0	12
57	UNIDAD DE GRADOS Y TITULOS	2	2	6	0	10
58	UNIDAD DE MANTENIMIENTO	9	0	16	0	25
59	UNIDAD DE ORGANIZACION Y PROCESOS	4	0	0	0	4
60	UNIDAD DE PLANEAMIENTO	4	0	1	0	5
61	UNIDAD DE PRESUPUESTO	3	0	0	0	3
62	UNIDAD DE PROGRAMACION	0	1	1	0	2
63	UNIDAD DE PROGRAMACION ACADEMICA	11	2	3	0	16
64	UNIDAD DE PROPIEDAD INTELECTUAL	2	0	0	0	2
65	UNIDAD DE RECTORADO	3	0	0	0	3
66	UNIDAD DE REDES Y COMUNICACIONES	3	0	2	0	5
67	UNIDAD DE PROCESOS TECNICOS	2	0	0	0	2

68	UNIDAD DE REPOSITORIO INSTITUCIONAL Y BIBLIOTECA VIRTUAL	11	2	2	0	15
69	UNIDAD DE SALUD	8	2	2	0	12
70	UNIDAD DE SECRETARIA GENERAL	1	1	4	0	6
71	UNIDAD DE SERVICIOS	15	6	28	0	49
72	UNIDAD DE SERVICIOS ACADEMICOS	7	0	3	0	10
73	UNIDAD DE SERVICIOS ALIMENTARIOS	11	6	7	0	24
74	UNIDAD DE SERVICIOS BIBLIOGRAFICOS	4	0	0	0	4
75	UNIDAD DE SERVICIOS PSICOLOGICOS	2	0	1	0	3
76	UNIDAD DE SOPORTE TECNICO	4	1	1	0	6
77	UNIDAD DE TESORERIA	6	0	5	0	11
78	UNIDAD DE TRABAJO SOCIAL	4	0	0	0	4
79	UNIDAD DE TRAMITE DOCUMENTARIO	4	1	1	0	6
80	UNIDAD DE TRANSPORTES	16	4	1	0	21
81	UNIDAD DEL VICERRECTORADO ACADEMICO	4	0	1	0	5
82	UNIDAD DEL VICERRECTORADO DE INVESTIGACION	3	0	0	0	3
83	UNIDAD FORMULADORA	1	0	9	0	10
TOTAL GENERAL		354	52	272	0	678

Fuente: Oficina de Recursos Humanos, Unidad de Gestión de Empleo y Relaciones Humanas

Elaboración: Unidad de Planeamiento

PERSONAL ADMINISTRATIVO NOMBRADO Y CONTRATADO QUE LABORA EN LA UNE - AÑO 2022 (*)

GRUPO OCUPACIONAL	NIVEL	NOMBRADOS		CONTRATADOS A PLAZO FIJO		TOTAL
		M	F	M	F	
Funcionario	F2	0	0	0	0	0
Funcionario	F3	0	3	0	0	3
Funcionario	F4	1	0	0	0	1
Funcionario	F5	0	0	0	0	0
Profesional	PA	1	5	3	1	10
Profesional	PB	1	2	0	0	3
Profesional	PC	4	6	0	0	10
Profesional	PD	8	9	0	1	18
Profesional	PE	12	15	0	1	28
Profesional	PF	2	6	1	0	9
Técnico	TA	46	49	12	10	117
Técnico	TB	14	21	4	0	39
Técnico	TC	8	11	0	0	19
Técnico	TD	46	33	4	6	89
Técnico	TE	0	0	0	0	0
Técnico	TF	0	0	0	0	0
Auxiliar	AA	4	4	1	1	10
Auxiliar	AB	26	13	5	1	45
Auxiliar	AC	0	0	0	0	0
Auxiliar	AD	0	0	0	0	0
Auxiliar	AE	0	0	0	0	0
Salud	I	2	2	0	0	4
Salud	II	0	0	0	0	0
Salud	III	0	0	0	0	0
Salud	IV	0	0	0	0	0
Salud	VIII	0	0	0	1	1
SUBTOTAL 1		175	179	30	22	406
DIRECTORA DIGA	-	0	1	0	0	1
DIRECTORA OFICINA ABASTECIMIENTO	-	1	0	0	0	1
DIRECTOR OFICINA RECURSOS HUMANOS	-	1	0	0	0	1
DIRECTOR OFICINA DE TECNOLOGIA INFORMACION	-	1	0	0	0	1
DIRECTOR CENTRO DE PRODUCCION DE BIENES Y SERVICIOS	-	0	1	0	0	1
DIRECTORA OFICINA DE CONTABILIDAD Y TESORERÍA	-	0	1	0	0	1
DIRECTOR DE LA EDITORIAL UNIVERSITARIA	-	0	1	0	0	1
DIRECTORA DIRECCION DE REGISTRO	-	0	1	0	0	1
DIRECTORA OFICINA DE SERVICIOS GENERALES	-	1	0	0	0	1
SUBTOTAL 2: DIRECTORES		4	5	0	0	9
SUBTOTAL 3: PERSONAL CAS				150	127	277
TOTAL GENERAL						692

Fuente: Oficina de Recursos Humanos - Unidad de Desarrollo y Rendimiento

Elaboración: Unidad de Planeamiento

**NÚMERO DE ADMINISTRATIVOS NOMBRADOS SEGÚN
RÉGIMEN DE PENSIONES AÑO 2022**

NIVEL	D.L. 20530	D.L. 19990	SPP-AFP 25897	TOTAL
F5	0	0	0	0
F4	0	0	1	1
F3	0	0	3	3
F2	0	0	0	0
PA	0	2	4	6
PB	0	2	1	3
PC	0	6	4	10
PD	0	8	9	17
PE	0	15	12	27
PF	0	6	2	8
TA	4	62	29	95
TB	0	18	17	35
TC	0	6	13	19
TD	0	28	51	79
TE	0	0	0	0
TF	0	0	0	0
AA	0	3	5	8
AB	0	5	34	39
AC	0	0	0	0
AD	0	0	0	0
AE	0	0	0	0
I	0	4	0	4
II	0	0	0	0
III	0	0	0	0
IV	0	0	0	0
VIII	0	0	0	0
TOTAL	4	165	185	354

Fuente: Oficina de Recursos Humanos

Elaboración: Unidad de Planeamiento

PERSONAL ADMINISTRATIVO NOMBRADO Y CONTRATADO QUE LABORA EN LA UNE AÑO: 2022-I

FACULTAD	NOMBRADOS			CONTRATADOS A PLAZO FIJO			TOTAL
	Masculino	Femenino	Total	Masculino	Femenino	Total	
Educación Inicial	1	1	2	0	0	0	2
Pedagogía y Cultura Física	2	4	6	0	0	0	6
Ciencias Sociales y Humanidades	2	2	4	1	3	4	8
Ciencias	3	2	5	0	1	1	6
Tecnología	1	0	1	2	1	3	4
Agropecuaria y Nutrición	3	4	7	2	0	2	9
Ciencias Empresariales	4	7	11	0	0	0	11
TOTAL	16	20	36	5	5	10	46

Fuente: Oficina de Recursos Humanos - Unidad de Desarrollo y Rendimiento

Elaboración: Unidad de Planeamiento

PERSONAL ADMINISTRATIVO NOMBRADO Y CONTRATADO QUE LABORA EN LA UNE AÑO: 2022-II

FACULTAD	NOMBRADOS			CONTRATADOS A PLAZO FIJO			TOTAL
	Masculino	Femenino	Total	Masculino	Femenino	Total	
Educación Inicial	1	1	2	0	0	0	2
Pedagogía y Cultura Física	2	4	6	0	0	0	6
Ciencias Sociales y Humanidades	2	2	4	1	3	4	8
Ciencias	3	2	5	0	1	1	6
Tecnología	1	0	1	2	1	3	4
Agropecuaria y Nutrición	3	4	7	2	0	2	9
Ciencias Empresariales	4	7	11	0	0	0	11
TOTAL	16	20	36	5	5	10	46

Fuente: Oficina de Recursos Humanos - Unidad de Desarrollo y Rendimiento

Elaboración: Unidad de Planeamiento



**Servicios
Universitarios**

CONSULTAS EN LAS BIBLIOTECAS POR MES, TIPO DE USUARIO Y MODALIDAD DE ATENCIÓN AÑO 2022

Mes / Tipo de usuario / Modalidad	Estudiantes		Docentes y Administrativos		Total por Mes
	Virtual	Presencial	Virtual	Presencial	
Enero	4908	0	38	0	4946
Febrero	1350	0	20	0	1370
Marzo	3616	0	14	0	3630
Abril	2008	0	5	0	2013
Mayo	973	0	10	0	983
Junio	949	0	191	0	1140
Julio	2625	0	91	0	2716
Agosto	93	0	16	0	109
Setiembre	386	0	5	0	391
Octubre	1663	23	121	0	1807
Noviembre	455	150	2	0	607
Diciembre	124	90	2	4	220
TOTAL	19150	263	515	4	19932

Nota: fecha de corte 31/12/2022.

Atención virtual: Se brinda atención virtual a usuarios, según detalle.

1. Atención de verificación de cuentas, registro y respuesta a usuarios en el SIGB KOHA y BD E-LIBRO solicitados mediante formulario de la Biblioteca Virtual.

2. Atención de verificación de cuentas, registro y respuesta a usuarios en el SIGB KOHA y BD E-LIBRO solicitados mediante el correo de la Unidad de Servicios Bibliográficos, el correo de la Biblioteca Virtual, correo personal de trabajadores, por teléfono y WhatsApp.

3. Creación y registro de cuentas de usuario para ingresantes 2022-I y 2022-II en el SIGB KOHA y Base de Datos E-LIBRO.

4. Envío de información sobre Referencias Bibliográficas y consultas de búsquedas.

5. Difusión de los servicios bibliotecarios, Biblioteca virtual, capacitaciones, otros.

Atención presencial:

1. Atenciones a usuarios en Salas de Lectura de la Biblioteca Central; a partir del 17 de octubre del 2022 se está brindando la atención presencial en Salas de lectura de la Biblioteca Central.

Fuente: Biblioteca Central.

Elaboración: Unidad de Planeamiento

CLASIFICACIÓN DE LECTORES DE LA BIBLIOTECA VIRTUAL AÑO: 2022

FACULTADES	VISITAS
Educación Inicial	519
Pedagogía y Cultura Física	1555
Ciencias Sociales y Humanidades	1265
Ciencias	1148
Tecnología	687
Agropecuaria y Nutrición	1653
Ciencias Empresariales	915
Escuela de Posgrado	3059
TOTAL	10801

Fuente: Biblioteca Central.

Nota: El sistema KOHA no reporta en conjunto las visitas por tipo de usuario y facultad

Elaboración: Unidad de Planeamiento

CLASIFICACIÓN POR TIPO DE USUARIO DE LA BIBLIOTECA VIRTUAL AÑO: 2022

TIPO DE USUARIO	VISITAS
Administrativo	611
Alumno	7512
Docente	2255
Egresado	423
TOTAL	10801

Fuente: Biblioteca Central

Elaboración: Unidad de Planeamiento

ACTIVIDADES REALIZADAS - PROYECCION SOCIAL - RESPONSABILIDAD SOCIAL UNIVERSITARIA

ACTIVIDAD	OBJETIVO LOGRADO	POBLACIÓN BENEFICIARIA	FECHA
CONVOCATORIA DE VOLUNTARIADO ESTUDIANTIL 2022-II	PROMOVER LA RESPONSABILIDAD SOCIAL UNIVERSITARIA A TRAVES DE LA PARTICIPACIÓN VOLUNTARIA DE ESTUDIANTES DE LA UNIVERSIDAD NACIONAL DE EDUCACIÓN ENRIQUE GUZMÁN Y VALLE QUE EJERCEN SU LABOR EN FORMA ORGANIZADA LIBRE Y DESINTERESADA SEA INDIVIDUAL O COLECTIVA.	ESTUDIANTES DE LA UNE A TRAVES DE LA PAGINA WEB DE LA UNE	DEL 22/09/2022 AL 14/10/2022
PONENCIA SOBRE "MANEJO DE RESIDUOS SOLIDOS"	BRINDAR INDUCCIÓN Y ACOMPAÑAMIENTO EN MANEJO DE RESIDUOS SOLIDOS A ESTUDIANTES VOLUNTARIOS DE LA UNE.	ESTUDIANTES VOLUNTARIOS DE LA UNE	29 y 30 de noviembre 2022
PONENCIA SOBRE "FORMACIÓN DE VOLUNTARIOS"	EMPODERAR CON LAS EXPERIENCIAS Y SABERES COMPARTIDOS EN LAS SESIONES Y TALLERES A ESTUDIANTES VOLUNTARIOS DE LA UNE.	ESTUDIANTES VOLUNTARIOS DE LA UNE	06, 07, 10 y 12 de diciembre 2022
PONENCIA SOBRE "EDUCACIÓN ALIMENTARIA"	OREINTAR A LOS ESTUDIANTES VOLUNTARIOS DE LA UNE, EN IDENTIFICAR LA PROBLEMÁTICA ALIMENTARIA EN EL PAÍS PARA PLANTEAR ACTIVIDADES PARA EL LOGRO DE UNA ALIMENTACIÓN SALUDABLE.	ESTUDIANTES VOLUNTARIOS DE LA UNE	13, 14, 15 y 17 de diciembre 2022
DESARROLLO DEL SEGUNDO CONCURSO DE PROYECTOS DE RESPONSABILIDAD SOCIAL UNIVERSITARIA (RES. N° 3193-2022-R-UNE)	FOMENTAR LA IMPLEMENTACIÓN DE PROYECTOS DE RESPONSABILIDAD SOCIAL UNIVERSITARIA EN LOS ESTUDIANTES DE LA UNE	ESTUDIANTES DE LA UNE	DEL 28/11/2022 AL 06/01/2023

Fuente: Dirección de Extensión Cultural y Proyección Social

Elaboración: Unidad de Planeamiento

ACTIVIDADES REALIZADAS - EXTENSIÓN SOCIAL AÑO: 2022

ACTIVIDAD	OBJETIVO LOGRADO	POBLACIÓN BENEFICIARIA	FECHA
III RECITAL Y ENCUENTRO NACIONAL E INTERNACIONAL DE TUNAS UNIVERSITARIAS 2022,	ESTABLECER UN ESPACIO PARA LA DIFUSIÓN Y DESARROLLO DE LAS EXPRESIONES LOCALES, REGIONALES, NACIONALES E INTERNACIONALES DE DOMINIO MUSICAL DE LAS TUNAS UNIVERSITARIAS.	COMUNIDAD UNIVERSITARIA Y PÚBLICO EN GENERAL	26 y 27/07/2022
ENCUENTRO CULTURAL DE DANZAS FOLCLORICAS	BRINDAR UN GRAN ESPECTÁCULO POR NUESTRO 200 AÑOS DE VIDA INSTITUCIONAL Y LA CELEBRACIÓN POR EL DÍA DEL FOLCLOR Y ESTRECHAR LAZOS CON LOS GRUPOS CULTURALES DE CHOSICA; ASÍ MISMO REALIZAR EL NOMBRE DE NUESTRA UNIVERSIDAD NACIONAL DE EDUCACIÓN "ENRIQUE GUZMÁN Y VALLE"	COMUNIDAD UNIVERSITARIA Y PÚBLICO EN GENERAL	26/08/2022
XXXVIII Aniversario del TACUNE, Aniversario de la Facultad de Tecnología, Facultad de Agropecuaria y Nutrición,	DIFUNDIR LA CULTURA TRADICIONAL POPULAR CON OCASIÓN DE LOS ANIVERSARIOS DEL TACUNE Y DE LAS FACULTADES TECNOLOGÍA, AGROPECUARIA Y NUTRICIÓN, DÍA DE LA JUVENTUD Y DE LA PRIMAVERA; CON LA FINALIDAD DE FORTALECER LA IDENTIDAD CULTURAL E INSTITUCIONAL DE LOS ESTUDIANTES DE LA UNE.	COMUNIDAD UNIVERSITARIA Y PÚBLICO EN GENERAL	23/09/2022
CONVOCATORIA PARA NUEVOS INTEGRANTES	ACTUALIZAR LOS INTEGRANTES DE LOS DIFERENTES TALLERES DE SERVICIOS CULTURALES DE LA UNE PARA FOMENTAR Y FORTALECER LAS TRADICIONES Y COSTUMBRES.	ESTUDIANTES DE LA UNE	22/09/ al 14/10/2022

Fuente: Dirección de Extensión Cultural y Proyección Social
Elaboración: Unidad de Planeamiento

ACTIVIDADES DE CAPACITACIÓN AÑO: 2022

ACTIVIDAD	OBJETIVO LOGRADO	POBLACIÓN BENEFICIARIA	FECHA
No se registraron actividades por la Dirección de Extensión Cultural y Proyección Social en el 2022			

Fuente: Dirección de Extensión Cultural y Proyección Social
Elaboración: Unidad de Planeamiento

EVENTOS DE EXTENSIÓN Y PROMOCIÓN GRATUITOS AÑO: 2022

EVENTO	NÚMERO DE PARTICIPANTES	DIRIGIDO A	FECHA
No se registraron eventos de extensión o promoción gratuitos por la Dirección de Extensión Cultural y Proyección Social en el 2022			

Fuente: Dirección de Extensión Cultural y Proyección Social
Elaboración: Unidad de Planeamiento

ALUMNOS DEL COLEGIO EXPERIMENTAL DE APLICACIÓN EDUCACIÓN INICIAL - AÑO: 2022

AÑO DE ESTUDIO	SEXO		N° PERSONAS
	H	M	
3 Años	30	19	49
4 Años	24	29	53
5 Años	34	31	65
TOTAL GENERAL	88	79	167

Fuente: Centro de Experimentación Pedagógica

Elaboración: Unidad de Planeamiento

ALUMNOS DEL COLEGIO EXPERIMENTAL DE APLICACIÓN EDUCACIÓN PRIMARIA - AÑO: 2022

AÑO DE ESTUDIO	SEXO		N° PERSONAS
	H	M	
1er Grado	34	41	75
2do Grado	34	31	65
3er Grado	32	27	59
4to Grado	31	29	60
5to Grado	30	38	68
6to Grado	38	37	75
TOTALES	199	203	402

Fuente: Centro de Experimentación Pedagógica

Elaboración: Unidad de Planeamiento

ALUMNOS DEL COLEGIO EXPERIMENTAL DE APLICACIÓN EDUCACIÓN SECUNDARIA - AÑO: 2022

AÑO DE ESTUDIO	SEXO		N° PERSONAS
	H	M	
1er Año	70	69	139
2do Año	66	87	153
3er Año	70	68	138
4to Año	75	67	142
5to Año	86	62	148
TOTALES	367	353	720

Fuente: Centro de Experimentación Pedagógica

Elaboración: Unidad de Planeamiento

POBLACIÓN ESCOLAR DEL COLEGIO EXPERIMENTAL DE APLICACIÓN POR NIVELES, SEGÚN SEXO - AÑO: 2022

AÑO DE ESTUDIO	SEXO		N° PERSONAS
	H	M	
Educación Inicial	88	79	167
Educación Primaria	199	203	402
Educación Secundaria	367	353	720
TOTAL GENERAL	654	635	1289

Fuente: Centro de Experimentación Pedagógica

Elaboración: Unidad de Planeamiento

**PERSONAL NOMBRADO DEL COLEGIO EXPERIMENTAL DE APLICACIÓN,
POR NIVEL JERÁRQUICO, AÑO: 2022**

GRADO	NIVEL JERÁRQUICO	N° PERSONAS
INICIAL	DIRECTIVOS	0
	PERSONAL DOCENTE	5
	AUXILIARES DE	3
	PERSONAL	2
	SUBTOTAL	10
PRIMARIA	DIRECTIVOS	1
	PERSONAL DOCENTE	12
	AUXILIARES DE	0
	PERSONAL	2
	SUBTOTAL	15
SECUNDARIA	DIRECTIVOS	3
	PERSONAL DOCENTE	22
	AUXILIARES DE	3
	PERSONAL	5
	SUBTOTAL	33
TOTAL		58

Fuente: Centro de Experimentación Pedagógica

Elaboración: Unidad de Planeamiento

**PERSONAL CONTRATADO DEL COLEGIO EXPERIMENTAL DE APLICACIÓN,
POR NIVEL JERÁRQUICO, AÑO: 2022**

GRADO	NIVEL JERÁRQUICO	N° PERSONAS
INICIAL	PERSONAL DOCENTE	3
	PERSONAL AUXILIAR DE	1
	PERSONAL DE	0
	SUBTOTAL	4
PRIMARIA	PERSONAL DOCENTE	4
	PERSONAL AUXILIAR DE	0
	PERSONAL DE	0
	PERSONAL DE	0
	SUBTOTAL	4
SECUNDARIA	PERSONAL DOCENTE	30
	PERSONAL AUXILIAR DE	0
	PERSONAL DE	0
	PERSONAL DE	5
	SUBTOTAL	35
TOTAL		43

Fuente: Centro de Experimentación Pedagógica

Elaboración: Unidad de Planeamiento

PRODUCCIÓN DE TEXTOS UNIVERSITARIOS

AÑO: 2022

N°	PROCEDENCIA	TEMA	AUTOR Y/O RESPONSABLE	TIRAJE
1	TERCERO	Revista Bodas de Oro 1972-2022	Caballero Zuñiga Jesús-Prom. Walter Peñaloza Ramella 1968-1972	500
2	TERCERO	Formalización Semántica de la Lexia	Peña Corahua Julio y otros	1000
3	TERCERO	Didáctica Metodología para la formación técnico profesional 2019	Quiroz Aguirre Gualverto y otros	Sólo diseño y diagramación
4	TERCERO	Revista de Pedagogía	Cochachi Quispe Jesús	1000
5	TERCERO	El Norte Chico en el proceso de la independencia	Zubieta Nuñez Filomeno y otros	1000

Fuente: Editorial Universitaria

Elaboración: Unidad de Planeamiento

PUBLICACIONES REALIZADAS

AÑO: 2022

N°	PROCEDENCIA	TEMA	AUTOR Y/O RESPONSABLE	TIRAJE
1	Tercero	Revista Bodas de Oro 1972-2022	Caballero Zúñiga Jesús – Prom. Walter Peñaloza Ramella 1968-1972	500
2	Tercero	Formalización Semántica de la Lexia	Peña Corahua Julio y otros	1000
3	Tercero	Didáctica Metodológica para la formación técnico profesional 2019	Quiroz Aguirre Gualverto y otros	Sólo diseño y diagramación
4	Tercero	Revista de Pedagogía	Cochachi Quispe Jesús	1000
5	Tercero	El Norte Chico en el proceso de la independencia.	Zubieta Nuñez Filomeno y otros	1000

Fuente: Editorial Universitaria

Elaboración: Unidad de Planeamiento

ATENCIONES EN EL SERVICIO DE ENFERMERÍA POR MES, TIPO DE USUARIO Y MODALIDAD DE ATENCIÓN AÑO 2022					
Mes / Tipo de usuario / Modalidad	Estudiantes		Docentes y Administrativos		Total por Mes
	Virtual	Presencial	Virtual	Presencial	
Enero	128	0	346	112	586
Febrero	44	0	284	23	351
Marzo	96	0	270	44	410
Abril	85	0	176	51	312
Mayo	122	14	90	60	286
Junio	111	17	234	141	503
Julio	0	92	302	129	523
Agosto	0	67	91	289	447
Setiembre	72	98	117	298	585
Octubre	94	50	87	126	357
Noviembre	0	304	0	482	786
Diciembre	0	185	0	246	431
TOTAL	752	827	1997	2001	5577

Nota: fecha de corte 30/01/2023.

Fuente: Unidad de Salud

Elaboración: Unidad de Planeamiento

**ATENCIONES REALIZADAS POR EL SERVICIO DE ENFERMERÍA - TÓPICO EN LA UNE
POR ACTIVIDAD Y APOYO A PROCEDIMIENTOS
AÑO: 2022**

ACTIVIDADES / MESES	Enero	Febrero	Marzo	Abril	Mayo	Junio	Julio	Agosto	Setiembre	Octubre	Noviembre	Diciembre	TOTAL
CURACIONES	0	3	3	0	2	3	8	6	8	5	11	4	53
QUEMADURAS	0	0	0	0	0	0	1	1	2	0	0	0	4
INYECTABLES INTRAMUSCULAR	0	3	22	9	33	58	43	58	84	28	87	36	461
INYECTABLES ENDOVENOSAS	0	0	0	0	1	0	2	1	4	2	8	1	19
LAVADO DE OÍDO	0	0	0	0	2	0	0	0	0	1	0	0	3
NEBULIZACIÓN	0	0	0	0	0	0	0	0	0	0	0	0	0
SUERO	0	0	0	0	0	0	0	0	0	0	0	0	0
VENDAJE	0	0	0	0	1	0	0	1	2	0	1	1	6
RETIRO DE PUNTOS	0	0	1	0	0	0	1	0	0	0	0	0	2
EXTRACCIÓN DE UÑAS	0	0	0	0	0	1	0	0	0	0	0	0	1
VENDAJE	0	0	0	0	0	0	0	0	0	0	0	0	0
SUTURA	0	0	0	0	0	0	1	0	0	0	1	0	2
CAUTERIZACIÓN NAZAL	0	0	0	0	0	0	0	0	0	0	0	0	0
VACUNAS DE INFLUENZA	0	0	0	0	0	0	0	0	0	0	0	0	0
TOMA DE FUNCIONES VITALES	0	0	6	9	34	35	31	40	41	10	44	10	260
PROMOCIÓN DE SALUD ATRABAJOS DE PANEL PUBLICITARIO	0	0	0	0	0	0	0	0	0	0	0	0	0
OTROS	0	0	0	0	2	4	3	4	3	1	1	1	19
TOTAL	0	6	32	18	75	101	90	111	144	47	153	53	830

Fuente: Unidad de Salud

Elaboración: Unidad de Planeamiento

**USUARIOS ATENDIDOS POR EL SERVICIO DE ENFERMERÍA - TÓPICO EN LA UNE
POR ACTIVIDAD Y APOYO A PROCEDIMIENTOS
AÑO: 2022**

USUARIOS / MESES	Enero	Febrero	Marzo	Abril	Mayo	Junio	Julio	Agosto	Setiembre	Octubre	Noviembre	Diciembre	TOTAL
ESTUDIANTES DEL RÉGIMEN REGULAR	102	32	78	83	115	125	83	38	170	132	299	184	1441
ESTUDIANTES DEL RÉGIMEN SEMIPRESENCIAL	12	5	0	0	0	0	1	0	2	3	2	1	26
ESTUDIANTES DEL RÉGIMEN PROSEP	14	7	16	5	21	16	8	29	6	9	3	0	134
ADMINISTRATIVOS NOMBRADOS	409	266	126	195	0	0	0	0	0	90	438	209	1733
ADMINISTRATIVOS CONTRATADOS	0	0	37	0	123	323	386	308	369	26	0	0	1572
ADMINISTRATIVOS CAS	0	0	108	0	0	0	0	0	0	75	0	0	183
DOCENTES NOMBRADOS	43	38	38	29	27	39	45	27	38	13	41	28	406
DOCENTES CONTRATADOS	0	0	4	0	0	0	0	45	0	3	0	0	52
PRACTICANTES	3	2	1	0	0	0	0	0	0	4	1	3	14
CESANTES	0	0	0	0	0	0	0	0	0	0	0	0	0
VIGILANTES	2	0	2	0	0	0	0	0	0	0	2	2	8
PERSONAL SNP	1	1	0	0	0	0	0	0	0	2	0	4	8
TOTAL	586	351	410	312	286	503	523	447	585	357	786	431	5577

Fuente: Unidad de Salud

Elaboración: Unidad de Planeamiento

ATENCIONES EN EL SERVICIO DE LABORATORIO POR MES, TIPO DE USUARIO Y MODALIDAD DE ATENCIÓN AÑO 2022

Mes / Tipo de usuario / Modalidad	Estudiantes		Docentes y Administrativos		Total por Mes
	Virtual	Presencial	Virtual	Presencial	
Enero	0	0	0	1	1
Febrero	0	0	0	3	3
Marzo	0	1	0	4	5
Abril	0	0	0	2	2
Mayo	0	1	0	4	5
Junio	0	0	0	3	3
Julio	0	0	0	1	1
Agosto	0	0	0	5	5
Setiembre	0	0	0	0	0
Octubre	0	28	0	32	60
Noviembre	0	8	0	6	14
Diciembre	0	1	0	1	2
TOTAL	0	39	0	62	101

Nota: No hubo atención en setiembre por vacaciones del personal.

Fuente: Unidad de Salud

Elaboración: Unidad de Planeamiento

RECUESTO DE LOS EXAMENES DE LABORATORIO EN LA UNE POR TIPOS DE EXAMEN Y POR MES AÑO: 2022													
TIPO DE EXAMEN	Enero	Febrero	Marzo	Abril	Mayo	Junio	Julio	Agosto	Setiembre	Octubre	Noviembre	Diciembre	Total
BIOQUÍMICA	0	16	34	10	24	3	19	22	0	20	27	4	179
GLUCOSA	0	2	3	2	2	1	2	2	0	2	2	0	18
COLESTEROL TOTAL	0	2	4	1	3	0	3	2	0	3	4	1	23
HDL	0	2	4	1	3	0	2	2	0	2	4	1	21
LDL	0	2	4	1	3	0	2	2	0	2	4	1	21
VLDL	0	2	4	1	3	0	2	2	0	2	2	0	18
TRIGLICERIDOS	0	2	4	1	3	0	3	2	0	3	4	1	23
RIESGO CORONARIO	0	2	4	1	3	0	2	2	0	2	2	0	18
LIPIDOS TOTALES	0	0	0	0	0	0	0	0	0	0	0	0	0
ACIDO URICO	0	0	0	0	0	0	0	0	0	0	0	0	0
ORINA	0	0	3	0	2	0	1	2	0	1	2	0	11
UREA	0	1	2	1	1	1	1	3	0	1	2	0	13
CREATININA	0	1	2	1	1	1	1	3	0	2	1	0	13
PERFIL HEPATICO	0	2	8	2	0	2	0	0	0	0	2	0	16
GOT	0	1	3	1	0	1	0	0	0	0	1	0	7
GPT	0	1	3	1	0	1	0	0	0	0	1	0	7
BILIRRUBINA TOTA	0	0	0	0	0	0	0	0	0	0	0	0	0
BILIRRUBINA DIRECTA	0	0	0	0	0	0	0	0	0	0	0	0	0
FOSFATASA ALCALINA	0	0	0	0	0	0	0	0	0	0	0	0	0
PROTEINAS TOTAL	0	0	1	0	0	0	0	0	0	0	0	0	1
ALBUMINA	0	0	1	0	0	0	0	0	0	0	0	0	1
INMUNOLOGIA	0	0	0	0	0	0	0	0	0	0	0	1	1
HEMATOLOGIA	3	12	34	0	7	6	14	14	0	63	35	9	197
MICROBIOLOGIA	0	0	0	0	0	0	0	0	0	0	0	0	0
TOTAL	3	30	76	12	31	11	33	36	0	83	64	14	393

Fuente: Unidad de Salud

Elaboración: Unidad de Planeamiento

ATENCIONES EN EL SERVICIO DE ODONTOLOGÍA POR MES, TIPO DE USUARIO Y MODALIDAD DE ATENCIÓN AÑO 2022

Mes / Tipo de usuario / Modalidad	Estudiantes		Docentes y Administrativos		Total por Mes
	Virtual	Presencial	Virtual	Presencial	
Enero	77	0	24	0	101
Febrero	80	0	8	0	88
Marzo	73	0	5	0	78
Abril	54	0	10	0	64
Mayo	76	0	17	0	93
Junio	67	0	9	0	76
Julio	88	103	2	0	193
Agosto	79	0	9	0	88
Setiembre	98	0	7	11	116
Octubre	18	436	5	384	843
Noviembre	0	53	0	83	136
Diciembre	0	167	0	61	228
TOTAL	710	759	96	539	2104

Fuente: Unidad de Salud
Elaboración: Unidad de Planeamiento

ATENCIONES DEL SERVICIO DE ODONTOLOGÍA EN LA UNE - AÑO: 2022

ACTIVIDAD	EJECUTADO
CONSULTA	345
OBTURACIONES	0
EXODONCIAS	0
EXTRACCIÓN	0
PROFILAXIS	0
ORIENTACIONES ODONTOLÓGICAS	1760
TOTAL	2105

Fuente: Unidad de Salud

Elaboración: Unidad de Planeamiento

* NO SE HA REALIZADO TRATAMIENTOS: OBTURACIONES, EXODONCIAS, PROFILAXIS
POR NO ESTAR IMPLEMENTADO LOS EQUIPOS

ATENCIONES EN EL SERVICIO DE FARMACIA POR MES, TIPO DE USUARIO Y MODALIDAD DE ATENCIÓN AÑO 2022

Mes / Tipo de usuario / Modalidad	Estudiantes		Docentes y Administrativos		Total por Mes
	Virtual	Presencial	Virtual	Presencial	
Enero	0	14	0	540	554
Febrero	0	5	0	414	419
Marzo	0	9	0	263	272
Abril	0	13	0	152	165
Mayo	0	16	0	120	136
Junio	0	41	0	249	290
Julio	0	48	0	258	306
Agosto	0	20	0	266	286
Setiembre	0	39	0	329	368
Octubre	0	15	0	231	246
Noviembre	0	205	0	335	540
Diciembre	0	272	0	530	802
TOTAL	0	697	0	3687	4384

Fuente: Unidad de Salud

Elaboración: Unidad de Planeamiento

ATENCIONES EN EL SERVICIO DE RAYOS X POR MES, TIPO DE USUARIO Y MODALIDAD DE ATENCIÓN AÑO 2022					
Mes / Tipo de usuario / Modalidad	Estudiantes		Docentes y Administrativos		Total por Mes
	Virtual	Presencial	Virtual	Presencial	
Enero	0	0	0	3	3
Febrero	0	0	0	5	5
Marzo	0	1	0	17	18
Abril	0	0	0	12	12
Mayo	0	0	0	5	5
Junio	0	1	0	12	13
Julio	0	0	0	6	6
Agosto	0	0	0	3	3
Setiembre	0	4	0	8	12
Octubre	0	1	0	0	1
Noviembre	0	2	0	9	11
Diciembre	0	1	0	4	5
TOTAL	0	10	0	84	94

Fuente: Unidad de Salud

Elaboración: Unidad de Planeamiento

EXÁMENES RADIOGRÁFICOS EN LA UNE
TIPO DE SERVICIO POR MESES
AÑO: 2022

TIPO DE EXAMEN	Enero	Febrero	Marzo	Abril	Mayo	Junio	Julio	Agosto	Setiembre	Octubre	Noviembre	Diciembre	TOTAL
8 x 10	0	0	0	0	0	0	0	0	0	0	0	0	0
10 x 12	0	0	8	5	2	15	2	5	6	0	0	0	43
11 x 14	0	0	0	0	0	2	0	0	4	3	20	3	32
14 x 12	0	0	0	0	0	0	0	0	0	0	0	0	0
14 X 14	0	0	0	2	4	10	11	3	12	0	4	0	46
14 X 17	0	0	17	20	2	6	3	1	4	0	5	4	62
18 X 24	0	0	0	0	0	0	0	0	0	0	0	0	0
24 x 30	0	0	0	0	0	0	0	0	0	0	0	0	0
Número de placas	0	0	0	0	0	0	0	0	0	0	0	0	0
Placas malogradas	0	0	25	27	8	33	16	9	26	3	29	0	176
TOTAL	0	0	25	27	8	33	16	9	26	3	29	0	176

TIPO DE USUARIOS	Enero	Febrero	Marzo	Abril	Mayo	Junio	Julio	Agosto	Setiembre	Octubre	Noviembre	Diciembre	TOTAL
ESTUDIANTES REGIMEN REGULAR	0	0	1	0	0	1	0	0	4	1	2	1	10
ESTUDIANTES REGIMEN CED	0	0	0	0	0	0	0	0	0	0	0	0	0
ESTUDIANTES REGIMEN PROCASE	0	0	0	0	0	0	0	0	0	0	0	0	0
ADMINISTRATIVOS NOMBRADOS	2	3	4	9	1	5	4	2	5	0	7	3	45
ADMINISTRATIVOS CONTRATADOS	0	1	5	0	0	0	0	0	0	0	0	0	6
ADMINISTRATIVOS CAS	0	1	8	1	1	5	1	1	2	0	1	0	21
DOCENTES NOMBRADOS	0	0	0	2	0	0	1	0	2	0	1	1	7
DOCENTES CONTRATADOS	1	0	0	0	0	0	0	0	0	0	0	0	1
PRACTICANTES	0	0	0	0	0	0	0	0	0	0	0	0	0
CESANTES	0	0	0	0	0	0	0	0	0	0	0	0	0
VIGILANTES	0	0	0	0	0	2	0	0	0	0	0	0	2
PARTICULAR	0	0	0	0	0	0	0	0	0	0	0	0	0
TOTAL	3	5	18	12	2	13	6	3	13	1	11	5	92

Observación: El total de pacientes que asistieron al servicio, no es la suma total de las atenciones de los meses, ya que un mismo paciente pudo haber asistido más de una vez durante el año.

Nota: Personal docente y practicante en el mes de octubre salieron de vacaciones

Fuente: Unidad de Salud

Elaboración: Unidad de Planeamiento

USUARIOS DE LOS SERVICIOS DE EXÁMENES RADIOGRÁFICOS EN LA UNE POR MESES AÑO: 2022

TIPO DE USUARIOS	Enero	Febrero	Marzo	Abril	Mayo	Junio	Julio	Agosto	Setiembre	Octubre	Noviembre	Diciembre	TOTAL
ESTUDIANTES REGIMEN REGULAR	0	0	1	0	0	1	0	0	4	1	2	1	10
ESTUDIANTES REGIMEN CED	0	0	0	0	0	0	0	0	0	0	0	0	0
ESTUDIANTES REGIMEN PROCASE	0	0	0	0	0	0	0	0	0	0	0	0	0
ADMINISTRATIVOS NOMBRADOS	2	3	4	9	3	5	4	2	5	0	7	3	47
ADMINISTRATIVOS CONTRATADOS	0	1	5	0	0	0	0	0	0	0	0	0	6
ADMINISTRATIVOS CAS	0	1	8	1	2	7	1	1	2	0	1	0	24
DOCENTES NOMBRADOS	1	0	0	2	0	0	1	0	1	0	1	1	7
DOCENTES CONTRATADOS	0	0	0	0	0	0	0	0	0	0	0	0	0
PRACTICANTES	0	0	0	0	0	0	0	0	0	0	0	0	0
CESANTES	0	0	0	0	0	0	0	0	0	0	0	0	0
VIGILANTES	0	0	0	0	0	0	0	0	0	0	0	0	0
PARTICULAR	0	0	0	0	0	0	0	0	0	0	0	0	0
TOTAL	3	5	18	12	5	13	6	3	12	1	11	5	94

Observación: El total de pacientes que asistieron al servicio, no es la suma total de las atenciones de los meses, ya que un mismo paciente pudo haber asistido más de una vez durante el año.

Fuente: Unidad de Salud

Elaboración: Unidad de Planeamiento

ATENCIONES EN EL SERVICIO DE FISIOTERAPIA POR MES, TIPO DE USUARIO Y MODALIDAD DE ATENCIÓN AÑO 2022

Mes / Tipo de usuario / Modalidad	Estudiantes		Docentes y Administrativos		Total por Mes
	Virtual	Presencial	Virtual	Presencial	
Enero	0	0	0	0	0
Febrero	0	0	0	6	6
Marzo	0	0	0	8	8
Abril	0	0	0	2	2
Mayo	0	0	0	2	2
Junio	0	0	0	4	4
Julio	0	0	0	2	2
Agosto	0	0	0	1	1
Setiembre	0	1	0	2	3
Octubre	0	0	0	2	2
Noviembre	0	0	0	0	0
Diciembre	0	0	0	0	0
TOTAL	0	1	0	29	30

Fuente: Unidad de Salud

Elaboración: Unidad de Planeamiento

ATENCIONES EN EL SERVICIO DE PSICOLOGÍA POR MES, TIPO DE USUARIO Y MODALIDAD DE ATENCIÓN AÑO 2022					
Mes / Tipo de usuario / Modalidad	Estudiantes		Docentes y Administrativos		Total por Mes
	Virtual	Presencial	Virtual	Presencial	
Enero	176	2	0	0	178
Febrero	138	2	2	0	142
Marzo	171	5	0	4	180
Abril	204	2	4	0	210
Mayo	216	8	3	8	235
Junio	229	27	0	0	256
Julio	149	8	0	3	160
Agosto	99	15	0	0	114
Setiembre	158	22	0	0	180
Octubre	255	69	0	2	326
Noviembre	108	113	12	40	273
Diciembre	601	114	17	10	742
TOTAL	2504	387	38	67	2996

Fuente: Unidad de Salud

Elaboración: Unidad de Planeamiento

**ATENCIONES DEL SERVICIO DE PSICOLOGÍA EN LA UNE - AÑO:
2022**

ACTIVIDAD	EJECUTADO
CONSULTA PS. GENERAL	2996
CONSULTA PS. CLINICA	2118
ASESORÍA PEDAGÓGICA	878
TOTAL	5992

NOTA. La Oficina de Bienestar Universitario tiene la Unidad de Servicios Psicológicos, donde se brindan atenciones psicológicas, psicopedagógicas, la prevención y promoción de la salud mental.

Fuente: Unidad de Servicios Psicológicos

Elaboración: Unidad de Planeamiento

RACIONES OTORGADAS EN EL COMEDOR UNIVERSITARIO A ESTUDIANTES - RÉGIMEN REGULAR, AÑO: 2022

MESES	DESAYUNO	ALMUERZO	CENA	TOTAL
Enero	0	0	0	0
Febrero	0	0	0	0
Marzo	0	0	0	0
Abril	0	0	0	0
Mayo	0	0	0	0
Junio	0	0	0	0
Julio	0	0	0	0
Agosto	0	0	0	0
Setiembre	1890	5008	0	6898
Octubre	5680	16620	0	22300
Noviembre	5700	14600	0	20300
Diciembre	4600	11692	0	16292
TOTAL GENERAL	17870	47920	0	65790

Fuente : Oficina Central de Bienestar Universitario - Unidad de Servicios Alimentarios

Elaboración: Unidad de Planeamiento

RACIONES MENSUALES ATENDIDAS EN EL COMEDOR DE DOCENTES Y ADMINISTRATIVOS
AÑO: 2022

MESES	DESAYUNO		ALMUERZO		DIETAS		TOTAL DOCENTES	TOTAL ADMINISTRATIVOS	TOTAL GENERAL
	DOCENTES	ADMINISTRATIVOS	DOCENTES	ADMINISTRATIVOS	DOCENTES	ADMINISTRATIVOS			
Enero	0	0	0	0	0	0	0	0	0
Febrero	0	0	0	0	0	0	0	0	0
Marzo	0	0	0	0	0	0	0	0	0
Abril	0	0	0	0	0	0	0	0	0
Mayo	0	0	0	0	0	0	0	0	0
Junio	0	0	0	0	0	0	0	0	0
Julio	0	0	0	0	0	0	0	0	0
Agosto	0	0	0	0	0	0	0	0	0
Setiembre	0	0	286	1106	0	0	286	1106	1392
Octubre	0	0	1030	2749	0	0	1030	2749	3779
Noviembre	0	0	1135	2900	0	0	1135	2900	4035
Diciembre	0	0	864	4143	0	0	864	4143	5007
TOTAL GENERAL	0	0	3315	10898	0	0	3315	10898	28426

Fuente : Oficina Central de Bienestar Universitario - Unidad de Servicios Alimentarios

Elaboración: Unidad de Planeamiento

RACIONES MENSUALES OTORGADAS PARA EVENTOS ESPECIALES - AÑO: 2022

N°:	EVENTOS	Enero	Febrero	Marzo	Abril	Mayo	Junio	Julio	Agosto	Setiembre	Octubre	Noviembre	Diciembre	TOTAL
1	DÍA DE LA AMISTAD	0	0	0	0	0	0	0	0	0	0	0	0	0
2	ANIVERSARIO DEL CEFOPS	0	0	0	0	0	0	0	0	0	0	0	0	0
3	DIA INTERNACIONAL DE LA MUJER	0	0	0	0	0	0	0	0	0	0	0	0	0
4	DÍA DE LA SECRETARIA	0	0	0	0	0	0	0	0	0	0	0	0	0
5	DIA LA MADRE	0	0	0	0	0	0	0	0	0	0	0	0	0
6	DIA DEL PADRE	0	0	0	0	0	0	0	0	0	0	0	0	0
7	DIA DE LA UNE	0	0	0	0	0	0	0	0	0	0	0	0	0
8	ANIVERSARIO DE LAFACULTAD DE PEDAGOGIA	0	0	0	0	0	0	0	0	0	0	0	0	0
9	ANIVERSARIO DE LA FACULTAD DE AGROPECUARIA Y NUTRICIÓN	0	0	0	0	0	0	0	0	0	0	0	0	0
10	ANIVERSARIO DE LA FACULTAD DE TECNOLOGIA	0	0	0	0	0	0	0	0	0	70	0	220	290
11	ANIVERSARIO DE LA ESCUELA POSGRADO	0	0	0	0	0	0	0	0	0	0	0	100	100
12	ANIVERSARIO DE LA FACULTAD DE CIENCIAS	0	0	0	0	0	0	0	0	0	0	0	0	0
13	ANIVERSARIO DE LA FACULTAD DE CIENCIAS EMPRESARIALES	0	0	0	0	0	0	0	0	0	220	0	0	220
14	ANIVERSARIO DE LA FACULTAD DE CIENCIAS SOCIALES Y HUMANIDADES	0	0	0	0	0	0	0	0	450	0	0	0	450
15	ANIVERS. DE LA FACULTAD DE EDUCACION INICIAL	0	0	0	0	0	0	0	0	0	0	0	0	0
16	CAPACITACIÓN A LOS DOCENTES - DIRECTORES	0	0	0	0	0	0	0	0	100	0	0	0	100
17	NAVIDAD DEL NIÑO CANTUTEÑO	0	0	0	0	0	0	0	0	0	0	0	0	0
18	DESAYUNO NAVIDEÑO A LOS ALUMNOS, DOCENTES Y ADMINISTRATIVOS	0	0	0	0	0	0	0	0	0	0	0	800	800
19	ALMUERZO NAVIDEÑO A LOS DOCENTES Y ADMINISTRATIVOS	0	0	0	0	0	0	0	0	0	0	0	2000	2000
TOTAL GENERAL		0	0	0	0	0	0	0	0	550	290	0	3120	3960

Fuente : Oficina Central de Bienestar Universitario - Unidad de Servicios Alimentarios

Elaboración: Unidad de Planeamiento

EVENTOS DE RECREACIÓN INTERNA PARA ESTUDIANTES EN LA UNE
AÑO: 2022(Talleres Deportivos)

DISCIPLINAS DEPORTIVAS	2022 - I						2022 - II						TOTAL
	Enero	Febrero	Marzo	Abril	Mayo	Junio	Julio	Agosto	Setiembre	Octubre	Noviembre	Diciembre	
FÚTBOL	0	0	0	1	1	1	1	0	1	1	1	1	8
VOLEY	0	0	0	1	1	1	1	0	1	1	1	1	8
AJEDREZ	0	0	0	1	1	1	1	0	1	1	1	1	8
BASQUET	0	0	0	0	0	0	0	0	0	0	0	0	0
TALLER DE KARATE	1	0	0	1	1	1	1	1	1	1	1	1	10
FÚTSAL	0	0	0	0	0	0	0	0	0	0	0	0	0
ATLETISMO	0	0	0	0	0	0	0	0	0	0	0	0	0
NATACIÓN	0	0	0	0	0	0	0	0	0	0	0	0	0
ACTIVIDADES RECREATIVAS	1	0	0	1	1	1	1	0	1	1	1	1	9
TOTAL GENERAL	2	0	0	5	5	5	5	1	5	5	5	5	43

NOTA.- Son actividades deportivas/recreativas desarrolladas en forma presencial y/o virtual para estudiantes de pregrado y posgrado de la UNE en los ciclos 2022-I Y 2022-II.

Fuente: Oficina Central de Bienestar Universitario - Unidad de Deportes y Recreación

Elaboración: Unidad de Planeamiento

ATENCIONES DE TALLERES DEPORTIVOS Y DE RECREACIÓN 2022

CUADRO POR DISCIPLINAS, SEGÚN ATENCIONES

DISCIPLINAS	N°	%
AJEDREZ	668	6.90%
FÚTBOL	2197	22.71%
VÓLEIBOL	478	4.94%
KARATE	905	9.35%
RECREACIÓN	5428	56.10%
TOTAL	9676	100.00%

Fuente: Oficina Central de Bienestar Universitario - Unidad de Deportes y Recreación

Elaboración: Unidad de Planeamiento

PARTICIPANTES EN EVENTOS DEPORTIVOS INTERNOS REALIZADOS EN LA UNE
AÑO: 2022

USUARIOS	MESES												TOTAL
	Enero	Febrero	Marzo	Abril	Mayo	Junio	Julio	Agosto	Setiembre	Octubre	Noviembre	Diciembre	
ALUMNOS	710	0	0	154	1432	1209	2183	63	961	1367	344	1253	9676
ADMINISTRATIVOS	0	0	0	0	0	0	130	0	0	0	0	0	130
DOCENTES	0	0	0	0	0	0	4	0	0	0	0	0	4
TOTAL GENERAL	710	0	0	154	1432	1209	2317	63	961	1367	344	1253	9810

NOTA.- Los datos corresponden a las atenciones que fueron realizadas a los estudiantes de pregrado y posgrado de la UNE, en los ciclos 2022-I Y 2022-II en forma presencial y/o virtual.

Fuente: Oficina Central de Bienestar Universitario - Unidad de Deportes y Recreación

Elaboración: Unidad de Planeamiento

**PARTICIPANTES DOCENTES Y ADMINISTRATIVOS EN EVENTOS
DEPORTIVOS INTERNOS - AÑO: 2022**

DESCRIPCIÓN	PARTICIPANTES	OBSERVACIONES
ADMINISTRATIVOS	130	NINGUNA
DOCENTES	4	NINGUNA
TOTAL GENERAL	134	

Fuente: Oficina Central de Bienestar Universitario - Unidad de Deportes y Recreación
Elaboración: Unidad de Planeamiento

ALUMNOS BENEFICIADOS CON EL OTORGAMIENTO DE BOLSA DE TRABAJO SEGÚN FACULTADES													
AÑO : 2022													
FACULTADES	MESES												TOTAL
	Enero	Febrero	Marzo	Abril	Mayo	Junio	Julio	Agosto	Setiembre	Octubre	Noviembre	Diciembre	
Educación Inicial	0	0	C o n v o c a t o r i a	2	2	2	2	1	3	2	2	2	18
Pedagogía y Cultura Física	1	0		2	1	1	0	0	0	0	0	0	5
Ciencias Sociales y Humanidades	3	0		5	5	3	3	5	9	11	14	15	73
Ciencias	5	0		5	4	3	5	4	4	5	5	6	46
Tecnología	8	0		7	4	4	5	3	8	6	7	8	60
Agropecuaria y Nutrición	8	0		6	7	4	5	4	8	6	7	7	62
Ciencias Empresariales	7	0		6	3	3	3	1	2	2	6	6	39
TOTAL	32	0	0	33	26	20	23	18	34	32	41	44	303

Fuente : Oficina Central de Bienestar Universitario - Servicio Social

Elaboración: Unidad de Planeamiento

RESIDENTES SEGÚN FACULTADES EN LA UNE AÑO: 2022

El servicio del Internado de Estudiantes (Damas), para el año 2022, no se llevó a cabo debido al Estado de Emergencia - Pandemia; así como el Informe emitido por Defensa Civil y por la Unidad Formuladora, declarándola INHABITABLE, debiendo la dirección de Bienestar Universitario y la Unidad de Trabajo Social, repetir la opinión de los especialistas, y con ello, proteger la integridad física de las alumnas residentes.

Fuente : Oficina de Bienestar Universitario - Trabajo Social

Elaboración: Unidad de Planeamiento

VIVIENDA UNIVERSITARIA DOCENTES RESIDENTES, SEGÚN AÑO DE INGRESO - AÑO : 2022

Nº	AÑO DE INGRESO	DOCENTES RESIDENTES	VIVIENDA
1	2006	Titular fallecido. Habita el hijo, Martín LAYNES ROBLES	E - 1
2		DESOCUPADO (2022).	E - 2
3	1994	ROJAS GUEVARA Luis	E - 3
4		DESOCUPADO (2022).	E - 4
5	2001	ASTETE BARRENECHEA Carlos	E - 5
6	1994	GONZÁLES FLORES Aurelio	E - 6
7	2009	CORNEJO ZÚÑIGA Alfonso Gedulfo	E - 7
8	1994	HERNÁNDEZ ALCANTARA Walter	E - 8
9		DESOCUPADO (2022).	E - 9
10	1994	CAMPOS DÁVILA Jose.	E - 10
11	1994	VARGAS CAIRO Carlos	E - 11
12		DESOCUPADO (2023)	E - 12
13	1994	CORTEZ BERROCAL Raúl (cesante 2021).	E - 13
14	SF	HERNÁNDEZ MORÓN Luis.	E - 14
15		DESOCUPADO (2022).	E - 15
16	1981	CÓRDOVA MÁRQUEZ Moisés.	E - 16
17	1994	QUISPE VALVERDE Víctor	E - 17
18	1994	QUIROZ QUIROZ Enrique	E - 18
19	2006	HUARI NOLAZCO Augusto	E - 19
20	1994	VARGAS QUISPE Guillermo	E - 20
21	2009	Hijos de titulares fallecidos (sin vínculo con la UNE).	E - 21
22	1994	CHÁVEZ CASTILLA Alcides (cesante).	E - 22
23	2001	Hijo de titulares fallecidos (sin vínculo con la UNE).	E - 23

Nota: SF. No indica fecha

Fuente : Oficina de Bienestar Universitario - Unidad de Trabajo Social

Elaboración: Unidad de Planeamiento

SERVICIO DE PLANTA DE AGUA DE LA UNE													
AÑO: 2022													
AGUA TRATADA / POR MESES	Enero	Febrero	Marzo	Abril	Mayo	Junio	Julio	Agosto	Septiembre	Octubre	Noviembre	Diciembre	TOTAL
LITROS	27216	25920	24624	23328	25272	26611	25056	23760	24750	21360	23015	20020	290932

Fuente: Unidad de Servicios

Elaboración: Unidad de Planeamiento

SERVICIO DE JARDINERIA DE LA UNE													
AÑO: 2022													
PERSONAS / POR MESES	Enero	Febrero	Marzo	Abril	Mayo	Junio	Julio	Agosto	Septiembre	Octubre	Noviembre	Diciembre	TOTAL
Nro. PERSONAS	11	12	12	12	13	13	13	14	14	14	14	14	156
FRECUENCIA	3	3	3	3	4	4	4	4	4	4	4	4	44

Fuente: Unidad de Servicios

Elaboración: Unidad de Planeamiento

SERVICIO DE LIMPIEZA DE LA UNE EN EL AÑO 2022

PERSONAS / POR MESES	Enero	Febrero	Marzo	Abril	Mayo	Junio	Julio	Agosto	Septiembre	Octubre	Noviembre	Diciembre	TOTAL
Nro. PERSONAS	32	32	32	32	31	31	37	37	37	37	37	37	412
FRECUENCIA	20	21	20	22	26	28	26	27	26	26	32	31	305

Fuente: Unidad de Servicios

Elaboración: Unidad de Planeamiento

ATENCIÓNES QUE LA UNIDAD DE SERVICIOS BRINDAN A DIFERENTES DEPENDENCIAS DE LA UNE
AÑO: 2022

N°	DEPENDENCIA/AREA DE SERVICIOS	PLANTA DE AGUA	JARDINERIA	SERVICIOS MÚLTIPLES	LIMPIEZA
1	RECTORADO / ALTA DIRECCIÓN	0	1	2	2
2	OFICINAS ADMINISTRATIVAS	0	1	2	2
3	CASONA	0	0	0	0
4	ESCUELA DE POSGRADO	0	1	2	2
5	CENTRO PREUNIVERSITARIO	0	0	0	0
6	FACULTAD DE EDUCACIÓN INICIAL	0	1	1	1
7	FACULTAD DE PEDAGOGÍA	0	1	3	3
8	FACULTAD DE CIENCIAS SOCIALES Y HUMANIDADES	0	1	4	4
9	FACULTAD DE CIENCIAS	0	1	2	2
10	FACULTAD DE TECNOLOGÍA	0	1	3	3
11	FACULTAD DE AGROPECUARIA Y NUTRICIÓN	0	1	2	2
12	FACULTAD DE CIENCIAS EMPRESARIALES	0	0	2	2
13	CAMPUS UNIVERSITARIO	0	1	0	0
TOTAL		0	10	23	23

Fuente: Unidad de Servicios

Elaboración: Unidad de Planeamiento

ATENCIONES QUE LA UNIDAD DE MANTENIMIENTO BRINDA A DIFERENTES DEPENDENCIAS DE LA UNE

AÑO: 2022

Nº	DEPENDENCIA	ELECTRICIDAD	PINTURA	GASFITERÍA	SOLDADURA	CONSTRUCCIÓN	CARPINTERÍA	TOTAL
1	FACULTAD DE AGROPECUARIA Y NUTRICIÓN	2	0	0	2	2	0	6
2	FACULTAD DE PEDAGOGIA Y CULTURA FÍSICA	3	4	3	2	0	0	12
3	FACULTAD DE TECNOLOGÍA	8	7	7	4	2	2	30
4	FACULTAD DE CIENCIAS	4	0	2	2	3	1	12
5	FACULTAD DE EDUCACION INICIAL	0	2	0	0	0	1	3
6	FACULTAD DE CIENCIAS SOCIALES Y HUMANIDADES	7	5	4	7	0	7	30
7	FACULTAD DE CIENCIAS EMPRESARIALES	2	1	0	2	1	0	6
8	ESCUELA DE POSTGRADO	0	0	1	1	0	1	3
9	BIBLIOTECA CENTRAL	5	0	0	2	0	1	8
10	ARCHIVO GENERAL DE LA UNE	0	0	0	0	0	0	0
11	OFICINA DE REGISTRO Y CENTRO DE DOCUMENTACIÓN	0	0	0	0	0	0	0
12	OFICINA DE TECNOLOGÍAS DE LA INFORMACIÓN	2	1	0	0	0	1	4
13	OFICINA DE BIENESTAR UNIVERSITARIO	3	5	5	2	5	1	21
14	UNIDAD DE SALUD	0	1	3	0	0	0	4
15	UNIDAD DE SERVICIOS ALIMENTARIOS	14	1	5	2	0	4	26
16	UNIDAD DE TRABAJO SOCIAL	0	0	0	0	0	0	0
17	OFICINA DE RECURSOS HUMANOS	2	0	1	1	0	1	5
18	UNIDAD DE REMUNERACIONES Y PENSIONES	0	0	0	0	0	0	0
19	OFICINA DE ADMINISTRACION Y DESARROLLO PERSONAL	0	0	0	0	0	0	0
20	UNIDAD DE GESTIÓN DEL EMPLEO Y RELACIONES HUMANAS	1	1	0	0	0	1	3
21	OFICINA DE ASESORIA LEGAL	0	0	0	0	0	2	2
22	OFICINA DE IMAGEN INSTITUCIONAL	1	1	1	1	1	1	6

23	OFICINA DE PLANIFICACION Y DESARROLLO INSTITUCIONAL	0	0	0	0	0	0	0
24	OFICINA DE PLANEAMIENTO ESTRATÉGICO Y PRESUPUESTO	0	0	1	0	0	1	2
25	OFICINA DE PROCESOS	0	0	0	0	0	0	0
26	OFICINA DE SERVICIOS GENERALES	0	0	0	0	0	0	0
27	UNIDAD DE TRANSPORTES	1	0	0	0	0	0	1
28	UNIDAD DE SERVICIOS	0	0	2	1	0	0	3
29	OFICINA DE SECRETARIA GENERAL	0	3	0	0	0	0	3
30	UNIDAD DE TRAMITE DOCUMENTARIO	0	0	0	0	0	0	0
31	UNIDAD DE ARCHIVO INSTITUCIONAL	0	0	0	0	0	1	1
32	OFICINA DE ABASTECIMIENTO	3	0	3	3	2	0	11
33	UNIDAD DE ALMACEN Y DISTRIBUCIÓN	1	0	0	0	1	0	2
34	DIRECCION GENERAL DE ADMINISTRACION	0	0	0	0	0	0	0
35	UNIDAD DE CONTROL PATRIMONIAL	0	0	0	2	0	0	2
36	RECTORADO	1	0	0	1	0	0	2
37	UNIDAD DE RECTORADO	0	0	1	0	0	1	2
38	VICERRECTORADO ACADEMICO	0	0	0	0	0	0	0
39	VICERRECTORADO DE INVESTIGACION	0	0	0	1	0	1	2
40	CENTRO DE PRODUCCION	0	0	0	0	0	0	0
41	COORDINADOR DE CALIDAD ACADÉMICA Y ACREDITACIÓN	0	1	0	1	0	0	2
42	OFICINA CONTABILIDAD Y TESORERÍA	0	0	0	1	0	0	1
43	OFICINA DE CONTABILIDAD	0	0	0	0	0	0	0
44	ORGANO DE CONTROL INSTITUCIONAL	0	0	0	1	0	0	1
45	OFICINA DE COOPERACION TECNICA	0	0	0	0	0	0	0
46	OFICINA DE EXTENCION Y PROYECCION SOCIAL	2	0	0	0	0	0	2
47	EDITORIAL UNIVERSITARIA	2	0	2	0	1	1	6
48	TRIBUNAL DE HONOR	0	1	0	0	0	0	1
49	OFICINA EJECUTORA DE INVERSIONES	0	0	0	0	0	0	0
50	COLEGIO DE APLICACIÓN	0	0	0	0	0	0	0
51	OFICINA DE ADMISIÓN	1	0	0	0	0	0	1
52	CENTRO DE IDIOMAS	0	0	0	0	0	1	1
53	CAPILLA	1	2	1	0	2	2	8
TOTAL		66	36	42	39	20	32	235

Fuente: Unidad de Mantenimiento
Elaboración: Unidad de Planeamiento

PARQUE AUTOMOTOR DE LA UNE								
AÑO: 2022								
ÓMNIBUS								
Nº Orden	Tipo/Bus	Marca	Placa	Año	Modelo	Servicio	Condición	Tipo de Combustible
1	Ómnibus	VOLVO	EGT-064	2015	B270F	Alumnos	Operativo	Diesel 85 S-50
2	Ómnibus	VOLVO	EGT-066	2014	B270F	Alumnos	Operativo	Diesel 85 S-50
3	Ómnibus	VOLVO	EGT-077	2015	8270F	Alumnos	Operativo	Diesel 85 S-50
4	Ómnibus	VOLVO	EGT-098	2014	8270F	Alumnos	Operativo	Diesel SS S-50
5	Ómnibus	VOLVO	EGT-129	2015	B270F	Alumnos	Operativo	Diesel 85 S-50
6	Ómnibus	VOLVO	EGT-141	2015	8270F	Alumnos	Operativo	Diesel SS S-50
7	Ómnibus	VOLVO	UI-7620	1980	THD-100A	Bibliobus	Inoperativo	Diesel SS S-50
8	Ómnibus	VOLVO	UQ-2330	1984	OM-352	Inoperativo	Inoperativo	Diesel BS S-50
9	Ómnibus	HINO	B2V-954	1990	RK-1775	Doc. - Adm.	Operativo	Diesel SS S-50
10	Ómnibus	DODGE	EGB-955	1980	FE6	Inoperativo	Inoperativo	Diesel BS S-50
11	Ómnibus	HINO	B2V-955	1990	RK-1775	Alumnos	Operativo	Diesel SS S-50
ÓMNIBUS INTERPROVINCIALES								
Nº Orden	Tipo/Bus	Marca	Placa	Año	Modelo	Servicio	Condición	Tipo de Combustible
1	Ómnibus Interpv.	MERCEDES BENZ	EGG-6SI	2012	OF-1721/S9	Doc. - Adm.	Operativo	Diesel SS S-50
2	Ómnibus Interpv.	MERCEDES BENZ	EGG-685	2012	OF-1721/59	Doc. - Adm.	Operativo	Diesel SS S-50
3	Ómnibus Interpv.	MERCEDES BENZ	EGG-687	2012	OF-1721/59	Doc. - Adm.	Operativo	Diesel SS S-50
4	Ómnibus Interpv.	MERCEDES BENZ	EGG-760	2012	OF-1721/59	Doc. - Adm.	Operativo	Diesel 85 S-50

CAMIONETAS								
Nº Orden	Tipo/Bus	Marca	Placa	Año	Modelo	Servicio	Condición	Tipo de Combustible
1	Camioneta	TOYOTA-HILUX	EAG-538	2021	HILUX	Oficial	Operativo	Gasohol 97 plus
2	Camioneta	NISSAN	TGZ-671	2004	AOVAN	Mantenimiento	Mantenimiento	Gasohol 90 plus
3	Camioneta	G.M.C.	EGB-952	1991	SIERRA SPECIAL	Inoperativo	Inoperativo	Gasohol 90 plus
4	Camioneta	NISSAN	EGB-951	1992	20ZUNLMD21 SF-20	Oficial	Operativo	Diesel 85 S-50
5	Camioneta	TOYOTA	PC-5786	1982	RNL46L-KRP	Operativo	Operativo	Gasohol 97 plus
6	Camioneta	TOYOTA-FORTUNER	B2V-181	2007	FORTUNER	Oficial	Operativo	Diesel BS S-50
7	Camioneta	TOYOTA	QI-2034	1985	2L-T	Inoperativo	Inoperativo	Diesel BS S-50
AUTOMOVILES								
Nº Orden	Tipo/Bus	Marca	Placa	Año	Modelo	Servicio	Condición	Tipo de Combustible
1	Automóvil	TOYOTA	EGB-958	2008	YARIS	Mantenimiento	Mantenimiento	Gasohol 97 plus
2	Automóvil	TOYOTA	EAG-554	2021	COROLLA	Oficial	Operativo	Gasohol 97 plus
3	Automóvil	TOYOTA YARIS	EGA-198	2009	YARIS	Oficial	Operativo	Gasohol 97 plus
4	Automóvil	TOYOTA YARIS	EGA-199	2009	YARIS	Oficial	Operativo	Gasohol 97 plus
MINIBUS								
Nº Orden	Tipo/Bus	Marca	Placa	Año	Modelo	Servicio	Condición	Tipo de Combustible
1	Minibús Urbano	MERCEDES BENZ	EGS-825	2014	L0-915/48	Doc. - Adm.	Operativo	Diesel SS S-50
2	Minibús Interprov.	MERCEDES BENZ	EGS-861	2014	L0-915/48	Doc. - Adm.	Operativo	Diesel SS S-50
3	Minibus	AGRALE MODASA	UD-3079	1999	YB36330	Inoperativo	Inoperativo	Diesel BS S-50

Fuente: Unidad de Transporte.

Elaboración: Unidad de Planeamiento

RESUMEN DEL PARQUE AUTOMOTOR DE LA UNE - AÑO 2022									
Tipo de Vehículo	Operativos	Inoperativos	Mantenimiento	Robados	De Biblioteca	Oficial	Total	Siniestrado	TOTAL
Ómnibus	8	3	0	0	1	0	12	0	12
Ómnibus Interprovinciales	4	0	0	0	0	0	4	0	4
Camionetas	4	2	1	0	0	3	10	0	10
Automoviles	3	0	1	0	0	3	7	0	7
Minibús	2	1	0	0	0	0	3	0	3
TOTAL	21	6	2	0	1	6	36	0	36

Fuente: Unidad de Transporte.

Elaboración: Unidad de Planeamiento

USUARIOS BENEFICIADOS CON EL SERVICIO DE TRANSPORTES POR MES Y TIPO DE USUARIO - AÑO 2022					
Mes / Tipo de usuario / Turno	Estudiantes		Docentes y Administrativos		Total por Mes
	Mañana	Tarde	Mañana	Tarde	
Enero	0	0	213	107	320
Febrero	0	0	206	104	310
Marzo	0	0	976	488	1464
Abril	1706	854	2134	1066	5760
Mayo	7273	3637	2493	1247	14650
Junio	10056	5028	3042	1522	19648
Julio	1437	718	1293	647	4095
Agosto	8442	4222	2382	1192	16238
Setiembre	4066	2034	2220	1110	9430
Octubre	8486	4244	2540	1270	16540
Noviembre	8664	4332	2767	1689	17452
Diciembre	9249	4625	2712	1357	17943
TOTAL	59379	29694	22978	11799	123850

Fuente: Unidad de Transporte.

CONSUMO DE COMBUSTIBLE: PETROLEO DIESEL POR GALONES Y POR MES, DE LAS UNIDADES VEHICULARES AÑO: 2022													
TIPO DE VEHÍCULO / POR MESES	Enero	Febrero	Marzo	Abril	Mayo	Junio	Julio	Agosto	Septiembre	Octubre	Noviembre	Diciembre	TOTAL
ÓMNIBUS URBANOS													
EGT-064	10	0	10	0	110	110	150	0	170	180	250	210	1200
EGT-066	10	20	30	90	210	240	290	40	190	290	170	210	1790
EGT-077	30	20	10	60	250	240	160	30	60	280	210	210	1560
EGT-098	0	0	10	60	280	250	200	40	130	320	190	0	1480
EGT-129	20	20	10	60	200	140	160	40	120	250	250	210	1480
EGT-141	30	0	10	70	130	230	220	40	20	10	180	240	1180
B2L-954	0	0	0	5	0	20	10	0	30	0	0	0	65
B2L-955	0	0	0	0	0	10	0	0	0	10	10	0	30
UI-720 (BIBLIOBUS)	20	0	20	0	0	0	0	0	0	0	0	0	40
ÓMNIBUS INTERPROVINCIALES													
EGG-651	10	10	10	105	380	320	220	360	190	240	240	240	2325
EGG-685	0	0	70	205	315	240	250	190	190	310	280	240	2290
EGG-687	0	30	0	0	120	230	280	120	0	0	0	0	780
EGG-760	0	0	0	60	370	120	120	240	10	30	30	0	980
MINIBUS													
EGS-825	0	0	0	0	280	180	270	200	230	270	190	170	1790
EGS-861	0	0	0	0	50	180	260	110	0	30	70	30	730
CAMIONETAS													
EGB-951	0	0	0	0	65	30	55	50	30	60	50	40	380
EAG-538	0	0	0	0	5	5	10	10	10	10	10	10	70
B3V-181	0	0	0	0	110	80	80	70	30	70	80	80	600
TOTALES GALONES	130	100	180	715	2875	2625	2735	1540	1410	2360	2210	1890	18770

Fuente: Unidad de Transporte.
Elaboración: Unidad de Planeamiento

ABASTECIMIENTO DE GASOLINA DE 90 OCTANOS DE LAS UNIDADES VEHICULARES

AÑO: 2022

TIPO DE VEHÍCULO / POR MESES	Enero	Febrero	Marzo	Abril	Mayo	Junio	Julio	Agosto	Septiembre	Octubre	Noviembre	Diciembre	TOTAL
CAMIONETAS													
PC-5786	15	15	20	20	20	20	30	10	0	0	0	0	
EGB-952	5	15	20	15	20	35	10	0	0	0	0	0	
EGA-198	95	60	45	45	75	65	65	75	75	60	35	30	
EGA-199	5	5	20	10	30	30	30	25	30	35	25	25	
TGZ-671	30	30	30	20	35	35	45	85	30	20	50	0	
EGB-958	25	40	15	10	35	20	25	35	40	10	5	0	
MAQUINA PODADORA	10	15	25	20	25	20	15	10	0	0	0	0	
MOTOBOMBA	15	5	0	5	0	0	0	0	0	0	0	0	25
TOTALES	200	185	175	145	240	225	220	240	175	125	115	55	2100

Fuente: Unidad de Transporte.

Elaboración: Unidad de Planeamiento

ABASTECIMIENTO DE GASOLINA DE 97 OCTANOS DE LAS UNIDADES VEHICULARES

AÑO: 2022

TIPO DE VEHÍCULO / POR MESES	Enero	Febrero	Marzo	Abril	Mayo	Junio	Julio	Agosto	Septiembre	Octubre	Noviembre	Diciembre	TOTAL
AUTOS / CAMIONETAS													
EGA-198	5	40	20	20	25	20	20	25	20	40	40	50	
EGA-199	25	10	20	15	30	20	25	25	30	30	25	40	
EGB-958	20	25	10	15	25	25	20	25	20	15	5	0	
PC-5786	0	0	0	0	5	5	0	0	0	0	0	0	
TGZ-671	30	10	15	10	10	5	10	10	5	5	5	0	
EGB-952	120	90	90	0	155	80	15	15	15	10	0	10	
TALLER	0	0	0	5	0	0	10	0	0	0	0	0	
CORTADORA / GRASS	0	0	0	0	0	0	0	0	0	0	0	0	
TOTALES	200	175	155	65	250	155	100	100	90	100	75	100	1565

Fuente: Unidad de Transporte.

Elaboración: Unidad de Planeamiento

ABASTECIMIENTO DE GASOLINA DE 90 Y 97 OCTANOS - ALTA DIRECCIÓN

AÑO: 2022

TIPO DE VEHÍCULO / POR MESES	Octanaje	Enero	Febrero	Marzo	Abril	Mayo	Junio	Julio	Agosto	Septiembre	Octubre	Noviembre	Diciembre	TOTAL
AUTOS / CAMIONETAS														
EGA-198	G/90	95	60	45	45	75	65	65	75	75	60	35	30	725
	G/97	5	40	20	20	25	20	20	25	20	40	40	50	325
EGA-199	G/90	5	5	20	10	30	30	30	25	30	35	25	25	270
	G/97	25	10	20	15	30	20	25	25	30	30	25	0	255
EGB-958	G/90	25	40	15	10	35	20	25	25	40	10	5	0	250
	G/97	20	25	10	15	25	25	20	25	20	15	5	0	205
EAG-554	G/90	0	0	0	0	0	0	0	0	0	0	0	0	0
	G/97	0	0	0	0	5	60	150	135	120	150	120	120	860
EGB-952	G/90	5	15	20	15	20	35	10	0	0	0	0	0	120
	G/97	120	90	90	0	155	80	15	15	15	10	0	10	600
SUBTOTALES	G/90	130	120	100	80	160	150	130	125	145	105	65	55	1365
	G/97	170	165	140	50	240	205	230	225	205	245	190	180	2245
TOTALES		300	285	240	130	400	355	360	350	350	350	255	235	3610

Fuente: Unidad de Transporte.
Elaboración: Unidad de Planeamiento

CONSUMO DE COMBUSTIBLE: PETRÓLEO DIESEL POR GALONES Y POR MES - ALTA DIRECCIÓN

AÑO: 2022

TIPO DE VEHÍCULO / POR MESES	Enero	Febrero	Marzo	Abril	Mayo	Junio	Julio	Agosto	Septiembre	Octubre	Noviembre	Diciembre	TOTAL
B3V-181	110	80	130	0	110	80	80	70	30	70	80	80	920

Fuente: Unidad de Transporte.
Elaboración: Unidad de Planeamiento

RESUMEN CONSUMO DE COMBUSTIBLE - 2022				
N°	VARIEDAD	DESTINO	SUBTOTAL	TOTAL (GALONES / M3)
1	DIESEL 5 S-50	SERVICIOS VARIOS	18770	19690
		ALTA DIRECCIÓN	920	
2	GASOHOL 90	SERVICIOS VARIOS	2100	3465
		ALTA DIRECCIÓN	1365	
3	GASOHOL 97	SERVICIOS VARIOS	1565	3810
		ALTA DIRECCIÓN	2245	
4	G.N.V.	SERVICIOS VARIOS	0	0
		ALTA DIRECCIÓN	0	

Fuente: Unidad de Transporte.

Elaboración: Unidad de Planeamiento

MANTENIMIENTO PREVENTIVO Y CORRECTIVO LAS UNIDADES VEHÍCULARES - AÑO: 2022	DE
---	----

Observación : en el año 2022, no se ejecutó el servicio de mantenimiento y reparación de los buses, por la cancelación del contrato, toda vez que la empresa adjudicada no cumplió con las bases integradas del contrato suscrito.

SISTEMAS INFORMÁTICOS DE LA UNE

AÑO: 2022

OFICINAS	SISTEMA INFORMÁTICOS	SOFTWARES INFORMÁTICOS
OFICINA DE TECNOLOGÍAS DE LA INFORMACIÓN	SIGA-UNE - Caja Chica	MS Windows - PowerBuilder
	Sistema de Trámite Documentario	MS Windows - (entorno WEB)
	Módulo Consultas RENIEC	MS Windows - (entorno WEB)
	Módulo de Gestión de Correos	MS Windows - (entorno WEB)
	Módulo de Gestión de Celulares	MS Windows - (entorno WEB)
OFICINA EJECUTORA DE INVERSIONES	SIGA-UNE - Caja Chica	MS Windows - PowerBuilder
PROSEP- EX CEFOPS	SIGA-UNE - Caja Chica	MS Windows - PowerBuilder
	Sistema Académico (SIGEAC)	MS Windows - (entorno WEB)
	Control de Pagos - SICAF	MS Windows - (entorno WEB)
OFICINA DE CALIDAD ACADEMICA Y ACREDITACION	SIGA-UNE - Caja Chica	MS Windows - PowerBuilder
	Sistema Académico (SIGEAC)	MS Windows - (entorno WEB)
OFICINA DE COOPERACIÓN NACIONAL E INTERNACIONAL	SIGA-UNE - Caja Chica	MS Windows - PowerBuilder
INSTITUTO CULTURAL	SIGA-UNE - Caja Chica	MS Windows - PowerBuilder
UNIDAD DE CONTROL PATRIMONIAL Y SEGURIDAD	SIGA-UNE - Caja Chica	MS Windows - PowerBuilder
	SIGA -MEF	MS Windows - (entorno WEB)
UNIDAD DE TRABAJO SOCIAL	SIGA-UNE - Caja Chica	MS Windows - PowerBuilder
	Sistema de Trámite Documentario	MS Windows - (entorno WEB)
OFICINA DE BIENESTAR UNIVERSITARIO	SIGA-UNE - Caja Chica	MS Windows - PowerBuilder
	Sistema de Trámite Documentario	MS Windows - (entorno WEB)
	Módulo de Registro Socio Economico	MS Windows - (entorno WEB)
UNIDAD DE SERVICIOS ALIMENTARIOS	SIGA-UNE - Caja Chica	MS Windows - PowerBuilder
	Sistema de Molinetes	MS Windows - (entorno WEB)

DIRECCIÓN GENERAL DE ADMINISTRACIÓN - DIGA	SIGA-UNE - Caja Chica	MS Windows - PowerBuilder
	Sistema de Trámite Documentario	MS Windows - (entorno WEB)
	Módulo Consultas RENIEC	MS Windows - (entorno WEB)
DIRECCIÓN DE EXTENSIÓN CULTURAL Y PROYECCIÓN SOCIAL	SIGA-UNE - Caja Chica	MS Windows - PowerBuilder
RECTORADO	SIGA-UNE - Caja Chica	MS Windows - PowerBuilder
	Módulo Consultas RENIEC	MS Windows - (entorno WEB)
	Sistema Académico (SIGEAC)	MS Windows - (entorno WEB)
	Sistema de Registro de Visitas	MS Windows - (entorno WEB)
VICERRECTORADO ACADÉMICO	SIGA-UNE - Caja Chica	MS Windows - PowerBuilder
	Sistema de Trámite Documentario	MS Windows - (entorno WEB)
	Módulo Consultas RENIEC	MS Windows - (entorno WEB)
	Sistema Académico (SIGEAC)	MS Windows - (entorno WEB)
	Mesa de Parte Virtual	MS Windows - (entorno WEB)
OFICINA DE ADMISIÓN	SIGA-UNE - Caja Chica	MS Windows - PowerBuilder
	Sistema de Admisión	MS Windows - (entorno WEB)
	Módulo Consultas RENIEC	MS Windows - (entorno WEB)
DIRECCIÓN DE REGISTRO	SIGA-UNE - Caja Chica	MS Windows - PowerBuilder
	Sistema de Trámite Documentario	MS Windows - (entorno WEB)
	Módulo Consultas RENIEC	MS Windows - (entorno WEB)
	Sistema Académico (SIGEAC)	MS Windows - (entorno WEB)
	Mesa der Parte Virtual	MS Windows - (entorno WEB)
VICERRECTORADO DE INVESTIGACIÓN	SIGA-UNE - Caja Chica	MS Windows - PowerBuilder
	Sistema Turnitin	MS Windows - (entorno WEB)
BIBLIOTECA CENTRAL	SIGA-UNE - Caja Chica	MS Windows - PowerBuilder
	Sistema de Biblioteca Koha	MS Windows - (entorno WEB)
SECRETARÍA GENERAL	SIGA-UNE - Caja Chica	MS Windows - PowerBuilder
	Módulo Consultas RENIEC	MS Windows - (entorno WEB)
	SIGA-UNE - Caja Chica	MS Windows - PowerBuilder
OFICINA DE CONTABILIDAD Y TESORERÍA	SIGA-UNE - Caja Chica	MS Windows - PowerBuilder
	SIAF	MS Windows
	SIGA -MEF	MS Windows - (entorno WEB)
	Validacion de Pagos Transferencia	MS Windows - (entorno WEB)
	Módulo Consultas RENIEC	MS Windows - (entorno WEB)
	Módulo de Pagos Virtuales	MS Windows - (entorno WEB)

OFICINA DE ABASTECIMIENTO	SIGA-UNE - Caja Chica	MS Windows - PowerBuilder
	SIGA -MEF	MS Windows - (entorno WEB)
	Módulo Consultas RENIEC	MS Windows - (entorno WEB)
	Sistema de Trámite Documentario	MS Windows - (entorno WEB)
UNIDAD DE PROGRAMACIÓN	SIGA-UNE - Caja Chica	MS Windows - PowerBuilder
	SIGA -MEF	MS Windows - (entorno WEB)
	Módulo Consultas RENIEC	MS Windows - (entorno WEB)
OFICINA DE PLANEAMIENTO ESTRATÉGICO Y PRESUPUESTO	SIGA-UNE - Caja Chica	MS Windows - PowerBuilder
OFICINA DE RECURSOS HUMANOS	SIGA-UNE - Caja Chica	MS Windows - PowerBuilder
	Sistema de Trámite Documentario	MS Windows - (entorno WEB)
	Módulo Consultas RENIEC	MS Windows - (entorno WEB)
	Módulo de Denuncias Anti Soborno	MS Windows - (entorno WEB)
OFICINA DE IMAGEN INSTITUCIONAL	SIGA-UNE - Caja Chica	MS Windows - PowerBuilder
	Módulo Virtual de Acceso a la Informacion	MS Windows - (entorno WEB)
OFICINA DE ASESORÍA LEGAL	SIGA-UNE - Caja Chica	MS Windows - PowerBuilder
	Módulo Consultas RENIEC	MS Windows - (entorno WEB)
OFICINA DE PROMOCIÓN DEL EMPLEO Y SEGUIMIENTO DEL EGRESADO	SIGA-UNE - Caja Chica	MS Windows - PowerBuilder
	Módulo de Bolsa de Empleo	MS Windows - (entorno WEB)
COMITÉ ELECTORAL	SIGA-UNE - Caja Chica	MS Windows - PowerBuilder
	Módulo Consultas RENIEC	MS Windows - (entorno WEB)
	Módulo de Inscripcion de Candidatos DOCENTES	MS Windows - (entorno WEB)
	Módulo de Inscripcion de Candidatos ALUMNOS	MS Windows - (entorno WEB)
UNIDAD DE GESTIÓN DEL EMPLEO Y RELACIONES HUMANAS	SIGA-UNE - Módulo de Escalafon, Marcado de Asistencia, Caja Chica	MS Windows - PowerBuilder
	Módulo Consultas RENIEC	MS Windows - (entorno WEB)
UNIDAD DE COMPENSACIONES Y REMUNERACIONES	SIGA-UNE - Caja Chica	MS Windows - PowerBuilder
	Sistema de Remuneraciones	MS Windows
UNIDAD DE TRÁMITE DOCUMENTARIO	SIGA-UNE - Caja Chica	MS Windows - PowerBuilder
	Sistema de Trámite Documentario	MS Windows - (entorno WEB)
	Módulo Consultas RENIEC	MS Windows - (entorno WEB)
	Mesa de Parte Virtual	MS Windows - (entorno WEB)
	Libro de Reclamaciones	MS Windows - (entorno WEB)

ÓRGANO DE CONTROL INSTITUCIONAL	SIGA-UNE - Caja Chica	MS Windows - PowerBuilder
UNIDAD DE ARCHIVO	SIGA-UNE - Caja Chica Módulo de Archivo	MS Windows - PowerBuilder MS Windows - (entorno WEB)
OFICINA DE SERVICIOS GENERALES	SIGA-UNE - Caja Chica	MS Windows - PowerBuilder
CENTRO MÉDICO	SIGA-UNE - Caja Chica Sistema de Centro de Salud Módulo de Servicios Psicológicos	MS Windows - PowerBuilder MS Windows - (entorno WEB) MS Windows - (entorno WEB)
EDITORIAL UNIVERSITARIA	SIGA-UNE - Caja Chica	MS Windows - PowerBuilder
ESCUELA DE POSGRADO	SIGA-UNE - Caja Chica Sistema de Trámite Documentario Sistema Académico (SIGEAC) Aula Virtual	MS Windows - PowerBuilder MS Windows - (entorno WEB) MS Windows - (entorno WEB) Moodle - Google Workspace - Zoom
FACULTAD	SISTEMA INFORMÁTICOS	SOFTWARES INFORMÁTICOS
EDUCACIÓN INICIAL	SIGA-UNE - Caja Chica Sistema de Trámite Documentario Sistema Académico (SIGEAC) Mesa de Parte Virtual Aula Virtual	MS Windows - PowerBuilder MS Windows - (entorno WEB) MS Windows - (entorno WEB) MS Windows - (entorno WEB) Moodle - Google Workspace - Zoom
PEDAGOGÍA	SIGA-UNE - Caja Chica Sistema de Trámite Documentario Sistema Académico (SIGEAC) Mesa de Parte Virtual Aula Virtual	MS Windows - PowerBuilder MS Windows - (entorno WEB) MS Windows - (entorno WEB) MS Windows - (entorno WEB) Moodle - Google Workspace - Zoom
CIENCIAS SOCIALES Y HUMANIDADES	SIGA-UNE - Caja Chica Sistema de Trámite Documentario Sistema Académico (SIGEAC) Mesa de Parte Virtual Aula Virtual	MS Windows - PowerBuilder MS Windows - (entorno WEB) MS Windows - (entorno WEB) MS Windows - (entorno WEB) Moodle - Google Workspace - Zoom

CIENCIAS	SIGA-UNE - Caja Chica	MS Windows - PowerBuilder
	Sistema de Trámite Documentario	MS Windows - (entorno WEB)
	Sistema Académico (SIGEAC)	MS Windows - (entorno WEB)
	Mesa de Parte Virtual	MS Windows - (entorno WEB)
	Aula Virtual	Moodle - Google Workspace - Zoom
TECNOLOGÍA	SIGA-UNE - Caja Chica	MS Windows - PowerBuilder
	Sistema de Trámite Documentario	MS Windows - (entorno WEB)
	Sistema Académico (SIGEAC)	MS Windows - (entorno WEB)
	Mesa de Parte Virtual	MS Windows - (entorno WEB)
	Aula Virtual	Moodle - Google Workspace - Zoom
AGROPECUARIA Y NUTRICIÓN	SIGA-UNE - Caja Chica	MS Windows - PowerBuilder
	Sistema de Trámite Documentario	MS Windows - (entorno WEB)
	Sistema Académico (SIGEAC)	MS Windows - (entorno WEB)
	Mesa de Parte Virtual	MS Windows - (entorno WEB)
	Aula Virtual	Moodle - Google Workspace - Zoom
CIENCIAS EMPRESARIALES	SIGA-UNE - Caja Chica	MS Windows - PowerBuilder
	Sistema de Trámite Documentario	MS Windows - (entorno WEB)
	Sistema Académico (SIGEAC)	MS Windows - (entorno WEB)
	Aula Virtual	Moodle - Google Workspace - Zoom

Fuente: Oficina de Tecnologías de la Información

Elaboración: Unidad de Planeamiento



Recursos Económicos

CUADRO DE SEGUIMIENTO DE PROYECTOS SEGÚN PRESUPUESTO INSTITUCIONAL
AÑO: 2022

N°	CÓDIGO ÚNICO	CÓDIGO SNIP	NOMBRE DEL PI O IOARR	MONTO INVERSIONES	FECHA VIABLE	PIM	EJECUCIÓN 2021	AVANCE %	EJECUCIÓN ACUMULADO AL 2021	SALDO POR EJEC
1	2149878	6069	MEJORAMIENTO DE LOS SERVICIOS ADMINISTRATIVOS COMO	S/ 12,264,073.13	21/12/2011	S/ 1,166,074.00	S/ 1,166,073.00	100.00%	S/ 10,236,666.45	S/ 2,027,406.68
2	2159978	184206	MEJORAMIENTO INTEGRAL DEL SISTEMA DE AGUA POTABLE Y	S/ 8,968,717.62	13/3/2012	S/ 635,000.00	S/ 28,000.00	4.41%	S/ 3,374,949.37	S/ 5,593,768.25
3	2183588	258423	MEJORAMIENTO DE LOS SERVICIOS COMPLEMENTARIOS DE LA	S/ 11,940,000.00	9/5/2013	S/ 94,361.00	S/ 94,361.00	100.00%	S/ 6,565,496.56	S/ 5,374,503.44
4	2251451	302758	MEJORAMIENTO DE LAS VIAS DE CIRCULACION INTERNA,	S/ 14,624,063.07	26/9/2014	S/ 2,452,308.00	S/ 1,861,796.00	75.92%	S/ 10,787,759.90	S/ 3,836,303.17
5	2303900	311383	MEJORAMIENTO DE LOS SERVICIOS EDUCATIVOS DEL	S/ 11,270,129.94	10/12/2015	S/ -	S/ -	-	S/ 9,880,237.75	-
6	2322151	359096	MEJORAMIENTO Y AMPLIACION DE LOS SERVICIOS	S/ 19,875,887.68	15/7/2016	S/ 346,052.00	S/ 242,236.00	70.00%	S/ 9,325,370.34	S/ 10,550,517.34
7	2465421	2465421	MEJORAMIENTO Y AMPLIACION DE LOS SERVICIOS	S/ 9,179,571.64	11/10/2019	S/ 297,998.00	S/ 149,760.00	50.26%	S/ 149,760.00	S/ 9,029,811.64
8	2500493	2500493	MEJORAMIENTO Y AMPLIACION DEL SERVICIO EDUCATIVO DE	S/ 14,767,969.02	14/10/2020	S/ 532,827.00	S/ 139,355.00	26.15%	S/ 139,355.42	S/ 14,628,613.60
9	2552792	2552792	ADQUISICION DE TERRENO; EN EL(LA) PARA LA CONSTRUCCIÓN	S/ 3,474,216.25	15/8/2022	S/ 3,384,217.00	S/ 3,303,567.00	97.62%	S/ 3,303,566.50	S/ 170,649.75
TOTAL				S/ 106,364,628.35		S/ 8,908,837.00	S/ 6,985,148.00		S/ 10,787,759.90	

Fuente: Oficina Ejecutora de Inversiones
Elaboración: Unidad de Planeamiento

PLANTA FÍSICA DE LA UNIVERSIDAD NACIONAL DE EDUCACIÓN "ENRIQUE GUZMÁN Y VALLE"

EDIFICACIONES DE LA UNE		ÁREA DE TERRENO OCUPADO (m2)	ÁREA LIBRE (m2)	ÁREA CONSTRUIDA POR PISO (m2)							ÁREA CONSTRUIDA (m2)
ITEM	FACULTADES			SEMISOTANO	1° PISO	2° PISO	3° PISO	4° PISO	5° PISO	AZOTEA	
1	FACULTAD DE PEDAGOGIA Y CULTURA FISICA										
1.1	Edificio N° 18: GYM Y OFICINA DOCENTES	778.2157	—	—	778.2157	—	—	—	—	—	778.2157
1.2	Edificio N° 22: OFICINAS ADMINISTRATIVAS	1015.646	63.67	—	951.976	—	—	—	—	—	951.976
1.3	Edificio N° 23: COMPUTO, DOCENTES.	477.12	—	—	477.12	477.12	—	—	—	—	954.24
1.4	Edificio N° 24: CEALUNE, BIBLIOTECA.	1448.5746	563.1696	—	960.5385	885.41	—	—	—	—	1845.9485
1.5	Edificio N° 43: GYM. ADMINISTRATIVOS.	154.43	—	—	154.43	154.43	—	—	—	—	308.86
1.6	Edificio N° 45: SS.HH., DEPÓSITO, CUARTO DE BOMBAS.	1263.1492	1072.8192	—	190.33	—	—	—	—	—	190.33
1.7	Edificio N° 79: ADMINISTRATIVOS, DOCENTES	3034.151	1256.2451	—	1777.9059	1320.9914	—	—	—	—	3098.8973
FACULTAD DE AGROPECUARIA Y NUTRICIÓN											
2.1	Edificio N° 10: Módulo 1 SERVICIO HIGIENICO DAMAS	36	—	—	36	—	—	—	—	—	36
2.2	Edificio N° 10: Módulo 2 Primer piso - Aulas	433.77	168.71	—	265.06	—	—	—	—	—	265.06
2.3	Edificio N° 10: Módulo 3 Primer piso - Aulas	808.72	305.09	—	503.63	—	—	—	—	—	503.63
2.4	Edificio N° 14: OFICINAS ADMINISTRATIVA Y DECANATOS	994.89	557.97	—	436.87	282.08	183.08	—	—	—	902.03
2.5	Edificio N° 38: GRANJA DE PORCINOS	658.38	78.86	—	579.52	—	—	—	—	—	579.52
2.6	Edificio N° 41: AULAS - AUDITORIO	287.33	—	—	287.33	211.69	—	—	—	—	499.02
2.7	Edificio N° 42: LABORATORIO - ADMINISTRATIVO	288.31	—	—	288.31	288.31	212.31	—	—	—	788.93
2.8	TERRENO ADQUIRIDO	8767	8767	—	—	—	—	—	—	—	0
FACULTAD DE TECNOLOGIA											
3.1	Edificio N° 11: TALLER CONSTRUCCIONES METÁLICAS, MEC DE PRODUCCION.	2473.0735	—	—	2473.0735	—	—	—	—	—	2473.0735
3.2	Edificio N° 12: TALLER ELECTRICIDAD, METALURGIA Y EBANISTERIA.	1881.7519	—	—	1881.7519	316.0934	—	—	—	—	2197.8453
3.3	Edificio N° 15: COMEDOR, CONSTRUCCION CIVIL	535.95	—	—	535.95	210.5	—	—	—	—	746.45
3.4	Edificio N° 16: OF. ADMINISTRATIVAS Y PROFESORES/DIBUJO ARQUITECTÓNICO	1020.22	176.7	—	843.52	813.32	—	—	—	—	1656.84
3.5	Edificio N° 37: LABORATORIOS, OFICINAS Y COMPUTO	391.71	7.08	—	384.63	370.8	—	—	—	—	755.43
3.6	Edificio N° 40: AULAS, AUDITORIO	272.72	—	—	272.72	272.72	272.72	—	—	—	818.16
3.7	Edificio N° 47: LABORATORIOS Y ADMINISTRATIVOS	234.27	—	—	202.63	138.49	—	—	—	—	341.12
3.8	Edificio N° 74: PABELLON ELECTRONICA Y TELECOMUNICACIONES	1083.68	110.2	—	973.48	916.38	—	—	—	—	1889.86
3.9	Edificio N° 76: AUDITORIO ELECTRONICA Y TELECOMUNICACIONES	334	53.68	—	280.33	225.74	—	—	—	—	506.07
3.1	Edificio N° 82: AULAS, TALLERES, OFICINAS	1708.5201	381.7677	—	1326.7524	1326.7524	906.9225	—	—	—	3560.4273
FACULTAD DE CIENCIAS											
4.1	Edificio 21: Biología, Química,Física,Matemática e Informática	1985.58	—	—	2020.84	2020.84	—	—	—	—	4041.68
4.2	Edificio 80: Biología, Química,Física,Matemática e Informática	779.6	16.2355	14.19	763.3645	727.1298	—	—	—	—	1504.6843
4.3	Edificio 3 y 5 : Jardín Botánico	290	0	290	—	—	—	—	—	—	290
FACULTAD DE CIENCIAS SOCIALES Y HUMANIDADES											
5.1	EDIFICIO 19- CIENCIAS SOCIALES Y COMUNICACIONES	1372.96	67.91	—	1305.05	1281.15	1277.89	1091.34	—	—	4955.43
5.2	EDIFICIO 36-AULAS	425.84	—	—	425.84	425.84	—	—	—	—	851.68
5.3	EDIFICIO 44-AULAS	318.38	—	—	288.58	288.58	—	—	—	—	577.16
5.4	EDIFICIO 49-AMBIENTES ADMINISTRATIVOS FCSyH	966.96	262.12	—	776.53	776.53	776.53	—	—	—	1553.06
5.5	EDIFICIO 81-ESP. EDUCACIÓN ARTÍSTICA	1207.83	241.52	—	599.95	966.31	966.31	—	—	—	2532.57
5.6	EDIFICIO 83-LENGUAS EXTRANJERAS	1080.42	218.31	—	862.11	862.11	—	—	—	—	1724.22
FACULTAD DE EDUCACION INICIAL											
6.1	EDIFICIO 24 - FACULTAD DE INICIAL	996.34	47.73	—	948.61	948.61	884.91	—	—	—	2782.13
SERVICIOS											
7	EDIFICIO N°52: OFICINA DE TECNOLOGIA DE LA INVESTIGACION	1040.14	100.41	—	939.72	—	—	—	—	—	939.72
EDIFICIO N° 34: OFICINAS ADMINISTRATIVAS											
8.1	OFICINA EJECUTORA DE INVERSIONES	154.86	0	—	154.86	—	—	—	—	—	154.86
8.2	GEFOPS	105.6	0	—	105.6	—	—	—	—	—	105.6
8.3	OFICINA DE TRIBUNAL DE HONOR	77.61	—	—	77.61	—	—	—	—	—	77.61
8.4	INSTITUTO CULTURAL	44.34	0	—	44.34	—	—	—	—	—	44.34
8.5	DEFENSORIA UNIVERSITARIA	23.44	0	—	23.44	—	—	—	—	—	23.44
EDIFICIO N°33: OFICINAS ADMINISTRATIVAS											
9.1	CENTRO DE FORMACION CONTINUA	43.78	—	—	43.78	—	—	—	—	—	43.78
9.2	OFICINA DE CALIDAD Y ACREDITACION - DEPOSITO	54.66	—	—	54.66	—	—	—	—	—	54.66
EDIFICIO N° 32: OFICINAS ADMINISTRATIVAS											
11.1	OFICINAS ADMINISTRATIVAS EN REMODELACION	290.5	0	—	290.5	—	—	—	—	—	290.5
11.2	OFICINAS ADMINISTRATIVAS EN REMODELACION	321.3	0	—	—	321.3	—	—	—	—	321.3
EDIFICIO N° 30 BLOQUE B: OFICINAS ADMINISTRATIVAS											
12.1	OFICINAS ADMINISTRATIVAS EN REMODELACION	137.42	0	—	137.42	—	—	—	—	—	137.42
12.2	OFICINAS ADMINISTRATIVAS EN REMODELACION	116.76	0	—	—	116.76	—	—	—	—	116.76
EDIFICIO N° 30 BLOQUE A: OFICINAS ADMINISTRATIVAS											
13.1	OFICINAS ADMINISTRATIVAS EN REMODELACION	399.74	—	—	399.74	—	—	—	—	—	399.74
13.2	OFICINAS ADMINISTRATIVAS EN REMODELACION	399.74	—	—	—	399.74	—	—	—	—	399.74
EDIFICIO N°4: OFICINA DE CONTROL DE PERSONAL											
14	EDIFICIO N°7: CENTRO MEDICO Y RESIDENCIA DE SEÑORITAS	91.13	30.27	—	60.86	—	—	—	—	—	60.86
15	EDIFICIO N°8: EDIFICIO ADMINISTRATIVO	1080.27	287.9	—	792.37	792.37	478	—	—	—	2062.74
EDIFICIO N°85: EDIFICIO ADMINISTRATIVO											
16.1	OFICINA CENTRAL DE ADQUISICIONES Y CONTRATACIONES	67.5	—	—	67.5	—	—	—	—	—	67.5
16.2	UNIDAD DE TRAMITE DOCUMENTARIO	63.74	—	—	63.74	—	—	—	—	—	63.74
16.3	UNIDAD DE COMPRAS Y CONTRATOS	67.47	—	—	67.47	—	—	—	—	—	67.47
16.4	OFICINA DE CONTABILIDAD Y TESORERIA	60	—	—	60	—	—	—	—	—	60
16.5	UNIDAD DE PROGRAMACION	99	—	—	99	—	—	—	—	—	99
16.6	UNIDAD DE RECAUDACION	43.4	—	—	43.4	—	—	—	—	—	43.4
16.7	UNIDAD DE CONTABILIDAD	121.3	—	—	121.3	—	—	—	—	—	121.3
16.8	UNIDAD DE TESORERIA	106	—	—	106	—	—	—	—	—	106
16.8	UNIDAD DE VICERRECTORADO ACADEMICO	85	—	—	85	—	—	—	—	—	85
16.9	VICERRECTORADO DE INVESTIGACION	84.6	—	—	84.6	—	—	—	—	—	84.6
16.10	OFICINA DE COOPERACION NACIONAL E INTERNACIONAL	58	—	—	58	—	—	—	—	—	58
16.11	OFICINA DE ASESORIA LEGAL	63	—	—	63	—	—	—	—	—	63
16.12	OFICINA DE PRESUPUESTO Y CONTROL PRESUPUESTAL	62.5	—	—	62.5	—	—	—	—	—	62.5
16.13	DIRECCION GENERAL DE ADMINISTRACION	100	—	—	100	—	—	—	—	—	100
16.14	OFICINA DE IMAGEN INSTITUCIONAL	116	—	—	116	—	—	—	—	—	116
16.15	RECTORADO	212	—	—	—	212	—	—	—	—	212
16.16	UNIDAD DE SECRETARIA GENERAL	107	—	—	—	107	—	—	—	—	107
16.17	OFICINA DE PROGRAMACION DE INVERSIONES	58.3	—	—	—	58.3	—	—	—	—	58.3
16.18	OFICINA DE PLANIFICACION Y DESARROLLO INSTITUCIONAL	61.4	—	—	—	61.4	—	—	—	—	61.4
16.19	OFICINA DE ORGANIZACIÓN Y PROCESOS	84.9	—	—	—	84.9	—	—	—	—	84.9
16.20	OFICINA DE PLANEAMIENTO, DESARROLLO Y ESTADISTICA	85.3	—	—	—	85.3	—	—	—	—	85.3
EDIFICIO N°29: UNIDAD DE SERVICIOS ALIMENTARIOS, ALMACEN Y DISTRIBUCION											
17.1	UNIDAD DE SERVICIOS ALIMENTARIOS	399	251.4	—	—	147.6	—	—	—	—	147.6
17.2	COMEDOR UNIVERSITARIO	997	—	—	—	997	—	—	—	—	997
EDIFICIO N° 49: ARCHIVO-OCI											
18	EDIFICIO N° 77: REGISTRO Y SERVICIOS ACADEMICOS	966.96	262.12	—	810.41	—	—	—	—	—	810.41
19	EDIFICIO N°84: EDITORIAL UNIVERSITARIA Y LIBRERIA	995	506.48	—	488.52	488.52	—	—	—	—	977.04
20	EDIFICIO N°87: FACULTAD DE CIENCIAS EMPRESARIALES	884	206.42	—	677.58	—	—	—	—	—	677.58
LOCALES EXTERNOS A LA SEDE UNIVERSITARIA											
21	Edificio N°88 : ESCUELA DE POSGRADO	4578.9	3366.43	411.01	1212.47	632.0827	632.0827	—	—	632.0827	2887.6454
22	Edificio N° 87: FACULTAD DE CIENCIAS EMPRESARIALES	925.47	347.97	—	577.5	488.6	488.6	488.6	—	—	2043.3
22.1	TERRENO ADQUIRIDO	2473.69	2473.69	—	—	—	—	—	—	—	—
23	Edificio N° 86: CASONA DE LA UNE	960	567.26	—	392.74	0	0	0	—	—	392.74
24	CEPREUNE	960	567.26	—	392.74	0	0	0	—	—	392.74
24.1	TERRENO ADQUIRIDO	1916.75	1916.75	—	—	—	—	—	—	—	—

Fuente: Oficina Ejecutora de Inversiones.

Elaboración: Unidad de Planeamiento

DONACIONES QUE FUERON RECEPCIONADAS POR LA UNE

AÑO: 2022

ITEM	DESCRIPCIÓN	CANTIDAD	MARCA	ESTADO	RESOLUCIÓN
1				NUEVO	
2				NUEVO	
3	CAMARA-TUBO IR BULLET 4MP LENTE 2.8MM(2)	5	HKVISION	NUEVO	
4				NUEVO	
5				NUEVO	
6				NUEVO	
7	CAMARA DOMO IP CON IR EXTERIOR 4M-PIXEL	5	HKVISION	NUEVO	
8	2.8MM0 360°			NUEVO	
9				NUEVO	
10				NUEVO	
11	TABLET"SAMSUNG"GALAXY 4G.CON ACCESORIOS,IMEI 352553/06/050191/5	1	SAMSUNG	OPERATIVO	
12	TABLET"ZONLO"10.KDK 105-202005041558-CON ACCESORIOS	1	ZONKO	OPERATIVO	
13	TABLET"VICTBING"10".MOD.V10S,CABLE,CARGA DOR	1	VICTBING	OPERATIVO	
14	TABLET CON TECLADO -DUODUOGO" CON CABLE CARGADOR LAPIZ TÁCTIL	1	DUODUOGO	OPERATIVO	
15	TABLET"HOOZO"MOD.HZ00110W,CARGADOR CABLE USB	1	HOOZO	OPERATIVO	

RESOLUCIÓN
N°3782-2022-R-
UNE

16	PULSOCIMETROS"CONTEC"MODE CMS.50M.TENSIOMETRO DIGITAL" TOVENDOR"MOD.U80R	2	CONTEC	BUENO	RESOLUCIÓN N°3783-2022-R- UNE
17	PULSOXIMETROS"SANTA MEDICAL MOD.JPD-500E	2	SANTA MEDICAL	BUENO	
18	TERMOMETROS INFRAROJO"ASAP"MOD.ASAP-D02	3	ASAP	BUENO	
19	PULSOXIMETROS"SANTA MEDICAL"SM-519BR-BL	1	SANTA MEDICAL	BUENO	
20	PULSOXIMETRO"ZACURATE"500DL	1	ZACURATE	BUENO	
21	CONCENTRADOR DE OXIGENO 9L"DEDAKJ"MOD.DDT-2A	1	DEDAKJ	BUENO	
22	PULSOXIMETROS"MI BEST"MOD,MD300CN340	2	MI BEST	BUENO	
23	PULSOXIMETRO"OXY WTCH"TENSIOMETRO DIGITAL TOVENDOR" MODEL U80R	1	OXY WTCH	BUENO	
24	PULSOXIMETROS"SANTA MEDICAL"MODELO JPD-500E	2	SANTA MEDICAL	BUENO	
25	PULSOXIMETRO"FACE LAKE"FL400	1	FACE LAKE	BUENO	
26	PULSOXIMETRO"MI BEST"MD300CN340	1	MI BEST	BUENO	
27	TERMÓMETROS INFRAROJO"MEDICAL PC 828"	100	MEDICAL	BUENO	
28	PULSOXIMETROS"CONTEC"MOD.CMSONA	3	CONTEC	BUENO	RESOLUCIÓN N°3783-2022-R- UNE
29	PULSOXIMETRO"OXY WATCH"MOD.C1F	4	OXY WATCH	BUENO	

30	PULSOXIMETRO"RENPHO"ESTUCHE DE SILICONA	1	RENPHO	BUENO
31	PULSOXIMETRO"ULAIF"FS20D,TENSIOMETRO DIGITAL"POWMAX"	1	ULAIF	BUENO
32	PULSOXIMETROS "SANTA MEDICAL"JPD-500E,TERMOMETRO INFRAROJO"JUMPER"JPD-FR202	4	SANTA MEDICAL	BUENO
33	PULSOXIMETROS"MI BEST"MD300GNCN340	3	MI BEST	BUENO
34	PULSOXIMETROS"ULAF"FS 20E CONCENTRADOR DE OXIGENO PORTATIL	9	ULAIF	BUENO
35	PERSONAL "DEDAKJ"0.5L X MINUTO,PULSOXIMETRO SIN MARCA	1	DEDAKJ	BUENO
36	PULSOXIMETROS"BEURER"MOD.PO30	4	BEURER	BUENO
37	PULSOXIMETRO MIBEST"MOD.MD.MD300CN340	2	MI BEST	BUENO
38	TERMOMETROS INFRAROJO PARA NIÑOS MOD. PC869	100	SIN MARCA	BUENO
39	PULSOXIMETROS"ZACURATE"500DL, TERMETRO DIGITAL DUAL"GOOD BABY"	3	ZACURATE	BUENO
40	UNID.CAMARAS DE VIGILANCIA SIN MARCA SIN MODELO	124	SIN MARCA	BUENO
41	TABLETS SIN MARCA MODELO AOCWF301:10,1 INCH TABLET PC DE 4GB	2	SIN MARCA	OPERATIVO
42	TABLETS MEDIANAS SIN MARCA NI MODELO	25	SIN MARCA	23 OPERATIVO 02 INOPERATIVO
43	TABLETS GRANDES SIN MARCA NI MODELO	3	SIN MARCA	OPERATIVO

Fuente: Unidad de Control Patrimonial de la UNE.

Elaboración: Unidad de Planeamiento

INVENTARIO DE BIENES MUEBLES PATRIMONIALES AÑO 2022

ESTADÍSTICA DEL INVENTARIO AÑO 2022		BIENES MUEBLES	%
INVENTARIO GENERAL	BIENES UBICADOS AÑO 2022	27697	74.09%
	BIENES MUEBLES NO UBICADOS	9688	25.91%
TOTAL		37385	100%

ESTADÍSTICA DEL INVENTARIO AÑO 2022-UBICADOS		BIENES MUEBLES	%
INVENTARIO GENERAL	BIENES MUEBLES	21597	77.98%
	ESTADO DE RAEE	5116	18.47%
	ESTADO DE EXCEDENCIA	898	3.24%
	ESTADO DE MANT O REP ONEROSA	86	0.31%
TOTAL		27697	100%

ESTADÍSTICA DEL INVENTARIO AÑO 2022-NO UBICADOS		BIENES MUEBLES	%
INVENTARIO GENERAL	FALTAS DESDE DEL AÑO 2018	2766	28.55%
	FALTAS BLANCO DESDE EL 2018	1410	14.55%
	COMPUT. PERSO ALM 2021 (*)	262	2.70%
	SOFTWARE (INTANGIBLE)	26	0.27%
	EXTINTORES	102	1.05%
	FALTAS 2022	5122	52.87%
TOTAL		9688	100%

ESTADÍSTICA DE BIENES ACTIVOS SOBRANTES AÑO 2022

Bienes muebles sobrantes del inventario 2022	4882
--	------

AMBIENTES INVENTARIADOS - UNE 2022

Facultades / Oficinas	Cant. Ambientes	Amb. no Inven
Facultad de Educación Inicial	37	
Facultad de Agropecuaria y Nutrición	50	2
Facultad de Ciencias	38	3
Facultad de Ciencias Sociales y Humanidades	84	
Facultad de Pedagogía y Cultura Física	68	
Facultad de Tecnología	106	
Facultad de Ciencias Empresariales	30	
Escuela de Posgrado	29	
Oficinas Administrativas	84	4
TOTAL	526	9

ESTADISTICA DE ACTAS POR PERSONA

Actas de "Asignación de bienes patrimoniales por persona"	382	123
---	-----	-----

ESTADISTICA DE ACTAS POR PERSONA

RESOLUCIÓN N° 3268-2022-R-UNE	3119	3119
RESOLUCIÓN N° 3269-2022-R-UNE	704	704
TOTAL	3,823	

Fuente: Unidad de Control Patrimonial de la UNE.

Elaboración: Unidad de Planeamiento

ESTADÍSTICA DE BIENES MUEBLES DADOS DE ALTA AÑO 2022

N°	DESCRIPCIÓN	CANT.	%
1	AMOLADORA	12	0.71%
2	ANALIZADOR BIOQUIMICO SEMIAUTOMATIZADO	1	0.06%
3	APISONADORA DE PLANCHA	1	0.06%
4	ARCHIVADOR DE METAL DE 4 GAVETAS	30	1.78%
5	ARMARIO DE MELAMINA	29	1.72%
6	ARMARIO DE METAL	4	0.24%
7	ARPA	2	0.12%
8	ASPIRADORA ELÉCTRICA INDUSTRIAL DE POLVO Y AGUA	4	0.24%
9	AUTOMOVIL SEDAN	1	0.06%
10	BALANZA DE PLATAFORMA DIGITAL DE 60 kg	2	0.12%
11	BALANZA DIGITAL	3	0.18%
12	BANCA DE ASIENTOS MULTIPLES DE METAL - 3 ASIENTOS	10	0.59%
13	BATIDORA INDUSTRIAL	1	0.06%
14	BICICLETA SPINING	3	0.18%
15	BIOMBO DE METAL DE 3 CUERPOS	2	0.12%
16	BOMBA DE PRESION	13	0.77%
17	BOMBA SUMERGIBLE DE 1 HP	8	0.47%
18	CABALLETE DE MADERA PARA PINTURA	10	0.59%
19	CAFETERA ELECTRICA	1	0.06%
20	CAJA CONSERVADORA DE TEMPERATURA	12	0.71%
21	CAMARA DE VIDEO	8	0.47%
22	CAMARA FOTOGRAFICA	4	0.24%
23	CAMILLA DE METAL	1	0.06%
24	CAMIONETA PICK UP	1	0.06%
25	CAPTURADOR DE IMAGEN - SCANNER	1	0.06%
26	CARGADOR DE BATERIA PARA VEHÍCULO	1	0.06%
27	CARRO TRANSPORTADOR DE POLIPROPILENO PARA MATERIALES DE LIMPIEZA	1	0.06%

28	CASILLERO DE MELAMINA	5	0.30%
29	CASILLERO DE METAL - LOCKER	1	0.06%
30	CASILLERO DE PLASTICO ABS - LOCKER 4 PUERTAS	43	2.55%
31	CINTA DE CORRER MOTORIZADA - TROTADORA	1	0.06%
32	COCHE METALICO PARA TRANSPORTE DE BANDEJAS DE ALIMENTOS	4	0.24%
33	COCHE TRANSPORTADOR DE ALIMENTO	8	0.47%
34	COCINA A GAS	5	0.30%
35	COCINA ELECTRICA	1	0.06%
36	COMPACTADOR	1	0.06%
37	COMPRESORA DE AIRE	4	0.24%
38	COMPUTADORA PERSONAL PORTATIL	211	12.51%
39	CREDENZA DE MELAMINA	1	0.06%
40	CREDENZA ESTANTE DE MELAMINA	2	0.12%
41	CRONOMETRO	50	2.97%
42	DESHUMEDECEDOR	1	0.06%
43	DETECTOR (OTROS)	2	0.12%
44	DISCO DURO EXTERNO	35	2.08%
45	DOBLADORA DE TUBOS CON RADIO DE CURVA DE 3/4 in	1	0.06%
46	EQUIPO DE AIRE ACONDICIONADO DE PRECISION 60000 BTU	1	0.06%
47	EQUIPO DE CONTROL DE ACCESO	3	0.18%
48	EQUIPO DE RADIO	1	0.06%
49	EQUIPO DE SONIDO	4	0.24%
50	EQUIPO MULTIFUNCIONAL COPIADORA	44	2.61%
51	ESCALERA DE ACERO TIPO TIJERA DE 4 PASOS	3	0.18%
52	ESCALERA DE ALUMINIO TIPO TIJERA	6	0.36%
53	ESCALERA METÁLICA DE ALUMINIO	1	0.06%
54	ESCALERA METALICA TIPO TIJERA	2	0.12%
55	ESCANER DE RED	1	0.06%
56	ESCRITORIO DE MELAMINA	55	3.26%
57	ESCRITORIO DE METAL Y MELAMINA	5	0.30%
58	ESMERIL ELÉCTRICO ANGULAR DE 4 1/2 in DE 2800 A 11000 RPM 1400 W	1	0.06%
59	ESTABILIZADOR	4	0.24%
60	ESTANTE ARCHIVADOR DE MELAMINA	4	0.24%
61	ESTANTE DE MADERA	3	0.18%

62	ESTANTE DE MADERA DE 20 DIVISIONES	2	0.12%
63	ESTANTE DE MELAMINA	6	0.36%
64	EXTRACTOR DE AIRE	6	0.36%
65	EXTRACTOR DE RODAMIENTOS	2	0.12%
66	FILMADORA	1	0.06%
67	FLAUTA	10	0.59%
68	FRIGOBAR 130 L	4	0.24%
69	GATA HIDRAÚLICA 2 t	1	0.06%
70	GONIOMETRO	2	0.12%
71	GUILLOTINA	3	0.18%
72	GUILLOTINA PARA 400 HOJAS	9	0.53%
73	GUIARRA ACUSTICA	20	1.19%
74	HIDROLIMPIADORA	1	0.06%
75	HORNO MICROONDAS	7	0.42%
76	HORNO ROTATIVO DE 6 BANDEJAS	1	0.06%
77	IMPRESORA (OTRAS)	1	0.06%
78	IMPRESORA 3D	1	0.06%
79	IMPRESORA DE CODIGO DE BARRAS	5	0.30%
80	IMPRESORA DE ETIQUETA - IMPRESORA DE TICKET	8	0.47%
81	IMPRESORA LASER MONOCROMÁTICA 55 PPM	1	0.06%
82	LECTORA DE CODIGO DE BARRAS INALAMBRICA	14	0.83%
83	LICUADORA ELECTRICA	3	0.18%
84	LICUADORA ELECTRICA DOMESTICA DE 3 VELOCIDADES	3	0.18%
85	LICUADORA INDUSTRIAL	1	0.06%
86	LLAVE DE IMPACTO CON LLAVE TUBULAR PARA PERNO	4	0.24%
87	LUSTRADORA ELECTRICA INDUSTRIAL	6	0.36%
88	MANDOLINA	2	0.12%
89	MAQUINA AMASADORA - SOBADORA	1	0.06%
90	MÁQUINA ARENADORA	1	0.06%
91	MÁQUINA DESATORADORA	1	0.06%
92	MÁQUINA DIVISORA - CORTADORA DE MASA	2	0.12%
93	MÁQUINA ESPIRALADORA TAMAÑO A4 CAPACIDAD 20 HOJAS	1	0.06%
94	MAQUINA PARA ABDOMINALES	1	0.06%
95	MÁQUINA ROSCADO DE TUBO AUTOMATICA	1	0.06%
96	MÁQUINA TALADRO DE COLUMNA 2 HP	1	0.06%

97	MEDIDOR DE CLORO LIBRE PORTATIL DIGITAL	2	0.12%
98	MEGAFONO	5	0.30%
99	MESA DE REUNIONES DE MELAMINA 75 cm X 1.00 m X 1.80 m	1	0.06%
100	MESA DE TRABAJO DE MADERA 80 cm X 1.20 m X 2.00 m	5	0.30%
101	MESA METALICA PARA CONSERVAR ALIMENTOS CALIENTES	3	0.18%
102	MESA PLEGABLE DE MELAMINA 60 cm X 77 cm X 1.75 m	2	0.12%
103	MICROFONO INALAMBRICO	17	1.01%
104	MICROMETRO ANALOGICO	1	0.06%
105	MICROSCOPIO BINOCULAR	11	0.65%
106	MONITOR A COLOR	65	3.86%
107	MONITOR LED	91	5.40%
108	MULTIMETRO-MULTITESTER DIGITAL	7	0.42%
109	NAPOLEON	10	0.59%
110	OXIMETRO	10	0.59%
111	PANDERETA	10	0.59%
112	PANEL PUBLICITARIO	3	0.18%
113	PANTALLA ECRAN	3	0.18%
114	PANTALLA INTERACTIVA 75 in	23	1.36%
115	PANTALLA LED	16	0.95%
116	PARLANTE AMPLIFICADOR PORTATIL	1	0.06%
117	PEDESTAL PARA MICROFONO	5	0.30%
118	PÉRTIGA TELESCÓPICA DE FIBRA DE VIDRIO	1	0.06%
119	PHMETRO MULTIPLE PORTATIL DIGITAL	1	0.06%
120	PISTOLA DE CALOR 1500 WATTS	4	0.24%
121	PISTOLA ELECTRICA PARA SOLDAR	6	0.36%
122	PIZARRA DIGITAL INTERACTIVA	26	1.54%
123	PIZARRA MURAL - FRANELOGRAFO DE ACRILICO	4	0.24%
124	PLANCHA FREIDORA	1	0.06%
125	PRENSA SARGENTA	3	0.18%
126	PROYECTOR	4	0.24%
127	PULIDORA	5	0.30%
128	PULSOMETRO	5	0.30%
129	PUNTO DE ACCESO INALAMBRICO - ACCESS POINT WIRELESS	36	2.14%

130	REFRIGERADORA CONGELADORA	1	0.06%
131	REFRIGERADORA ELÉCTRICA DOMÉSTICA 400 L	1	0.06%
132	ROTOMARTILLO	1	0.06%
133	RUTEADOR DE RED - ROUTER INALAMBRICO	4	0.24%
134	SANDWICHERA	2	0.12%
135	SILLA ERGONOMICA PARA MASAJES	1	0.06%
136	SILLA GIRATORIA DE METAL	18	1.07%
137	SISTEMA DE PROYECCION MULTIMEDIA - PROYECTOR MULTIMEDIA	2	0.12%
138	SOLUCION DE ALMACENAMIENTO EXTERNO NAS - NETWORK ATTACHED STORAGE	3	0.18%
139	SOPORTE EXPOSITOR DE CARTELES - BANNER STANDS	7	0.42%
140	SURTIDOR DE AGUA ELECTRICO - DISPENSADOR ELECTRICO AGUA CALIENTE - HELADA - TEMPERADA	3	0.18%
141	TABURETE DE MADERA PARA GIMNASIA DE 6 CUERPOS	2	0.12%
142	TALADRO ELECTRICO PORTATIL PERCUTOR	6	0.36%
143	TAMBOR	10	0.59%
144	TECLADO - KEYBOARD	179	10.62%
145	TELEVISOR LED	8	0.47%
146	TENSIOMETRO	9	0.53%
147	TERMO HERVIDOR ELÉCTRICO	3	0.18%
148	TRASMISOR DE TV - TRANSMISOR / RECEPTOR DE VIDEO SD/HD	2	0.12%
149	TRIPODE METALICO	9	0.53%
150	TROMPETA	10	0.59%
151	UNIDAD CENTRAL DE PROCESO - CPU	173	10.26%
152	VENTILADOR ELECTRICO PARA MESA O DE PIE	5	0.30%
153	VENTILADOR ELECTRICO TIPO COLUMNA O TORRE	8	0.47%
154	VENTILADOR ELECTRICO TIPO COLUMNA O TORRE DE 3 VELOCIDADES	17	1.01%
155	WAFLERA	2	0.12%
TOTAL		1686	100.00%

Fuente: Unidad de Control Patrimonial de la UNE.

Elaboración: Unidad de Planeamiento

ESTADÍSTICA DE BIENES MUEBLES DADOS DE BAJA AÑO 2022

BAJA DE BIENES MUEBLES			
N°	DESCRIPCIÓN	CANT.	%
1	COMPUTADORA PERSONAL PORTÁTIL	1	0.03%
2	MONITOR A COLOR	1	0.03%
3	PROYECTOR	7	0.22%
4	PROYECTOR DE CUERPOS OPACOS - EPISCOPIO	1	0.03%
5	PROYECTOR DE DIAPOSITIVAS	1	0.03%
6	PROYECTOR DE TRANSPARENCIAS	1	0.03%
7	PROYECTOR DE VISTA OPACAS	2	0.06%
8	RETROPROYECTOR DE TRANSPARENCIAS	47	1.51%
9	SISTEMA DE PROYECCION MULTIMEDIA - PROYECTOR MULTIMEDIA	22	0.71%
10	CAPTURADOR DE IMAGEN - SCANNER	31	0.99%
11	COPIADORA	2	0.06%
12	DUPLICADORA CON EDITOR INTELIGENTE - DUPLICADORA DIGITAL	2	0.06%
13	FACSIMIL	17	0.55%
14	FOTOCOPIADORA EN GENERAL	39	1.25%
15	IMPRESORA A INYECCION DE TINTA	21	0.67%
16	IMPRESORA LASER	97	3.11%
17	IMPRESORA MATRIZ DE PUNTO	124	3.98%
18	IMPRESORA OTRAS	1	0.03%
19	MATRIZ DE PUNTO (MAQUINA PLAST	1	0.03%
20	MIMEOGRAFO	1	0.03%
21	TECLADO - KEYBOARD	755	24.21%
22	UNIDAD CENTRAL DE PROCESO - CPU	856	27.44%
23	MONITOR A COLOR	1089	34.92%
TOTAL		3119	100%

RESOLUCIÓN N° 3268-2022-R-UNE: CAUSAL DE BAJA - RAEE

Fuente: Unidad de Control Patrimonial de la UNE.

Elaboración: Unidad de Planeamiento

BAJA DE BIENES MUEBLES			
N°	DESCRIPCIÓN	CANT.	%
1	ACUMULADOR DE ENERGIA - EQUIPO DE UPS	1	0.14%
2	AMALGAMADOR	1	0.14%
3	AMOLADORA	1	0.14%
4	AMPERIMETRO	6	0.85%
5	ASPIRADORA ELECTRICA	1	0.14%
6	BALANZA ANALITICA	1	0.14%
7	CALCULADORA CIENTIFICA	4	0.57%
8	CALCULADORA ELECTRICA	3	0.43%
9	CAMARA DE PRESENTACION DE IMAGEN - CAMARA DE DOCUMENTOS	7	0.99%
10	CAMARA DE RED - CAMARA IP INALAMBRICA	3	0.43%
11	CAMARA DE VIDEO	5	0.71%
12	CAMARA FOTOGRAFICA DIGITAL	3	0.43%
13	CAPTURADOR DE IMAGEN - SCANNER	6	0.85%
14	COMPRESORA DE AIRE	3	0.43%
15	COMPUTADORA PERSONAL PORTATIL	11	1.56%
16	COPIADORA	1	0.14%
17	DESHUMEDECEDOR PARA AMBIENTE TIPO COMERCIAL	13	1.85%
18	DETECTOR (OTROS)	2	0.28%
19	DISCO DURO EXTERNO	1	0.14%
20	ELECTROBOMBA	1	0.14%
21	EQUIPO DE CONTROL DE ACCESO BIOMETRICO	1	0.14%
22	EQUIPO DE RAYOS X	1	0.14%
23	EQUIPO ECOGRAFO - ULTRASONIDO	1	0.14%
24	EQUIPO NEBULIZADOR	3	0.43%
25	EQUIPO RECEPTOR DE SATELITE DIGITAL - RECEPTOR SATELITAL	2	0.28%
26	ESMERIL ELECTRICO	1	0.14%
27	ESPECTROFOTOMETRO	1	0.14%
28	ESTABILIZADOR	42	5.97%
29	FACSIMIL	3	0.43%
30	FILMADORA	1	0.14%
31	FOTOCOPIADORA EN GENERAL	4	0.57%
32	FRECUENCIMETRO	3	0.43%
33	FUENTE DE PODER	2	0.28%
34	GRABADORA DE DISCO COMPACTO (CD ROM)	5	0.71%
35	HERVIDOR ELECTRICO	1	0.14%
36	HORNO MICROONDAS	1	0.14%
37	IMPRESORA (OTRAS)	1	0.14%
38	IMPRESORA LASER	19	2.70%
39	IMPRESORA MATRIZ DE PUNTO	25	3.55%
40	IMPRESORA PARA PLANOS - PLOTTERS	1	0.14%
41	MAQUINA DE COSER DOMESTICA	6	0.85%
42	MAQUINA DE COSER REMALLADORA	2	0.28%
43	MAQUINA DE SOLDAR	2	0.28%

44	MAQUINA ROTULADORA	1	0.14%
45	MAQUINA TALADRO	1	0.14%
46	MONITOR A COLOR	84	11.93%
47	MULTIGRABADOR DE CD/DVD EXTERNO	1	0.14%
48	MULTIMETRO-MULTITESTER	1	0.14%
49	OSCILOSCOPIO	12	1.70%
50	PEACHIMETRO	1	0.14%
51	PIROMETRO VOLTIMETRO	1	0.14%
52	PROYECTOR	1	0.14%
53	RADIOGRABADORA	1	0.14%
54	REPRODUCTOR DE DISCO DIGITAL VERSATIL - DVD PLAYER	4	0.57%
55	REPRODUCTOR DE DVD/CD/VCD/SVCD/MP3 Y OTROS	6	0.85%
56	REPRODUCTOR GRABADOR DE DVD - DVD GRABADOR	2	0.28%
57	RETROPROYECTOR DE TRANSPARENCIAS	10	1.42%
58	SERVIDOR	1	0.14%
59	SISTEMA DE PROYECCION MULTIMEDIA - PROYECTOR MULTIMEDIA	22	3.13%
60	SISTEMA DE VIDEO PARA MICROSCOPIO	1	0.14%
61	SWITCH PARA RED	5	0.71%
62	TECLADO - KEYBOARD	156	22.16%
63	TELEFONO	3	0.43%
64	TELEFONO (Servidor)	1	0.14%
65	TELEVISOR A COLORES	5	0.71%
66	TERMINAL DE DATOS	1	0.14%
67	UNIDAD CENTRAL DE PROCESO - CPU	153	21.73%
68	VENTILADOR ELECTRICO PARA MESA O DE PIE	5	0.71%
69	VENTILADOR ELECTRICO PARA TECHO	1	0.14%
70	VENTILADOR ELECTRICO TIPO COLUMNA O TORRE	8	1.14%
71	VIDEO CAMARA PARA COMPUTADORA	1	0.14%
72	VIDEOGRABADORA	13	1.85%
TOTAL		704	100%

RESOLUCIÓN N° 3269-2022-R-UNE: CAUSAL DE BAJA - RAEE

Fuente: Unidad de Control Patrimonial de la UNE.

Elaboración: Unidad de Planeamiento

PRESUPUESTO INSTITUCIONAL DE APERTURA
AÑO: 2022

FUENTE DE FINANCIAMIENTO		PRESUPESTO INSTITUCIONAL DE APERTURA	PARTICIPACIÓN (%)
RECURSOS ORDINARIOS	S/	124,313,287.00	93.39%
RECURSOS DIRECTAMENTE RECAUDADOS	S/	8,143,815.00	6.12%
RECURSOS DETERMINADOS	S/	660,848.00	0.50%
RECURSOS POR OPERACIONES POR OFICIALES DE CRÉDITO	S/	-	0.00%
TOTAL	S/	133,117,950.00	100.00%

Fuente: Unidad de Presupuesto de la UNE.

Elaboración: Unidad de Planeamiento

PRESUPUESTO DE INGRESOS Y CAPTACIÓN DE INGRESOS DE LA UNE
AÑO: 2022

FUENTE DE FINANCIAMIENTO	Presupuesto Institucional Modificado al 31/12/2022		%	Captación de Ingresos al 31/12/2022		%
RECURSOS ORDINARIOS	S/	-	0.00%	S/	-	0.00%
RECURSOS DIRECTAMENTE RECAUDADOS	S/	21,185,211.00	88.28%	S/	31,048,909.17	90.94%
DONACIONES Y TRANSFERENCIAS	S/	2,290,559.00	9.54%	S/	2,290,559.95	6.71%
RECURSOS DETERMINADOS	S/	523,222.00	2.18%	S/	725,427.20	2.12%
RECURSOS POR OPERACIONES POR OFICIALES DE CRÉDITO	S/	-	0.00%	S/	77,990.00	0.23%
TOTAL	S/	23,998,992.00	100.00%	S/	34,142,886.32	100.00%

Fuente: Unidad de Presupuesto de la UNE.

Elaboración: Unidad de Planeamiento

**PRESUPUESTO INSTITUCIONAL MODIFICADO vs. EJECUCIÓN PRESUPUESTARIA
AL 31 DE DICIEMBRE DEL 2022**

FUENTE DE FINANCIAMIENTO	Presupuesto Institucional Modificado	Ejecución	Saldo	Porcentaje de ejecución
RECURSOS ORDINARIOS	S/ 121,813,363.00	S/ 107,890,734.21	S/ 13,922,628.79	88.57%
RECURSOS DIRECTAMENTE RECAUDADOS	S/ 21,185,211.00	S/ 17,394,796.45	S/ 3,790,414.55	82.11%
DONACIONES Y TRANSFERENCIAS	S/ 2,290,559.00	S/ 22,781.06	S/ 2,267,777.94	0.99%
RECURSOS DETERMINADOS	S/ 523,222.00	S/ 329,550.92	S/ 193,671.08	62.98%
RECURSOS POR OPERACIONES POR OFICIALES DE CRÉDITO	S/ -	S/ -	S/ -	0.00%
TOTAL	S/ 145,812,355.00	S/ 125,637,862.64	S/ 20,174,492.36	86.16%

Fuente: Unidad de Presupuesto de la UNE.

Elaboración: Unidad de Planeamiento

**EJECUCIÓN DEVENGADO DE GASTO AL 31 DE DICIEMBRE DEL 2022
POR FUENTE DE FINANCIAMIENTO Y PARTIDAS GENÉRICAS**

PLIEGO:
EJECUTORA:

528 U. N. DE EDUCACIÓN ENRIQUE GUZMÁN Y VALLE
001 UNIVERSIDAD NACIONAL DE EDUCACIÓN ENRIQUE GUZMÁN Y VALLE

PARTIDAS GENÉRICAS	FUENTE DE FINANCIAMIENTO (Soles)						TOTAL
	RECURSOS ORDINARIOS	RECURSOS DIRECTAMENTE RECAUDADOS	DONACIONES Y TRANSFERENCIAS	RECURSOS DETERMINADOS	RECURSOS POR OPERACIONES OFICIALES DE CRÉDITO		
GASTOS CORRIENTES	S/ 94,385,490.65	S/ 17,377,985.47	S/ 22,781.06	S/ -	S/ -	S/ -	S/ 111,786,257.18
PERSONAL Y OBLIGACIONES SOCIALES	S/ 56,715,196.19	S/ 10,175,405.65	S/ -	S/ -	S/ -	S/ -	S/ 66,890,601.84
PENSIONES Y OTRAS PRESTACIONES SOCIALES	S/ 7,922,597.73	S/ -	S/ -	S/ -	S/ -	S/ -	S/ 7,922,597.73
BIENES Y SERVICIOS	S/ 28,128,080.50	S/ 7,202,579.82	S/ 22,781.06	S/ -	S/ -	S/ -	S/ 35,353,441.38
DONACIONES Y TRANSFERENCIAS	S/ 136,540.00	S/ -	S/ -	S/ -	S/ -	S/ -	S/ 136,540.00
OTROS GASTOS	S/ 1,483,076.23	S/ -	S/ -	S/ -	S/ -	S/ -	S/ 1,483,076.23
GASTOS DE CAPITAL	S/ 13,443,239.56	S/ 16,810.98	S/ -	S/ 329,550.92	S/ -	S/ -	S/ 13,851,605.46
DONACIONES Y TRANSFERENCIAS	S/ 62,004.00	S/ -	S/ -	S/ -	S/ -	S/ -	S/ 62,004.00
ADQUISICIÓN DE ACTIVOS NO FINANCIEROS	S/ 13,443,239.56	S/ 16,810.98	S/ -	S/ 329,550.92	S/ -	S/ -	S/ 13,789,601.46
TOTAL DE GASTOS	S/ 107,828,730.21	S/ 17,394,796.45	S/ 22,781.06	S/ 329,550.92	S/ -	S/ -	S/ 125,637,862.64

Fuente: Unidad de Presupuesto de la UNE.

Elaboración: Unidad de Planeamiento

PRESUPUESTO INSTITUCIONAL DE APERTURA VS. RECAUDACIÓN DE INGRESOS DE LA UNE
AÑO: 2022

PLIEGO: 528 U. N. DE EDUCACIÓN ENRIQUE GUZMÁN Y VALLE
EJECUTORA: 001 UNIVERSIDAD NACIONAL DE EDUCACIÓN ENRIQUE GUZMÁN Y VALLE
FUENTE: 2 RECURSOS DIRECTAMENTE RECAUDADOS

CÓDIGO DE PARTIDA	DENOMINACIÓN	PRESUPUESTO INSTITUCIONAL DE APERTURA (1)	RECAUDACIÓN DE INGRESOS AL 31/12/2022 (2)	SALDO (3) = (2) - (1)	% AVANCE FINANCIERO (4) = (2) / (1) * 100	INDICADOR DE EFICIENCIA (4) = (2) / (1)
1	INGRESOS CORRIENTES	S/ 8,143,815.00	S/ 31,048,909.17	S/ 22,905,094.17	381.26%	3.8126
1.3	VENTAS DE BIENES Y SERVICIOS Y DERECHOS ADMINISTRATIVOS	S/ 8,079,181.00	S/ 17,828,251.58	S/ 9,749,070.58	220.67%	2.2067
1.3.1	VENTAS DE BIENES	S/ 89,381.00	S/ 93,806.50	S/ 4,425.50	104.95%	1.0495
1.3.1.1.1.1	PRODUCTOS FRUTICOLAS	S/ 2,125.00	S/ -	-S/ 2,125.00	0.00%	0.0000
1.3.1.1.1.99	OTROS PRODUCTOS AGRICOLAS Y FORESTALES	S/ 2,125.00	S/ -	-S/ 2,125.00	0.00%	0.0000
1.3.1.2.1.4	PRODUCTOS CARNICOS	S/ 4,250.00	S/ -	-S/ 4,250.00	0.00%	0.0000
1.3.1.4.1.4	PRODUCTOS TEXTILES	S/ 5,100.00	S/ -	-S/ 5,100.00	0.00%	0.0000
1.3.1.4.1.99	OTROS PRODUCTOS INDUSTRIALES	S/ 3,400.00	S/ -	-S/ 3,400.00	0.00%	0.0000
1.3.1.5.1.1	VENTA DE PUBLICACIONES (LIBROS, BOLETINES, FOLLETOS,	S/ 5,368.00	S/ 2,120.00	-S/ 3,248.00	39.49%	0.3949
1.3.1.5.1.99	OTROS PRODUCTOS DE EDUCACION	S/ -	S/ -	S/ -	0.00%	0.0000
1.3.1.9.1.2	VENTA DE BASES PARA LICITACION PUBLICA, CONCURSO	S/ 67,013.00	S/ 91,686.50	S/ 24,673.50	136.82%	1.3682
1.3.2.	DERECHOS Y TASAS ADMINISTRATIVOS	S/ 3,893,392.00	S/ 15,166,036.88	S/ 11,272,644.88	389.53%	3.8953
1.3.2.3.1.1	CARNETS	S/ 117,770.00	S/ 151,825.00	S/ 34,055.00	128.92%	1.2892
1.3.2.3.1.2	DERECHOS EXAMEN DE ADMISION	S/ 550,774.00	S/ 1,667,786.10	S/ 1,117,012.10	302.81%	3.0281
1.3.2.3.1.3	GRADOS Y TITULOS	S/ 557,075.00	S/ 4,838,900.40	S/ 4,281,825.40	868.63%	8.6863
1.3.2.3.1.4	CONSTANCIAS Y CERTIFICADOS	S/ 489,252.00	S/ 1,066,203.00	S/ 576,951.00	217.93%	2.1793
1.3.2.3.1.6	PENSION DE ENSEÑANZA	S/ 118,793.00	S/ 4,445,223.45	S/ 4,326,430.45	3741.99%	37.4199
1.3.2.3.1.7	MATRICULAS	S/ 682,026.00	S/ 2,075,864.90	S/ 1,393,838.90	304.37%	3.0437
1.3.2.3.1.8	TRASLADOS Y CONVALIDACIONES	S/ 166,727.00	S/ 290,866.00	S/ 124,139.00	174.46%	1.7446
1.3.2.3.1.9	DERECHOS UNIVERSITARIOS	S/ -	S/ 109,081.00	S/ 109,081.00	0.00%	0.0000
1.3.2.3.1.99	OTROS DERECHOS ADMINISTRATIVOS DE EDUCACION	S/ 1,168,228.00	S/ 506,010.53	-S/ 662,217.47	43.31%	0.4331
1.3.2.4.1.1	TASAS DE SALUD	S/ 247.00	S/ 40.00	-S/ 207.00	16.19%	0.1619
1.3.2.10.1.1	FORMULARIOS	S/ 42,500.00	S/ 14,236.50	-S/ 28,263.50	33.50%	0.3350
1.3.3	VENTAS DE SERVICIOS	S/ 4,096,408.00	S/ 2,568,408.20	-S/ 1,527,999.80	62.70%	0.6270

1.3.3.2.1.4	SERVICIOS DE TRANSPORTE	S/	7,418.00	S/	50.00	-S/	7,368.00	0.67%	0.0067
1.3.3.3.1.1	ENSEÑANZA EN CENTRO PREUNIVERSITARIO	S/	1,062,500.00	S/	798,975.50	-S/	263,524.50	75.20%	0.7520
1.3.3.3.1.2	SERVICIO DE CAPACITACION	S/	579,385.00	S/	200,068.50	-S/	379,316.50	34.53%	0.3453
1.3.3.3.1.3	PENSION DE ENSEÑANZA	S/	1,879,406.00	S/	1,239,310.00	-S/	640,096.00	65.94%	0.6594
1.3.3.3.1.4	DERECHO DE MATRICULA	S/	288,248.00	S/	202,824.50	-S/	85,423.50	70.36%	0.7036
1.3.3.3.1.99	OTROS SERVICIOS DE EDUCACION	S/	106,822.00	S/	2,490.00	-S/	104,332.00	2.33%	0.0233
1.3.3.3.2.1	VACACIONES UTILES	S/	6,000.00	S/	-	-S/	6,000.00	0.00%	0.0000
1.3.3.3.2.99	OTROS SERVICIOS CULTURALES Y RECREATIVOS	S/	59.00	S/	-	-S/	59.00	0.00%	0.0000
1.3.3.4.1.1	ATENCION MEDICA	S/	536.00	S/	-	-S/	536.00	0.00%	0.0000
1.3.3.4.1.2	ATENCION DENTAL	S/	3,105.00	S/	-	-S/	3,105.00	0.00%	0.0000
1.3.3.4.1.3	EXAMEN PSICOLOGICO Y/O SIQUIATRICA	S/	10,000.00	S/	-	-S/	10,000.00	0.00%	0.0000
1.3.3.4.1.7	SERVICIO DE TOPICO	S/	4,000.00	S/	-	-S/	4,000.00	0.00%	0.0000
1.3.3.4.1.99	OTROS SERVICIOS MEDICOS - ASISTENCIALES	S/	527.00	S/	510.00	-S/	17.00	96.77%	0.9677
1.3.3.4.2.1	EXAMENES DE LABORATORIO	S/	5,000.00	S/	-	-S/	5,000.00	0.00%	0.0000
1.3.3.4.2.4	DIAGNOSTICOS POR IMAGENES (RAYOS X, ECOGRAFIAS,	S/	3,643.00	S/	2,661.50	-S/	981.50	73.06%	0.7306
1.3.3.5.1.99	OTROS INMUEBLES	S/	242.00	S/	-	-S/	242.00	0.00%	0.0000
1.3.3.9.2.5	SERVICIOS DE COMEDOR Y CAFETERIAS	S/	117,224.00	S/	114,182.20	-S/	3,041.80	97.41%	0.9741
1.3.3.9.2.9	SERVICIOS A TERCEROS	S/	22,293.00	S/	7,336.00	-S/	14,957.00	32.91%	0.3291
1.5	OTROS INGRESOS	S/	64,634.00	S/	193,066.95	S/	128,432.95	298.71%	2.9871
1.5.1	RENTAS DE LA PROPIEDAD	S/	17,741.00	S/	107,472.39	S/	89,731.39	605.79%	6.0579
1.5.1.1.1.1	INTERESES POR DEPOSITOS DISTINTOS DE RECURSOS POR PRIVATIZACION Y CONCESIONES	S/	17,741.00	S/	107,472.39	S/	89,731.39	605.79%	6.0579
1.5.2	MULTAS Y SANCIONES NO TRIBUTARIAS	S/	43,893.00	S/	57,164.98	S/	13,271.98	130.24%	1.3024
1.5.2.1.6.99	OTRAS MULTAS	S/	43,893.00	S/	-	-S/	43,893.00	0.00%	0.0000
1.5.2.2.1.1	SANCIONES DE ADMINISTRACION GENERAL	S/	-	S/	57,164.98	S/	57,164.98	0.00%	0.0000
1.5.5	INGRESOS DIVERSOS	S/	3,000.00	S/	28,429.58	S/	25,429.58	947.65%	9.4765
1.5.5.1.2.1	VENTA DE CHATARRA	S/	3,000.00	S/	-	-S/	3,000.00	0.00%	0.0000
1.5.5.1.2.2	VENTA DE BIENES USADOS NO CLASIFICADOS COMO ACTIVOS	S/	-	S/	28,429.58	S/	28,429.58	0.00%	0.0000
1.9	SALDOS DE BALANCE	S/	-	S/	13,027,590.64	S/	13,027,590.64	0.00%	0.0000
1.9.1	SALDOS DE BALANCE	S/	-	S/	13,027,590.64	S/	13,027,590.64	0.00%	0.0000
1.9.1.1.1.1	SALDOS DE BALANCE			S/	13,027,590.64	S/	13,027,590.64	0.00%	0.0000
TOTAL FUENTE 2		S/	8,143,815.00	S/	31,048,909.17	S/	22,905,094.17	381.26%	3.8126

Fuente: Unidad de Presupuesto de la UNE.

Elaboración: Unidad de Planeamiento

PRESUPUESTO INSTITUCIONAL DE APERTURA VS. RECAUDACIÓN DE INGRESOS DE LA UNE
AÑO: 2022

PLIEGO: 528 U. N. DE EDUCACIÓN ENRIQUE GUZMÁN Y VALLE
EJECUTORA: 001 UNIVERSIDAD NACIONAL DE EDUCACIÓN ENRIQUE GUZMÁN Y VALLE
FUENTE: 3 RECURSOS POR OPERACIONES OFICIALES DE CRÉDITO

CÓDIGO DE PARTIDA	DENOMINACIÓN	PRESUPUESTO INSTITUCIONAL DE APERTURA (1)	RECAUDACIÓN DE INGRESOS AL 31/12/2022 (2)	SALDO (3) = (2) - (1)	% AVANCE FINANCIERO (4) = (2) / (1) * 100	INDICADOR DE EFICIENCIA (4) = (2) / (1)
1	INGRESOS CORRIENTES	S/ -	S/ 77,990.00	S/ 77,990.00	0.00%	0.0000
1.9	SALDOS DE BALANCE	S/ -	S/ 77,990.00	S/ 77,990.00	0.00%	0.0000
1.9.1	SALDOS DE BALANCE	S/ -	S/ 77,990.00	S/ 77,990.00	0.00%	0.0000
1.9.1.1.1.1	SALDOS DE BALANCE	S/ -	S/ 77,990.00	S/ 77,990.00	0.00%	0.0000
	TOTAL FUENTE 3	S/ -	S/ 77,990.00	S/ 77,990.00	0.00%	0.0000

Fuente: Unidad de Presupuesto de la UNE.

Elaboración: Unidad de Planeamiento

PRESUPUESTO INSTITUCIONAL DE APERTURA VS. RECAUDACIÓN DE INGRESOS DE LA UNE
AÑO: 2022

PLIEGO: 528 U. N. DE EDUCACIÓN ENRIQUE GUZMÁN Y VALLE
EJECUTORA: 001 UNIVERSIDAD NACIONAL DE EDUCACIÓN ENRIQUE GUZMÁN Y VALLE
FUENTE: 4 DONACIONES Y TRANSFERENCIAS

CÓDIGO DE PARTIDA	DENOMINACIÓN	PRESUPUESTO INSTITUCIONAL DE APERTURA (1)	RECAUDACIÓN DE INGRESOS AL 31/12/2022 (2)	SALDO (3) = (2) - (1)	% AVANCE FINANCIERO (4) = (2) / (1) * 100	INDICADOR DE EFICIENCIA (4) = (2) / (1)
1	INGRESOS CORRIENTES	S/ -	S/ 2,290,559.95	S/ 2,290,559.95	0.00%	0.0000
1.9	SALDOS DE BALANCE	S/ -	S/ 2,290,559.95	S/ 2,290,559.95	0.00%	0.0000
1.91	SALDOS DE BALANCE	S/ -	S/ 2,290,559.95	S/ 2,290,559.95	0.00%	0.0000
1.9.1.1.1.1	SALDOS DE BALANCE	S/ -	S/ 2,290,559.95	S/ 2,290,559.95	0.00%	0.0000
TOTAL FUENTE 4		S/ -	S/ 2,290,559.95	S/ 2,290,559.95	0.00%	0.0000

Fuente: Unidad de Presupuesto de la UNE.

Elaboración: Unidad de Planeamiento

PRESUPUESTO INSTITUCIONAL DE APERTURA VS. RECAUDACIÓN DE INGRESOS DE LA UNE
AÑO: 2022

PLIEGO: 528 U. N. DE EDUCACIÓN ENRIQUE GUZMÁN Y VALLE
EJECUTORA: 001 UNIVERSIDAD NACIONAL DE EDUCACIÓN ENRIQUE GUZMÁN Y VALLE
FUENTE: 5 RECURSOS DETERMINADOS

CÓDIGO DE PARTIDA	DENOMINACIÓN	PRESUPUESTO INSTITUCIONAL DE APERTURA (1)	RECAUDACIÓN DE INGRESOS AL 31/12/2022 (2)	SALDO (3) = (2) - (1)	% AVANCE FINANCIERO (4) = (2) / (1) * 100	INDICADOR DE EFICIENCIA (4) = (2) / (1)
1	INGRESOS CORRIENTES	S/ 660,848.00	S/ 725,427.20	S/ 64,579.20	109.77%	1.0977
1.4	DONACIONES Y TRANSFERENCIAS	S/ 235,214.00	S/ 173,398.96	-S/ 61,815.04	73.72%	0.7372
1.4.1	DONACIONES Y TRANSFERENCIAS CORRIENTES	S/ 235,214.00	S/ 173,398.96	-S/ 61,815.04	73.72%	0.7372
1.4.1.4.1.3	CANON MINERO	S/ 56,931.00	S/ 108,053.24	S/ 51,122.24	189.80%	1.8980
1.4.1.4.1.5	CANON HIDROENERGÉTICO	S/ 42,013.00	S/ 38,655.29	-S/ 3,357.71	92.01%	0.9201
1.4.1.4.1.6	CANON PESQUERO		S/ 107.48	S/ 107.48	0.00%	0.0000
1.4.1.4.2.1	REGALÍAS MINERÍAS	S/ 136,270.00	S/ 26,582.95	-S/ 109,687.05	19.51%	0.1951
1.5	OTROS INGRESOS	S/ -	S/ 21,714.74	S/ 21,714.74	0.00%	0.0000
1.5.1	RENTAS DE LA PROPIEDAD	S/ -	S/ 21,714.74	S/ 21,714.74	0.00%	0.0000
1.5.1.1.1.1	INTERESES POR DEPOSITOS DISTINTOS DE RECURSOS POR PRIVATIZACIÓN Y CONCESIONES		S/ 21,714.74	S/ 21,714.74	0.00%	0.0000
1.9	SALDOS DE BALANCE	S/ 425,634.00	S/ 530,313.50	S/ 104,679.50	124.59%	1.2459
1.9.1	SALDOS DE BALANCE	S/ 425,634.00	S/ 530,313.50	S/ 104,679.50	124.59%	1.2459
1.9.1.1.1.1	SALDOS DE BALANCE	S/ 425,634.00	S/ 530,313.50	S/ 104,679.50	124.59%	1.2459
TOTAL FUENTE 5		S/ 660,848.00	S/ 725,427.20	S/ 64,579.20	109.77%	1.0977

Fuente: Unidad de Presupuesto de la UNE.

Elaboración: Unidad de Planeamiento

PRESUPUESTO INSTITUCIONAL MODIFICADO VS. RECAUDACIÓN DE INGRESOS DE LA UNE AÑO: 2022

PLIEGO: 528 U. N. DE EDUCACIÓN ENRIQUE GUZMÁN Y VALLE
 EJECUTORA: 001 UNIVERSIDAD NACIONAL DE EDUCACIÓN ENRIQUE GUZMÁN Y VALLE
 FUENTE: 2 RECURSOS DIRECTAMENTE RECAUDADOS

CÓDIGO DE PARTIDA	DENOMINACIÓN	PRESUPUESTO INSTITUCIONAL MODIFICADO (1)	RECAUDACIÓN DE INGRESOS AL 31/12/2022 (2)	SALDO (3) = (2) - (1)	INDICADOR DE EFICIENCIA (4) = (2) / (1)
1	INGRESOS CORRIENTES	S/ 21,185,211.00	S/ 31,048,909.17	S/ 9,863,698.17	1.4656
1.3	VENTAS DE BIENES Y SERVICIOS Y DERECHOS ADMINISTRATIVOS	S/ 8,079,181.00	S/ 17,828,251.58	S/ 9,749,070.58	2.2067
1.3.1	VENTAS DE BIENES	S/ 89,381.00	S/ 93,806.50	S/ 4,425.50	1.0495
1.3.1.1.1.1	PRODUCTOS FRUTICOLAS	S/ 2,125.00	S/ -	-S/ 2,125.00	0.0000
1.3.1.1.1.99	OTROS PRODUCTOS AGRICOLAS Y FORESTALES	S/ 2,125.00	S/ -	-S/ 2,125.00	0.0000
1.3.1.2.1.4	PRODUCTOS CARNICOS	S/ 4,250.00	S/ -	-S/ 4,250.00	0.0000
1.3.1.4.1.4	PRODUCTOS TEXTILES	S/ 5,100.00	S/ -	-S/ 5,100.00	0.0000
1.3.1.4.1.99	OTROS PRODUCTOS INDUSTRIALES	S/ 3,400.00	S/ -	-S/ 3,400.00	0.0000
1.3.1.5.1.1	VENTA DE PUBLICACIONES (LIBROS, BOLETINES, FOLLETOS,	S/ 5,368.00	S/ 2,120.00	-S/ 3,248.00	0.3949
1.3.1.9.1.2	VENTA DE BASES PARA LICITACION PUBLICA, CONCURSO	S/ 67,013.00	S/ 91,686.50	S/ 24,673.50	1.3682
1.3.2.	DERECHOS Y TASAS ADMINISTRATIVOS	S/ 3,893,392.00	S/ 15,166,036.88	S/ 11,272,644.88	3.8953
1.3.2.3.1.1	CARNETS	S/ 117,770.00	S/ 151,825.00	S/ 34,055.00	1.2892
1.3.2.3.1.2	DERECHOS EXAMEN DE ADMISION	S/ 550,774.00	S/ 1,667,786.10	S/ 1,117,012.10	3.0281
1.3.2.3.1.3	GRADOS Y TITULOS	S/ 557,075.00	S/ 4,838,900.40	S/ 4,281,825.40	8.6863
1.3.2.3.1.4	CONSTANCIAS Y CERTIFICADOS	S/ 489,252.00	S/ 1,066,203.00	S/ 576,951.00	2.1793
1.3.2.3.1.6	PENSION DE ENSEÑANZA	S/ 118,793.00	S/ 4,445,223.45	S/ 4,326,430.45	37.4199
1.3.2.3.1.7	MATRICULAS	S/ 682,026.00	S/ 2,075,864.90	S/ 1,393,838.90	3.0437
1.3.2.3.1.8	TRASLADOS Y CONVALIDACIONES	S/ 166,727.00	S/ 290,866.00	S/ 124,139.00	1.7446
1.3.2.3.1.9	DERECHOS UNIVERSITARIOS	S/ -	S/ 109,081.00	S/ 109,081.00	0.0000
1.3.2.3.1.99	OTROS DERECHOS ADMINISTRATIVOS DE EDUCACION	S/ 1,168,228.00	S/ 506,010.53	-S/ 662,217.47	0.4331
1.3.2.4.1.1	TASAS DE SALUD	S/ 247.00	S/ 40.00	-S/ 207.00	0.1619
1.3.2.10.1.1	FORMULARIOS	S/ 42,500.00	S/ 14,236.50	-S/ 28,263.50	0.3350
1.3.3	VENTAS DE SERVICIOS	S/ 4,096,408.00	S/ 2,568,408.20	-S/ 1,527,999.80	0.6270

1.3.3.2.1.4	SERVICIOS DE TRANSPORTE	S/	7,418.00	S/	50.00	-S/	7,368.00	0.0067
1.3.3.3.1.1	ENSEÑANZA EN CENTRO PREUNIVERSITARIO	S/	1,062,500.00	S/	798,975.50	-S/	263,524.50	0.7520
1.3.3.3.1.2	SERVICIO DE CAPACITACION	S/	579,385.00	S/	200,068.50	-S/	379,316.50	0.3453
1.3.3.3.1.3	PENSION DE ENSEÑANZA	S/	1,879,406.00	S/	1,239,310.00	-S/	640,096.00	0.6594
1.3.3.3.1.4	DERECHO DE MATRICULA	S/	288,248.00	S/	202,824.50	-S/	85,423.50	0.7036
1.3.3.3.1.99	OTROS SERVICIOS DE EDUCACION	S/	106,822.00	S/	2,490.00	-S/	104,332.00	0.0233
1.3.3.3.2.1	VACACIONES UTILES	S/	6,000.00	S/	-	-S/	6,000.00	0.0000
1.3.3.3.2.99	OTROS SERVICIOS CULTURALES Y RECREATIVOS	S/	59.00	S/	-	-S/	59.00	0.0000
1.3.3.4.1.1	ATENCION MEDICA	S/	536.00	S/	-	-S/	536.00	0.0000
1.3.3.4.1.2	ATENCION DENTAL	S/	3,105.00	S/	-	-S/	3,105.00	0.0000
1.3.3.4.1.3	EXAMEN PSICOLOGICO Y/O SIQUIATRICA	S/	10,000.00	S/	-	-S/	10,000.00	0.0000
1.3.3.4.1.7	SERVICIO DE TOPICO	S/	4,000.00	S/	-	-S/	4,000.00	0.0000
1.3.3.4.1.99	OTROS SERVICIOS MEDICOS - ASISTENCIALES	S/	527.00	S/	510.00	-S/	17.00	0.9677
1.3.3.4.2.1	EXAMENES DE LABORATORIO	S/	5,000.00	S/	-	-S/	5,000.00	0.0000
1.3.3.4.2.4	DIAGNOSTICOS POR IMAGENES (RAYOS X, ECOGRAFIAS,	S/	3,643.00	S/	2,661.50	-S/	981.50	0.7306
1.3.3.5.1.99	OTROS INMUEBLES	S/	242.00	S/	-	-S/	242.00	0.0000
1.3.3.9.2.5	SERVICIOS DE COMEDOR Y CAFETERIAS	S/	117,224.00	S/	114,182.20	-S/	3,041.80	0.9741
1.3.3.9.2.9	SERVICIOS A TERCEROS	S/	22,293.00	S/	7,336.00	-S/	14,957.00	0.3291
1.5	OTROS INGRESOS	S/	64,634.00	S/	193,066.95	S/	128,432.95	2.9871
1.5.1	RENTAS DE LA PROPIEDAD	S/	17,741.00	S/	107,472.39	S/	89,731.39	6.0579
1.5.1.1.1.1	INTERESES POR DEPOSITOS DISTINTOS DE RECURSOS POR PRIVATIZACION Y CONCESIONES	S/	17,741.00	S/	107,472.39	S/	89,731.39	6.0579
1.5.2	MULTAS Y SANCIONES NO TRIBUTARIAS	S/	43,893.00	S/	57,164.98	S/	13,271.98	1.3024
1.5.2.1.6.99	OTRAS MULTAS	S/	43,893.00	S/	-	-S/	43,893.00	0.0000
1.5.2.2.1.1	SANCIONES DE ADMINISTRACION GENERAL	S/	-	S/	57,164.98	S/	57,164.98	0.0000
1.5.5	INGRESOS DIVERSOS	S/	3,000.00	S/	28,429.58	S/	25,429.58	9.4765
1.5.5.1.2.1	VENTA DE CHATARRA	S/	3,000.00	S/	-	-S/	3,000.00	0.0000
1.5.5.1.2.2	VENTA DE BIENES USADOS NO CLASIFICADOS COMO ACTIVOS	S/	-	S/	28,429.58	S/	28,429.58	0.0000
1.9	SALDOS DE BALANCE	S/	13,041,396.00	S/	13,027,590.64	-S/	13,805.36	0.9989
1.9.1	SALDOS DE BALANCE	S/	13,041,396.00	S/	13,027,590.64	-S/	13,805.36	0.9989
1.9.1.1.1.1	SALDOS DE BALANCE	S/	13,041,396.00	S/	13,027,590.64	-S/	13,805.36	0.9989
TOTAL FUENTE 2		S/	21,185,211.00	S/	31,048,909.17	S/	9,863,698.17	1.4656

Fuente: Unidad de Presupuesto de la UNE.

Elaboración: Unidad de Planeamiento

**PRESUPUESTO INSTITUCIONAL MODIFICADO VS. RECAUDACIÓN DE INGRESOS DE LA UNE
AÑO: 2022**

PLIEGO: 528 U. N. DE EDUCACIÓN ENRIQUE GUZMÁN Y VALLE
EJECUTORA: 001 UNIVERSIDAD NACIONAL DE EDUCACIÓN ENRIQUE GUZMÁN Y VALLE
FUENTE: 3 RECURSOS POR OPERACIONES OFICIALES DE CRÉDITO

CÓDIGO DE PARTIDA	DENOMINACIÓN	PRESUPUESTO INSTITUCIONAL MODIFICADO (1)	RECAUDACIÓN DE INGRESOS AL 31/12/2022 (2)	SALDO (3) = (2) - (1)	INDICADOR DE EFICIENCIA (4) = (2) / (1)
1	INGRESOS CORRIENTES	S/ -	S/ 77,990.00	S/ 77,990.00	0.0000
1.9	SALDOS DE BALANCE	S/ -	S/ 77,990.00	S/ 77,990.00	0.0000
1.9.1	SALDOS DE BALANCE	S/ -	S/ 77,990.00	S/ 77,990.00	0.0000
1.9.1.1.1.1	SALDOS DE BALANCE	S/ -	S/ 77,990.00	S/ 77,990.00	0.0000
TOTAL FUENTE 3		S/ -	S/ 77,990.00	S/ 77,990.00	0.0000

Fuente: Unidad de Presupuesto de la UNE.

Elaboración: Unidad de Planeamiento

**PRESUPUESTO INSTITUCIONAL MODIFICADO VS. RECAUDACIÓN DE INGRESOS DE LA UNE
AÑO: 2022**

PLIEGO: 528 U. N. DE EDUCACIÓN ENRIQUE GUZMÁN Y VALLE
EJECUTORA: 001 UNIVERSIDAD NACIONAL DE EDUCACIÓN ENRIQUE GUZMÁN Y VALLE
FUENTE: 4 DONACIONES Y TRANSFERENCIAS

CÓDIGO DE PARTIDA	DENOMINACIÓN	PRESUPUESTO INSTITUCIONAL MODIFICADO (1)	RECAUDACIÓN DE INGRESOS AL 31/12/2022 (2)	SALDO (3) = (2) - (1)	INDICADOR DE EFICIENCIA (4) = (2) / (1)
1	INGRESOS CORRIENTES	S/ 2,290,559.00	S/ 2,290,559.95	S/ 0.95	1.0000
1.9	SALDOS DE BALANCE	S/ 2,290,559.00	S/ 2,290,559.95	S/ 0.95	1.0000
1.9.1	SALDOS DE BALANCE	S/ 2,290,559.00	S/ 2,290,559.95	S/ 0.95	1.0000
1.9.1.1.1.1	SALDOS DE BALANCE	S/ 2,290,559.00	S/ 2,290,559.95	S/ 0.95	1.0000
TOTAL FUENTE 4		S/ 2,290,559.00	S/ 2,290,559.95	S/ 0.95	1.0000

Fuente: Unidad de Presupuesto de la UNE.

Elaboración: Unidad de Planeamiento

PRESUPUESTO INSTITUCIONAL MODIFICADO VS. RECAUDACIÓN DE INGRESOS DE LA UNE
AÑO: 2022

PLIEGO: 528 U. N. DE EDUCACIÓN ENRIQUE GUZMÁN Y VALLE
EJECUTORA: 001 UNIVERSIDAD NACIONAL DE EDUCACIÓN ENRIQUE GUZMÁN Y VALLE
FUENTE: 5 RECURSOS DETERMINADOS

CÓDIGO DE PARTIDA	DENOMINACIÓN	PRESUPUESTO INSTITUCIONAL MODIFICADO (1)	RECAUDACIÓN DE INGRESOS AL 31/12/2022 (2)	SALDO (3) = (2) - (1)	INDICADOR DE EFICIENCIA (4) = (2) / (1)
1	INGRESOS CORRIENTES	S/ 523,222.00	S/ 725,427.20	S/ 202,205.20	1.3865
1.4	DONACIONES Y TRANSFERENCIAS	S/ 97,588.00	S/ 173,398.96	S/ 75,810.96	1.7768
1.4.1	DONACIONES Y TRANSFERENCIAS CORRIENTES	S/ 97,588.00	S/ 173,398.96	S/ 75,810.96	1.7768
1.4.1.4.1.3	CANON MINERO	S/ 33,602.00	S/ 108,053.24	S/ 74,451.24	3.2157
1.4.1.4.1.5	CANON HIDROENERGÉTICO	S/ 46,842.00	S/ 38,655.29	-S/ 8,186.71	0.8252
1.4.1.4.1.6	CANON PESQUERO	S/ -	S/ 107.48	S/ 107.48	0.0000
1.4.1.4.2.1	REGALÍAS MINERÍAS	S/ 17,144.00	S/ 26,582.95	S/ 9,438.95	1.5506
1.5	OTROS INGRESOS	S/ -	S/ 21,714.74	S/ 21,714.74	0.0000
1.5.1	RENTAS DE LA PROPIEDAD	S/ -	S/ 21,714.74	S/ 21,714.74	0.0000
1.5.1.1.1.1	INTERESES POR DEPOSITOS DISTINTOS DE RECURSOS POR PRIVATIZACIÓN Y CONCESIONES	S/ -	S/ 21,714.74	S/ 21,714.74	0.0000
1.9	SALDOS DE BALANCE	S/ 425,634.00	S/ 530,313.50	S/ 104,679.50	1.2459
1.9.1	SALDOS DE BALANCE	S/ 425,634.00	S/ 530,313.50	S/ 104,679.50	1.2459
1.9.1.1.1.1	SALDOS DE BALANCE	S/ 425,634.00	S/ 530,313.50	S/ 104,679.50	1.2459
TOTAL FUENTE 5		S/ 523,222.00	S/ 725,427.20	S/ 202,205.20	1.3865

Fuente: Unidad de Presupuesto de la UNE.

Elaboración: Unidad de Planeamiento

RESUMEN DE RECAUDACIÓN DE INGRESOS
AÑO: 2022

FUENTE: 2 RECURSOS DIRECTAMENTE RECAUDADOS
EJECUTORA: 001 UNIVERSIDAD NACIONAL DE EDUCACIÓN ENRIQUE GUZMÁN Y VALLE

DENOMINACIÓN	ENERO	FEBRERO	MARZO	ABRIL	MAYO	JUNIO	JULIO	AGOSTO	SEPTIEMBRE	OCTUBRE	NOVIEMBRE	DICIEMBRE	TOTAL INGRESOS
1 INGRESOS CORRIENTES	S/ 14,723,115.61	S/ 1,479,012.31	S/ 3,129,981.00	S/ 1,325,675.67	S/ 729,985.09	S/ 724,349.29	S/ 969,552.71	S/ 3,310,193.19	S/ 1,663,707.88	S/ 1,044,489.46	S/ 972,035.71	S/ 976,811.25	S/ 31,048,909.17
1.3 VENTAS DE BIENES Y SERVICIOS Y DERECHOS ADMINISTRATIVOS	S/ 1,654,366.83	S/ 1,432,188.20	S/ 3,131,734.80	S/ 1,356,118.60	S/ 723,189.60	S/ 704,573.60	S/ 953,683.20	S/ 3,296,065.70	S/ 1,642,785.20	S/ 1,037,179.20	S/ 951,529.15	S/ 944,837.50	S/ 17,829,251.58
1.3.1.1.1.1 PRODUCTOS FRUTICOLAS	S/ -	S/ -	S/ -	S/ -	S/ -	S/ -	S/ -	S/ -	S/ -	S/ -	S/ -	S/ -	S/ -
1.3.1.1.1.99 OTROS PRODUCTOS AGRICOLAS Y FORESTALES	S/ -	S/ -	S/ -	S/ -	S/ -	S/ -	S/ -	S/ -	S/ -	S/ -	S/ -	S/ -	S/ -
1.3.1.2.1.4 PRODUCTOS CARNICOS	S/ -	S/ -	S/ -	S/ -	S/ -	S/ -	S/ -	S/ -	S/ -	S/ -	S/ -	S/ -	S/ -
1.3.1.4.1.4 PRODUCTOS TEXTILES	S/ -	S/ -	S/ -	S/ -	S/ -	S/ -	S/ -	S/ -	S/ -	S/ -	S/ -	S/ -	S/ -
1.3.1.4.1.99 OTROS PRODUCTOS INDUSTRIALES	S/ -	S/ -	S/ -	S/ -	S/ -	S/ -	S/ -	S/ -	S/ -	S/ -	S/ -	S/ -	S/ -
1.3.1.5.1.1 VENTA DE PUBLICACIONES (LIBROS, BOLETINES, FOLLETOS,	S/ -	S/ -	S/ -	S/ -	S/ 1,320.00	S/ -	S/ -	S/ -	S/ -	S/ -	S/ 800.00	S/ -	S/ 2,120.00
1.3.1.9.1.2 VENTA DE BASES PARA LICITACION PUBLICA, CONCURSO	S/ -	S/ 21,200.00	S/ 46,981.50	S/ -	S/ 200.00	S/ -	S/ -	S/ 23,505.00	S/ 200.00	S/ -	S/ -	S/ -	S/ 91,686.50
1.3.2.3.1.1 CARNETS	S/ 883.00	S/ 2,843.00	S/ 5,642.00	S/ 38,005.00	S/ 946.00	S/ 204.00	S/ 307.00	S/ 60,509.00	S/ 35,415.00	S/ 3,342.00	S/ 1,271.00	S/ 2,458.00	S/ 151,825.00
1.3.2.3.1.2 DERECHOS EXAMEN DE ADMISION	S/ 27,446.00	S/ 179,172.00	S/ 753,738.00	S/ 600.00	S/ 870.00	S/ 25,302.00	S/ 88,114.10	S/ 565,020.00	S/ 4,910.00	S/ 720.00	S/ 8,472.00	S/ 15,162.00	S/ 1,667,786.10
1.3.2.3.1.3 GRADOS Y TITULOS	S/ 381,786.00	S/ 466,385.00	S/ 404,480.50	S/ 279,658.00	S/ 293,571.00	S/ 307,379.00	S/ 316,462.00	S/ 546,852.50	S/ 497,469.00	S/ 530,068.00	S/ 558,105.40	S/ 256,684.00	S/ 4,838,900.40
1.3.2.3.1.4 CONSTANCIAS Y CERTIFICADOS	S/ 107,953.50	S/ 101,917.50	S/ 160,321.50	S/ 86,535.50	S/ 57,534.00	S/ 39,253.50	S/ 41,765.50	S/ 138,381.00	S/ 149,705.00	S/ 69,205.50	S/ 60,506.50	S/ 53,124.00	S/ 1,066,203.00
1.3.2.3.1.6 PENSION DE ENSEÑANZA	S/ 528,837.20	S/ 272,900.20	S/ 605,093.10	S/ 410,672.40	S/ 85,571.70	S/ 171,436.70	S/ 337,023.50	S/ 1,086,076.00	S/ 409,619.40	S/ 205,010.30	S/ 131,468.15	S/ 201,514.80	S/ 4,445,223.45
1.3.2.3.1.7 MATRICULAS	S/ 29,675.50	S/ 61,375.00	S/ 834,310.90	S/ 258,019.00	S/ 10,966.00	S/ 9,921.00	S/ 27,534.50	S/ 589,375.00	S/ 231,098.00	S/ 11,582.50	S/ 6,161.00	S/ 5,846.50	S/ 2,075,864.90
1.3.2.3.1.8 TRASLADOS Y CONVALIDACIONES	S/ 31,061.00	S/ 49,488.00	S/ 26,636.00	S/ 35,333.00	S/ 8,850.00	S/ 20,017.00	S/ 11,897.00	S/ 37,677.00	S/ 20,133.00	S/ 17,084.00	S/ 19,100.00	S/ 13,590.00	S/ 290,866.00
1.3.2.3.1.9 DERECHOS UNIVERSITARIOS	S/ 957.00	S/ 7,825.00	S/ 46,617.00	S/ 5,827.50	S/ 165.00	S/ 1,155.00	S/ 2,098.00	S/ 29,260.50	S/ 14,630.00	S/ 601.00	S/ 30.00	S/ 85.00	S/ 109,081.00
1.3.2.3.1.99 OTROS DERECHOS ADMINISTRATIVOS DE EDUCACION	S/ 51,044.13	S/ 59,259.40	S/ 47,486.30	S/ 33,589.70	S/ 36,679.90	S/ 28,813.40	S/ 32,442.60	S/ 55,569.20	S/ 52,777.80	S/ 31,441.50	S/ 31,773.60	S/ 45,333.00	S/ 506,010.53
1.3.2.4.1.1 TASAS DE SALUD	S/ -	S/ -	S/ 40.00	S/ -	S/ -	S/ -	S/ -	S/ -	S/ -	S/ -	S/ -	S/ -	S/ 40.00
1.3.2.10.1.1 FORMULARIOS	S/ 334.00	S/ 186.10	S/ 748.00	S/ 302.00	S/ 564.00	S/ 634.00	S/ 722.00	S/ 3,228.00	S/ 1,848.00	S/ 2,194.40	S/ 2,018.00	S/ 1,460.00	S/ 14,236.50
1.3.3.2.1.4 SERVICIOS DE TRANSPORTE	S/ -	S/ -	S/ -	S/ -	S/ -	S/ 50.00	S/ -	S/ -	S/ -	S/ -	S/ -	S/ -	S/ 50.00
1.3.3.3.1.1 ENSEÑANZA EN CENTRO PREUNIVERSITARIO	S/ 209,888.50	S/ 25,227.00	S/ 48,680.00	S/ 107,000.00	S/ 127,730.00	S/ 6,100.00	S/ 5,250.00	S/ 25,000.00	S/ 96,900.00	S/ 71,200.00	S/ 7,400.00	S/ 68,600.00	S/ 798,975.50
1.3.3.3.1.2 SERVICIO DE CAPACITACION	S/ 468.00	S/ -	S/ 4,056.00	S/ 277.50	S/ 1,950.00	S/ 4,255.00	S/ 2,435.00	S/ 1,612.00	S/ 3,850.00	S/ 8,298.00	S/ 7,182.00	S/ 165,685.00	S/ 200,068.50
1.3.3.3.1.3 PENSION DE ENSEÑANZA	S/ 266,390.00	S/ 159,545.00	S/ 127,479.00	S/ 77,304.00	S/ 71,870.00	S/ 65,108.00	S/ 66,357.00	S/ 103,880.00	S/ 97,445.00	S/ 59,737.00	S/ 89,319.00	S/ 54,876.00	S/ 1,239,310.00
1.3.3.3.1.4 DERECHO DE MATRICULA	S/ 16,485.00	S/ 24,865.00	S/ 19,425.00	S/ 20,605.00	S/ 15,612.00	S/ 12,355.00	S/ 13,305.00	S/ 23,490.00	S/ 16,060.00	S/ 13,075.00	S/ 13,207.50	S/ 14,340.00	S/ 202,824.50
1.3.3.3.1.99 OTROS SERVICIOS DE EDUCACION	S/ -	S/ -	S/ -	S/ -	S/ -	S/ -	S/ -	S/ -	S/ -	S/ -	S/ 400.00	S/ 2,090.00	S/ 2,490.00
1.3.3.3.2.1 VACACIONES UTILES	S/ -	S/ -	S/ -	S/ -	S/ -	S/ -	S/ -	S/ -	S/ -	S/ -	S/ -	S/ -	S/ -
1.3.3.3.2.99 OTROS SERVICIOS CULTURALES Y RECREATIVOS	S/ -	S/ -	S/ -	S/ -	S/ -	S/ -	S/ -	S/ -	S/ -	S/ -	S/ -	S/ -	S/ -
1.3.3.4.1.1 ATENCION MEDICA	S/ -	S/ -	S/ -	S/ -	S/ -	S/ -	S/ -	S/ -	S/ -	S/ -	S/ -	S/ -	S/ -
1.3.3.4.1.2 ATENCION DENTAL	S/ -	S/ -	S/ -	S/ -	S/ -	S/ -	S/ -	S/ -	S/ -	S/ -	S/ -	S/ -	S/ -
1.3.3.4.1.3 EXAMEN PSICOLOGICO Y/O SIQUIATRICA	S/ -	S/ -	S/ -	S/ -	S/ -	S/ -	S/ -	S/ -	S/ -	S/ -	S/ -	S/ -	S/ -
1.3.3.4.1.7 SERVICIO DE TOPICO	S/ -	S/ -	S/ -	S/ -	S/ -	S/ -	S/ -	S/ -	S/ -	S/ -	S/ -	S/ -	S/ -
1.3.3.4.1.99 OTROS SERVICIOS MEDICOS - ASISTENCIALES	S/ 87.00	S/ -	S/ -	S/ -	S/ -	S/ -	S/ -	S/ 204.00	S/ -	S/ -	S/ -	S/ 219.00	S/ 510.00
1.3.3.4.2.1 EXAMENES DE LABORATORIO	S/ -	S/ -	S/ -	S/ -	S/ -	S/ -	S/ -	S/ -	S/ -	S/ -	S/ -	S/ -	S/ -
1.3.3.4.2.4 DIAGNOSTICOS POR IMAGENES (RAYOS X, ECOGRAFIAS,	S/ 195.00	S/ -	S/ -	S/ -	S/ -	S/ -	S/ -	S/ 1,397.50	S/ 180.00	S/ -	S/ -	S/ 889.00	S/ 2,661.50
1.3.3.5.1.99 OTROS INMUEBLES	S/ -	S/ -	S/ -	S/ -	S/ -	S/ -	S/ -	S/ -	S/ -	S/ -	S/ -	S/ -	S/ -
1.3.3.9.2.5 SERVICIOS DE COMEDOR Y CAFETERIAS	S/ 876.00	S/ -	S/ -	S/ -	S/ 2,590.00	S/ 10,730.00	S/ 12,790.00	S/ 7,970.00	S/ 2,795.00	S/ 6,545.00	S/ 13,620.00	S/ 41,951.20	S/ 114,182.20
1.3.3.9.2.9 SERVICIOS A TERCEROS	S/ -	S/ -	S/ -	S/ -	S/ -	S/ -	S/ -	S/ 2,236.00	S/ 4,000.00	S/ -	S/ -	S/ 1,100.00	S/ 7,336.00
1.5 OTROS INGRESOS	S/ 11,147.14	S/ 19,287.31	S/ 3,460.20	S/ 4,148.87	S/ 9,059.49	S/ 20,632.69	S/ 17,169.51	S/ 13,442.49	S/ 21,122.68	S/ 8,160.26	S/ 31,846.56	S/ 33,589.75	S/ 193,066.95
1.5.1.1.1.1 INTERESES POR DEPOSITOS DISTINTOS DE RECURSOS POR PRIVATIZACION Y CONCESIONES	S/ 5,588.62	S/ 6,638.79	S/ 3,460.20	S/ 4,148.87	S/ 8,497.48	S/ 13,275.65	S/ 12,094.90	S/ 12,371.57	S/ 13,651.43	S/ 6,710.85	S/ 8,390.37	S/ 12,643.66	S/ 107,472.39
1.5.2.1.6.99 OTRAS MULTAS	S/ -	S/ -	S/ -	S/ -	S/ -	S/ -	S/ -	S/ -	S/ -	S/ -	S/ -	S/ -	S/ -
1.5.2.2.1.1 SANCIONES DE ADMINISTRACION GENERAL	S/ -	S/ 12,648.52	S/ -	S/ -	S/ 562.01	S/ 7,307.04	S/ 5,054.61	S/ 1,070.92	S/ 7,471.25	S/ 1,449.41	S/ 675.13	S/ 20,926.09	S/ 57,164.98
1.5.5.1.2.1 VENTA DE CHATARRA	S/ -	S/ -	S/ -	S/ -	S/ -	S/ -	S/ -	S/ -	S/ -	S/ -	S/ -	S/ -	S/ -
1.5.5.1.4.99 OTROS INGRESOS DIVERSOS	S/ 5,558.52	S/ -	S/ -	S/ -	S/ -	S/ 50.00	S/ 20.00	S/ -	S/ -	S/ -	S/ 22,781.06	S/ 20.00	S/ 28,429.58
1.9 SALDOS DE BALANCE	S/ 13,057,601.64	S/ 27,536.80	S/ 5,214.00	S/ 34,591.80	S/ 2,264.00	S/ 857.00	S/ 1,300.00	S/ 685.00	S/ 200.00	S/ 850.00	S/ 11,340.00	S/ 1,616.00	S/ 13,027,590.64
1.9.1.1.1.1 SALDOS DE BALANCE	S/ 13,057,601.64	S/ 27,536.80	S/ 5,214.00	S/ 34,591.80	S/ 2,264.00	S/ 857.00	S/ 1,300.00	S/ 685.00	S/ 200.00	S/ 850.00	S/ 11,340.00	S/ 1,616.00	S/ 13,027,590.64
TOTAL FUENTE 2	S/ 14,723,115.61	S/ 1,479,012.31	S/ 3,129,981.00	S/ 1,325,675.67	S/ 729,985.09	S/ 724,349.29	S/ 969,552.71	S/ 3,310,193.19	S/ 1,663,707.88	S/ 1,044,489.46	S/ 972,035.71	S/ 976,811.25	S/ 31,048,909.17

Fuente: Unidad de Presupuesto de la UNE.
Elaboración: Unidad de Planeamiento

RESUMEN DE RECAUDACIÓN DE INGRESOS

AÑO: 2022

FUENTE:
EJECUTORA:

3 RECURSOS POR OPERACIONES OFICIALES DE CRÉDITO
001 UNIVERSIDAD NACIONAL DE EDUCACIÓN ENRIQUE GUZMÁN Y VALLE

DENOMINACIÓN	ENERO	FEBRERO	MARZO	ABRIL	MAYO	JUNIO	JULIO	AGOSTO	SEPTIEMBRE	OCTUBRE	NOVIEMBRE	DICIEMBRE	TOTAL INGRESOS
1. INGRESOS CORRIENTES	S/ -	S/ 77,990.00	S/ -	S/ -	S/ -	S/ -	S/ -	S/ -	S/ -	S/ -	S/ -	S/ -	S/ 77,990.00
1.9 SALDOS	S/ -	S/ 77,990.00	S/ -	S/ -	S/ -	S/ -	S/ -	S/ -	S/ -	S/ -	S/ -	S/ -	S/ 77,990.00
1.9.1.1.1.1 SALDO DE BALANCE	S/ -	S/ 77,990.00	S/ -	S/ -	S/ -	S/ -	S/ -	S/ -	S/ -	S/ -	S/ -	S/ -	S/ 77,990.00
TOTAL FUENTE 3	S/ -	S/ 77,990.00	S/ -	S/ -	S/ -	S/ -	S/ -	S/ -	S/ -	S/ -	S/ -	S/ -	S/ 77,990.00

Fuente: Unidad de Presupuesto de la UNE.

Elaboración: Unidad de Planeamiento

RESUMEN DE RECAUDACIÓN DE INGRESOS AÑO: 2022

FUENTE: 4 DONACIONES Y TRANSFERENCIAS
EJECUTORA: 001 UNIVERSIDAD NACIONAL DE EDUCACIÓN ENRIQUE GUZMÁN Y VALLE

DENOMINACIÓN	ENERO	FEBRERO	MARZO	ABRIL	MAYO	JUNIO	JULIO	AGOSTO	SEPTIEMBRE	OCTUBRE	NOVIEMBRE	DICIEMBRE	TOTAL INGRESOS
1. INGRESOS CORRIENTES	S/ -	S/ 2,290,559.95	S/ -	S/ -	S/ -	S/ -	S/ -	S/ -	S/ -	S/ -	S/ -	S/ -	S/ 2,290,559.95
1.9 SALDOS DE BALANCE	S/ -	S/ 2,290,559.95	S/ -	S/ -	S/ -	S/ -	S/ -	S/ -	S/ -	S/ -	S/ -	S/ -	S/ 2,290,559.95
1.9.1.1.1.1 SALDOS DE BALANCE	S/ -	S/ 2,290,559.95	S/ -	S/ -	S/ -	S/ -	S/ -	S/ -	S/ -	S/ -	S/ -	S/ -	S/ 2,290,559.95
TOTAL FUENTE 4	S/ -	S/ 2,290,559.95	S/ -	S/ -	S/ -	S/ -	S/ -	S/ -	S/ -	S/ -	S/ -	S/ -	S/ 2,290,559.95

Fuente: Unidad de Presupuesto de la UNE.

Elaboración: Unidad de Planeamiento

RESUMEN DE RECAUDACIÓN DE INGRESOS AÑO: 2022

FUENTE: 5 RECURSOS DETERMINADOS
EJECUTORA: 001 UNIVERSIDAD NACIONAL DE EDUCACIÓN ENRIQUE GUZMÁN Y VALLE

DENOMINACIÓN	ENERO	FEBRERO	MARZO	ABRIL	MAYO	JUNIO	JULIO	AGOSTO	SEPTIEMBRE	OCTUBRE	NOVIEMBRE	DICIEMBRE	TOTAL INGRESOS
1. INGRESOS CORRIENTES	S/ 9,338.90	S/ 534,955.05	S/ 4,771.29	S/ 12,461.77	S/ 5,152.66	S/ 1,741.08	S/ 122,962.83	S/ 4,983.17	S/ 5,582.32	S/ 12,295.50	S/ 5,696.48	S/ 5,486.15	S/ 725,427.20
1.4 DONACIONES Y TRANSFERENCIAS	S/ 8,456.26	S/ 3,556.65	S/ 3,631.93	S/ 11,001.38	S/ 3,571.35	S/ 40.56	S/ 121,189.61	S/ 2,995.24	S/ 3,022.27	S/ 9,863.97	S/ 3,088.02	S/ 2,981.72	S/ 173,398.96
1.1.1.4.1.3 CANON MINERO	S/ -	S/ -	S/ -	S/ -	S/ -	S/ -	S/ 108,053.24	S/ -	S/ -	S/ -	S/ -	S/ -	S/ 108,053.24
1.4.1.4.1.5 CANON HIDROENERGÉTICO	S/ 3,556.65	S/ 3,556.65	S/ 3,556.65	S/ 3,556.65	S/ 3,556.65	S/ -	S/ 5,963.44	S/ 2,981.72	S/ 2,981.72	S/ 2,981.72	S/ 2,981.72	S/ 2,981.72	S/ 38,655.29
1.4.1.4.1.6 CANON PESQUERO	S/ -	S/ -	S/ -	S/ -	S/ 1.18	S/ -	S/ -	S/ -	S/ -	S/ -	S/ 106.30	S/ -	S/ 107.48
1.4.1.4.2.1 REGALÍAS MINERAS	S/ 4,899.61	S/ -	S/ 75.28	S/ 7,444.73	S/ 13.52	S/ 40.56	S/ 7,172.93	S/ 13.52	S/ 40.55	S/ 6,882.25	S/ -	S/ -	S/ 26,582.95
1.5 OTROS INGRESOS	S/ 882.64	S/ 1,084.90	S/ 1,139.36	S/ 1,460.39	S/ 1,581.31	S/ 1,700.52	S/ 1,773.22	S/ 1,987.93	S/ 2,560.05	S/ 2,431.53	S/ 2,608.46	S/ 2,504.43	S/ 21,714.74
1.5.1.1.1.1 INTERESES POR DEPOSITOS DISTINTOS DE RECURSOS POR PRIVATIZACION Y CONCESIONES	S/ 882.64	S/ 1,084.90	S/ 1,139.36	S/ 1,460.39	S/ 1,581.31	S/ 1,700.52	S/ 1,773.22	S/ 1,987.93	S/ 2,560.05	S/ 2,431.53	S/ 2,608.46	S/ 2,504.43	S/ 21,714.74
1.9 SALDOS DE BALANCE	S/ -	S/ 530,313.50	S/ -	S/ -	S/ -	S/ -	S/ -	S/ -	S/ -	S/ -	S/ -	S/ -	S/ 530,313.50
1.9.1.1.1.1 SALDOS DE BALANCE	S/ -	S/ 530,313.50	S/ -	S/ -	S/ -	S/ -	S/ -	S/ -	S/ -	S/ -	S/ -	S/ -	S/ 530,313.50
TOTAL FUENTE 2	S/ 9,338.90	S/ 534,955.05	S/ 4,771.29	S/ 12,461.77	S/ 5,152.66	S/ 1,741.08	S/ 122,962.83	S/ 4,983.17	S/ 5,582.32	S/ 12,295.50	S/ 5,696.48	S/ 5,486.15	S/ 725,427.20

Fuente: Unidad de Presupuesto de la UNE.

Elaboración: Unidad de Planeamiento

RECAUDACIÓN DE INGRESOS Y EJECUCIÓN DE DEVENGADOS POR MESES AÑO: 2022

PLIEGO: 528 U. N. DE EDUCACIÓN ENRIQUE GUZMÁN Y VALLE

FUENTE DE FINANCIAMIENTO: 2 RECURSOS DIRECTAMENTE RECAUDADOS

MESES	ENERO	FEBRERO	MARZO	ABRIL	MAYO	JUNIO	JULIO	AGOSTO	SEPTIEMBRE	OCTUBRE	NOVIEMBRE	DICIEMBRE	TOTAL
INGRESOS	S/ 14,723,115.61	S/ 1,479,012.31	S/ 3,129,981.00	S/ 1,325,675.67	S/ 729,985.09	S/ 724,349.29	S/ 969,552.71	S/ 3,310,193.19	S/ 1,663,707.88	S/ 1,044,489.46	S/ 972,035.71	S/ 976,811.25	S/ 31,048,909.17
EJECUCIÓN (devengados)	S/ 103,610.00	-S/ 10,368.90	S/ 158,891.56	S/ 1,786,266.31	S/ 927,346.28	S/ 3,421,058.54	S/ 371,324.57	S/ 1,428,465.03	S/ 425,872.21	S/ 2,423,129.76	S/ 599,135.71	S/ 5,760,065.38	S/ 17,394,796.45
SALDO	S/ 14,619,505.61	S/ 1,489,381.21	S/ 2,971,089.44	-S/ 460,590.64	-S/ 197,361.19	-S/ 2,696,709.25	S/ 598,228.14	S/ 1,881,728.16	S/ 1,237,835.67	-S/ 1,378,640.30	S/ 372,900.00	-S/ 4,783,254.13	S/ 13,654,112.72

FUENTE DE FINANCIAMIENTO: 3 OPERACIONES OFICIALES DE CRÉDITO

MESES	ENERO	FEBRERO	MARZO	ABRIL	MAYO	JUNIO	JULIO	AGOSTO	SEPTIEMBRE	OCTUBRE	NOVIEMBRE	DICIEMBRE	TOTAL
INGRESOS	S/ -	S/ 77,990.00	S/ -	S/ -	S/ -	S/ -	S/ -	S/ -	S/ -	S/ -	S/ -	S/ -	S/ 77,990.00
EJECUCIÓN (devengados)	S/ -	S/ -	S/ -	S/ -	S/ -	S/ -	S/ -	S/ -	S/ -	S/ -	S/ -	S/ -	-
SALDO	S/ -	S/ 77,990.00	S/ -	S/ -	S/ -	S/ -	S/ -	S/ -	S/ -	S/ -	S/ -	S/ -	S/ 77,990.00

FUENTE DE FINANCIAMIENTO: 4 DONACIONES Y TRANSFERENCIAS

MESES	ENERO	FEBRERO	MARZO	ABRIL	MAYO	JUNIO	JULIO	AGOSTO	SEPTIEMBRE	OCTUBRE	NOVIEMBRE	DICIEMBRE	TOTAL
INGRESOS	S/ -	S/ 2,290,559.95	S/ -	S/ -	S/ -	S/ -	S/ -	S/ -	S/ -	S/ -	S/ -	S/ -	S/ 2,290,559.95
EJECUCIÓN (devengados)	S/ -	S/ -	S/ -	S/ -	S/ -	S/ -	S/ -	S/ -	S/ -	S/ -	S/ 22,781.06	S/ -	S/ 22,781.06
SALDO	S/ -	S/ 2,290,559.95	S/ -	S/ -	S/ -	S/ -	S/ -	S/ -	S/ -	S/ -	S/ 22,781.06	S/ -	S/ 2,267,778.89

FUENTE DE FINANCIAMIENTO: 5 RECURSOS DETERMINADOS

MESES	ENERO	FEBRERO	MARZO	ABRIL	MAYO	JUNIO	JULIO	AGOSTO	SEPTIEMBRE	OCTUBRE	NOVIEMBRE	DICIEMBRE	TOTAL
INGRESOS	S/ 9,338.90	S/ 534,955.05	S/ 4,771.29	S/ 12,461.77	S/ 5,152.66	S/ 1,741.08	S/ 122,962.83	S/ 4,983.17	S/ 5,582.32	S/ 12,295.50	S/ 5,696.48	S/ 5,486.15	S/ 725,427.20
EJECUCIÓN (devengados)	S/ -	S/ -	S/ 956.80	S/ 39,277.38	S/ 25,382.61	S/ 15,443.91	S/ 55,111.96	S/ 12,500.00	S/ -	S/ 37,092.00	S/ -	S/ 143,786.26	S/ 329,550.92
SALDO	S/ 9,338.90	S/ 534,955.05	S/ 3,814.49	-S/ 26,815.61	-S/ 20,229.95	-S/ 13,702.83	-S/ 67,850.87	-S/ 7,516.83	S/ 5,582.32	-S/ 24,796.50	S/ 5,696.48	-S/ 138,300.11	S/ 395,876.28

Fuente: Unidad de Presupuesto de la UNE.

Elaboración: Unidad de Planeamiento



**Centro de
Producción**

**NÚMERO DE MATRICULADOS POR FACULTADES Y PROGRAMA DE ESTUDIOS
EN EL CENTRO PREUNIVERSITARIO (CEPRE-UNE) - SEGÚN MODALIDADES
PROCESO DE ADMISIÓN 2022-I**

FACULTADES	ESCUELA PROFESIONAL	DEPARTAMENTO ACADÉMICO	PROGRAMA DE ESTUDIO	CEPRE - CICLO INTENSIVO	CEPRE - CICLO AVANZADO	TOTAL
Educación Inicial	Educación Inicial	Pedagogía Infantil	P. E. E. Educación Inicial - Niñez Temprana	10	0	10
	Psicopedagogía Infantil	Psicopedagogía Infantil	P. E. E. Educación Inicial - Discapacidad Intelectual	1	0	1
			Total	11	0	11
Pedagogía y Cultura Física	Educación Primaria	Ciencias de la Educación y Primaria	P. E. E. Educación Primaria - Educación Básica Alternativa	12	0	12
	Educación Básica Alternativa		P. E. E. Educación Básica Alternativa - Educación Primaria	2	0	2
	Educación Física Y Deporte	Ciencias Aplicadas de la Educación Física	P. E. E. Educación Física - Edades Tempranas	1	0	1
			P. E. E. Educación Física - Poblaciones Especiales	1	0	1
		Educación Física	P. E. E. Educación Física - Deporte	3	0	3
			P. E. E. Educación Física - Recreación y Deporte para Todos	3	0	3
				Total	22	0
Ciencias Sociales y Humanidades	Ciencias Sociales	Psicología y Filosofía	P. E. E. Ciencias Sociales - Psicología	11	0	11
			P. E. E. Ciencias Sociales - Filosofía	0	0	0
		Historia y Geografía	P. E. E. Ciencias Sociales - Historia	2	0	2
			P. E. E. Ciencias Sociales - Geografía	1	0	1
	Humanidades Y Lenguas Nativas	Comunicación y Lenguas Nativas	P. E. E. Literatura	4	0	4
			P. E. E. Lengua Española	2	0	2
			P. E. E. Educación Intercultural Bilingüe - Lengua Española	0	0	0
			P. E. E. Lengua Española - Inglés	2	0	2
	Lenguas Extranjeras	Lenguas Extranjeras	P. E. E. Inglés - Francés	3	0	3
			P. E. E. Inglés - Italiano	3	0	3
			P. E. E. Inglés - Español como Lengua Extranjera	3	0	3
			P. E. E. Inglés - Alemán	3	0	3
	Educación Artística	Educación Artística	P. E. E. Educación Artística - Música	3	0	3
			P. E. E. Educación Artística - Artes Plásticas	2	0	2
			P. E. E. Educación Artística - Teatro	1	0	1
			Total	40	0	40
Ciencias	Matemática e Informática	Matemática e Informática	P. E. E. Matemática	3	0	3
			P. E. E. Informática	0	0	0
			P. E. E. Matemática e Informática	1	0	1
	Ciencias Naturales	Biología	P. E. E. Biología - Informática	0	0	0
			P. E. E. Biología - Ciencias Naturales	0	0	0
		Física	P. E. E. Física - Matemática	2	0	2
			P. E. E. Química, Física y Biología	0	0	0
			Química	P. E. E. Química - Ciencias Naturales	1	0
			Total	7	0	7
	Electromecánica	Electromotores	P. E. E. Automatización Industrial	0	0	0
			P. E. E. Electricidad	0	0	0
			P. E. E. Fuerza Motriz	0	0	0
	Metalmecánica	Metalmecánica	P. E. E. Construcciones Metálicas	1	0	1
			P. E. E. Mecánica de Producción	0	0	0
			P. E. E. Metalurgia - Joyería	0	0	0

Tecnología	Diseños y Construcciones	Diseños y Construcciones	P. E. E. Construcción Civil	0	0	0
			P. E. E. Diseño Industrial y Arquitectónico	2	0	2
			P. E. E. Ebanistería y Decoración	1	0	1
	Textiles, Confecciones y Artes Industriales	Textiles, Confecciones y Artes Industriales	P. E. E. Tecnología Textil	0	0	0
			P. E. E. Tecnología del Vestido	2	0	2
			P. E. E. Artes Industriales	0	0	0
	Electrónica Y Telecomunicaciones	Electrónica Y Telecomunicaciones	P. E. E. Electrónica e Informática	2	0	2
			P. E. E. Telecomunicaciones e Informática	1	0	1
			Total			9
Agropecuaria y Nutrición	Agropecuaria y Desarrollo Sostenible	Agropecuaria y Desarrollo Sostenible	P. E. E. Agropecuaria	2	0	2
			P. E. E. Desarrollo Ambiental	0	0	0
	Industria Alimentaria y Nutrición	Industria Alimentaria y Nutrición	P. E. E. Industria Alimentaria y Nutrición	2	0	2
			Nutrición Humana	9	0	9
	Total			13	0	13
Ciencias Empresariales	Administración y Negocios Internacionales	Administración y Negocios Internacionales	Administración de Empresas	5	0	5
			Administración de Negocios Internacionales	5	0	5
	Turismo, Hotelería y Gastronomía	Turismo, Hotelería y Gastronomía	Turismo y Hotelería	5	0	5
			Gastronomía	3	0	3
	Total			18	0	18
Total de Matriculados			120	0	120	

Nota.- P. E. E. : Programa de Educación con Especialidad de

Fuente: Centro Preuniversitario de la UNE

Elaboración: Unidad de Planeamiento

**NÚMERO DE MATRICULADOS POR FACULTADES Y PROGRAMA DE ESTUDIOS
EN EL CENTRO PREUNIVERSITARIO (CEPRE-UNE) - SEGÚN MODALIDADES
PROCESO DE ADMISIÓN 2022-II**

FACULTADES	ESCUELA PROFESIONAL	DEPARTAMENTO ACADÉMICO	PROGRAMA DE ESTUDIO	CEPRE - CICLO INTENSIVO	CEPRE - CICLO AVANZADO	TOTAL
Educación Inicial	Educación Inicial	Pedagogía Infantil	P. E. E. Educación Inicial - Niñez Temprana	0	19	19
	Psicopedagogía Infantil	Psicopedagogía Infantil	P. E. E. Educación Inicial - Discapacidad Intelectual	0	6	6
			Total	0	25	25
Pedagogía y Cultura Física	Educación Primaria	Ciencias de la Educación y Primaria	P. E. E. Educación Primaria - Educación Básica Alternativa	0	22	22
	Educación Básica Alternativa		P. E. E. Educación Básica Alternativa - Educación Primaria	0	4	4
	Educación Física Y Deporte	Ciencias Aplicadas de la Educación Física	P. E. E. Educación Física - Edades Tempranas	0	2	2
			P. E. E. Educación Física - Poblaciones Especiales	0	0	0
		Educación Física	P. E. E. Educación Física - Deporte	0	6	6
			P. E. E. Educación Física - Recreación y Deporte para Todos	0	5	5
			Total	0	39	39
Ciencias Sociales y Humanidades	Ciencias Sociales	Psicología y Filosofía	P. E. E. Ciencias Sociales - Psicología	0	6	6
			P. E. E. Ciencias Sociales - Filosofía	0	3	3
		Historia y Geografía	P. E. E. Ciencias Sociales - Historia	0	5	5
			P. E. E. Ciencias Sociales - Geografía	0	2	2
	Humanidades Y Lenguas Nativas	Comunicación y Lenguas Nativas	P. E. E. Literatura	0	2	2
			P. E. E. Lengua Española	0	1	1
			P. E. E. Educación Intercultural Bilingüe - Lengua Española	0	2	2
			P. E. E. Lengua Española - Inglés	0	1	1
	Lenguas Extranjeras	Lenguas Extranjeras	P. E. E. Inglés - Francés	0	6	6
			P. E. E. Inglés - Italiano	0	6	6
			P. E. E. Inglés - Español como Lengua Extranjera	0	6	6
			P. E. E. Inglés - Alemán	0	2	2
	Educación Artística	Educación Artística	P. E. E. Educación Artística - Música	0	2	2
			P. E. E. Educación Artística - Artes Plásticas	0	0	0
			P. E. E. Educación Artística - Teatro	0	1	1
		Total	0	45	45	
Ciencias	Matemática e Informática	Matemática e Informática	P. E. E. Matemática	0	2	2
			P. E. E. Informática	0	1	1
			P. E. E. Matemática e Informática	0	1	1
	Ciencias Naturales	Biología	P. E. E. Biología - Informática	0	0	0
			P. E. E. Biología - Ciencias Naturales	0	0	0
		Física	P. E. E. Física - Matemática	0	2	2
			P. E. E. Química, Física y Biología	0	0	0
		Química	P. E. E. Química - Ciencias Naturales	0	0	0
					Total	0
	Electromecánica	Electromotores	P. E. E. Automatización Industrial	0	0	0
			P. E. E. Electricidad	0	2	2
			P. E. E. Fuerza Motriz	0	0	0
				P. E. E. Construcciones Metálicas	0	0

Tecnología	Metalmecánica	Metalmecánica	P. E. E. Mecánica de Producción	0	1	1
			P. E. E. Metalurgia - Joyería	0	2	2
	Diseños y Construcciones	Diseños y Construcciones	P. E. E. Construcción Civil	0	2	2
			P. E. E. Diseño Industrial y Arquitectónico	0	6	6
			P. E. E. Ebanistería y Decoración	0	0	0
			P. E. E. Tecnología Textil	0	0	0
	Textiles, Confecciones y Artes Industriales	Textiles, Confecciones y Artes Industriales	P. E. E. Tecnología del Vestido	0	2	2
			P. E. E. Artes Industriales	0	1	1
	Electrónica Y Telecomunicaciones	Electrónica Y Telecomunicaciones	P. E. E. Electrónica e Informática	0	4	4
			P. E. E. Telecomunicaciones e Informática	0	0	0
			Total	0	20	20
Agropecuaria y Nutrición	Agropecuaria y Desarrollo Sostenible	Agropecuaria y Desarrollo Sostenible	P. E. E. Agropecuaria	0	5	5
			P. E. E. Desarrollo Ambiental	0	0	0
	Industria Alimentaria y Nutrición	Industria Alimentaria y Nutrición	P. E. E. Industria Alimentaria y Nutrición	0	6	6
			Nutrición Humana	0	6	6
			Total	0	17	17
Ciencias Empresariales	Administración y Negocios Internacionales	Administración y Negocios Internacionales	Administración de Empresas	0	5	5
			Administración de Negocios Internacionales	0	5	5
	Turismo, Hotelería y Gastronomía	Turismo, Hotelería y Gastronomía	Turismo y Hotelería	0	5	5
			Gastronomía	0	4	4
			Total	0	19	19
Total de Matriculados				0	171	171

Nota.- P. E. E. : Programa de Educación con Especialidad de.

Fuente: Centro Preuniversitario de la UNE

Elaboración: Unidad de Planeamiento

PRESUPUESTO DE INGRESOS APROBADOS Y CAPTACIÓN DE INGRESOS DEL CENTRO PREUNIVERSITARIO (CEPRE-UNE) AÑO: 2022

FUENTE DE FINANCIAMIENTO	PRESUPUESTO DE INGRESOS APROBADO	%	CAPTACIÓN DE INGRESOS AL 31/12/2022	%	PORCENTAJE COMPARATIVO
RECURSOS ORDINARIOS	S/ -	0.00%	S/ -	0.00%	0.00%
RECURSOS DIRECTAMENTE RECAUDADOS	S/ 1,068,903.13	100.00%	S/ 607,398.13	100.00%	56.82%
TOTAL	S/ 1,068,903.13	100.00%	S/ 607,398.13	100.00%	56.82%

Resolución que aprueba el presupuesto: N° 0617-2022-R-UNE

Fuente: Centro Preuniversitario

Elaboración: Unidad de Planeamiento

**PRESUPUESTO DE INGRESOS vs. GASTOS EJECUTADOS DEL CENTRO PREUNIVERSITARIO (CEPRE-UNE)
AL 31 DE DICIEMBRE DEL 2022**

FUENTE DE FINANCIAMIENTO	CAPTACIÓN DE INGRESOS AL 31/12/2022	GASTOS EJECUTADOS	MARGEN INSTITUCIONAL	SALDO	% DE EJECUCIÓN
RECURSOS ORDINARIOS	S/ -	S/ -	S/ -		0.00%
RECURSOS DIRECTAMENTE RECAUDADOS	S/ 607,398.13	S/ 424,871.36	S/ 154,048.50	S/ 28,478.27	95.31%
TOTAL	S/ 607,398.13	S/ 424,871.36	S/ 154,048.50	S/ 28,478.27	95.31%

Margen Institucional: 30% de los ingresos del año

Fuente: Centro Preuniversitario

Elaboración: Unidad de Planeamiento

RESUMEN DE CAPTACIÓN DE INGRESOS DEL CENTRO PREUNIVERSITARIO (CEPRE-UNE) AÑO: 2022													
DENOMINACIÓN	ENERO	FEBRERO	MARZO	ABRIL	MAYO	JUNIO	JULIO	AGOSTO	SEPTIEMBRE	OCTUBRE	NOVIEMBRE	DICIEMBRE	TOTAL INGRESOS
VENTAS DE BIENES Y SERVICIOS	S/ 122,070.00	S/ 9,725.00	S/ 41,900.00	S/ 76,350.00	S/ 67,600.00	S/ 4,000.00	S/ 3,750.00	S/ 19,750.00	S/ 62,400.00	S/ 33,350.00	S/ 4,850.00	S/ 67,750.00	S/ 513,495.00
Pensión	S/ 122,070.00	S/ 9,725.00	S/ 41,900.00	S/ 76,350.00	S/ 67,600.00	S/ 4,000.00	S/ 3,750.00	S/ 19,750.00	S/ 62,400.00	S/ 33,350.00	S/ 4,850.00	S/ 67,750.00	S/ 513,495.00
OTROS INGRESOS/ DEVOLUCIONES	S/ -	S/ -	S/ -	S/ -	S/ -	S/ -	S/ -	S/ -	S/ -	S/ -	S/ -	S/ -	S/ -
Devoluciones (-)	S/ -	S/ -	S/ -	S/ -	S/ -	S/ -	S/ -	S/ -	S/ -	S/ -	S/ -	S/ -	S/ -
SALDO DE BALANCE	S/ 377.71	S/ 30.09	S/ 26,420.41	S/ 2,998.85	S/ 9,105.09	S/ 12,332.66	S/ 232.42	S/ 13,998.37	S/ 5,982.36	S/ 1,318.60	S/ 10,913.87	S/ 10,192.70	S/ 93,903.13
Saldo 2021	S/ 377.71	S/ 30.09	S/ 26,420.41	S/ 2,998.85	S/ 9,105.09	S/ 12,332.66	S/ 232.42	S/ 13,998.37	S/ 5,982.36	S/ 1,318.60	S/ 10,913.87	S/ 10,192.70	S/ 93,903.13
TOTAL FUENTE: 09	S/ 122,447.71	S/ 9,755.09	S/ 68,320.41	S/ 79,348.85	S/ 76,705.09	S/ 16,332.66	S/ 3,982.42	S/ 33,748.37	S/ 68,382.36	S/ 34,668.60	S/ 15,763.87	S/ 77,942.70	S/ 607,398.13

Fuente: Centro Preuniversitario
Elaboración: Unidad de Planeamiento

**GASTOS EJECUTADOS DEL CENTRO PREUNIVERSITARIO (CEPRE-UNE)
AL 31 DE DICIEMBRE DEL 2022 POR FUENTE DE FINANCIAMIENTO Y PARTIDAS GENÉRICAS**

GASTOS EJECUTADOS	RECURSOS ORDINARIOS	RECURSOS DIRECTAMENTE RECAUDADOS	TOTAL
GASTOS CORRIENTES	S/ -	S/ 424,871.36	S/ 424,871.36
OTRAS RETRIBUCIONES Y SUBVENCIONES	S/ -	S/ 150,725.00	S/ 150,725.00
BIENES Y SERVICIOS	S/ -	S/ 274,146.36	S/ 274,146.36
OTROS GASTOS	S/ -	S/ -	S/ -
GASTOS DE CAPITAL	S/ -	S/ -	S/ -
ADQUISICIÓN DE ACTIVOS NO FINANCIEROS	S/ -	S/ -	S/ -
TOTAL DE GASTOS EJECUTADOS	S/ -	S/ 424,871.36	S/ 424,871.36

Fuente: Centro Preuniversitario

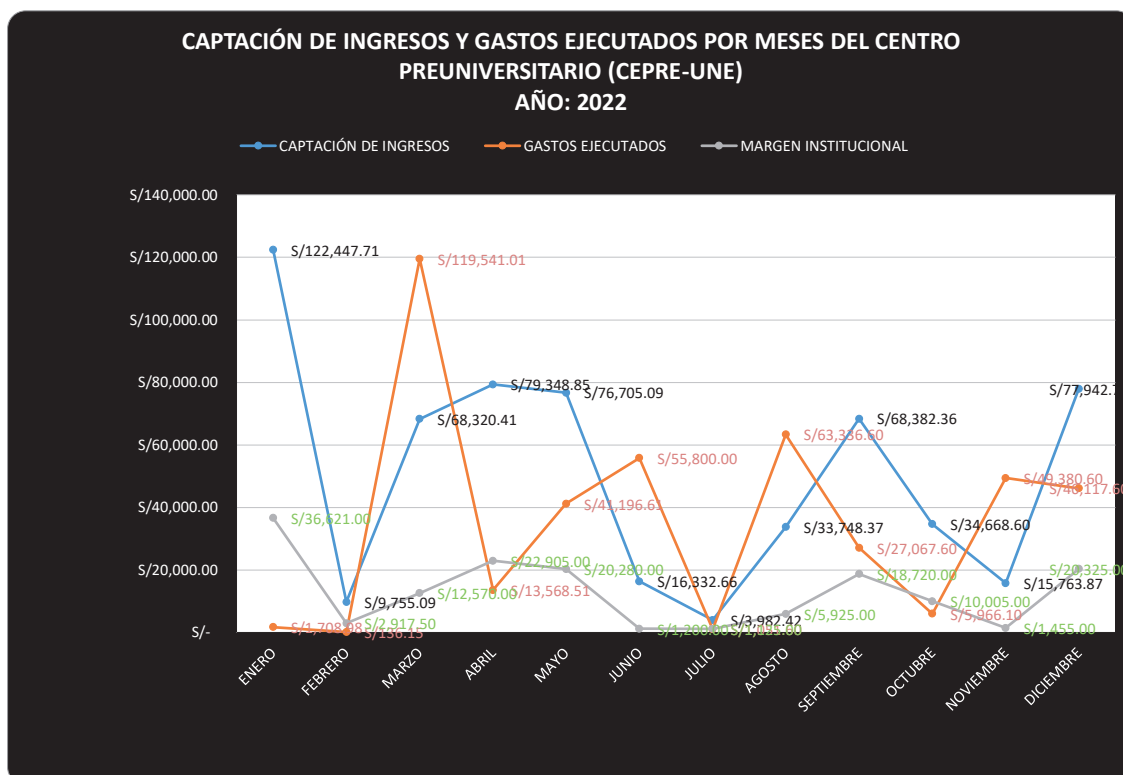
Elaboración: Unidad de Planeamiento

**CAPTACIÓN DE INGRESOS Y GASTOS EJECUTADOS POR MESES DEL CENTRO
PREUNIVERSITARIO (CEPRE-UNE)
AÑO: 2022**

MESES	CAPTACIÓN DE INGRESOS		GASTOS EJECUTADOS		MARGEN INSTITUCIONAL		SALDO
ENERO	S/	122,447.71	S/	1,708.98	S/	36,621.00	S/ 84,117.73
FEBRERO	S/	9,755.09	S/	136.15	S/	2,917.50	S/ 6,701.44
MARZO	S/	68,320.41	S/	119,541.01	S/	12,570.00	-S/ 63,790.60
ABRIL	S/	79,348.85	S/	13,568.51	S/	22,905.00	S/ 42,875.34
MAYO	S/	76,705.09	S/	41,196.61	S/	20,280.00	S/ 15,228.48
JUNIO	S/	16,332.66	S/	55,800.00	S/	1,200.00	-S/ 40,667.34
JULIO	S/	3,982.42	S/	1,051.60	S/	1,125.00	S/ 1,805.82
AGOSTO	S/	33,748.37	S/	63,336.60	S/	5,925.00	-S/ 35,513.23
SEPTIEMBRE	S/	68,382.36	S/	27,067.60	S/	18,720.00	S/ 22,594.76
OCTUBRE	S/	34,668.60	S/	5,966.10	S/	10,005.00	S/ 18,697.50
NOVIEMBRE	S/	15,763.87	S/	49,380.60	S/	1,455.00	-S/ 35,071.73
DICIEMBRE	S/	77,942.70	S/	46,117.60	S/	20,325.00	S/ 11,500.10
TOTAL	S/	607,398.13	S/	424,871.36	S/	154,048.50	S/ 28,478.27

Fuente: Centro Preuniversitario

Elaboración: Unidad de Planeamiento



La captación de ingresos del Centro Preuniversitario (CEPRE-UNE) en el 2022 tuvo una tendencia decreciente de enero a diciembre con una alta variabilidad en los montos, se inició con un máximo global de S/122,447.71 en enero, posteriormente se observan mínimos locales de S/ 9,755.09 en febrero, un mínimo global de S/ 3,982.42 y un mínimo local de S/ 15,763.87 en noviembre. Hubieron periodos de recuperación y crecimientos de marzo a mayo con un máximo local de S/ 79,348.85 en abril. También hubo un periodo de recuperación y crecimiento de la captación de ingresos de agosto a octubre con máximo local de S/ 68,382.36 en septiembre del 2022. Se observa que a lo largo del año 2022 hay una alta variabilidad en la captación de ingresos, los gastos ejecutados y el margen institucional del centro preuniversitario de la UNE.

Los gastos ejecutados del Centro Preuniversitario (CEPRE-UNE) en el 2022 también tuvieron una alta variabilidad de manera mensual. En general hay una tendencia creciente de enero a diciembre del gasto ejecutado. Hubo un máximo global de gasto ejecutado de S/ 119,541.01 en marzo, máximos locales de S/ 55,800.00 en junio, S/ 63, 336.60 en agosto y S/ 49,380.60 indicando que estos meses es donde se han dado los mayores montos ejecutados del presupuesto. También se observan gastos mínimos en los meses de febrero, abril, julio y octubre, que indican los meses de menor ejecución de gasto durante el año 2022.

El margen institucional del Centro Preuniversitario (CEPRE-UNE) en el 2022 tuvo en general una tendencia ligeramente decreciente de enero a diciembre, se observan mínimos de S/ 2,917.50 en febrero, seguido de una tendencia creciente de febrero a abril con un máximo local de S/ 22,905.00 luego una tendencia decreciente de abril a junio con un mínimo global de S/ 1,125.00 en julio. Posteriormente una recuperación de julio a septiembre con un máximo local de S/ 18,720.00 en septiembre seguido de un decrecimiento hasta noviembre con un margen de S/ 1,455.00, terminando el año con un margen institucional de S/ 20,325.00. Se aprecia un patrón similar de variabilidad respecto a lo que se observa y describió sobre la captación de ingresos.

ESTADÍSTICA DE ESTUDIANTES DEL CENTRO DE IDIOMAS (CIUNE) POR IDIOMAS, NIVEL Y CICLO DE LOS AÑOS DEL 2019 AL 2022

IDIOMA	NIVEL	NIVEL/CICLO	2019	2020	2021	2022
INGLÉS	NIÑOS	JUNIORS I	31	28	0	0
		JUNIORS II	12	0	0	0
		JUNIORS III	16	0	0	0
		JUNIORS IV	12	0	0	0
		KIDS I	14	0	0	0
		KIDS II	17	0	0	0
		KIDS III	9	0	0	0
		KIDS IV	9	0	0	0
		PREETEENS I	58	15	0	0
		PREETEENS II	36	0	0	0
		PREETEENS III	31	0	0	0
		PREETEENS IV	19	0	0	0
		TEENS I	0	5	0	0
		TOTAL	264	48	0	0
	BÁSICO	BASICO I	2,943	1,355	712	855
		BASICO II	2,829	1,231	654	764
		BASICO III	2,224	1,005	611	669
		BASICO IV	2,181	996	578	608
		BASICO V	2,107	994	569	575
		BASICO VI	2,107	984	559	544
		BASICO VII	2,044	953	550	550
		BASICO VIII	324	206	278	156
		BASICO IX	293	181	263	164
		BASICO X	264	199	265	152
		BASICO XI	247	193	250	158
		BASICO XII	235	182	252	163
		TOTAL	17,798	8,479	5,541	5,358
	INTERMEDIO	INTERMEDIO I	1,448	940	482	503
		INTERMEDIO II	1,439	929	481	529
		INTERMEDIO III	1,360	934	445	514
		INTERMEDIO IV	104	110	177	116
		INTERMEDIO V	83	122	150	119
		INTERMEDIO VI	83	108	164	93
		INTERMEDIO VII	82	83	129	112
		INTERMEDIO VIII	79	57	144	95
		INTERMEDIO IX	18	35	117	101
		INTERMEDIO X	0	20	114	109
		INTERMEDIO XI	0	0	118	96
		INTERMEDIO XII	0	0	114	82
		TOTAL	4,696	3,338	2,635	2,469
	AVANZADO	AVANZADO I	60	47	80	64
		AVANZADO II	68	40	68	68
		AVANZADO III	60	48	64	61
		AVANZADO IV	67	48	42	74
		AVANZADO V	53	49	55	70
		AVANZADO VI	51	45	52	60
		AVANZADO VII	40	45	58	45
		AVANZADO VIII	51	45	35	62
		AVANZADO IX	0	0	13	49
		AVANZADO X	0	0	13	49
		AVANZADO XI	0	0	0	46
		AVANZADO XII	0	0	0	33
		TOTAL	450	367	480	681
	TOTAL		23,208	12,232	8,656	8,508
PORTUGUÉS	BÁSICO	BÁSICO I	530	212	208	117
		BÁSICO II	529	212	208	117
		BÁSICO III	528	212	208	115
		BÁSICO IV	529	212	208	115
		BÁSICO V	569	212	208	115
		BÁSICO VI	569	212	208	97
		BÁSICO VII	569	212	174	131
	TOTAL		3,823	1,484	1,422	807

	INTERMEDIO	INTERMEDIO I	563	187	195	129
		INTERMEDIO II	581	187	195	129
		INTERMEDIO III	580	188	195	129
		TOTAL	1,724	562	585	387
	TOTAL		5,547	2,046	2,007	1,194
QUECHUA	BÁSICO	BÁSICO I	104	0	0	14
		BÁSICO II	103	0	0	14
		BÁSICO III	65	0	0	14
		BÁSICO IV	65	0	0	14
		BÁSICO V	65	0	0	14
		BÁSICO VI	65	0	0	14
		BÁSICO VII	65	0	0	14
		TOTAL	532	0	0	98
	INTERMEDIO	INTERMEDIO I	47	18	0	14
		INTERMEDIO II	47	18	0	14
		INTERMEDIO III	47	18	0	14
		TOTAL	141	54	0	42
	TOTAL		673	54	0	140
FRANCÉS	BÁSICO	BÁSICO I	0	0	9	0
		BÁSICO II	0	0	4	10
		BÁSICO III	0	0	0	0
		BÁSICO IV	0	0	0	0
		BÁSICO V	0	0	0	0
		BÁSICO VI	0	0	0	0
		BÁSICO VII	0	0	0	0
		BÁSICO VIII	0	0	0	0
		BÁSICO IX	0	0	0	0
		BÁSICO X	0	0	0	0
		BÁSICO XI	0	0	0	0
		BÁSICO XII	0	0	0	0
		TOTAL	0	0	13	10
	TOTAL		0	0	13	10
TOTAL MATRICULADOS			29,428	14,332	10,676	9,852

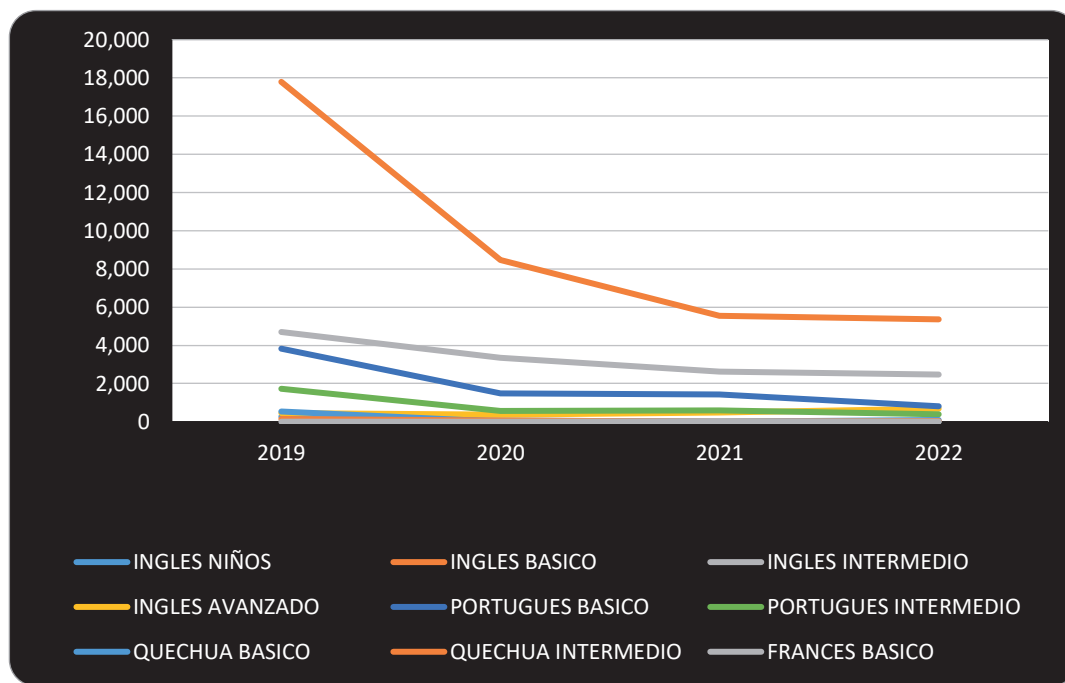
Fuente: Centro de Idiomas de la UNE (CIUNE)

Elaboración: Unidad de Planeamiento

RESUMEN DE ESTADÍSTICAS DE ESTUDIANTES DEL CENTRO DE IDIOMAS					
IDIOMA	NIVELES	2019	2020	2021	2022
INGLÉS	NIÑOS	264	48	0	0
	BÁSICO	17,798	8,479	5,541	5,358
	INTERMEDIO	4,696	3,338	2,635	2,469
	AVANZADO	450	367	480	681
PORTUGUÉS	BÁSICO	3,823	1,484	1,422	807
	INTERMEDIO	1,724	562	585	387
QUECHUA	BÁSICO	532	0	0	98
	INTERMEDIO	141	54	0	42
FRANCÉS	BÁSICO	0	0	13	10
TOTAL MATRICULADOS		29,428	14,332	10,676	9,852

Fuente: Centro de Idiomas de la UNE (CIUNE)

Elaboración: Unidad de Planeamiento



Fuente: Centro de Idiomas de la UNE (CIUNE)

Elaboración: Unidad de Planeamiento

Se consideraron los alumnos matriculados de todas las sedes de Lima y provincias, además todos los horarios. El gráfico de líneas muestra las tendencias de las matrículas en el Centro de Idiomas de la UNE hasta el año 2022.

Se observa que para los idiomas inglés, portugués y quechua en sus diferentes niveles han tenido tendencias decrecientes en este intervalo de tiempo. Del cuadro resumen se indica que no hubo más estudiantes matriculados para los niveles de niños (Junior, Kids, Preeteens y Teens) en los años 2021 y 2022. Por su parte en el año 2021 no hubo alumnos matriculados en el curso de Quechua y a partir del año 2021 se comienza a tener alumnos del curso de Francés.

PRESUPUESTO DE INGRESOS APROBADOS Y CAPTACIÓN DE INGRESOS DEL CENTRO DE IDIOMAS (CIUNE)
AÑO: 2022

FUENTE DE FINANCIAMIENTO	PRESUPUESTO DE INGRESOS APROBADO	%	CAPTACIÓN DE INGRESOS AL 31/12/2022	%	PORCENTAJE COMPARATIVO
RECURSOS ORDINARIOS	S/ -	0.00%	S/ -	0.00%	0.00%
RECURSOS DIRECTAMENTE RECAUDADOS	S/ 2,162,091.66	100.00%	S/ 2,084,888.16	100.00%	96.43%
TOTAL	S/ 2,162,091.66	100.00%	S/ 2,084,888.16	100.00%	96.43%

Fuente: Centro de Idiomas de la UNE

Elaboración: Unidad de Planeamiento

PRESUPUESTO DE INGRESOS vs. GASTOS EJECUTADOS DEL CENTRO DE IDIOMAS (CIUNE)
AL 31 DE DICIEMBRE DEL 2022

FUENTE DE FINANCIAMIENTO	CAPTACIÓN DE INGRESOS AL 31/12/2022	GASTOS EJECUTADOS	MARGEN INSTITUCIONAL	SALDO	% DE EJECUCIÓN
RECURSOS ORDINARIOS	S/ -	S/ -	S/ -	S/ -	0.00%
RECURSOS DIRECTAMENTE RECAUDADOS	S/ 2,084,888.16	S/ 1,008,221.29	S/ 416,301.45	S/ 660,365.42	68.33%
TOTAL	S/ 2,084,888.16	S/ 1,008,221.29	S/ 416,301.45	S/ 660,365.42	68.33%

Fuente: Centro de Idiomas de la UNE

Elaboración: Unidad de Planeamiento

RESUMEN DE CAPTACIÓN DE INGRESOS DEL CENTRO DE IDIOMAS (CIUNE)
AÑO: 2022

DENOMINACIÓN	ENERO	FEBRERO	MARZO	ABRIL	MAYO	JUNIO	JULIO	AGOSTO	SEPTIEMBRE	OCTUBRE	NOVIEMBRE	DICIEMBRE	TOTAL INGRESOS
CAPTACIÓN DE INGRESOS													
VENTAS DE BIENES Y SERVICIOS	S/ 250,401.00	S/ 177,008.00	S/ 145,158.00	S/ 96,489.00	S/ 86,597.00	S/ 75,918.00	S/ 78,769.00	S/ 125,600.00	S/ 109,095.00	S/ 71,056.00	S/ 106,530.50	S/ 65,050.00	S/ 1,387,671.50
Pensión	S/ 231,556.00	S/ 154,423.00	S/ 124,718.00	S/ 77,164.00	S/ 70,850.00	S/ 63,703.00	S/ 65,284.00	S/ 102,295.00	S/ 93,155.00	S/ 58,181.00	S/ 89,543.00	S/ 54,270.00	S/ 1,185,142.00
Matrícula	S/ 1,250.00	S/ 1,370.00	S/ 1,555.00	S/ 1,040.00	S/ 1,892.00	S/ 1,095.00	S/ 740.00	S/ 1,935.00	S/ 1,225.00	S/ 790.00	S/ 1,495.00	S/ 420.00	S/ 14,807.00
Matrícula CIUNE y Pensión	S/ -	S/ -	S/ -	S/ 45.00	S/ -	S/ -	S/ -	S/ -	S/ -	S/ 145.00	S/ -	S/ -	S/ 190.00
Examen de Actualización	S/ 60.00	S/ 120.00	S/ 120.00	S/ 45.00	S/ 105.00	S/ 90.00	S/ 120.00	S/ 195.00	S/ 30.00	S/ 90.00	S/ 195.00	S/ 45.00	S/ 1,215.00
Validación	S/ -	S/ 500.00	S/ -	S/ 750.00	S/ -	S/ 500.00	S/ -	S/ 1,000.00	S/ -	S/ 500.00	S/ 500.00	S/ -	S/ 3,750.00
Prueba de Ubicación	S/ 615.00	S/ 350.00	S/ 280.00	S/ 595.00	S/ 700.00	S/ 420.00	S/ 560.00	S/ 545.00	S/ 490.00	S/ 490.00	S/ 560.00	S/ 595.00	S/ 6,200.00
Constancias	S/ 5,535.00	S/ 3,520.00	S/ 4,545.00	S/ 4,665.00	S/ 2,925.00	S/ 3,150.00	S/ 2,615.00	S/ 3,420.00	S/ 4,590.00	S/ 4,095.00	S/ 2,902.50	S/ 2,135.00	S/ 44,097.50
Exámen de Suficiencia	S/ 9,105.00	S/ 15,010.00	S/ 12,250.00	S/ 9,900.00	S/ 8,700.00	S/ 6,000.00	S/ 7,950.00	S/ 14,500.00	S/ 8,550.00	S/ 4,750.00	S/ 10,400.00	S/ 6,650.00	S/ 113,765.00
Certificado/Diploma	S/ 2,280.00	S/ 1,680.00	S/ 1,620.00	S/ 2,250.00	S/ 1,320.00	S/ 960.00	S/ 1,500.00	S/ 1,710.00	S/ 1,020.00	S/ 1,980.00	S/ 900.00	S/ 900.00	S/ 18,120.00
Exámen de Rezagado	S/ -	S/ 35.00	S/ 70.00	S/ 35.00	S/ 105.00	S/ -	S/ -	S/ -	S/ 35.00	S/ 35.00	S/ 35.00	S/ 35.00	S/ 385.00
OTROS INGRESOS/DEVOLUCIONES	S/ -	S/ -	S/ -	S/ -	S/ -	S/ -	S/ -	S/ -	S/ -	S/ -	S/ -	S/ -	S/ -
Devoluciones (-)	S/ -	S/ -	S/ -	S/ -	S/ -	S/ -	S/ -	S/ -	S/ -	S/ -	S/ -	S/ -	S/ -
SALDO DE BALANCE	S/ 2,424.24	S/ 16,276.57	S/ 1,405.34	S/ 982.42	S/ 147,155.39	S/ 118,158.34	S/ 20,678.70	S/ 1,289.48	S/ 112,880.07	S/ 36,861.45	S/ 88,619.21	S/ 150,485.45	S/ 697,216.66
Saldo 2021	S/ 2,424.24	S/ 16,276.57	S/ 1,405.34	S/ 982.42	S/ 147,155.39	S/ 118,158.34	S/ 20,678.70	S/ 1,289.48	S/ 112,880.07	S/ 36,861.45	S/ 88,619.21	S/ 150,485.45	S/ 697,216.66
TOTAL FUENTE: 09	S/ 252,825.24	S/ 193,284.57	S/ 146,563.34	S/ 97,471.42	S/ 233,752.39	S/ 194,076.34	S/ 99,447.70	S/ 126,889.48	S/ 221,975.07	S/ 107,917.45	S/ 195,149.71	S/ 215,535.45	S/ 2,084,888.16

Fuente: Centro de Idiomas de la UNE
Elaboración: Unidad de Planeamiento

GASTOS EJECUTADOS DEL CENTRO DE IDIOMAS (CIUNE) AL 31 DE DICIEMBRE DEL 2022 POR FUENTE DE FINANCIAMIENTO Y PARTIDAS GENÉRICAS

GASTOS EJECUTADOS	RECURSOS ORDINARIOS		RECURSOS DIRECTAMENTE RECAUDADOS		TOTAL
GASTOS CORRIENTES	S/	-	S/	1,008,221.29	S/ 1,008,221.29
OTRAS RETRIBUCIONES Y SUBVENCIONES	S/	-	S/	285,490.00	S/ 285,490.00
BIENES Y SERVICIOS	S/	-	S/	722,731.29	S/ 722,731.29
OTROS GASTOS	S/	-	S/	-	S/ -
GASTOS DE CAPITAL	S/	-	S/	-	S/ -
ADQUISICIÓN DE ACTIVOS NO FINANCIEROS	S/	-	S/	-	S/ -
TOTAL DE GASTOS EJECUTADOS	S/	-	S/	1,008,221.29	S/ 1,008,221.29

Fuente: Centro de Idiomas de la UNE

Elaboración: Unidad de Planeamiento

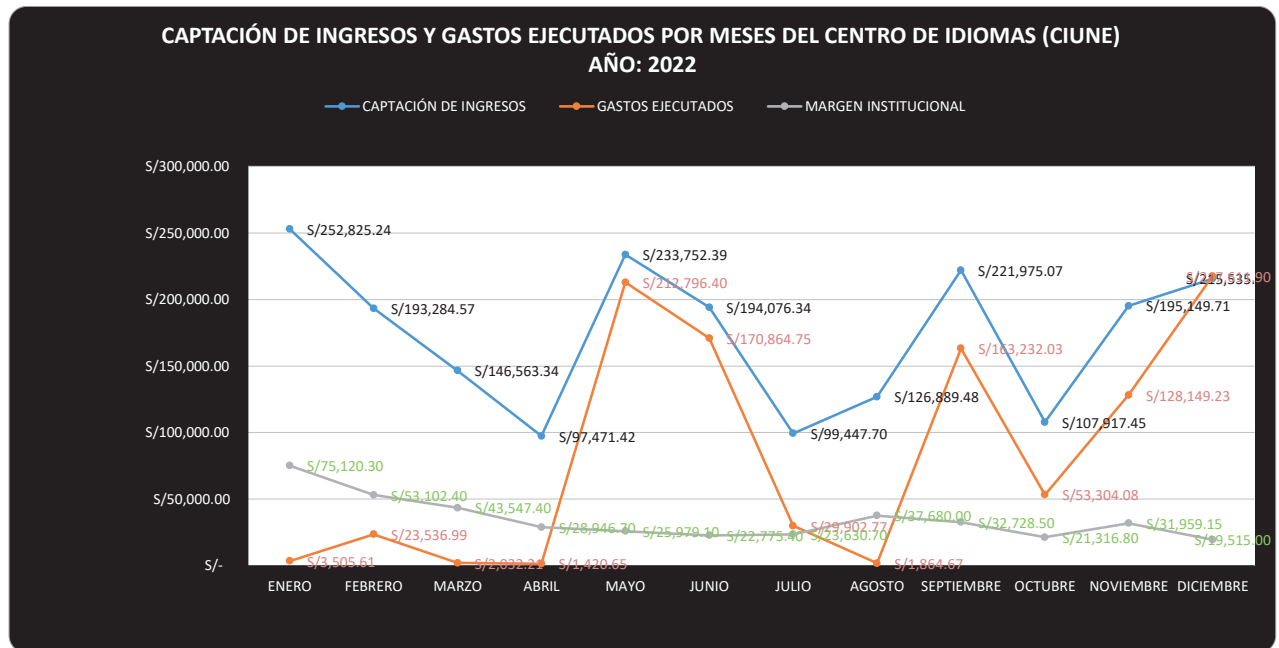
CAPTACIÓN DE INGRESOS Y GASTOS EJECUTADOS POR MESES DEL CENTRO DE IDIOMAS (CIUNE)

AÑO: 2022

MESES	CAPTACIÓN DE INGRESOS		GASTOS EJECUTADOS		MARGEN INSTITUCIONAL		SALDO
ENERO	S/	252,825.24	S/	3,505.61	S/	75,120.30	S/ 174,199.33
FEBRERO	S/	193,284.57	S/	23,536.99	S/	53,102.40	S/ 116,645.18
MARZO	S/	146,563.34	S/	2,032.21	S/	43,547.40	S/ 100,983.73
ABRIL	S/	97,471.42	S/	1,420.65	S/	28,946.70	S/ 67,104.07
MAYO	S/	233,752.39	S/	212,796.40	S/	25,979.10	-S/ 5,023.11
JUNIO	S/	194,076.34	S/	170,864.75	S/	22,775.40	S/ 436.19
JULIO	S/	99,447.70	S/	29,902.77	S/	23,630.70	S/ 45,914.23
AGOSTO	S/	126,889.48	S/	1,864.67	S/	37,680.00	S/ 87,344.81
SEPTIEMBRE	S/	221,975.07	S/	163,232.03	S/	32,728.50	S/ 26,014.54
OCTUBRE	S/	107,917.45	S/	53,304.08	S/	21,316.80	S/ 33,296.57
NOVIEMBRE	S/	195,149.71	S/	128,149.23	S/	31,959.15	S/ 35,041.33
DICIEMBRE	S/	215,535.45	S/	217,611.90	S/	19,515.00	-S/ 21,591.45
TOTAL	S/	2,084,888.16	S/	1,008,221.29	S/	416,301.45	S/ 660,365.42

Fuente: Centro de Idiomas de la UNE

Elaboración: Unidad de Planeamiento



La captación de ingresos del Centro de Idiomas (CIUNE) en el 2022 tuvo una tendencia decreciente de enero a abril con un mínimo de S/ 97,471.42. Seguido de una tendencia creciente hasta un máximo de S/ 233,752.39. Posteriormente una tendencia decreciente de mayo a julio con un mínimo de S/ 99,447.70. Luego una tendencia creciente hacia a septiembre con un nuevo máximo de S/ 221,975.07. Posteriormente una tendencia decreciente de septiembre a octubre con un mínimo de S/ 107,917.45. Finalmente, la captación de ingresos se incrementó en noviembre y diciembre con un máximo de S/ 215,535.90.

Los gastos ejecutados del Centro de Idiomas (CIUNE) en el 2022 tuvo una tendencia estable de enero a abril con un gasto ligeramente mayor en febrero de S/ 23,536.99. Posteriormente un gran incremento en el gasto ejecutado con un máximo en mayo de S/ 212,796.40. Luego una tendencia decreciente de junio a agosto con un mínimo de S/ 1,864.67. Posteriormente un incremento en septiembre con un gasto de S/ 163,232.03 seguido de una caída del gasto en octubre de S/ 53,304.08. Finalmente, el gasto ejecutado se incrementó en los meses de noviembre y diciembre hasta los S/ 171,611.90.

El margen institucional del Centro de Idiomas (CIUNE) en el 2022 tuvo una tendencia decreciente a lo largo de todo el año 2022. Iniciando con un máximo en enero de S/ 75,120.30 y periodos de descensos más pronunciados seguidos de una recuperación de agosto con S/ 37,680.00. También en setiembre y octubre ocurrió un descenso con mínimo de S/ 21,316.80. Finalmente hubo una recuperación en noviembre con un monto de S/ 31,959.15 y continuó la tendencia decreciente en diciembre con un mínimo de margen institucional en este último mes de S/ 19,515.00.

PRESUPUESTO DE INGRESOS APROBADOS Y CAPTACION DE INGRESOS DE LOS PROGRAMAS DE SEGUNDA ESPECIALIDAD
AÑO: 2022

FUENTE DE FINANCIAMIENTO	PRESUPUESTO DE INGRESOS APROBADO		%	CAPTACIÓN DE INGRESOS AL 31/12/2022		%	PORCENTAJE COMPARATIVO
RECURSOS ORDINARIOS	S/	-	0.00%	S/	-	0.00%	0.00%
RECURSOS DIRECTAMENTE RECAUDADOS	S/	3,277,246.52	100.00%	S/	2,506,274.00	99.98%	76.47%
TOTAL	S/	3,277,246.52	100.00%	S/	2,506,274.00	100.00%	76.47%

Fuente: PROSEP

Elaboración: Unidad de Planeamiento

**PRESUPUESTO DE INGRESOS vs. GASTOS EJECUTADOS DE LOS PROGRAMAS DE SEGUNDA ESPECIALIDAD
AL 31 DE DICIEMBRE DEL 2022**

FUENTE DE FINANCIAMIENTO	CAPTACIÓN DE INGRESOS AL 31/12/2022	GASTOS EJECUTADOS	MARGEN INSTITUCIONAL	2% IMP, EMP Y ENC VICE INVESTIGACION	SALDO	% DE EJECUCIÓN
RECURSOS ORDINARIOS	S/ -	S/ -	S/ -	S/ -	S/ -	0.00%
RECURSOS DIRECTAMENTE RECAUDADOS	S/ 2,506,674.00	S/ 1,027,985.61	S/ 1,002,669.60	S/ 30,080.08	S/ 445,938.71	81.01%
TOTAL	S/ 2,506,674.00	S/ 1,027,985.61	S/ 1,002,669.60	S/ 30,080.08	S/ 445,938.71	81.01%

Margen Institucional:40%

Fuente: PROSEP

Elaboración: Unidad de Planeamiento

RESUMEN DE CAPTACIÓN DE INGRESOS DE LOS PROGRAMAS DE SEGUNDA ESPECIALIDAD
AÑO: 2022

DENOMINACIÓN	ENERO	FEBRERO	MARZO	ABRIL	MAYO	JUNIO	JULIO	AGOSTO	SEPTIEMBRE	OCTUBRE	NOVIEMBRE	DICIEMBRE	TOTAL INGRESOS
CAPTACIÓN DE INGRESOS													
VENTAS DE BIENES Y SERVICIOS	S/ -	S/ -	S/ -	S/ -	S/ -	S/ 2,506,674.00	S/ -	S/ -	S/ -	S/ -	S/ -	S/ -	S/ 2,506,674.00
Pensión	S/ -	S/ -	S/ -	S/ -	S/ -	S/ 779,940.00	S/ -	S/ -	S/ -	S/ -	S/ -	S/ -	S/ 779,940.00
Matrícula	S/ -	S/ -	S/ -	S/ -	S/ -	S/ 617,540.00	S/ -	S/ -	S/ -	S/ -	S/ -	S/ -	S/ 617,540.00
Certificado de Notas	S/ -	S/ -	S/ -	S/ -	S/ -	S/ -	S/ -	S/ -	S/ -	S/ -	S/ -	S/ -	S/ -
Examen de Actualización	S/ -	S/ -	S/ -	S/ -	S/ -	S/ -	S/ -	S/ -	S/ -	S/ -	S/ -	S/ -	S/ -
Validación	S/ -	S/ -	S/ -	S/ -	S/ -	S/ -	S/ -	S/ -	S/ -	S/ -	S/ -	S/ -	S/ -
Prueba de Ubicación	S/ -	S/ -	S/ -	S/ -	S/ -	S/ -	S/ -	S/ -	S/ -	S/ -	S/ -	S/ -	S/ -
Constancias	S/ -	S/ -	S/ -	S/ -	S/ -	S/ -	S/ -	S/ -	S/ -	S/ -	S/ -	S/ -	S/ -
Examen de Suficiencia	S/ -	S/ -	S/ -	S/ -	S/ -	S/ -	S/ -	S/ -	S/ -	S/ -	S/ -	S/ -	S/ -
Convalidación de asignaturas	S/ -	S/ -	S/ -	S/ -	S/ -	S/ 286,944.00	S/ -	S/ -	S/ -	S/ -	S/ -	S/ -	S/ 286,944.00
Certificado/Diploma	S/ -	S/ -	S/ -	S/ -	S/ -	S/ -	S/ -	S/ -	S/ -	S/ -	S/ -	S/ -	S/ -
Servicios Académicos	S/ -	S/ -	S/ -	S/ -	S/ -	S/ 822,250.00	S/ -	S/ -	S/ -	S/ -	S/ -	S/ -	S/ 822,250.00
Examen de Rezagado	S/ -	S/ -	S/ -	S/ -	S/ -	S/ -	S/ -	S/ -	S/ -	S/ -	S/ -	S/ -	S/ -
OTROS INGRESOS/DEVOLUCIONES	S/ -	S/ -	S/ -	S/ -	S/ -	S/ -	S/ -	S/ -	S/ -	S/ -	S/ -	S/ -	S/ -
Devoluciones (-)	S/ -	S/ -	S/ -	S/ -	S/ -	S/ -	S/ -	S/ -	S/ -	S/ -	S/ -	S/ -	S/ -
SALDO DE BALANCE	S/ -	S/ -	S/ -	S/ -	S/ -	S/ 474,756.96	S/ -	S/ -	S/ -	S/ -	S/ -	S/ -	S/ 474,756.96
Saldo 2021	S/ -	S/ -	S/ -	S/ -	S/ -	S/ 474,756.96	S/ -	S/ -	S/ -	S/ -	S/ -	S/ -	S/ 474,756.96
TOTAL FUENTE: 09	S/ -	S/ -	S/ -	S/ -	S/ -	S/ 2,981,430.96	S/ -	S/ -	S/ -	S/ -	S/ -	S/ -	S/ 2,981,430.96

Fuente: PROSEP

Elaboración: Unidad de Planeamiento

GASTOS EJECUTADOS DE LOS PROGRAMAS DE SEGUNDA ESPECIALIDAD AL 31 DE DICIEMBRE DEL 2022 POR FUENTE DE FINANCIAMIENTO Y PARTIDAS GENÉRICAS

GASTOS EJECUTADOS	RECURSOS ORDINARIOS		RECURSOS DIRECTAMENTE RECAUDADOS		TOTAL
GASTOS CORRIENTES	S/	-	S/	1,027,985.61	S/ 1,027,985.61
OTRAS RETRIBUCIONES Y SUBVENCIONES	S/	-	S/	934,100.00	S/ 934,100.00
BIENES Y SERVICIOS	S/	-	S/	93,885.61	S/ 93,885.61
OTROS GASTOS	S/	-	S/	-	S/ -
GASTOS DE CAPITAL	S/	-	S/	-	S/ -
ADQUISICIÓN DE ACTIVOS NO FINANCIEROS	S/	-	S/	-	S/ -
TOTAL DE GASTOS EJECUTADOS	S/	-	S/	1,027,985.61	S/ 1,027,985.61

Fuente: PROSEP

Elaboración: Unidad de Planeamiento

**CAPTACIÓN DE INGRESOS Y GASTOS EJECUTADOS POR MESES DE LOS PROGRAMAS DE SEGUNDA ESPECIALIDAD
AÑO: 2022**

MESES	CAPTACIÓN DE INGRESOS		GASTOS EJECUTADOS		MARGEN INSTITUCIONAL		2% ENC, EMP VICE INVESTIGACION	SALDO	
ENERO	S/	-	S/	-	S/	-	S/	-	-
FEBRERO	S/	-	S/	-	S/	-	S/	-	-
MARZO	S/	-	S/	1,128.45	S/	-	S/	-	-S/ 1,128.45
ABRIL	S/	-	S/	-	S/	-	S/	-	S/ -
MAYO	S/	-	S/	12,182.48	S/	-	S/	-	-S/ 12,182.48
JUNIO	S/	1,663,588.00	S/	546,386.01	S/	665,435.20	S/	19,963.05	S/ 451,766.79
JULIO	S/	-	S/	3,725.17	S/	-	S/	-	-S/ 3,725.17
AGOSTO	S/	-	S/	999.15	S/	-	S/	-	-S/ 999.15
SEPTIEMBRE	S/	-	S/	-	S/	-	S/	-	S/ -
OCTUBRE	S/	-	S/	-	S/	-	S/	-	S/ -
NOVIEMBRE	S/	-	S/	462,573.35	S/	337,234.40	S/	10,117.03	-S/ 799,807.75
DICIEMBRE	S/	843,086.00	S/	991.00	S/	-	S/	-	S/ 842,095.00
TOTAL	S/	2,506,674.00	S/	1,027,985.61	S/	1,002,669.60	S/	30,080.08	S/ 476,018.79

Fuente: PROSEP

Elaboración: Unidad de Planeamiento



La captación de ingresos de los Programas de Segunda Especialidad en el 2022 se tuvieron solo 2 registros significativos con un máximo en junio de S/ 1,663,588.00 y finalmente en diciembre con un ingreso de S/ 843,086.00.

Los gastos ejecutados de los Programas de Segunda Especialidad en el 2022 se tuvo una tendencia estable de enero a mayo con solo un registro significativo en mayo de S/ 12,182.48. Posteriormente un gasto significativo en junio de S/ 546,386.01. Luego una tendencia estable de julio hasta octubre, seguido de un incremento alrededor de S/ 462,573.35. Finalmente, el gasto ejecutado en diciembre disminuye en S/ 991.00.

En el margen institucional de los Programas de Segunda Especialidad durante el 2022 se tuvieron solo 2 registros significativos con un máximo en junio con un monto de S/ 665,435.20 y en noviembre con un máximo de S/ 337,234.40, finalmente en diciembre un margen institucional disminuye.

PROYECTOS DE INVERSIÓN DEL CENTRO DE PRODUCCIÓN DE BIENES Y SERVICIOS

AÑO: 2022

Nro.	DENOMINACIÓN DE LA ACTIVIDAD Y/O PROYECTO	MONTO APROBADO	RESOLUCIÓN RECTORAL	RESPONSABLE
1	SERVICIO DE CONFECCION Y VENTA DE ROPA	S/ 10,000.00	RES N°2462-2022	DIRECCION DEL CEPROBS
2	SERVICIO DE COMEDOR Y CAFETERIA	S/ 39,000.00	RES N°2462-2022	DIRECCION DEL CEPROBS
3	ELABORACION DE DOCUMENTOS DE GESTION	S/ 4,000.00	RES N°2462-2022	DIRECCION DEL CEPROBS
4	SERVICIO DE FOTOCOPIADO	S/ 18,036.30	RES N°2462-2022	DIRECCION DEL CEPROBS
TOTAL S/.		S/ 71,036.30		

Fuente: Centro de Producción de Bienes y Servicios

Elaboración: Unidad de Planeamiento

RESUMEN DE CAPTACIÓN DE INGRESOS DE LA ESCUELA DE POSGRADO DE LA UNE
AÑO: 2022

DENOMINACIÓN	ENERO	FEBRERO	MARZO	ABRIL	MAYO	JUNIO	JULIO	AGOSTO	SEPTIEMBRE	OCTUBRE	NOVIEMBRE	DICIEMBRE	TOTAL INGRESOS
CAPTACIÓN DE INGRESOS													
VENTAS DE BIENES Y SERVICIOS	S/ 82,490.30	S/ 84,707.50	S/ 56,789.50	S/ 50,900.70	S/ 44,155.00	S/ 60,212.00	S/ 66,062.10	S/ 140,099.00	S/ 88,536.50	S/ 73,972.00	S/ 65,077.00	S/ 63,026.50	S/ 876,028.10
Pensión de enseñanza maestría	S/ 6,361.00	S/ 6,617.00	S/ 8,140.00	S/ 5,012.70	S/ 2,210.00	S/ 2,733.00	S/ 20,710.10	S/ 31,912.00	S/ 10,917.00	S/ 4,880.00	S/ 6,556.00	S/ 14,739.50	S/ 120,788.30
Pensión de enseñanza doctorado	S/ 1,670.30	S/ -	S/ 3,640.00	S/ 3,744.00	S/ 2,140.00	S/ 200.00	S/ 3,375.00	S/ 34,375.00	S/ 2,080.00	S/ 1,100.00	S/ 1,590.00	S/ 7,915.00	S/ 61,829.30
Matrícula regular maestría	S/ -	S/ 52.50	S/ 2,537.50	S/ 2,100.00	S/ -	S/ -	S/ -	S/ 7,700.00	S/ 9,362.50	S/ -	S/ -	S/ -	S/ 21,752.50
Matrícula regular doctorado	S/ -	S/ -	S/ 1,050.00	S/ 875.00	S/ -	S/ -	S/ -	S/ 3,762.50	S/ 875.00	S/ -	S/ -	S/ -	S/ 6,562.50
Carné universitario maestría	S/ -	S/ -	S/ 25.00	S/ 250.00	S/ -	S/ -	S/ -	S/ 900.00	S/ 1,475.00	S/ 25.00	S/ 50.00	S/ 75.00	S/ 2,800.00
Carné universitario doctorado	S/ -	S/ -	S/ -	S/ 100.00	S/ -	S/ -	S/ -	S/ 125.00	S/ 75.00	S/ -	S/ -	S/ 50.00	S/ 350.00
Autenticado de documento uso interno	S/ -	S/ -	S/ -	S/ -	S/ -	S/ -	S/ -	S/ -	S/ -	S/ -	S/ -	S/ -	S/ -
Autenticado grado o título (original) ext. SUNEDU	S/ 2,325.00	S/ 525.00	S/ 525.00	S/ 450.00	S/ 300.00	S/ 750.00	S/ 525.00	S/ 825.00	S/ 525.00	S/ 675.00	S/ 825.00	S/ 150.00	S/ 8,400.00
Certificado de estudios maestría	S/ 2,400.00	S/ 2,760.00	S/ 2,360.00	S/ 1,260.00	S/ 1,115.00	S/ 750.00	S/ 1,200.00	S/ 4,417.50	S/ 2,135.00	S/ 2,945.00	S/ 1,530.00	S/ 695.00	S/ 23,567.50
Certificado de estudios doctorado	S/ -	S/ -	S/ 280.00	S/ 270.00	S/ 2,100.00	S/ 570.00	S/ 810.00	S/ 500.00	S/ 540.00	S/ 360.00	S/ 180.00	S/ 270.00	S/ 5,880.00
Constancia de egresado maestría	S/ 555.00	S/ 585.00	S/ 90.00	S/ 180.00	S/ 90.00	S/ 90.00	S/ 315.00	S/ 630.00	S/ 225.00	S/ 405.00	S/ 235.00	S/ 270.00	S/ 3,670.00
Constancia de egresado doctorado	S/ -	S/ -	S/ -	S/ 135.00	S/ 45.00	S/ -	S/ 45.00	S/ 225.00	S/ 45.00	S/ -	S/ -	S/ -	S/ 495.00
Constancia de matrícula o estudios	S/ -	S/ -	S/ -	S/ 40.00	S/ -	S/ -	S/ -	S/ 120.00	S/ 40.00	S/ -	S/ -	S/ 40.00	S/ 240.00
Constancia por pérdida de recibo de pago	S/ 24.00	S/ 48.00	S/ 12.00	S/ 24.00	S/ -	S/ 24.00	S/ 12.00	S/ 12.00	S/ 72.00	S/ 12.00	S/ 36.00	S/ 12.00	S/ 288.00
Revisión de tesis maestría	S/ 5,050.00	S/ 7,560.00	S/ 5,760.00	S/ 4,600.00	S/ 5,290.00	S/ 4,980.00	S/ 3,040.00	S/ 8,480.00	S/ 7,640.00	S/ 6,140.00	S/ 6,480.00	S/ 3,040.00	S/ 68,060.00
Revisión de tesis doctorado	S/ 540.00	S/ 1,620.00	S/ 1,620.00	S/ 2,880.00	S/ 3,000.00	S/ 2,280.00	S/ 1,740.00	S/ 1,770.00	S/ 1,710.00	S/ 1,170.00	S/ 3,420.00	S/ 2,280.00	S/ 24,030.00
Declaración de expedito maestría	S/ 2,250.00	S/ 1,500.00	S/ 1,350.00	S/ 1,660.00	S/ 1,350.00	S/ 1,050.00	S/ 1,050.00	S/ 1,800.00	S/ 1,200.00	S/ 1,350.00	S/ 1,200.00	S/ 2,250.00	S/ 18,010.00
Declaración de expedito doctorado	S/ 150.00	S/ 150.00	S/ 450.00	S/ 450.00	S/ 450.00	S/ 1,050.00	S/ 300.00	S/ 900.00	S/ 150.00	S/ 300.00	S/ 900.00	S/ 300.00	S/ 5,550.00
Sustentación de tesis maestría	S/ 5,250.00	S/ 2,240.00	S/ 2,830.00	S/ 4,900.00	S/ 8,310.00	S/ 3,010.00	S/ 3,250.00	S/ 3,685.00	S/ 2,000.00	S/ 2,500.00	S/ 3,200.00	S/ 3,200.00	S/ 44,375.00
Sustentación de tesis doctorado	S/ 800.00	S/ 800.00	S/ 2,000.00	S/ 840.00	S/ 360.00	S/ 480.00	S/ 1,280.00	S/ 2,120.00	S/ 420.00	S/ 460.00	S/ 5,480.00	S/ -	S/ 15,040.00
Derecho de grado maestría	S/ 20,800.00	S/ 24,700.00	S/ 11,700.00	S/ 8,800.00	S/ 6,800.00	S/ 18,300.00	S/ 15,700.00	S/ 11,800.00	S/ 14,250.00	S/ 19,700.00	S/ 8,500.00	S/ 4,400.00	S/ 165,450.00
Drecho de grado doctorado	S/ 21,000.00	S/ 4,500.00	S/ 3,000.00	S/ 2,300.00	S/ 2,800.00	S/ 3,400.00	S/ 6,400.00	S/ 9,700.00	S/ 9,600.00	S/ -	S/ 4,800.00	S/ 14,450.00	S/ 81,950.00
Tarjeta informativa maestría	S/ 425.00	S/ 300.00	S/ 425.00	S/ 175.00	S/ 150.00	S/ 125.00	S/ 175.00	S/ 625.00	S/ 350.00	S/ 525.00	S/ 250.00	S/ 150.00	S/ 3,675.00
Tarjeta informativa doctorado	S/ 25.00	S/ 50.00	S/ 25.00	S/ 25.00	S/ 225.00	S/ 50.00	S/ 75.00	S/ 75.00	S/ 50.00	S/ 25.00	S/ 25.00	S/ 25.00	S/ 675.00
Inscripción y Aprob. Proyecto de tesis maestría	S/ 1,650.00	S/ 1,990.00	S/ 1,800.00	S/ 910.00	S/ 2,440.00	S/ 1,610.00	S/ 1,460.00	S/ 1,570.00	S/ 1,530.00	S/ 3,100.00	S/ 2,800.00	S/ 5,165.00	S/ 26,025.00
Inscripción y Aprob. Proyecto de tesis doctorado	S/ -	S/ 150.00	S/ 450.00	S/ 380.00	S/ 1,400.00	S/ 680.00	S/ -	S/ 1,190.00	S/ 170.00	S/ 340.00	S/ -	S/ 170.00	S/ 4,930.00
Autenticado de Grado o Título Uso Externo	S/ 35.00	S/ -	S/ -	S/ -	S/ -	S/ -	S/ -	S/ -	S/ -	S/ -	S/ -	S/ -	S/ 35.00
Formato Diploma y Calografiado (maestría, doctorado)	S/ 5,580.00	S/ 1,260.00	S/ 1,260.00	S/ 1,080.00	S/ 720.00	S/ 1,980.00	S/ 1,260.00	S/ 1,980.00	S/ 1,260.00	S/ 1,620.00	S/ 1,980.00	S/ 360.00	S/ 20,340.00
Record Académico	S/ 200.00	S/ 300.00	S/ 60.00	S/ 60.00	S/ 60.00	S/ -	S/ 240.00	S/ 400.00	S/ 140.00	S/ 140.00	S/ 140.00	S/ 120.00	S/ 1,860.00
Taller de Actualización e Investigación Científica	S/ 5,400.00	S/ 27,000.00	S/ 5,400.00	S/ 7,400.00	S/ 2,800.00	S/ 16,100.00	S/ 3,100.00	S/ 8,500.00	S/ 19,700.00	S/ 26,200.00	S/ 14,900.00	S/ 2,900.00	S/ 139,400.00
TOTAL	S/ 82,490.30	S/ 84,707.50	S/ 56,789.50	S/ 50,900.70	S/ 44,155.00	S/ 60,212.00	S/ 66,062.10	S/ 140,099.00	S/ 88,536.50	S/ 73,972.00	S/ 65,077.00	S/ 63,026.50	S/ 876,028.10
OTROS INGRESOS/DEVOLUCIONES	S/ -	S/ -	S/ -	S/ -	S/ -	S/ -	S/ -	S/ -	S/ -	S/ -	S/ -	S/ -	S/ -
Devoluciones (-)													S/ -
SALDO DE BALANCE	S/ -	S/ -	S/ -	S/ -	S/ -	S/ -	S/ -	S/ -	S/ -	S/ -	S/ -	S/ -	S/ -
Saldo 2021													S/ -
TOTAL FUENTE: 09	S/ 82,490.30	S/ 84,707.50	S/ 56,789.50	S/ 50,900.70	S/ 44,155.00	S/ 60,212.00	S/ 66,062.10	S/ 140,099.00	S/ 88,536.50	S/ 73,972.00	S/ 65,077.00	S/ 63,026.50	S/ 876,028.10

Fuente: Escuela de Posgrado
Solo de la caja de la Escuela de Posgrado (INFORMACION DEL SISTEMA SIGA-UNE)
Elaboración: Unidad de Planeamiento

PRESUPUESTO DE INGRESOS APROBADOS Y CAPTACIÓN DE INGRESOS DE LA OFICINA DE ADMISIÓN DE LA UNE
AÑO: 2022

FUENTE DE FINANCIAMIENTO	PRESUPUESTO DE INGRESOS APROBADO	%	CAPTACIÓN DE INGRESOS AL 31/12/2022	%	PORCENTAJE COMPARATIVO
RECURSOS ORDINARIOS	S/ -	0.00%	S/ -	0.00%	0.00%
RECURSOS DIRECTAMENTE RECAUDADOS	S/ 2,777,422.40	100.00%	S/ 1,676,411.40	100.00%	60.36%
TOTAL	S/ 2,777,422.40	100.00%	S/ 1,676,411.40	100.00%	60.36%

Resolución que aprueba el presupuesto: N° 0618-2022-R-UNE

Fuente: Oficina de Admisión

Elaboración: Unidad de Planeamiento

PRESUPUESTO DE INGRESOS vs. GASTOS EJECUTADOS DE LA OFICINA DE ADMISIÓN DE LA UNE
AL 31 DE DICIEMBRE DEL 2022

FUENTE DE FINANCIAMIENTO	CAPTACIÓN DE INGRESOS AL 31/12/2022	GASTOS EJECUTADOS	MARGEN INSTITUCIONAL	SALDO	% DE EJECUCIÓN
RECURSOS ORDINARIOS	S/ -	S/ -	S/ -	S/ -	0.00%
RECURSOS DIRECTAMENTE RECAUDADOS	S/ 1,676,411.40	S/ 775,116.32	S/ 477,401.20	S/ 423,893.88	74.71%
TOTAL	S/ 1,676,411.40	S/ 775,116.32	S/ 477,401.20	S/ 423,893.88	74.71%

Margen Institucional: 40%

Fuente: Oficina de Admisión

Elaboración: Unidad de Planeamiento

RESUMEN DE CAPTACIÓN DE INGRESOS DE LA OFICINA DE ADMISIÓN DE LA UNE
AÑO: 2022

DENOMINACIÓN	ENERO	FEBRERO	MARZO	ABRIL	MAYO	JUNIO	JULIO	AGOSTO	SEPTIEMBRE	OCTUBRE	NOVIEMBRE	DICIEMBRE	TOTAL INGRESOS
CAPTACIÓN DE INGRESOS													
VENTAS DE BIENES Y SERVICIOS	S/ -	S/ 7,005.97	S/ 108,762.16	S/ 55,544.46	S/ 24,730.44	S/ 73,847.37	S/ 23,243.29	S/ 278,481.15	S/ 96,377.46	S/ 9,238.63	S/ 180,822.13	S/ 335,449.94	S/ 1,193,503.00
Admisión 1ro. y 2do. Puestos / I.E. Educ. Secundaria / Área Técnica	S/ -	S/ 30.29	S/ 470.22	S/ 240.14	S/ 106.92	S/ 319.27	S/ 100.49	S/ 1,203.99	S/ 416.68	S/ 39.94	S/ 781.77	S/ 1,450.29	S/ 5,160.00
Exoneración - Beca 18	S/ -	S/ 9.86	S/ 153.10	S/ 78.19	S/ 34.81	S/ 103.95	S/ 32.72	S/ 392.00	S/ 135.66	S/ 13.00	S/ 254.53	S/ 472.19	S/ 1,680.01
Exoneración - Deportista Calificado	S/ -	S/ 1.53	S/ 23.69	S/ 12.10	S/ 5.39	S/ 16.09	S/ 5.06	S/ 60.67	S/ 21.00	S/ 2.01	S/ 39.39	S/ 73.08	S/ 260.01
Exoneración CEAUNE	S/ -	S/ 19.37	S/ 300.72	S/ 153.58	S/ 68.38	S/ 204.19	S/ 64.27	S/ 769.99	S/ 266.48	S/ 25.54	S/ 499.97	S/ 927.51	S/ 3,300.00
Exoneración Directo con los Primeros	S/ -	S/ 223.06	S/ 3,462.88	S/ 1,768.48	S/ 787.39	S/ 2,351.23	S/ 740.04	S/ 8,866.57	S/ 3,068.57	S/ 294.15	S/ 5,757.20	S/ 10,680.41	S/ 37,999.98
Exoneración de Prueba General por Grados o Títulos Prof.	S/ -	S/ 15.03	S/ 233.29	S/ 119.14	S/ 53.05	S/ 158.40	S/ 49.86	S/ 597.33	S/ 206.72	S/ 19.82	S/ 387.85	S/ 719.52	S/ 2,560.01
Exoneración de Prueba General por Traslado externo Nacional	S/ -	S/ 17.26	S/ 267.92	S/ 136.82	S/ 60.92	S/ 181.91	S/ 57.26	S/ 685.99	S/ 237.41	S/ 22.76	S/ 445.43	S/ 826.33	S/ 2,940.01
Derecho de Admisión (Ins. Prosp. y Carnet) / CETPRO / Persona con Discapacidad	S/ -	S/ 4,001.64	S/ 62,122.31	S/ 31,725.66	S/ 14,125.43	S/ 42,179.83	S/ 13,276.00	S/ 159,061.69	S/ 55,048.47	S/ 5,276.89	S/ 103,281.21	S/ 191,600.86	S/ 681,699.99
Exoneración de Prueba General de Admisión (CEPREUNE)	S/ -	S/ 562.40	S/ 8,730.84	S/ 4,458.81	S/ 1,985.23	S/ 5,928.07	S/ 1,865.85	S/ 22,354.97	S/ 7,736.66	S/ 741.63	S/ 14,515.43	S/ 26,928.12	S/ 95,808.01
Plan Integral de Reparaciones	S/ -	S/ 1.47	S/ 22.78	S/ 11.63	S/ 5.18	S/ 15.47	S/ 4.87	S/ 58.33	S/ 20.19	S/ 1.94	S/ 37.88	S/ 70.27	S/ 250.01
Constancia de Ingreso	S/ -	S/ 652.17	S/ 10,124.38	S/ 5,170.49	S/ 2,302.09	S/ 6,874.25	S/ 2,163.66	S/ 25,923.06	S/ 8,971.52	S/ 860.00	S/ 16,832.25	S/ 31,226.14	S/ 111,100.01
Duplicado de Constancias de Ingresos	S/ -	S/ 2.64	S/ 41.01	S/ 20.94	S/ 9.32	S/ 27.84	S/ 8.76	S/ 105.00	S/ 36.34	S/ 3.48	S/ 68.18	S/ 126.48	S/ 449.99
Admisión Segunda Especialidad	S/ -	S/ 1,283.73	S/ 19,928.90	S/ 10,177.62	S/ 4,531.45	S/ 13,531.33	S/ 4,258.95	S/ 51,027.14	S/ 17,659.60	S/ 1,692.83	S/ 33,132.71	S/ 61,465.74	S/ 218,690.00
Constancia de Ingreso SE	S/ -	S/ 185.17	S/ 2,874.65	S/ 1,468.07	S/ 653.64	S/ 1,951.83	S/ 614.33	S/ 7,360.42	S/ 2,547.31	S/ 244.18	S/ 4,779.24	S/ 8,866.14	S/ 31,544.98
Duplicado de Constancias de Ingreso SE	S/ -	S/ 0.35	S/ 5.47	S/ 2.79	S/ 1.24	S/ 3.71	S/ 1.17	S/ 14.00	S/ 4.85	S/ 0.46	S/ 9.09	S/ 16.86	S/ 59.99
OTROS INGRESOS/ DEVOLUCIONES	S/ -	S/ -	S/ -	S/ -	S/ -	S/ -	S/ -	S/ -	S/ -	S/ -	S/ -	S/ -	S/ -
Devoluciones (-)	S/ -	S/ -	S/ -	S/ -	S/ -	S/ -	S/ -	S/ -	S/ -	S/ -	S/ -	S/ -	S/ -
SALDO DE BALANCE	S/ -	S/ 2,834.71	S/ 44,006.73	S/ 22,474.09	S/ 10,006.29	S/ 29,879.71	S/ 9,404.57	S/ 112,677.46	S/ 38,995.70	S/ 3,738.08	S/ 73,163.21	S/ 135,727.85	S/ 482,908.40
Saldo 2021	S/ -	S/ 2,834.71	S/ 44,006.73	S/ 22,474.09	S/ 10,006.29	S/ 29,879.71	S/ 9,404.57	S/ 112,677.46	S/ 38,995.70	S/ 3,738.08	S/ 73,163.21	S/ 135,727.85	S/ 482,908.40
TOTAL FUENTE: 09	S/ -	S/ 9,840.68	S/ 152,768.89	S/ 78,018.55	S/ 34,736.73	S/ 103,727.08	S/ 32,647.86	S/ 391,158.61	S/ 135,373.16	S/ 12,976.71	S/ 253,985.34	S/ 471,177.79	S/ 1,676,411.40

Fuente: Oficina de Admisión
Elaboración: Unidad de Planeamiento

**GASTOS EJECUTADOS DE LA OFICINA DE ADMISIÓN DE LA UNE AL 31 DE DICIEMBRE DEL 2022
POR FUENTE DE FINANCIAMIENTO Y PARTIDAS GENÉRICAS**

GASTOS EJECUTADOS	RECURSOS ORDINARIOS	RECURSOS DIRECTAMENTE RECAUDADOS	TOTAL
GASTOS CORRIENTES	S/ -	S/ 763,181.54	S/ 763,181.54
OTRAS RETRIBUCIONES Y SUBVENCIONES	S/ -	S/ 437,700.00	S/ 437,700.00
BIENES Y SERVICIOS	S/ -	S/ 325,481.54	S/ 325,481.54
OTROS GASTOS	S/ -	S/ -	S/ -
GASTOS DE CAPITAL	S/ -	S/ 11,934.78	S/ 11,934.78
ADQUISICIÓN DE ACTIVOS NO FINANCIEROS	S/ -	S/ 11,934.78	S/ 11,934.78
TOTAL DE GASTOS EJECUTADOS	S/ -	S/ 775,116.32	S/ 775,116.32

Fuente: Oficina de Admisión

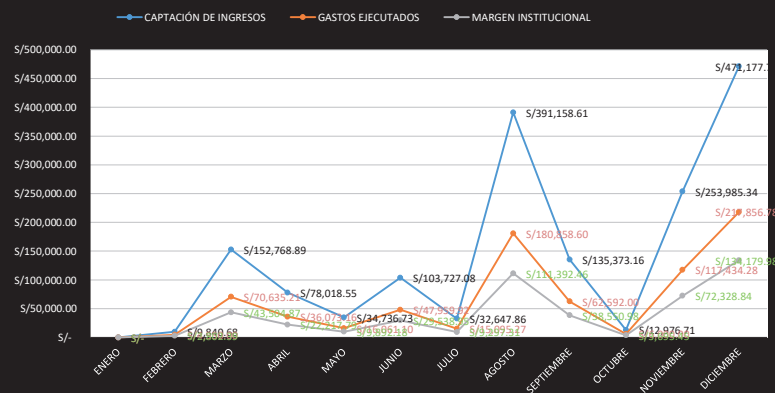
Elaboración: Unidad de Planeamiento

CAPTACIÓN DE INGRESOS Y GASTOS EJECUTADOS POR MESES DE LA OFICINA DE ADMISIÓN DE LA UNE
AÑO: 2022

MESES	ENERO	FEBRERO	MARZO	ABRIL	MAYO	JUNIO	JULIO	AGOSTO	SEPTIEMBRE	OCTUBRE	NOVIEMBRE	DICIEMBRE	TOTAL
CAPTACIÓN DE INGRESOS	S/ -	- S/ 9,840.68	S/ 152,768.89	S/ 78,018.55	S/ 34,736.73	S/ 103,727.08	S/ 32,647.86	S/ 391,158.61	S/ 135,373.16	S/ 12,976.71	S/ 253,985.34	S/ 471,177.79	S/ 1,676,411.40
GASTOS EJECUTADOS	S/ -	- S/ 4,550.00	S/ 70,635.21	S/ 36,073.16	S/ 16,061.10	S/ 47,959.92	S/ 15,095.27	S/ 180,858.60	S/ 62,592.00	S/ 6,000.00	S/ 117,434.28	S/ 217,856.78	S/ 775,116.32
MARGEN INSTITUCIONAL	S/ -	- S/ 2,802.39	S/ 43,504.87	S/ 22,217.79	S/ 9,892.18	S/ 29,538.95	S/ 9,297.31	S/ 111,392.46	S/ 38,550.98	S/ 3,695.45	S/ 72,328.84	S/ 134,179.98	S/ 477,401.20
SALDO	S/ -	- S/ 2,488.29	S/ 38,628.81	S/ 19,727.60	S/ 8,783.45	S/ 26,228.21	S/ 8,255.28	S/ 98,907.55	S/ 34,230.18	S/ 3,281.26	S/ 64,222.22	S/ 119,141.03	S/ 423,893.88

Fuente: Oficina de Admisión
Elaboración: Unidad de Planeamiento

CAPTACIÓN DE INGRESOS Y GASTOS EJECUTADOS POR MESES DE LA OFICINA DE ADMISIÓN DE LA UNE
AÑO: 2022



Elaboración: Unidad de Planeamiento

La captación de ingresos de la Oficina de Admisión en el 2022 inició en enero con un monto de S/ 0.00, luego tuvo una tendencia creciente de febrero a marzo con un mínimo de S/ 9,840.68 y un máximo de S/152,768.89. Seguido de una tendencia decreciente de marzo a mayo con un mínimo de S/34,736.73. Posteriormente una tendencia creciente a junio con un máximo de S/103,727.08, luego decreciente al mes de julio con un monto mínimo de S/ 32,647.86. Seguido una tendencia creciente de julio a agosto con un máximo de S/391,158.61, para posteriormente mostrar una tendencia decreciente acelerada hasta el mes de octubre con un mínimo de S/ 12,976.71. Finalmente, la captación de ingresos muestra una tendencia creciente de octubre a diciembre con un máximo de S/ 471,177.79.

Los gastos ejecutados de la Oficina de Admisión en el 2022, tuvieron una tendencia estable de enero a junio con algunos picos altos en marzo de S/ 70,635.21 y junio de S/ 47,959.92, también un mínimo en mayo de S/ 16,061.10. Posteriormente un incremento en el gasto ejecutado con un máximo en agosto de S/ 180,858.60. Luego una tendencia decreciente de agosto a octubre con un mínimo de S/ 6,000.00. Finalmente, el gasto ejecutado presentó una tendencia creciente de octubre a diciembre con un incremento de S/ 217,856.78.

El margen institucional de la Oficina de Admisión en el 2022 inició en enero a julio presentando una tendencia estable con unos picos altos en el mes de marzo y junio con un máximo de S/ 43,504.87, también unos puntos bajos en febrero y mayo con un mínimo de S/2,802.39. Luego un incremento al mes de agosto con un máximo de S/ 111,392.46, seguido de una tendencia decreciente de agosto a octubre con un monto mínimo de S/ 3,695.45. Finalmente, el margen institucional consignado presentó un incremento de octubre a diciembre con un monto máximo de S/ 134,179.98.

Boletín Estadístico 2022
Universidad Nacional de Educación Enrique Guzmán y Valle

Editor

©Universidad Nacional de Educación Enrique Guzmán y Valle
Av. Enrique Guzmán y Valle 951 La Cantuta
Lurigancho Chosica Lima 32, Perú
www.une.edu.pe / (01) 313 3700

Unidad de Planeamiento
Responsable: Mg. Feliciano Achulli Solar

Compilador de Estadísticas Universitarias
Gda. Estefanny Grecia Granados Chavez

Diseño y diagramación
Bach. Alí Mauricio Lazo



Universidad Nacional de Educación
Enrique Guzmán y Valle
Alma Máter del Magisterio Nacional
Oficina de Planeamiento
Estratégico y Presupuesto
Unidad de Planeamiento

BOLETÍN ESTADÍSTICO 2022

