




Universidad Nacional de Educación  
Enrique Guzmán y Valle  
*Alma Máter del Magisterio Nacional*

# ESTADÍSTICA 2021

OFICINA DE PLANEAMIENTO  
ESTRATÉGICO Y PRESUPUESTO

*Unidad de Planeamiento*



**Estadística 2021**  
**Universidad Nacional de Educación**  
**Enrique Guzmán y Valle**

**Editor**

©Universidad Nacional de Educación Enrique Guzmán y Valle.  
Av. Enrique Guzmán y Valle 951 La Cantuta - Lurigancho Chosica  
Lima 32, Perú  
[www.une.edu.pe](http://www.une.edu.pe) / (01) 313 3700

**Oficina de Planeamiento Estratégico y Presupuesto**

Dr. CPC Alejandro Juan Mayhure Gallegos

**Unidad de Planeamiento**

Responsable: Mg. Feliciano Achulli Solar

**Compilador de Estadísticas Universitarias**

Lic. Jaime Franco Ramos Miranda

**Diseño y Diagramación**

Lic. Mailing Mijaru Chang Huancaya

**Corrector de estilo**

Mg. Nohimy Edith Carrasco Paredes

Impreso en los talleres gráficos de la Editorial Universitaria de la UNE

# AUTORIDADES



**RECTORA**  
Dra. Lida Violeta  
Asencios Trujillo



**VICERRECTOR  
ACADÉMICO**  
Dr. Vladimiro  
Del Castillo Narro



**VICERRECTOR DE  
INVESTIGACIÓN**  
Dr. Daniel Marcos  
Chirinos Maldonado



**DIRECTORA DE LA  
ESCUELA DE  
POSGRADO**  
Dra. Irma Reyes Blácido

# DIRECTIVOS ADMINISTRATIVOS

## **Dirección General de Administración**

**Lic. Adm. Rocío de Milagro  
Callupe Chavez**

## **Oficina de planeamiento estratégico y presupuesto**

**C.P.C. Alejandro Juan  
Mayhuire Gallegos**



### **Decano de la Facultad de Agropecuaria y Nutrición**

**Dr. Valeriano Rubén Flores Rosas**



### **Decano de la Facultad de Ciencias**

**Dr. William Alberto Huamaní Escobar**



### **Decano de la Facultad de Ciencias Empresariales**

**Dr. Tito Doroteo Acosta Castro**



### **Decano de la Facultad de Ciencias Sociales y Humanidades**

**Dr. Francisco José Olano Martínez**



### **Decana de la Facultad de Educación Inicial**

**Dra. Donatila Tobalino López**



### **Decano de la Facultad de Pedagogía y Cultura Física**

**Dr. Rubén José Mora Santiago**



### **Decano de la Facultad de Tecnología**

**Dr. Pedro Alfonso Vallejo Quispe**



# PRESENTACIÓN

El presente documento, denominado *Estadística 2021*, cuyo contenido muestra de manera ordenada información actualizada producida por los sistemas de registro de la UNE, queda a disposición de los docentes, administrativos, estudiantes, investigadores y usuarios en general, como herramienta de análisis, que permite mostrar el desempeño institucional y el aporte en el proceso de la toma de decisiones.

La recopilación de datos, sistematización y presentación de las principales variables de nuestra institución estuvo a cargo de la Unidad de Planeamiento. Las principales variables están enmarcadas en los objetivos estratégicos, de manera específica, en **“Fortalecer la Gestión de la Institución”**.

Se presentan las principales variables agrupadas en aquellas relacionadas a estudiantes, docentes e investigación; personal administrativo, servicios académicos, recursos económicos y centros productivos. Dichas variables servirán como instrumento para la investigación; también se constituye en valor social y en fuente generadora de mejores profesionales que contribuyan al desarrollo de nuestra sociedad, en estos momentos difíciles que atraviesa nuestro país por las implicancias del SARS-CoV-2-CORONAVIRUS y el retorno a la presencialidad.

La Unidad de Planeamiento expresa su agradecimiento a las dependencias fuentes, por habernos facilitado información oportuna y muy valiosa; asimismo, agradece las opiniones y sugerencias que contribuyeron al mejoramiento del presente documento.

**Mg. Feliciano Achulli Solar**

Jefe de la Unidad de Planeamiento



# ÍNDICE

01	GESTIÓN ACADÉMICA	006
02	DOCENTES E INVESTIGACIÓN	147
03	GESTIÓN ADMINISTRATIVA	199
04	SERVICIOS UNIVERSITARIOS	215
05	RECURSOS ECONÓMICOS	293
06	CENTROS DE PRODUCCIÓN	341

01

# GESTIÓN ACADÉMICA





**1.01**

**VACANTES**

## NÚMERO DE VACANTES POR FACULTADES Y PROGRAMA ACADÉMICO - SEGÚN MODALIDADES

### PROCESO DE ADMISIÓN 2021-I

FACULTADES	ESCUELA PROFESIONAL	DEPARTAMENTO ACADÉMICO	PROGRAMA ACADÉMICO	PRUEBA GENERAL DE ADMISIÓN	CEPRE	1° o 2° PUESTOS EDUC. SECUN.	1° o 2° PUESTO DE ÁREA TÉCNICA	CETPRO	BECA 18	PROGRAMAS ACADÉMICOS DE SEGUNDA ESPECIALIZACIÓN (PROSEP)	TRASLADO EXTERNO	TRASLADO INTERNO	TRASLADO EXTERNO INTERNACIONAL	DEPORTISTA CALIFICADO DE ALTO NIVEL	GRADUADOS O TITULADOS	PERSONA CON DISCAPACIDAD 29973	PLAN INTEGRAL DE REPARACIONES - PIR	CEAUNE	DIRECTO CON LOS PRIMEROS	VICTIMAS DE LA VIOLENCIA, LEY 28592	VICTIMAS DEL TERRORISMO, LEY 27277	TOTAL REGULAR		
Educación Inicial	Educación Inicial	Pedagogía Infantil	Educación con Especialidad de Educación Inicial - Niñez Temprana	92	6	1	0	0	1	0	0	0	0	0	0	0	0	0	0	0	0	100		
			Segunda Especialidad Profesional: Educación Inicial	0	0	0	0	0	0	98	0	0	0	0	0	0	2	0	0	0	0	0	100	
	Psicopedagogía Infantil	Psicopedagogía Infantil	Educación con Especialidad de Educación Inicial - Discapacidad Intelectual	22	6	1	0	0	1	0	0	0	0	0	0	0	0	0	0	0	0	0	30	
			Total	114	12	2	0	0	2	98	0	0	0	0	0	2	0	0	0	0	0	0	230	
Pedagogía y Cultura Física	Educación Primaria	Ciencias de la Educación y Primaria	Educación con Especialidad de Educación Primaria - Educación Básica Alternativa	68	18	1	0	0	1	0	1	0	0	0	0	0	1	0	0	0	0	0	90	
			Segunda Especialidad Profesional: Educación Primaria	0	0	0	0	0	0	48	0	0	0	0	0	2	0	0	0	0	0	0	50	
	Educación con Especialidad de Educación Básica Alternativa - Educación Primaria		9	18	0	0	0	1	0	0	0	0	0	0	0	1	0	0	1	0	0	30		
	Segunda Especialidad Profesional: Educación Básica Alternativa		0	0	0	0	0	0	116	0	0	0	0	0	4	0	0	0	0	0	0	120		
	Segunda Especialidad Profesional: Problemas De Aprendizaje		0	0	0	0	0	0	28	0	0	0	0	0	2	0	0	0	0	0	0	30		
	Educación con Especialidad de Educación Física En Edades Tempranas		23	6	1	0	0	0	0	0	0	0	0	0	0	0	0	0	0	0	0	0	30	
	Educación Física Y Deporte	Ciencias Aplicadas de la Educación Física	Educación con Especialidad de Educación Física En Poblaciones Especiales	22	6	0	0	0	1	0	0	0	0	1	0	0	0	0	0	0	0	0	30	
			Educación con Especialidad de Educación Física y Deporte	21	6	1	0	0	1	0	0	0	0	1	0	0	0	0	0	0	0	0	0	30
		Educación Física	Segunda Especialidad Profesional: Educación Física	0	0	0	0	0	0	40	0	0	0	0	0	0	0	0	0	0	0	0	0	40

# NÚMERO DE VACANTES POR FACULTADES Y PROGRAMA ACADÉMICO - SEGÚN MODALIDADES

## PROCESO DE ADMISIÓN 2021-I

FACULTADES	ESCUELA PROFESIONAL	DEPARTAMENTO ACADÉMICO	PROGRAMA ACADÉMICO	PRUEBA GENERAL DE ADMISIÓN	CEPRE	1° o 2° PUESTOS EDUC. SECUN.	1° o 2° PUESTO DE ÁREA TÉCNICA	CETPRO	BECA 18	PROGRAMAS ACADÉMICOS DE SEGUNDA ESPECIALIZACIÓN (PROSEP)	TRASLADO EXTERNO	TRASLADO INTERNO	TRASLADO EXTERNO INTERNACIONAL	DEPORTISTA CALIFICADO DE ALTO NIVEL	GRADUADOS O TITULADOS	PERSONA CON DISCAPACIDAD 28973	PLAN INTEGRAL DE REPARACIONES - PIR	CEAUNE	DIRECTO CON LOS PRIMEROS	VÍCTIMAS DE LA VIOLENCIA, LEY 28592	VÍCTIMAS DEL TERRORISMO, LEY 27277	TOTAL REGULAR
			Educación con Especialidad de Educación Física - Recreación y Deporte para Todos	25	4	1	0	0	0		0	0	0	0	0	0	0	0	0	0	0	30
			<b>Total</b>	<b>168</b>	<b>58</b>	<b>4</b>	<b>0</b>	<b>0</b>	<b>4</b>	<b>232</b>	<b>1</b>	<b>0</b>	<b>0</b>	<b>2</b>	<b>0</b>	<b>10</b>	<b>0</b>	<b>0</b>	<b>1</b>	<b>0</b>	<b>0</b>	<b>480</b>
Ciencias Sociales y Humanidades	Ciencias Sociales	Psicología y Filosofía	Educación con Especialidad de Ciencias Sociales - Psicología	21	6	1	0	0	1		0	0	0	0	0	1	0	0	0	0	0	30
			Educación con Especialidad de Ciencias Sociales - Filosofía	16	5	1	0	0	1		0	0	0	0	0	2	0	0	0	0	0	25
			Educación con Especialidad de Ciencias Sociales - Historia	20	6	1	0	0	1		0	0	0	0	0	2	0	0	0	0	0	30
		Historia y Geografía	Educación con Especialidad de Ciencias Sociales - Geografía	21	6	1	0	0	1		0	0	0	0	0	1	0	0	0	0	0	30
			Educación con Especialidad de Literatura - Lengua Española	20	6	1	0	0	1		0	0	0	0	0	2	0	0	0	0	0	30
			Educación con Especialidad de Lengua Española - Literatura	21	6	1	0	0	1		0	0	0	0	0	1	0	0	0	0	0	30
	Humanidades Y Lenguas Nativas	Comunicación y Lenguas Nativas	Educación Intercultural Bilingüe - Lengua Española	20	6	1	0	0	1		0	0	0	0	0	2	0	0	0	0	0	30
			Educación con Especialidad de Lengua Española - Inglés	20	6	1	0	0	1		0	0	0	0	0	1	0	0	1	0	0	30
			Educación con Especialidad de Inglés - Francés	21	6	1	0	0	0		0	1	0	0	0	1	0	0	0	0	0	30
			Educación con Especialidad de Inglés - Italiano	21	6	0	0	0	1		0	0	0	0	0	1	1	0	0	0	0	30
			Educación con Especialidad de Inglés - Español como Idioma Extranjero	22	6	1	0	0	0		0	0	0	0	0	1	0	0	0	0	0	30
			Educación con Especialidad de Inglés - Alemán	22	6	0	0	0	1		0	0	0	0	0	1	0	0	0	0	0	30
	Lenguas Extranjeras	Lenguas Extranjeras																				



## NÚMERO DE VACANTES POR FACULTADES Y PROGRAMA ACADÉMICO - SEGÚN MODALIDADES

### PROCESO DE ADMISIÓN 2021-I

FACULTADES	ESCUELA PROFESIONAL	DEPARTAMENTO ACADÉMICO	PROGRAMA ACADÉMICO	PRUEBA GENERAL DE ADMISIÓN	CEPRE	1° o 2° PUESTOS EDUC. SECUN.	1° o 2° PUESTO DE ÁREA TÉCNICA	CETPRO	BECA 18	PROGRAMAS ACADÉMICOS DE SEGUNDA ESPECIALIZACIÓN (PROSEP)	TRASLADO EXTERNO	TRASLADO INTERNO	TRASLADO EXTERNO INTERNACIONAL	DEPORTISTA CALIFICADO DE ALTO NIVEL	GRADUADOS O TITULADOS	PERSONA CON DISCAPACIDAD 29973	PLAN INTEGRAL DE REPARACIONES - PIR	CEAUNE	DIRECTO CON LOS PRIMEROS	VÍCTIMAS DE LA VIOLENCIA, LEY 28592	VÍCTIMAS DEL TERRORISMO, LEY 27277	TOTAL REGULAR
	Educación Artística	Educación Artística	Segunda Especialidad Profesional: Lengua Extranjera - Inglés	0	0	0	0	0	0	58	0	0	0	0	0	2	0	0	0	0	0	60
			Educación con Especialidad de Educación Artística - Música	21	6	1	0	0	1	0	0	0	0	0	0	1	0	0	0	0	0	30
			Educación con Especialidad de Educación Artística - Artes Plásticas	22	6	0	0	0	1	0	0	0	0	0	0	1	0	0	0	0	0	30
			Educación con Especialidad de Educación Artística - Teatro	21	6	1	0	0	0	0	0	0	0	0	0	2	0	0	0	0	0	30
			<b>Total</b>	<b>309</b>	<b>89</b>	<b>12</b>	<b>0</b>	<b>0</b>	<b>12</b>	<b>58</b>	<b>1</b>	<b>0</b>	<b>0</b>	<b>0</b>	<b>0</b>	<b>22</b>	<b>1</b>	<b>0</b>	<b>1</b>	<b>0</b>	<b>0</b>	<b>505</b>
			Educación con Especialidad de Matemática	21	6	0	0	0	1	0	0	0	0	0	0	2	0	0	0	0	0	30
Ciencias	Matemática e Informática	Matemática e Informática	Educación con Especialidad de Informática	15	5	1	0	0	1	0	0	0	0	0	1	1	0	0	0	0	0	24
			Educación con Especialidad de Matemática e Informática	20	6	1	0	0	1	0	0	0	0	0	0	1	0	0	1	0	0	30
			Segunda Especialidad Profesional: Informática Educativa	0	0	0	0	0	0	118	0	0	0	0	0	2	0	0	0	0	0	120
			Educación con Especialidad de Biología - Informática	20	6	1	0	0	1	0	0	0	0	0	0	2	0	0	0	0	0	30
	Ciencias Naturales	Biología	Educación con Especialidad de Biología - Ciencias Naturales	21	6	1	0	0	1	0	0	0	0	0	0	1	0	0	0	0	0	30
			Educación con Especialidad de Física - Matemática	22	6	1	0	0	0	0	0	0	0	0	0	1	0	0	0	0	0	30
		Física	Educación con Especialidad de Física - Matemática	21	6	0	0	0	1	0	0	0	0	0	0	2	0	0	0	0	0	30
			Educación con Especialidad de Química, Física Y Biología	22	6	1	0	0	0	0	0	0	0	0	0	1	0	0	0	0	0	30
		Química	Educación con Especialidad de Química - Ciencias Naturales	22	6	1	0	0	0	0	0	0	0	0	0	1	0	0	0	0	0	30
			<b>Total</b>	<b>162</b>	<b>47</b>	<b>6</b>	<b>0</b>	<b>0</b>	<b>6</b>	<b>118</b>	<b>0</b>	<b>0</b>	<b>0</b>	<b>0</b>	<b>1</b>	<b>13</b>	<b>0</b>	<b>0</b>	<b>1</b>	<b>0</b>	<b>0</b>	<b>354</b>
			Educación con Especialidad de Automatización Industrial	17	6	1	3	3	0	0	0	0	0	0	0	0	0	0	0	0	0	30

# NÚMERO DE VACANTES POR FACULTADES Y PROGRAMA ACADÉMICO - SEGÚN MODALIDADES

## PROCESO DE ADMISIÓN 2021-I

FACULTADES	ESCUELA PROFESIONAL	DEPARTAMENTO ACADÉMICO	PROGRAMA ACADÉMICO	PRUEBA GENERAL DE ADMISIÓN	CEPRE	1° o 2° PUESTOS EDUC. SECUN.	1° o 2° PUESTO DE ÁREA TÉCNICA	CETPRO	BECA 18	PROGRAMAS ACADÉMICOS DE SEGUNDA ESPECIALIZACIÓN (PROSEP)	TRASLADO EXTERNO	TRASLADO INTERNO	TRASLADO EXTERNO INTERNACIONAL	DEPORTISTAS CALIFICADO DE ALTO NIVEL	GRADUADOS O TITULADOS	PERSONA CON DISCAPACIDAD 29973	PLAN INTEGRAL DE REPARACIONES - PIR	CEAUNE	DIRECTO CON LOS PRIMEROS	VÍCTIMAS DE LA VIOLENCIA, LEY 28592	VÍCTIMAS DEL TERRORISMO, LEY 27277	TOTAL REGULAR
Tecnología	Electromecánica	Electromotores	Educación con Especialidad de Electricidad	17	6	1	3	3	0		0	0	0	0	0	0	0	0	0	0	0	30
			Educación con Especialidad de Fuerza Motriz	17	6	1	3	3	0		0	0	0	0	0	0	0	0	0	0	0	30
			Educación con Especialidad de Construcciones Metálicas	18	6	0	3	3	0		0	0	0	0	0	0	0	0	0	0	0	30
	Metalmecánica	Metalmecánica	Educación con Especialidad de Mecánica De Producción	17	6	1	3	3	0		0	0	0	0	0	0	0	0	0	0	0	30
			Educación con Especialidad de Metalurgia - Joyería	18	6	0	3	3	0		0	0	0	0	0	0	0	0	0	0	0	30
			Educación con Especialidad de Construcción Civil	17	6	1	3	3	0		0	0	0	0	0	0	0	0	0	0	0	30
	Diseños y Construcciones	Diseños y Construcciones	Educación con Especialidad de Diseño Industrial y Arquitectónico	17	6	1	3	3	0		0	0	0	0	0	0	0	0	0	0	0	30
			Educación con Especialidad de Ebanistería y Decoración	17	6	1	3	3	0		0	0	0	0	0	0	0	0	0	0	0	30
			Educación con Especialidad de Tecnología Textil	17	6	1	3	3	0		0	0	0	0	0	0	0	0	0	0	0	30
	Textiles, Confecciones y Artes Industriales	Textiles, Confecciones y Artes Industriales	Educación con Especialidad de Tecnología Del Vestido	17	6	1	3	3	0		0	0	0	0	0	0	0	0	0	0	0	30
			Educación con Especialidad de Artes Industriales	17	6	1	3	3	0		0	0	0	0	0	0	0	0	0	0	0	30
			Educación con Especialidad de Electrónica e Informática	17	6	1	3	3	0		0	0	0	0	0	0	0	0	0	0	0	30
	Electrónica Y Telecomunicaciones	Electrónica Y Telecomunicaciones	Educación con Especialidad de Telecomunicaciones e Informática	16	6	1	3	3	0		0	0	0	0	0	1	0	0	0	0	0	30
			<b>Total</b>	<b>239</b>	<b>84</b>	<b>12</b>	<b>42</b>	<b>42</b>	<b>0</b>		<b>0</b>	<b>0</b>	<b>0</b>	<b>0</b>	<b>0</b>	<b>1</b>	<b>0</b>	<b>0</b>	<b>0</b>	<b>0</b>	<b>0</b>	<b>420</b>
			Educación con Especialidad de Agropecuaria	21	6	1	0	0	1		0	0	0	0	0	0	1	0	0	0	0	30

## NÚMERO DE VACANTES POR FACULTADES Y PROGRAMA ACADÉMICO - SEGÚN MODALIDADES

### PROCESO DE ADMISIÓN 2021-I

FACULTADES	ESCUELA PROFESIONAL	DEPARTAMENTO ACADÉMICO	PROGRAMA ACADÉMICO	PRUEBA GENERAL DE ADMISIÓN	CEPRE	1º o 2º PUESTOS EDUC. SECUN.	1º o 2º PUESTO DE ÁREA TÉCNICA	CETPRO	BECA 18	PROGRAMAS ACADÉMICOS DE SEGUNDA ESPECIALIZACIÓN (PROSEP)	TRASLADO EXTERNO	TRASLADO INTERNO	TRASLADO EXTERNO INTERNACIONAL	DEPORTISTA CALIFICADO DE ALTO NIVEL	GRADUADOS O TITULADOS	PERSONA CON DISCAPACIDAD 29973	PLAN INTEGRAL DE REPARACIONES - PIR	CEAUNE	DIRECTO CON LOS PRIMEROS	VICTIMAS DE LA VIOLENCIA, LEY 28592	VICTIMAS DEL TERRORISMO, LEY 27277	TOTAL REGULAR
Agropecuaria y Nutrición	Desarrollo Sostenible	Desarrollo Sostenible	Educación con Especialidad de Desarrollo Ambiental	20	6	0	0	0	1	0	0	0	0	0	0	2	0	0	1	0	0	30
	Industria Alimentaria y Nutrición	Industria Alimentaria y Nutrición	Educación con Especialidad de Industria Alimentaria y Nutrición	22	6	1	0	0	0	0	0	0	0	0	0	1	0	0	0	0	0	30
			Segunda Especialidad Profesional: Industria Alimentaria	0	0	0	0	0	0	38	0	0	0	0	0	2	0	0	0	0	0	40
	Nutrición Humana	Nutrición Humana	Nutrición Humana	20	6	1	0	0	1	0	0	0	0	0	0	2	0	0	0	0	0	30
			Total	83	24	3	0	0	3	38	0	0	0	0	0	8	0	0	1	0	0	160
Ciencias Empresariales	Administración y Negocios Internacionales	Administración y Negocios Internacionales	Administración de Empresas	36	10	1	0	0	1	0	0	0	0	0	0	1	0	1	0	0	0	50
			Negocios Internacionales	37	10	1	0	0	1	0	0	0	0	0	0	1	0	0	0	0	0	50
	Turismo, Hotelería y Gastronomía	Turismo, Hotelería y Gastronomía	Turismo y Hotelería	11	10	1	0	0	1	0	0	0	0	0	0	1	0	0	1	0	0	25
			Gastronomía	12	10	1	0	0	1	0	0	0	0	0	0	1	0	0	0	0	0	25
			Total	96	40	4	0	0	4	0	0	0	0	0	0	4	0	1	1	0	0	150
TOTAL DE VACANTES				1171	354	43	42	42	31	544	2	0	0	2	2	59	1	1	5	0	0	2299

Fuente: Oficina de Admisión de la UNE

Fecha de corte: 19-04-2022. Nota (\*): Aún no se ha reportado información para estos campos hasta la fecha de corte.

Elaboración: Unidad de Planeamiento

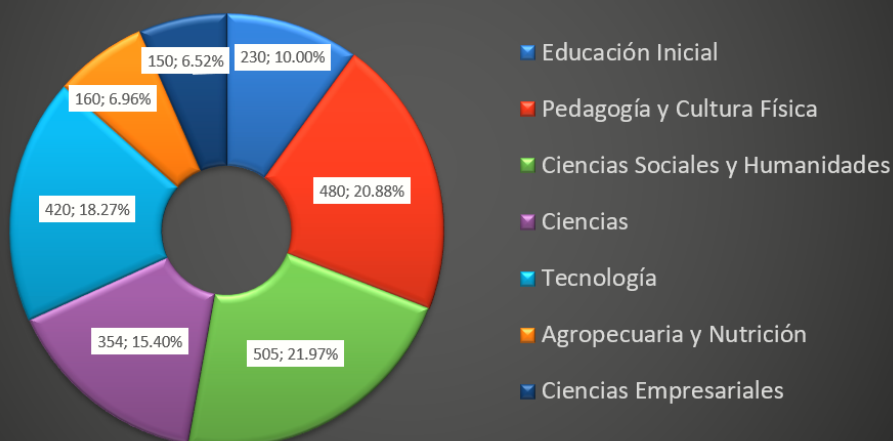
## Resumen del Total de Vacantes de la Universidad Nacional de Educación Enrique Guzmán y Valle por Facultades - Año 2021

FACULTADES	PRUEBA GENERAL DE ADMISIÓN	CEPRE	1° o 2° PUESTOS EDUC. SECUN.	1° o 2° PUESTO DE ÁREA TÉCNICA	CEPRO	BECA 18	PROGRAMAS ACADÉMICOS DE SEGUNDA ESPECIALIZACIÓN (PROSEP)	TRASLADO EXTERNO	TRASLADO INTERNO	TRASLADO EXTERNO INTERNACIONAL	DEPORTISTA CALIFICADO DE ALTO NIVEL	GRADUADOS O TITULADOS	PERSONA CON DISCAPACIDAD 28973	PLAN INTEGRAL DE REPARACIONES - PIR	CEAUNE	DIRECTO CON LOS PRIMEROS	VÍCTIMAS DE LA VIOLENCIA, LEY 26592	VÍCTIMAS DEL TERRORISMO, LEY 27277	TOTAL REGULAR
Educación Inicial	114	12	2	0	0	2	98	0	0	0	0	0	2	0	0	0	0	0	230
Pedagogía y Cultura Física	168	58	4	0	0	4	232	1	0	0	2	0	10	0	0	1	0	0	480
Ciencias Sociales y Humanidades	309	89	12	0	0	12	58	1	0	0	0	0	22	1	0	1	0	0	505
Ciencias	162	47	6	0	0	6	118	0	0	0	0	1	13	0	0	1	0	0	354
Tecnología	239	84	12	42	42	0	0	0	0	0	0	1	0	0	0	0	0	0	420
Agropecuaria y Nutrición	83	24	3	0	0	3	38	0	0	0	0	0	8	0	0	1	0	0	160
Ciencias Empresariales	96	40	4	0	0	4	0	0	0	0	0	0	4	0	1	1	0	0	150
<b>TOTAL DE VACANTES</b>	<b>1171</b>	<b>354</b>	<b>43</b>	<b>42</b>	<b>42</b>	<b>31</b>	<b>544</b>	<b>2</b>	<b>0</b>	<b>0</b>	<b>2</b>	<b>2</b>	<b>59</b>	<b>1</b>	<b>1</b>	<b>5</b>	<b>0</b>	<b>0</b>	<b>2299</b>

Fuente: Oficina de Admisión de la UNE

Elaboración: Unidad de Planeamiento

## Total de Vacantes de la Universidad Nacional de Educación Enrique Guzmán y Valle por Facultades - Año 2021



Fuente: Oficina de Admisión de la UNE

Elaboración: Unidad de Planeamiento

La oferta de vacantes de pregrado a los programas académicos de la Universidad Nacional de Educación Enrique Guzmán y Valle fue de 2299 en el proceso de admisión 2021.

El total de vacantes se distribuyen a nivel de facultades en 230 vacantes para la Facultad de Educación Inicial, que representan el 10.00 %. 480 vacantes para la Facultad de Pedagogía y Cultura Física, que representan el 20.88 %. 505 vacantes para la Facultad de Ciencias Sociales y Humanidades, que representan el 21.97 %. 354 vacantes para la Facultad de Ciencias, que representan el 15.40 %. 420 vacantes para la Facultad de Tecnología, que representan el 18.27 %. 160 vacantes para la Facultad de Agropecuaria y Nutrición, que representan el 6.96 %. Finalmente 150 vacantes para la Facultad de Ciencias Empresariales, que representan el 6.52 % del total de vacantes.

Resalta que la mayor cantidad de vacantes son para los programas académicos de la Facultad de Ciencias Sociales y Humanidades, mientras que la menor cantidad de vacantes son para los programas académicos de la Facultad de Agropecuaria y Nutrición.

Respecto a las modalidades de admisión las mayores proporciones de vacantes están en las modalidades de prueba general de admisión con 1171, programas de segunda especialización con 544 y CEPRE-UNE con 354 vacantes del total de 2299 en el proceso de admisión 2021.



**1.02**

**POSTULANTES**

**NÚMERO DE POSTULANTES POR FACULTADES Y PROGRAMA ACADÉMICO - SEGÚN MODALIDADES**  
**PROCESO DE ADMISIÓN 2021-I**

FACULTADES	ESCUELA PROFESIONAL	DEPARTAMENTO ACADÉMICO	PROGRAMA ACADÉMICO	PRUEBA GENERAL DE ADMISIÓN	CEPRE	1° o 2° PUESTOS EDUC. SECUN.	1° o 2° PUESTO DE ÁREA TÉCNICA	CETPRO	BECA 18	PROGRAMAS ACADÉMICOS DE SEGUNDA ESPECIALIZACIÓN (PROSEP)	TRASLADO EXTERNO	TRASLADO INTERNO	TRASLADO EXTERNO INTERNACIONAL	DEPORTISTA CALIFICADO DE ALTO NIVEL	GRADUADOS O TITULADOS	PERSONA CON DISCAPACIDAD 29973	PLAN INTEGRAL DE REPARACIONES - PIR	CEAUNE	DIRECTO CON LOS PRIMEROS	VICTIMAS DE LA VIOLENCIA, LEY 28592	VICTIMAS DEL TERRORISMO, LEY 27277	TOTAL REGULAR
Educación Inicial	Educación Inicial	Pedagogía Infantil	Educación con Especialidad de Educación Inicial - Niñez Temprana	302	6	1	0	0	0	0	0	0	0	0	0	0	0	0	0	0	0	309
			Segunda Especialidad Profesional: Educación Inicial	0	0	0	0	0	0	42	0	0	0	0	0	0	0	0	0	0	0	42
	Psicopedagogía Infantil	Psicopedagogía Infantil	Educación con Especialidad de Educación Inicial - Discapacidad Intelectual	31	6	0	0	0	0	0	0	0	0	0	0	0	0	0	0	0	0	37
			<b>Total</b>	<b>333</b>	<b>12</b>	<b>1</b>	<b>0</b>	<b>0</b>	<b>0</b>	<b>42</b>	<b>0</b>	<b>0</b>	<b>0</b>	<b>0</b>	<b>0</b>	<b>0</b>	<b>0</b>	<b>0</b>	<b>0</b>	<b>0</b>	<b>0</b>	<b>388</b>
Pedagogía y Cultura Física	Educación Primaria		Educación con Especialidad de Educación Primaria - Educación Básica Alternativa	118	18	1	0	0	0	0	0	0	0	0	0	1	0	0	0	0	0	138
			Segunda Especialidad Profesional: Educación Primaria	0	0	0	0	0	0	69	0	0	0	0	0	0	0	0	0	0	0	69
	Educación Básica Alternativa	Ciencias de la Educación y Primaria	Educación con Especialidad de Educación Básica Alternativa - Educación Primaria	35	18	0	0	0	0	0	0	0	0	0	0	0	0	0	0	0	0	53
			Segunda Especialidad Profesional: Educación Básica Alternativa	0	0	0	0	0	0	144	0	0	0	0	0	0	0	0	0	0	0	144
			Segunda Especialidad Profesional: Problemas De Aprendizaje	0	0	0	0	0	0	20	0	0	0	0	0	0	0	0	0	0	0	20
			Educación con Especialidad de Educación Física En Edades Tempranas	26	6	0	0	0	0	0	0	0	0	0	0	0	0	0	0	0	0	32
	Educación Física Y Deporte	Ciencias Aplicadas de la Educación Física	Educación con Especialidad de Educación Física En Poblaciones Especiales	26	5	0	0	0	0	0	0	0	0	0	0	0	0	0	0	0	0	31
			Educación con Especialidad de Educación Física y Deporte	149	6	0	0	0	0	0	0	0	0	0	0	0	0	0	0	0	0	155
		Educación Física	Segunda Especialidad Profesional: Educación Física	0	0	0	0	0	0	37	0	0	0	0	0	0	0	0	0	0	0	37
			Educación con Especialidad de Educación Física - Recreación y Deporte para Todos	50	4	0	0	0	0	0	0	0	0	0	0	0	0	0	0	0	0	54
			<b>Total</b>	<b>404</b>	<b>57</b>	<b>1</b>	<b>0</b>	<b>0</b>	<b>0</b>	<b>270</b>	<b>0</b>	<b>0</b>	<b>0</b>	<b>0</b>	<b>0</b>	<b>1</b>	<b>0</b>	<b>0</b>	<b>0</b>	<b>0</b>	<b>0</b>	<b>733</b>
		Psicología y Filosofía	Educación con Especialidad de Ciencias Sociales - Psicología	188	6	1	0	0	0	0	0	0	0	0	0	1	0	0	0	0	0	196
			Educación con Especialidad de Ciencias Sociales - Filosofía	21	5	0	0	0	0	0	0	0	0	0	0	0	0	0	0	0	0	26



**NÚMERO DE POSTULANTES POR FACULTADES Y PROGRAMA ACADÉMICO - SEGÚN MODALIDADES**  
**PROCESO DE ADMISIÓN 2021-I**

FACULTADES	ESCUELA PROFESIONAL	DEPARTAMENTO ACADÉMICO	PROGRAMA ACADÉMICO	PRUEBA GENERAL DE ADMISIÓN	CEPRE	1º o 2º PUESTOS EDUC. SECUN.	1º o 2º PUESTO DE ÁREA TÉCNICA	CETPRO	BECA 18	PROGRAMAS ACADÉMICOS DE SEGUNDA ESPECIALIZACIÓN (PROSEP)	TRASLADO EXTERNO	TRASLADO INTERNO	TRASLADO EXTERNO INTERNACIONAL	DEPORTISTA CALIFICADO DE ALTO NIVEL	GRADUADOS O TITULADOS	PERSONA CON DISCAPACIDAD 28973	PLAN INTEGRAL DE REPARACIONES - PIR	CEAUNE	DIRECTO CON LOS PRIMEROS	VICTIMAS DE LA VIOLENCIA, LEY 28592	VICTIMAS DEL TERRORISMO, LEY 27277	TOTAL REGULAR
Ciencias Sociales y Humanidades	Historia y Geografía	Historia y Geografía	Educación con Especialidad de Ciencias Sociales - Historia	72	6	0	0	0	0	0	0	0	0	0	0	0	0	0	0	0	0	78
			Educación con Especialidad de Ciencias Sociales - Geografía	24	6	0	0	0	0	0	0	0	0	0	0	0	0	0	0	0	0	30
	Humanidades Y Lenguas Nativas	Comunicación y Lenguas Nativas	Educación con Especialidad de Literatura - Lengua Española	44	6	0	0	0	0	0	0	0	0	0	0	0	0	0	0	0	0	50
			Educación con Especialidad de Lengua Española - Literatura	25	6	0	0	0	0	0	0	0	0	0	0	0	0	0	0	0	0	31
			Educación con Especialidad de Educación Intercultural Bilingüe - Lengua Española	24	6	0	0	0	0	0	0	0	0	0	0	0	0	0	0	0	0	30
			Educación con Especialidad de Lengua Española - Inglés	33	6	0	0	0	0	0	0	0	0	0	0	1	0	0	0	0	0	40
	Lenguas Extranjeras	Lenguas Extranjeras	Educación con Especialidad de Inglés - Francés	85	6	1	0	0	0	0	0	1	0	0	0	0	0	0	0	0	0	93
			Educación con Especialidad de Inglés - Italiano	51	6	0	0	0	0	0	0	0	0	0	0	0	0	0	0	0	0	57
			Educación con Especialidad de Inglés - Español como Idioma Extranjero	46	6	1	0	0	0	0	0	0	0	0	0	0	0	0	0	0	0	53
			Educación con Especialidad de Inglés - Alemán	40	6	0	0	0	0	0	0	0	0	0	0	0	0	0	0	0	0	46
			Segunda Especialidad Profesional: Lengua Extranjera - Inglés	0	0	0	0	0	0	0	51	0	0	0	0	0	0	0	0	0	0	51
	Educación Artística	Educación Artística	Educación con Especialidad de Educación Artística - Música	44	6	1	0	0	0	0	0	0	0	0	0	0	0	0	0	0	0	51
			Educación con Especialidad de Educación Artística - Artes Plásticas	32	6	0	0	0	0	0	0	0	0	0	0	0	0	0	0	0	0	38
			Educación con Especialidad de Educación Artística - Teatro	26	6	0	0	0	0	0	0	0	0	0	0	0	0	0	0	0	0	32
			<b>Total</b>	<b>755</b>	<b>89</b>	<b>4</b>	<b>0</b>	<b>0</b>	<b>0</b>	<b>0</b>	<b>51</b>	<b>1</b>	<b>0</b>	<b>0</b>	<b>0</b>	<b>2</b>	<b>0</b>	<b>0</b>	<b>0</b>	<b>0</b>	<b>0</b>	<b>902</b>
	Matemática e Informática	Matemática e Informática	Educación con Especialidad de Matemática	35	6	0	0	0	0	0	0	0	0	0	0	1	0	0	0	0	0	42
			Educación con Especialidad de Informática	25	5	0	0	0	0	0	0	0	0	0	0	0	0	0	0	0	0	30
			Educación con Especialidad de Matemática e Informática	51	6	1	0	0	0	0	0	0	0	0	0	1	0	0	0	0	0	59
			Segunda Especialidad Profesional: Informática Educativa	0	0	0	0	0	0	0	137	0	0	0	0	0	0	0	0	0	0	137

**NÚMERO DE POSTULANTES POR FACULTADES Y PROGRAMA ACADÉMICO - SEGÚN MODALIDADES**  
**PROCESO DE ADMISIÓN 2021-I**

FACULTADES	ESCUELA PROFESIONAL	DEPARTAMENTO ACADÉMICO	PROGRAMA ACADÉMICO	PRUEBA GENERAL DE ADMISIÓN	CEPRE	1° o 2° PUESTOS EDUC. SECUN.	1° o 2° PUESTO DE ÁREA TÉCNICA	CETPRO	BECA IB	PROGRAMAS ACADÉMICOS DE SEGUNDA ESPECIALIZACIÓN (PROSEP)	TRASLADO EXTERNO	TRASLADO INTERNO	TRASLADO EXTERNO INTERNACIONAL	DEPORTISTA CALIFICADO DE ALTO NIVEL	GRADUADOS O TITULADOS	PERSONA CON DISCAPACIDAD 29973	PLAN INTEGRAL DE REPARACIONES - PIR	CEAUNE	DIRECTO CON LOS PRIMEROS VICTIMAS DE LA VIOLENCIA, LEY 28592	VICTIMAS DEL TERRORISMO, LEY 27277	TOTAL REGULAR
Ciencias	Ciencias Naturales	Biología	Educación con Especialidad de Biología - Informática	25	6	0	0	0	0	0	0	0	0	0	0	0	0	0	0	0	31
			Educación con Especialidad de Biología - Ciencias Naturales	25	6	0	0	0	0	0	0	0	0	0	0	0	0	0	0	0	31
			Educación con Especialidad de Física - Matemática	31	3	0	0	0	0	0	0	0	0	0	0	0	0	0	0	0	34
		Física	Educación con Especialidad de Física - Matemática	31	3	0	0	0	0	0	0	0	0	0	0	0	0	0	0	0	34
			Educación con Especialidad de Química, Física Y Biología	24	5	0	0	0	0	0	0	0	0	0	0	0	0	0	0	0	29
			Educación con Especialidad de Química - Ciencias Naturales	27	6	0	0	0	0	0	0	0	0	0	0	0	0	0	0	0	33
			<b>Total</b>	<b>243</b>	<b>43</b>	<b>1</b>	<b>0</b>	<b>0</b>	<b>0</b>	<b>137</b>	<b>0</b>	<b>0</b>	<b>0</b>	<b>0</b>	<b>0</b>	<b>2</b>	<b>0</b>	<b>0</b>	<b>0</b>	<b>0</b>	<b>426</b>
Tecnología	Electromecánica	Electromotores	Educación con Especialidad de Automatización Industrial	14	4	0	0	0	0	0	0	0	0	0	0	0	0	0	0	0	18
			Educación con Especialidad de Electricidad	17	4	0	1	0	0	0	0	0	0	0	0	0	0	0	0	0	22
			Educación con Especialidad de Fuerza Motriz	18	0	0	1	0	0	0	0	0	0	0	0	0	0	0	0	0	19
			Educación con Especialidad de Construcciones Metálicas	10	1	0	0	2	0	0	0	0	0	0	0	0	0	0	0	0	13
	Metalmecánica	Metalmecánica	Educación con Especialidad de Mecánica De Producción	10	0	0	1	0	0	0	0	0	0	0	0	0	0	0	0	0	11
			Educación con Especialidad de Metalurgia - Joyería	14	2	0	0	0	0	0	0	0	0	0	0	0	0	0	0	0	16
			Educación con Especialidad de Construcción Civil	16	2	0	0	0	0	0	0	0	0	0	0	0	0	0	0	0	18
	Diseños y Construcciones	Diseños y Construcciones	Educación con Especialidad de Diseño Industrial y Arquitectónico	28	6	1	0	0	0	0	0	0	0	0	0	0	0	0	0	0	35
			Educación con Especialidad de Ebanistería y Decoración	21	5	0	0	0	0	0	0	0	0	0	0	0	0	0	0	0	26
			Educación con Especialidad de Tecnología Textil	25	6	0	0	0	0	0	0	0	0	0	0	0	0	0	0	0	31
	Textiles, Confecciones y Artes Industriales	Textiles, Confecciones y Artes Industriales	Educación con Especialidad de Tecnología Del Vestido	63	6	1	0	0	0	0	0	0	0	0	0	0	0	0	0	0	70
			Educación con Especialidad de Artes Industriales	22	5	0	0	0	0	0	0	0	0	0	0	0	0	0	0	0	27
			Educación con Especialidad de Electrónica e Informática	40	6	0	0	1	0	0	0	0	0	0	0	0	0	0	0	0	47

## NÚMERO DE POSTULANTES POR FACULTADES Y PROGRAMA ACADÉMICO - SEGÚN MODALIDADES PROCESO DE ADMISIÓN 2021-I

FACULTADES	ESCUELA PROFESIONAL	DEPARTAMENTO ACADÉMICO	PROGRAMA ACADÉMICO	PRUEBA GENERAL DE ADMISIÓN	CEPRE	1° o 2° PUESTOS EDUC. SECUN.	1° o 2° PUESTO DE ÁREA TÉCNICA	CETPRO	BECA 1B	PROGRAMAS ACADÉMICOS DE SEGUNDA ESPECIALIZACIÓN (PROSEP)	TRASLADO EXTERNO	TRASLADO INTERNO	TRASLADO EXTERNO INTERNACIONAL	DEPORTISTA CALIFICADO DE ALTO NIVEL	GRADUADOS O TITULADOS	PERSONA CON DISCAPACIDAD 29973	PLAN INTEGRAL DE REPARACIONES - PIR	CEAUNE	DIRECTO CON LOS PRIMEROS	VÍCTIMAS DE LA VIOLENCIA, LEY 28592	VÍCTIMAS DEL TERRORISMO, LEY 27277	TOTAL REGULAR
	Telecomunicaciones	Telecomunicaciones	Educación con Especialidad de Telecomunicaciones e Informática	44	6	1	1	0	0		0	0	0	0	0	2	0	0	0	0	0	54
			<b>Total</b>	<b>342</b>	<b>53</b>	<b>3</b>	<b>4</b>	<b>3</b>	<b>0</b>		<b>0</b>	<b>0</b>	<b>0</b>	<b>0</b>	<b>0</b>	<b>2</b>	<b>0</b>	<b>0</b>	<b>0</b>	<b>0</b>	<b>0</b>	<b>407</b>
Agropecuaria y Nutrición	Agropecuaria y Desarrollo Sostenible	Agropecuaria y Desarrollo Sostenible	Educación con Especialidad de Agropecuaria	27	6	0	0	0	0		0	0	0	0	0	0	0	0	0	0	0	33
			Educación con Especialidad de Desarrollo Ambiental	28	5	0	0	0	0		0	0	0	0	0	0	0	0	0	0	0	33
			Educación con Especialidad de Industria Alimentaria y Nutrición	55	6	0	0	0	0		0	0	0	0	0	0	0	0	0	0	0	61
	Industria Alimentaria y Nutrición	Industria Alimentaria y Nutrición	Segunda Especialidad Profesional: Industria Alimentaria	0	0	0	0	0	0		31	0	0	0	0	0	0	0	0	0	0	31
			Nutrición Humana	150	6	0	0	0	0		0	0	0	0	0	0	1	0	0	0	0	157
			<b>Total</b>	<b>260</b>	<b>23</b>	<b>0</b>	<b>0</b>	<b>0</b>	<b>0</b>		<b>31</b>	<b>0</b>	<b>0</b>	<b>0</b>	<b>0</b>	<b>0</b>	<b>1</b>	<b>0</b>	<b>0</b>	<b>0</b>	<b>0</b>	<b>315</b>
Ciencias Empresariales	Administración y Negocios Internacionales	Administración y Negocios Internacionales	Administración de Empresas	241	10	4	0	0	0		0	0	0	0	0	0	1	0	0	0	0	256
			Negocios Internacionales	137	10	4	0	0	0		0	0	0	0	0	0	1	0	0	0	0	152
	Turismo, Hotelería y Gastronomía	Turismo, Hotelería y Gastronomía	Turismo y Hotelería	60	10	0	0	0	0		0	0	0	0	0	0	0	0	0	0	0	70
			Gastronomía	59	10	0	0	0	0		0	0	0	0	0	0	1	0	0	0	0	70
			<b>Total</b>	<b>497</b>	<b>40</b>	<b>8</b>	<b>0</b>	<b>0</b>	<b>0</b>		<b>0</b>	<b>0</b>	<b>0</b>	<b>0</b>	<b>0</b>	<b>0</b>	<b>3</b>	<b>0</b>	<b>0</b>	<b>0</b>	<b>0</b>	<b>548</b>
<b>TOTAL POSTULANTES</b>				<b>2834</b>	<b>317</b>	<b>18</b>	<b>4</b>	<b>3</b>	<b>0</b>		<b>531</b>	<b>1</b>	<b>0</b>	<b>0</b>	<b>0</b>	<b>2</b>	<b>9</b>	<b>0</b>	<b>0</b>	<b>0</b>	<b>0</b>	<b>3719</b>

Fuente: Oficina de Admisión de la UNE

Fecha de corte: 19-04-2022. Nota (\*): Aún no se ha reportado información para estos campos hasta la fecha de corte.

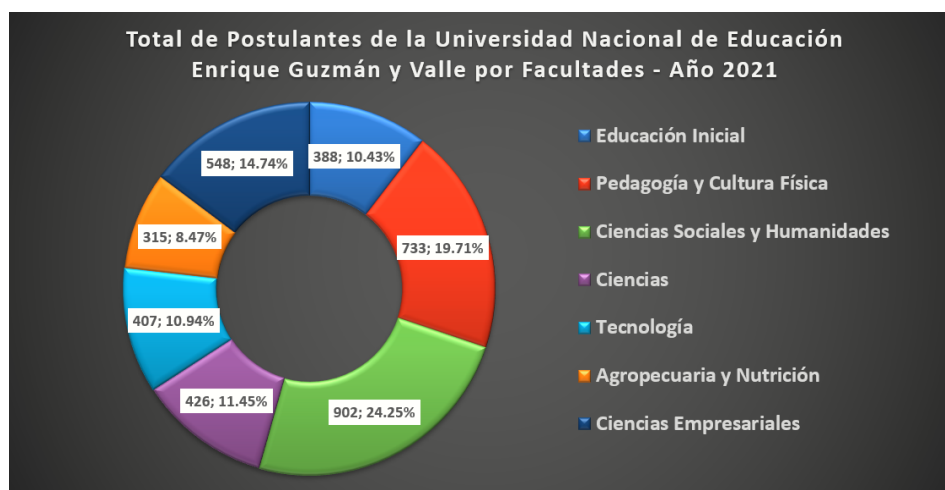
Elaboración: Unidad de Planeamiento

## Resumen del Total de Postulantes de la Universidad Nacional de Educación Enrique Guzmán y Valle por Facultades - Año 2021

FACULTADES	PRUEBA GENERAL DE ADMISIÓN	CEPRE	1° o 2° PUESTOS EDUC. SECUN.	1° o 2° PUESTO DE ÁREA TÉCNICA	CETPRO	BECA 18	PROGRAMAS ACADÉMICOS DE SEGUNDA ESPECIALIZACIÓN (PROSEP)	TRASLADO EXTERNO	TRASLADO INTERNO	TRASLADO EXTERNO INTERNACIONAL	DEPORTISTA CALIFICADO DE ALTO NIVEL	GRADUADOS O TITULADOS	PERSONA CON DISCAPACIDAD 29973	PLAN INTEGRAL DE REPARACIONES - PIR	CEAUNE	DIRECTO CON LOS PRIMEROS	VÍCTIMAS DE LA VIOLENCIA, LEY 28592	VÍCTIMAS DEL TERRORISMO, LEY 27277	TOTAL REGULAR
Educación Inicial	333	12	1	0	0	0	42	0	0	0	0	0	0	0	0	0	0	0	388
Pedagogía y Cultura Física	404	57	1	0	0	0	270	0	0	0	0	0	1	0	0	0	0	0	733
Ciencias Sociales y Humanidades	755	89	4	0	0	0	51	1	0	0	0	0	2	0	0	0	0	0	902
Ciencias	243	43	1	0	0	0	137	0	0	0	0	0	2	0	0	0	0	0	426
Tecnología	342	53	3	4	3	0	0	0	0	0	0	2	0	0	0	0	0	0	407
Agropecuaria y Nutrición	260	23	0	0	0	0	31	0	0	0	0	0	1	0	0	0	0	0	315
Ciencias Empresariales	497	40	8	0	0	0	0	0	0	0	0	0	3	0	0	0	0	0	548
<b>TOTAL DE POSTULANTES</b>	<b>2834</b>	<b>317</b>	<b>18</b>	<b>4</b>	<b>3</b>	<b>0</b>	<b>531</b>	<b>1</b>	<b>0</b>	<b>0</b>	<b>0</b>	<b>2</b>	<b>9</b>	<b>0</b>	<b>0</b>	<b>0</b>	<b>0</b>	<b>0</b>	<b>3719</b>

Fuente: Oficina de Admisión de la UNE

Elaboración: Unidad de Planeamiento



Fuente: Oficina de Admisión de la UNE

Elaboración: Unidad de Planeamiento

El total de postulantes a los programas académicos de pregrado de la Universidad Nacional de Educación Enrique Guzmán y Valle fue de 3719 en el proceso de admisión 2021.

El total de postulantes se distribuyen a nivel de facultades en 388 para la Facultad de Educación Inicial, que representan el 10.43 % del total. 733 postulantes a la Facultad de Pedagogía y Cultura Física, que representan el 19.71 %. 902 postulantes a la Facultad de Ciencias Sociales y Humanidades, que representan el 24.25 %. 426 postulantes a la Facultad de Ciencias, que representan el 11.45 %. 407 postulantes a la Facultad de Tecnología, que representan el 10.94 %. 315 postulantes a la Facultad de Agropecuaria y Nutrición, que representan el 8.47 %. Finalmente 548 postulantes a la Facultad de Ciencias Empresariales, que representan el 14.74 % del total de postulantes.

Resalta que la mayor cantidad de postulantes son para los programas académicos de la Facultad de Ciencias Sociales y Humanidades, mientras que la menor cantidad de postulantes son para los programas académicos de la Facultad de Agropecuaria y Nutrición.

Respecto a las modalidades de admisión las mayores proporciones están en las modalidades de prueba general de admisión con 2834 postulantes, programas de segunda especialidad con 531 postulantes y CEPRE-UNE con 317 postulantes del total de 3719 en el proceso de admisión 2021.

Se observa que el número de postulantes por facultad guardan proporciones similares a las cantidades de vacantes ofertadas.



**1.03**

**POSTULANTES  
CATEGORIZADOS**

**NÚMERO DE POSTULANTES POR FACULTADES Y PROGRAMAS ACADÉMICOS**
**RÉGIMEN REGULAR - PROCESO DE ADMISIÓN 2021-I**

FACULTADES	ESCUELA PROFESIONAL	DEPARTAMENTO ACADÉMICO	PROGRAMA ACADÉMICO	RÉGIMEN REGULAR			
				MASCULINO	FEMENINO	TOTAL	%
Educación Inicial	Educación Inicial	Pedagogía Infantil	Educación con Especialidad de Educación Inicial - Niñez Temprana	1	308	309	8.31%
			Segunda Especialidad Profesional: Educación Inicial	1	41	42	1.13%
	Psicopedagogía Infantil	Psicopedagogía Infantil	Educación con Especialidad de Educación Inicial - Discapacidad Intelectual	0	37	37	0.99%
			Total	2	386	388	10.43%
Pedagogía y Cultura Física	Educación Primaria	Ciencias de la Educación y Primaria	Educación con Especialidad de Educación Primaria - Educación Básica Alternativa	15	123	138	3.71%
			Segunda Especialidad Profesional: Educación Primaria	13	56	69	1.86%
	Educación Básica Alternativa		Educación con Especialidad de Educación Básica Alternativa - Educación Primaria	9	44	53	1.43%
			Segunda Especialidad Profesional: Educación Básica Alternativa	41	103	144	3.87%
			Segunda Especialidad Profesional: Problemas De Aprendizaje	3	17	20	0.54%
			Educación Física Y Deporte	Ciencias Aplicadas de la Educación Física	Educación con Especialidad de Educación Física En Edades Tempranas	9	23
	Educación con Especialidad de Educación Física En Poblaciones Especiales	10			21	31	0.83%
	Educación Física	Educación con Especialidad de Educación Física y Deporte		121	34	155	4.17%
		Segunda Especialidad Profesional: Educación Física		24	13	37	0.99%
		Educación con Especialidad de Educación Física - Recreación y Deporte para Todos		40	14	54	1.45%



**NÚMERO DE POSTULANTES POR FACULTADES Y PROGRAMAS ACADÉMICOS**
**RÉGIMEN REGULAR - PROCESO DE ADMISIÓN 2021-I**

FACULTADES	ESCUELA PROFESIONAL	DEPARTAMENTO ACADÉMICO	PROGRAMA ACADÉMICO	RÉGIMEN REGULAR			
				MASCULINO	FEMENINO	TOTAL	%
			Total	285	448	733	19.71%
Ciencias Sociales y Humanidades	Ciencias Sociales	Psicología y Filosofía	Educación con Especialidad de Ciencias Sociales - Psicología	43	153	196	5.27%
			Educación con Especialidad de Ciencias Sociales - Filosofía	13	13	26	0.70%
		Historia y Geografía	Educación con Especialidad de Ciencias Sociales - Historia	44	34	78	2.10%
			Educación con Especialidad de Ciencias Sociales - Geografía	10	20	30	0.81%
			Humanidades Y Lenguas Nativas	Educación con Especialidad de Literatura - Lengua Española	13	37	50
		Educación con Especialidad de Lengua Española - Literatura		10	21	31	0.83%
	Educación con Especialidad de Educación Intercultural Bilingüe - Lengua Española	4		26	30	0.81%	
	Educación con Especialidad de Lengua Española - Inglés	5		35	40	1.08%	
	Lenguas Extranjeras	Lenguas Extranjeras	Educación con Especialidad de Inglés - Francés	26	67	93	2.50%
			Educación con Especialidad de Inglés - Italiano	9	48	57	1.53%
			Educación con Especialidad de Inglés - Español como Idioma Extranjero	14	39	53	1.43%
			Educación con Especialidad de Inglés - Alemán	17	29	46	1.24%

**NÚMERO DE POSTULANTES POR FACULTADES Y PROGRAMAS ACADÉMICOS**
**RÉGIMEN REGULAR - PROCESO DE ADMISIÓN 2021-I**

FACULTADES	ESCUELA PROFESIONAL	DEPARTAMENTO ACADÉMICO	PROGRAMA ACADÉMICO	RÉGIMEN REGULAR			
				MASCULINO	FEMENINO	TOTAL	%
			Segunda Especialidad Profesional: Lengua Extranjera - Inglés	13	38	51	1.37%
	Educación Artística	Educación Artística	Educación con Especialidad de Educación Artística - Música	38	13	51	1.37%
			Educación con Especialidad de Educación Artística - Artes Plásticas	8	30	38	1.02%
			Educación con Especialidad de Educación Artística - Teatro	13	19	32	0.86%
			<b>Total</b>	<b>280</b>	<b>622</b>	<b>902</b>	<b>24.25%</b>
Ciencias	Matemática e Informática	Matemática e Informática	Educación con Especialidad de Matemática	30	12	42	1.13%
			Educación con Especialidad de Informática	20	10	30	0.81%
			Educación con Especialidad de Matemática e Informática	44	15	59	1.59%
			Segunda Especialidad Profesional: Informática Educativa	62	75	137	3.68%
	Ciencias Naturales	Biología	Educación con Especialidad de Biología - Informática	10	21	31	0.83%
			Educación con Especialidad de Biología - Ciencias Naturales	8	23	31	0.83%
		Física	Educación con Especialidad de Física - Matemática	25	9	34	0.91%
		Química	Educación con Especialidad de Química, Física Y Biología	10	19	29	0.78%

**NÚMERO DE POSTULANTES POR FACULTADES Y PROGRAMAS ACADÉMICOS**
**RÉGIMEN REGULAR - PROCESO DE ADMISIÓN 2021-I**

FACULTADES	ESCUELA PROFESIONAL	DEPARTAMENTO ACADÉMICO	PROGRAMA ACADÉMICO	RÉGIMEN REGULAR			
				MASCULINO	FEMENINO	TOTAL	%
			Educación con Especialidad de Química - Ciencias Naturales	5	28	33	0.89%
			<b>Total</b>	<b>214</b>	<b>212</b>	<b>426</b>	<b>11.45%</b>
Tecnología	Electromecánica	Electromotores	Educación con Especialidad de Automatización Industrial	13	5	18	0.48%
			Educación con Especialidad de Electricidad	20	2	22	0.59%
			Educación con Especialidad de Fuerza Motriz	19	0	19	0.51%
	Metalmecánica	Metalmecánica	Educación con Especialidad de Construcciones Metálicas	10	3	13	0.35%
			Educación con Especialidad de Mecánica De Producción	8	3	11	0.30%
			Educación con Especialidad de Metalurgia - Joyería	6	10	16	0.43%
	Diseños y Construcciones	Diseños y Construcciones	Educación con Especialidad de Construcción Civil	13	5	18	0.48%
			Educación con Especialidad de Diseño Industrial y Arquitectónico	13	22	35	0.94%
			Educación con Especialidad de Ebanistería y Decoración	11	15	26	0.70%
	Textiles, Confecciones y Artes Industriales	Textiles, Confecciones y Artes Industriales	Educación con Especialidad de Tecnología Textil	3	28	31	0.83%
			Educación con Especialidad de Tecnología Del Vestido	0	70	70	1.88%
			Educación con Especialidad de Artes Industriales	4	23	27	0.73%

NÚMERO DE POSTULANTES POR FACULTADES Y PROGRAMAS ACADÉMICOS							
RÉGIMEN REGULAR - PROCESO DE ADMISIÓN 2021-I							
FACULTADES	ESCUELA PROFESIONAL	DEPARTAMENTO ACADÉMICO	PROGRAMA ACADÉMICO	RÉGIMEN REGULAR			
				MASCULINO	FEMENINO	TOTAL	%
	Electrónica Y Telecomunicaciones	Electrónica Y Telecomunicaciones	Educación con Especialidad de Electrónica e Informática	40	7	47	1.26%
			Educación con Especialidad de Telecomunicaciones e Informática	31	23	54	1.45%
			Total	191	216	407	10.94%
Agropecuaria y Nutrición	Agropecuaria y Desarrollo Sostenible	Agropecuaria y Desarrollo Sostenible	Educación con Especialidad de Agropecuaria	11	22	33	0.89%
			Educación con Especialidad de Desarrollo Ambiental	7	26	33	0.89%
	Industria Alimentaria y Nutrición	Industria Alimentaria y Nutrición	Educación con Especialidad de Industria Alimentaria y Nutrición	11	50	61	1.64%
			Segunda Especialidad Profesional: Industria Alimentaria	6	25	31	0.83%
	Nutrición Humana	Nutrición Humana	Nutrición Humana	32	125	157	4.22%
			Total	67	248	315	8.47%
Ciencias Empresariales	Administración y Negocios Internacionales	Administración y Negocios Internacionales	Administración de Empresas	100	156	256	6.88%
			Negocios Internacionales	49	103	152	4.09%
	Turismo, Hotelería y Gastronomía	Turismo, Hotelería y Gastronomía	Turismo y Hotelería	14	56	70	1.88%
			Gastronomía	49	21	70	1.88%
	Total			212	336	548	14.74%
TOTAL DE POSTULANTES DEL RÉGIMEN REGULAR				1251	2468	3719	100.00%

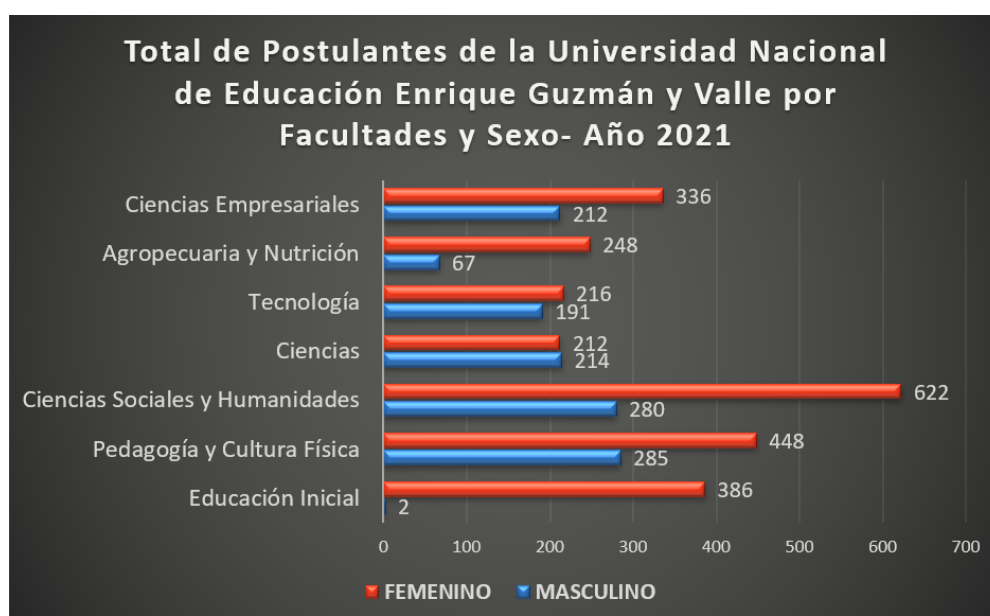
Fuente: Oficina de Admisión de la UNE

Fecha de corte: 19-04-2022

Resumen del Total de Postulantes de la Universidad Nacional de Educación Enrique Guzmán y Valle por Facultades y Sexo- Año 2021				
PROGRAMA ACADÉMICO	RÉGIMEN REGULAR			
	MASCULINO	FEMENINO	TOTAL	%
Educación Inicial	2	386	388	10.43%
Pedagogía y Cultura Física	285	448	733	19.71%
Ciencias Sociales y Humanidades	280	622	902	24.25%
Ciencias	214	212	426	11.45%
Tecnología	191	216	407	10.94%
Agropecuaria y Nutrición	67	248	315	8.47%
Ciencias Empresariales	212	336	548	14.74%
<b>TOTAL DE POSTULANTES</b>	<b>1251</b>	<b>2468</b>	<b>3719</b>	<b>100.00%</b>

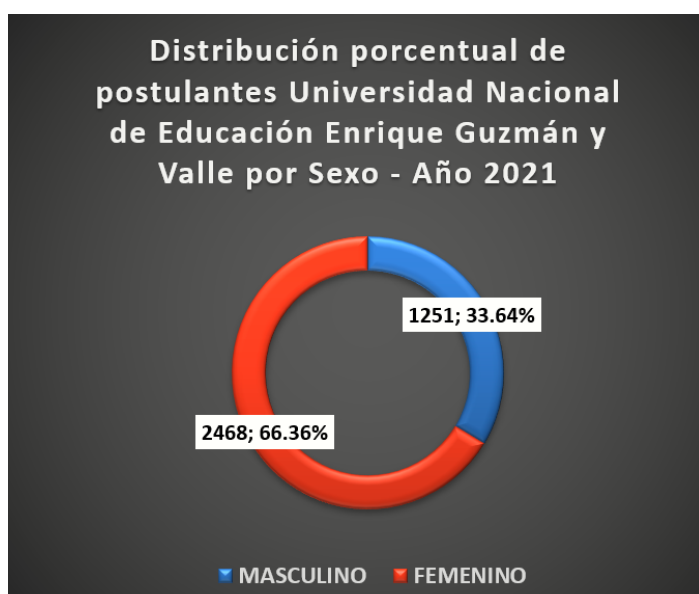
Fuente: Oficina de Admisión de la UNE

Fecha de corte: 19-04-2022



Fuente: Oficina de Admisión de la UNE

Fecha de corte: 19-04-2022



En el cuadro y en el gráfico se observa la distribución de postulantes por sexo en cada facultad.

Se aprecia que la mayor cantidad de postulantes de sexo femenino se encuentra en las facultades de Educación Inicial (386/388), Pedagogía y Cultura Física (448/733), Ciencias Sociales y Humanidades (622/902), Tecnología (216/407), Agropecuaria y Nutrición (248/315) y Ciencias empresariales (336/548).

En contraste, la única facultad en donde existe mayor proporción de postulantes de sexo masculino es en la facultad de Ciencias (214/426).

A nivel global, en el proceso de admisión del 2021, se obtuvo un total de 3 719 postulantes, de los cuales 2 468 fueron de sexo femenino, representando el 66.36 %.



**1.04**

**INGRESANTES**



## NÚMERO DE INGRESANTES POR FACULTADES Y PROGRAMA ACADÉMICO - SEGÚN MODALIDADES

### PROCESO DE ADMISIÓN 2021-I

FACULTADES	ESCUELA PROFESIONAL	DEPARTAMENTO ACADÉMICO	PROGRAMA ACADÉMICO	PRUEBA GENERAL DE ADMISIÓN	CEPRE	1° o 2° PUESTOS EDUC. SECUN.	1° o 2° PUESTO DE ÁREA TÉCNICA	CETPRO	BECA 18	PROGRAMAS ACADÉMICOS DE SEGUNDA ESPECIALIZACIÓN (PROSEP)	TRASLADO EXTERNO	TRASLADO INTERNO	TRASLADO EXTERNO INTERNACIONAL	DEPORTISCA CALIFICADO DE ALTO NIVEL	GRADUADOS O TITULADOS	PERSONA CON DISCAPACIDAD 29973	PLAN INTEGRAL DE REPARACIONES - PIR	CEAUNE	DIRECTO CON LOS PRIMEROS	VÍCTIMAS DE LA VIOLENCIA, LEY 28592	VÍCTIMAS DEL TERRORISMO, LEY 27277	TOTAL REGULAR		
Educación Inicial	Educación Inicial	Pedagogía Infantil	Educación con Especialidad de Educación Inicial - Niñez Temprana	92	6	1	0	0	0	0	0	0	0	0	0	0	0	0	0	0	0	99		
			Segunda Especialidad Profesional: Educación Inicial	0	0	0	0	0	0	39	0	0	0	0	0	0	0	0	0	0	0	0	39	
	Psicopedagogía Infantil	Psicopedagogía Infantil	Educación con Especialidad de Educación Inicial - Discapacidad Intelectual	22	6	0	0	0	0	0	0	0	0	0	0	0	0	0	0	0	0	0	28	
			Total	114	12	1	0	0	0	39	0	0	0	0	0	0	0	0	0	0	0	0	0	166
Pedagogía y Cultura Física	Educación Primaria	Ciencias de la Educación y Primaria	Educación con Especialidad de Educación Primaria - Educación Básica Alternativa	68	18	1	0	0	0	0	0	0	0	0	0	0	1	0	0	0	0	0	88	
			Segunda Especialidad Profesional: Educación Primaria	0	0	0	0	0	0	50	0	0	0	0	0	0	0	0	0	0	0	0	50	
	Educación con Especialidad de Educación Básica Alternativa - Educación Primaria		9	17	0	0	0	0	0	0	0	0	0	0	0	0	0	0	0	0	0	0	26	
	Educación Básica Alternativa	Segunda Especialidad Profesional: Educación Básica Alternativa	0	0	0	0	0	0	120	0	0	0	0	0	0	0	0	0	0	0	0	120		
		Segunda Especialidad Profesional: Problemas De Aprendizaje	0	0	0	0	0	0	20	0	0	0	0	0	0	0	0	0	0	0	0	0	20	
		Educación con Especialidad de Educación Física En Edades Tempranas	23	6	0	0	0	0	0	0	0	0	0	0	0	0	0	0	0	0	0	0	29	
	Educación Física Y Deporte	Ciencias Aplicadas de la Educación Física	Educación con Especialidad de Educación Física En Poblaciones Especiales	22	4	0	0	0	0	0	0	0	0	0	0	0	0	0	0	0	0	0	26	
			Educación con Especialidad de Educación Física y Deporte	21	6	0	0	0	0	0	0	0	0	0	0	0	0	0	0	0	0	0	0	27
		Educación Física	Segunda Especialidad Profesional: Educación Física	0	0	0	0	0	0	36	0	0	0	0	0	0	0	0	0	0	0	0	0	36
			Educación con Especialidad de Educación Física - Recreación y Deporte para Todos	25	3	0	0	0	0	0	0	0	0	0	0	0	0	0	0	0	0	0	0	28

## NÚMERO DE INGRESANTES POR FACULTADES Y PROGRAMA ACADÉMICO - SEGÚN MODALIDADES

### PROCESO DE ADMISIÓN 2021-I

FACULTADES	ESCUELA PROFESIONAL	DEPARTAMENTO ACADÉMICO	PROGRAMA ACADÉMICO	PRUEBA GENERAL DE ADMISIÓN	CEPRE	1° o 2° PUESTOS EDUC. SECUN.	1° o 2° PUESTO DE ÁREA TÉCNICA	CETPRO	BECA 18	PROGRAMAS ACADÉMICOS DE SEGUNDA ESPECIALIZACIÓN (PROSEP)	TRASLADO EXTERNO	TRASLADO INTERNO	TRASLADO EXTERNO INTERNACIONAL	DEPORTISTA CALIFICADO DE ALTO NIVEL	GRADUADOS O TITULADOS	PERSONA CON DISCAPACIDAD 29973	PLAN INTEGRAL DE REPARACIONES - PIR	CEAUNE	DIRECTO CON LOS PRIMEROS	VÍCTIMAS DE LA VIOLENCIA, LEY 28592	VÍCTIMAS DEL TERRORISMO, LEY 27277	TOTAL REGULAR
Ciencias Sociales y Humanidades	Ciencias Sociales	Psicología y Filosofía	Total	168	54	1	0	0	0	226	0	0	0	0	0	1	0	0	0	0	0	450
			Educación con Especialidad de Ciencias Sociales - Psicología	21	6	1	0	0	0	0	0	0	0	0	0	1	0	0	0	0	0	29
			Educación con Especialidad de Ciencias Sociales - Filosofía	16	5	0	0	0	0	0	0	0	0	0	0	0	0	0	0	0	0	21
			Educación con Especialidad de Ciencias Sociales - Historia	20	6	0	0	0	0	0	0	0	0	0	0	0	0	0	0	0	0	26
		Historia y Geografía	Educación con Especialidad de Ciencias Sociales - Geografía	21	6	0	0	0	0	0	0	0	0	0	0	0	0	0	0	0	0	27
		Humanidades Y Lenguas Nativas	Educación con Especialidad de Literatura - Lengua Española	20	6	0	0	0	0	0	0	0	0	0	0	0	0	0	0	0	0	26
			Educación con Especialidad de Lengua Española - Literatura	21	6	0	0	0	0	0	0	0	0	0	0	0	0	0	0	0	0	27
			Educación con Especialidad de Educación Intercultural Bilingüe - Lengua Española	20	6	0	0	0	0	0	0	0	0	0	0	0	0	0	0	0	0	26
			Educación con Especialidad de Lengua Española - Inglés	20	6	0	0	0	0	0	0	0	0	0	0	1	0	0	0	0	0	27
	Lenguas Extranjeras	Lenguas Extranjeras	Educación con Especialidad de Inglés - Francés	21	6	0	0	0	0	0	1	0	0	0	0	0	0	0	0	0	0	28
			Educación con Especialidad de Inglés - Italiano	21	6	0	0	0	0	0	0	0	0	0	0	0	0	0	0	0	0	27
			Educación con Especialidad de Inglés - Español como Idioma Extranjero	22	6	0	0	0	0	0	0	0	0	0	0	0	0	0	0	0	0	28
			Educación con Especialidad de Inglés - Alemán	22	6	0	0	0	0	0	0	0	0	0	0	0	0	0	0	0	0	28
			Segunda Especialidad Profesional: Lengua Extranjera - Inglés	0	0	0	0	0	0	51	0	0	0	0	0	0	0	0	0	0	0	51
			Educación con Especialidad de Educación Artística - Música	21	6	1	0	0	0	0	0	0	0	0	0	0	0	0	0	0	0	28

## NÚMERO DE INGRESANTES POR FACULTADES Y PROGRAMA ACADÉMICO - SEGÚN MODALIDADES

### PROCESO DE ADMISIÓN 2021-I

FACULTADES	ESCUELA PROFESIONAL	DEPARTAMENTO ACADÉMICO	PROGRAMA ACADÉMICO	PRUEBA GENERAL DE ADMISIÓN	CEPRE	1° o 2° PUESTOS EDUC. SECUN.	1° o 2° PUESTO DE ÁREA TÉCNICA	CETPRO	BECA 18	PROGRAMAS ACADÉMICOS DE SEGUNDA ESPECIALIZACIÓN (PROSEP)	TRASLADO EXTERNO	TRASLADO INTERNO	TRASLADO EXTERNO INTERNACIONAL	DEPORTISTAS CALIFICADO DE ALTO NIVEL	GRADUADOS O TITULADOS	PERSONA CON DISCAPACIDAD 29973	PLAN INTEGRAL DE REPARACIONES - PIR	CEAUNE	DIRECTO CON LOS PRIMEROS	VÍCTIMAS DE LA VIOLENCIA, LEY 28592	VÍCTIMAS DEL TERRORISMO, LEY 27277	TOTAL REGULAR
	Educación Artística	Educación Artística	Educación con Especialidad de Educación Artística - Artes Plásticas	22	4	0	0	0	0	0	0	0	0	0	0	0	0	0	0	0	0	26
			Educación con Especialidad de Educación Artística - Teatro	21	5	0	0	0	0	0	0	0	0	0	0	0	0	0	0	0	0	26
			<b>Total</b>	<b>309</b>	<b>86</b>	<b>2</b>	<b>0</b>	<b>0</b>	<b>0</b>	<b>51</b>	<b>1</b>	<b>0</b>	<b>0</b>	<b>0</b>	<b>0</b>	<b>2</b>	<b>0</b>	<b>0</b>	<b>0</b>	<b>0</b>	<b>0</b>	<b>451</b>
Ciencias	Matemática e Informática	Matemática e Informática	Educación con Especialidad de Matemática	21	6	0	0	0	0	0	0	0	0	0	0	1	0	0	0	0	0	28
			Educación con Especialidad de Informática	15	5	0	0	0	0	0	0	0	0	0	0	0	0	0	0	0	0	20
			Educación con Especialidad de Matemática e Informática	20	6	1	0	0	0	0	0	0	0	0	0	1	0	0	0	0	0	28
			Segunda Especialidad Profesional: Informática Educativa	0	0	0	0	0	0	120	0	0	0	0	0	0	0	0	0	0	0	120
	Ciencias Naturales	Biología	Educación con Especialidad de Biología - Informática	20	6	0	0	0	0	0	0	0	0	0	0	0	0	0	0	0	0	26
			Educación con Especialidad de Biología - Ciencias Naturales	21	6	0	0	0	0	0	0	0	0	0	0	0	0	0	0	0	0	27
			Educación con Especialidad de Física - Matemática	22	3	0	0	0	0	0	0	0	0	0	0	0	0	0	0	0	0	25
		Física	Educación con Especialidad de Química, Física Y Biología	21	8	0	0	0	0	0	0	0	0	0	0	0	0	0	0	0	0	29
			Educación con Especialidad de Química - Ciencias Naturales	22	2	0	0	0	0	0	0	0	0	0	0	0	0	0	0	0	0	24
			<b>Total</b>	<b>162</b>	<b>42</b>	<b>1</b>	<b>0</b>	<b>0</b>	<b>0</b>	<b>120</b>	<b>0</b>	<b>0</b>	<b>0</b>	<b>0</b>	<b>0</b>	<b>2</b>	<b>0</b>	<b>0</b>	<b>0</b>	<b>0</b>	<b>0</b>	<b>327</b>
		Química	Educación con Especialidad de Automatización Industrial	14	4	0	0	0	0	0	0	0	0	0	0	0	0	0	0	0	0	18
			Educación con Especialidad de Electricidad	15	4	0	1	0	0	0	0	0	0	0	0	0	0	0	0	0	0	20
			Educación con Especialidad de Fuerza Motriz	17	0	0	1	0	0	0	0	0	0	0	0	0	0	0	0	0	0	18

## NÚMERO DE INGRESANTES POR FACULTADES Y PROGRAMA ACADÉMICO - SEGÚN MODALIDADES

### PROCESO DE ADMISIÓN 2021-I

FACULTADES	ESCUELA PROFESIONAL	DEPARTAMENTO ACADÉMICO	PROGRAMA ACADÉMICO	PRUEBA GENERAL DE ADMISIÓN	CEPRE	1° o 2° PUESTOS EDUC. SECUN.	1° o 2° PUESTO DE ÁREA TÉCNICA	CETPRO	BECA 18	PROGRAMAS ACADÉMICOS DE SEGUNDA ESPECIALIZACIÓN (PROSEP)	TRASLADO EXTERNO	TRASLADO INTERNO	TRASLADO EXTERNO INTERNACIONAL	DEPORTISTA CALIFICADO DE ALTO NIVEL	GRADUADOS O TITULADOS	PERSONA CON DISCAPACIDAD 29973	PLAN INTEGRAL DE REPARACIONES - PIR	CEAUNE	DIRECTO CON LOS PRIMEROS	VICTIMAS DE LA VIOLENCIA, LEY 28592	VICTIMAS DEL TERRORISMO, LEY 27277	TOTAL REGULAR	
Tecnología	Metalmecánica	Metalmecánica	Educación con Especialidad de Construcciones Metálicas	10	0	0	0	2	0	0	0	0	0	0	0	0	0	0	0	0	0	12	
			Educación con Especialidad de Mecánica De Producción	10	0	0	1	0	0	0	0	0	0	0	0	0	0	0	0	0	0	0	11
			Educación con Especialidad de Metalurgia - Joyería	14	2	0	0	0	0	0	0	0	0	0	0	0	0	0	0	0	0	0	16
	Diseños y Construcciones	Diseños y Construcciones	Educación con Especialidad de Construcción Civil	14	2	0	0	0	0	0	0	0	0	0	0	0	0	0	0	0	0	0	16
			Educación con Especialidad de Diseño Industrial y Arquitectónico	17	6	1	0	0	0	0	0	0	0	0	0	0	0	0	0	0	0	0	24
			Educación con Especialidad de Ebanistería y Decoración	17	5	0	0	0	0	0	0	0	0	0	0	0	0	0	0	0	0	0	22
	Textiles, Confecciones y Artes Industriales	Textiles, Confecciones y Artes Industriales	Educación con Especialidad de Tecnología Textil	17	6	0	0	0	0	0	0	0	0	0	0	0	0	0	0	0	0	0	23
			Educación con Especialidad de Tecnología Del Vestido	17	6	0	0	0	0	0	0	0	0	0	0	0	0	0	0	0	0	0	23
			Educación con Especialidad de Artes Industriales	17	5	0	0	0	0	0	0	0	0	0	0	0	0	0	0	0	0	0	22
	Electrónica Y Telecomunicaciones	Electrónica Y Telecomunicaciones	Educación con Especialidad de Electrónica e Informática	17	6	0	0	1	0	0	0	0	0	0	0	0	0	0	0	0	0	0	24
			Educación con Especialidad de Telecomunicaciones e Informática	16	6	1	1	0	0	0	0	0	0	0	0	0	1	0	0	0	0	0	25
				Total	212	52	2	4	3	0	0	0	0	0	0	0	1	0	0	0	0	0	274
Agropecuaria y Nutrición	Agropecuaria y Desarrollo Sostenible	Agropecuaria y Desarrollo Sostenible	Educación con Especialidad de Agropecuaria	21	5	0	0	0	0	0	0	0	0	0	0	0	0	0	0	0	0	0	26
			Educación con Especialidad de Desarrollo Ambiental	20	3	0	0	0	0	0	0	0	0	0	0	0	0	0	0	0	0	0	23
	Industria Alimentaria	Industria Alimentaria	Educación con Especialidad de Industria Alimentaria y Nutrición	22	6	0	0	0	0	0	0	0	0	0	0	0	0	0	0	0	0	0	28

## NÚMERO DE INGRESANTES POR FACULTADES Y PROGRAMA ACADÉMICO - SEGÚN MODALIDADES PROCESO DE ADMISIÓN 2021-I

FACULTADES	ESCUELA PROFESIONAL	DEPARTAMENTO ACADÉMICO	PROGRAMA ACADÉMICO	PRUEBA GENERAL DE ADMISIÓN	CEPRE	1º 2º PUESTOS EDUC. SECUN.	1º 2º PUESTO DE ÁREA TÉCNICA	CETPRO	BECA 18	PROGRAMAS ACADÉMICOS DE SEGUNDA ESPECIALIZACIÓN (PROSEP)	TRASLADO EXTERNO	TRASLADO INTERNO	TRASLADO EXTERNO INTERNACIONAL	DEPORTISTA CALIFICADO DE ALTO NIVEL	GRADUADOS O TITULADOS	PERSONA CON DISCAPACIDAD 29973	PLAN INTEGRAL DE REPARACIONES - PIR	CEAUNE	DIRECTO CON LOS PRIMEROS	VÍCTIMAS DE LA VIOLENCIA, LEY 28592	VÍCTIMAS DEL TERRORISMO, LEY 27277	TOTAL REGULAR
	y Nutrición	y Nutrición	Segunda Especialidad Profesional: Industria Alimentaria	0	0	0	0	0	0	31	0	0	0	0	0	0	0	0	0	0	0	31
	Nutrición Humana	Nutrición Humana	Nutrición Humana	20	6	0	0	0	0	0	0	0	0	0	0	1	0	0	0	0	0	27
			<b>Total</b>	<b>83</b>	<b>20</b>	<b>0</b>	<b>0</b>	<b>0</b>	<b>0</b>	<b>31</b>	<b>0</b>	<b>0</b>	<b>0</b>	<b>0</b>	<b>0</b>	<b>1</b>	<b>0</b>	<b>0</b>	<b>0</b>	<b>0</b>	<b>0</b>	<b>135</b>
Ciencias Empresariales	Administración y Negocios	Administración y Negocios	Administración de Empresas	36	10	1	0	0	0	0	0	0	0	0	0	0	0	0	0	0	0	47
			Negocios Internacionales	37	10	1	0	0	0	0	0	0	0	0	0	1	0	0	0	0	0	49
	Turismo, Hotelería y Gastronomía	Turismo, Hotelería y Gastronomía	Turismo y Hotelería	11	10	0	0	0	0	0	0	0	0	0	0	0	0	0	0	0	0	21
			Gastronomía	12	9	0	0	0	0	0	0	0	0	0	0	1	0	0	0	0	0	22
			<b>Total</b>	<b>96</b>	<b>39</b>	<b>2</b>	<b>0</b>	<b>0</b>	<b>0</b>	<b>0</b>	<b>0</b>	<b>0</b>	<b>0</b>	<b>0</b>	<b>0</b>	<b>2</b>	<b>0</b>	<b>0</b>	<b>0</b>	<b>0</b>	<b>0</b>	<b>139</b>
<b>TOTAL INGRESANTES</b>				<b>1144</b>	<b>305</b>	<b>9</b>	<b>4</b>	<b>3</b>	<b>0</b>	<b>467</b>	<b>1</b>	<b>0</b>	<b>0</b>	<b>0</b>	<b>1</b>	<b>8</b>	<b>0</b>	<b>0</b>	<b>0</b>	<b>0</b>	<b>0</b>	<b>1942</b>

Fuente: Oficina de Admisión de la UNE

Fecha de corte: 19-04-2022. Nota (\*): Aún no se ha reportado información para estos campos hasta la fecha de corte.

Elaboración: Unidad de Planeamiento

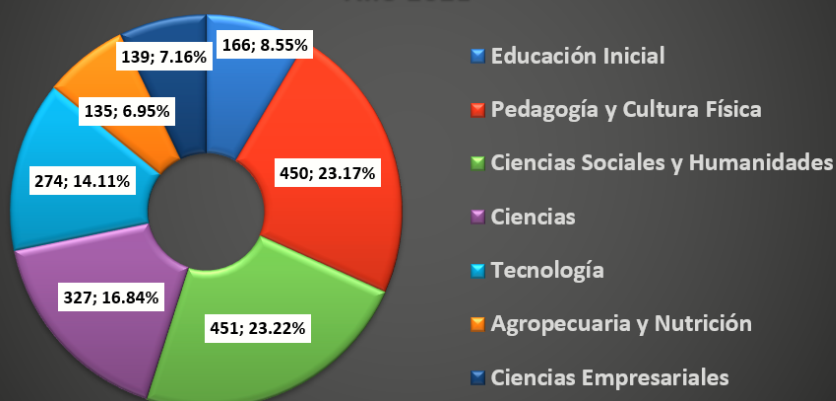
### Resumen del Total de Ingresantes de la Universidad Nacional de Educación Enrique Guzmán y Valle por Facultades - Año 2021

FACULTADES	PRUEBA GENERAL DE ADMISIÓN	CEPRE	1º 2º PUESTOS EDUC. SECUN.	1º 2º PUESTO DE ÁREA TÉCNICA	CETPRO	BECA 18	PROGRAMAS ACADÉMICOS DE SEGUNDA ESPECIALIZACIÓN (PROSEP)	TRASLADO EXTERNO	TRASLADO INTERNO	TRASLADO EXTERNO INTERNACIONAL	DEPORTISTA CALIFICADO DE ALTO NIVEL	GRADUADOS O TITULADOS	PERSONA CON DISCAPACIDAD 29973	PLAN INTEGRAL DE REPARACIONES - PIR	CEAUNE	DIRECTO CON LOS PRIMEROS	VÍCTIMAS DE LA VIOLENCIA, LEY 28592	VÍCTIMAS DEL TERRORISMO, LEY 27277	TOTAL REGULAR
Educación Inicial	114	12	1	0	0	0	39	0	0	0	0	0	0	0	0	0	0	0	166
Pedagogía y Cultura Física	168	54	1	0	0	0	226	0	0	0	0	0	1	0	0	0	0	0	450
Ciencias Sociales y Humanidades	309	86	2	0	0	0	51	1	0	0	0	0	2	0	0	0	0	0	451
Ciencias Tecnología	162	42	1	0	0	0	120	0	0	0	0	0	2	0	0	0	0	0	327
Agropecuaria y Nutrición	212	52	2	4	3	0	0	0	0	0	0	1	0	0	0	0	0	0	274
Ciencias Empresariales	83	20	0	0	0	0	31	0	0	0	0	0	1	0	0	0	0	0	135
<b>TOTAL DE INGRESANTES</b>	<b>1144</b>	<b>305</b>	<b>9</b>	<b>4</b>	<b>3</b>	<b>0</b>	<b>467</b>	<b>1</b>	<b>0</b>	<b>0</b>	<b>0</b>	<b>1</b>	<b>8</b>	<b>0</b>	<b>0</b>	<b>0</b>	<b>0</b>	<b>0</b>	<b>1942</b>

Fuente: Oficina de Admisión de la UNE

Elaboración: Unidad de Planeamiento

### Total de Ingresantes de la Universidad Nacional de Educación Enrique Guzmán y Valle por Facultades - Año 2021



Fuente: Oficina de Admisión de la UNE

Elaboración: Unidad de Planeamiento

El total de ingresantes a los programas académicos de pregrado de la Universidad Nacional de Educación Enrique Guzmán y Valle fue de 1 942. Esta cifra se distribuye a nivel de facultades de la siguiente manera:

- 166 ingresantes para la facultad de Educación Inicial, representando el 8.55% del total.
- 450 ingresantes para la facultad de Pedagogía y Cultura Física, representando el 23.17 % del total.
- 451 ingresantes para la facultad de Ciencias Sociales y Humanidades, representando el 23.22 % del total.
- 327 para la facultad de Ciencias, representando el 16.84 % del total.
- 274 para la facultad de Tecnología, representando el 14.11 % del total.
- 135 para la facultad de Agropecuaria y Nutrición, representando el 6.95 % del total.
- 139 para la facultad de Ciencias Empresariales, representando el 7.16 % del total de ingresantes.

Cabe resaltar que la mayor cantidad de ingresantes pertenecen a los programas académicos de Ciencias Sociales y Humanidades, mientras que la menor cantidad pertenece a los programas académicos de Agropecuaria y Nutrición.

Respecto a las modalidades de admisión en el año 2021, cuyo total fue de 1 945 ingresantes, las mayores proporciones se encuentran en la prueba general de admisión con 1 144 ingresantes, los programas de segunda especialidad con 467 y el CEPRE con 305.

Se debe tener en consideración los siguientes datos mencionados en los cuadros:

- Para la prueba general de admisión, se indica un total de 2 299 vacantes, 3719 postulantes y 1 942 ingresantes, por lo que no se cubrieron 357 vacantes.
- En el caso de la modalidad de Programas de Segunda Especialidad se registraron 544 vacantes, 531 postulantes y 467 ingresantes, por lo que no se cubrieron 77 vacantes por esta modalidad de ingreso.
- En el caso de la modalidad CEPRE se registraron 354 vacantes, 317 postulantes y 305 ingresantes, por lo que no se cubrieron 49 vacantes por esta modalidad de ingreso.



**1.05**

**INGRESANTES  
CATEGORIZADOS**

NÚMERO DE INGRESANTES POR FACULTADES Y PROGRAMAS ACADÉMICOS							
RÉGIMEN REGULAR - PROCESO DE ADMISIÓN 2021-I							
FACULTADES	ESCUELA PROFESIONAL	DEPARTAMENTO ACADÉMICO	PROGRAMA ACADÉMICO	RÉGIMEN REGULAR			
				MASCULINO	FEMENINO	TOTAL	%
Educación Inicial	Educación Inicial	Pedagogía Infantil	Educación con Especialidad de Educación Inicial - Niñez Temprana	0	99	99	0.00%
			Segunda Especialidad Profesional: Educación Inicial	1	38	39	0.00%
			Educación con Especialidad de Educación Inicial - Discapacidad Intelectual	0	28	28	0.00%
	Psicopedagogía Infantil	Psicopedagogía Infantil	Total	1	165	166	0.00%
	Pedagogía y Cultura Física	Educación Primaria	Ciencias de la Educación y Primaria	Educación con Especialidad de Educación Primaria - Educación Básica Alternativa	7	81	88
Segunda Especialidad Profesional: Educación Primaria				10	40	50	0.00%
Educación con Especialidad de Educación Básica Alternativa - Educación Primaria				3	23	26	0.00%
Segunda Especialidad Profesional: Educación Básica Alternativa		38		82	120	0.00%	
Segunda Especialidad Profesional: Problemas De Aprendizaje		3		17	20	0.00%	
Educación con Especialidad de Educación Física En Edades Tempranas		9		20	29	0.00%	
Educación Física Y Deporte		Ciencias Aplicadas de la Educación Física	Educación con Especialidad de Educación Física En Poblaciones Especiales	8	18	26	0.00%
		Educación Física	Educación con Especialidad de Educación Física y Deporte	23	4	27	0.00%
			Segunda Especialidad Profesional: Educación Física	23	13	36	0.00%
			Educación con Especialidad de Educación Física - Recreación y Deporte para Todos	19	9	28	0.00%
			Total	143	307	450	0.00%



NÚMERO DE INGRESANTES POR FACULTADES Y PROGRAMAS ACADÉMICOS							
RÉGIMEN REGULAR - PROCESO DE ADMISIÓN 2021-I							
FACULTADES	ESCUELA PROFESIONAL	DEPARTAMENTO ACADÉMICO	PROGRAMA ACADÉMICO	RÉGIMEN REGULAR			
				MASCULINO	FEMENINO	TOTAL	%
Ciencias Sociales y Humanidades	Ciencias Sociales	Psicología y Filosofía	Educación con Especialidad de Ciencias Sociales - Psicología	10	19	29	0.00%
			Educación con Especialidad de Ciencias Sociales - Filosofía	10	11	21	0.00%
			Educación con Especialidad de Ciencias Sociales - Historia	11	15	26	0.00%
		Historia y Geografía	Educación con Especialidad de Ciencias Sociales - Geografía	8	19	27	0.00%
			Educación con Especialidad de Literatura - Lengua Española	9	17	26	0.00%
			Educación con Especialidad de Lengua Española - Literatura	8	19	27	0.00%
	Humanidades Y Lenguas Nativas	Comunicación y Lenguas Nativas	Educación con Especialidad de Educación Intercultural Bilingüe - Lengua Española	4	22	26	0.00%
			Educación con Especialidad de Lengua Española - Inglés	3	24	27	0.00%
			Educación con Especialidad de Inglés - Francés	9	19	28	0.00%
			Educación con Especialidad de Inglés - Italiano	7	20	27	0.00%
			Educación con Especialidad de Inglés - Español como Idioma Extranjero	9	19	28	0.00%
			Educación con Especialidad de Inglés - Alemán	11	17	28	0.00%
	Lenguas Extranjeras	Lenguas Extranjeras	Segunda Especialidad Profesional: Lengua Extranjera - Inglés	13	38	51	0.00%
			Educación con Especialidad de Educación Artística - Música	19	9	28	0.00%

NÚMERO DE INGRESANTES POR FACULTADES Y PROGRAMAS ACADÉMICOS							
RÉGIMEN REGULAR - PROCESO DE ADMISIÓN 2021-I							
FACULTADES	ESCUELA PROFESIONAL	DEPARTAMENTO ACADÉMICO	PROGRAMA ACADÉMICO	RÉGIMEN REGULAR			
				MASCULINO	FEMENINO	TOTAL	%
	Educación Artística	Educación Artística	Educación con Especialidad de Educación Artística - Artes Plásticas	6	20	26	0.00%
			Educación con Especialidad de Educación Artística - Teatro	10	16	26	0.00%
			Total	147	304	451	0.00%
Ciencias	Matemática e Informática	Matemática e Informática	Educación con Especialidad de Matemática	17	11	28	0.00%
			Educación con Especialidad de Informática	15	5	20	0.00%
			Educación con Especialidad de Matemática e Informática	17	11	28	0.00%
			Segunda Especialidad Profesional: Informática Educativa	57	63	120	0.00%
	Ciencias Naturales	Biología	Educación con Especialidad de Biología - Informática	10	16	26	0.00%
			Educación con Especialidad de Biología - Ciencias Naturales	7	20	27	0.00%
		Física	Educación con Especialidad de Física - Matemática	17	8	25	0.00%
			Educación con Especialidad de Química, Física Y Biología	12	17	29	0.00%
		Química	Educación con Especialidad de Química - Ciencias Naturales	4	20	24	0.00%
			Total	156	171	327	0.00%
	Electromecánica	Electromotores	Educación con Especialidad de Automatización Industrial	13	5	18	0.00%
			Educación con Especialidad de Electricidad	18	2	20	0.00%
			Educación con Especialidad de Fuerza Motriz	18	0	18	0.00%
			Educación con Especialidad de Construcciones Metálicas	9	3	12	0.00%

NÚMERO DE INGRESANTES POR FACULTADES Y PROGRAMAS ACADÉMICOS							
RÉGIMEN REGULAR - PROCESO DE ADMISIÓN 2021-I							
FACULTADES	ESCUELA PROFESIONAL	DEPARTAMENTO ACADÉMICO	PROGRAMA ACADÉMICO	RÉGIMEN REGULAR			
				MASCULINO	FEMENINO	TOTAL	%
Tecnología	Metalmecánica	Metalmecánica	Educación con Especialidad de Mecánica De Producción	8	3	11	0.00%
			Educación con Especialidad de Metalurgia - Joyería	6	10	16	0.00%
	Diseños y Construcciones	Diseños y Construcciones	Educación con Especialidad de Construcción Civil	12	4	16	0.00%
			Educación con Especialidad de Diseño Industrial y Arquitectónico	9	15	24	0.00%
			Educación con Especialidad de Ebanistería y Decoración	8	14	22	0.00%
			Educación con Especialidad de Tecnología Textil	3	20	23	0.00%
	Textiles, Confecciones y Artes Industriales	Textiles, Confecciones y Artes Industriales	Educación con Especialidad de Tecnología Del Vestido	0	23	23	0.00%
			Educación con Especialidad de Artes Industriales	4	18	22	0.00%
			Educación con Especialidad de Electrónica e Informática	19	5	24	0.00%
			Educación con Especialidad de Telecomunicaciones e Informática	15	10	25	0.00%
	Electrónica Y Telecomunicaciones	Electrónica Y Telecomunicaciones	Total	142	132	274	0.00%
Agropecuaria y Nutrición	Agropecuaria y Desarrollo Sostenible	Agropecuaria y Desarrollo Sostenible	Educación con Especialidad de Agropecuaria	10	16	26	0.00%
			Educación con Especialidad de Desarrollo Ambiental	5	18	23	0.00%
	Industria Alimentaria y Nutrición	Industria Alimentaria y Nutrición	Educación con Especialidad de Industria Alimentaria y Nutrición	7	21	28	0.00%
			Segunda Especialidad Profesional: Industria Alimentaria	6	25	31	0.00%
	Nutrición Humana	Nutrición Humana	Nutrición Humana	5	22	27	0.00%

NÚMERO DE INGRESANTES POR FACULTADES Y PROGRAMAS ACADÉMICOS							
RÉGIMEN REGULAR - PROCESO DE ADMISIÓN 2021-I							
FACULTADES	ESCUELA PROFESIONAL	DEPARTAMENTO ACADÉMICO	PROGRAMA ACADÉMICO	RÉGIMEN REGULAR			
				MASCULINO	FEMENINO	TOTAL	%
			Total	33	102	135	0.00%
Ciencias Empresariales	Administración y Negocios Internacionales	Administración y Negocios Internacionales	Administración de Empresas	17	30	47	0.00%
			Negocios Internacionales	16	33	49	0.00%
	Turismo, Hotelería y Gastronomía	Turismo, Hotelería y Gastronomía	Turismo y Hotelería	7	14	21	0.00%
			Gastronomía	15	7	22	0.00%
			Total	55	84	139	0.00%
TOTAL INGRESANTES				677	1265	chv	0.00%

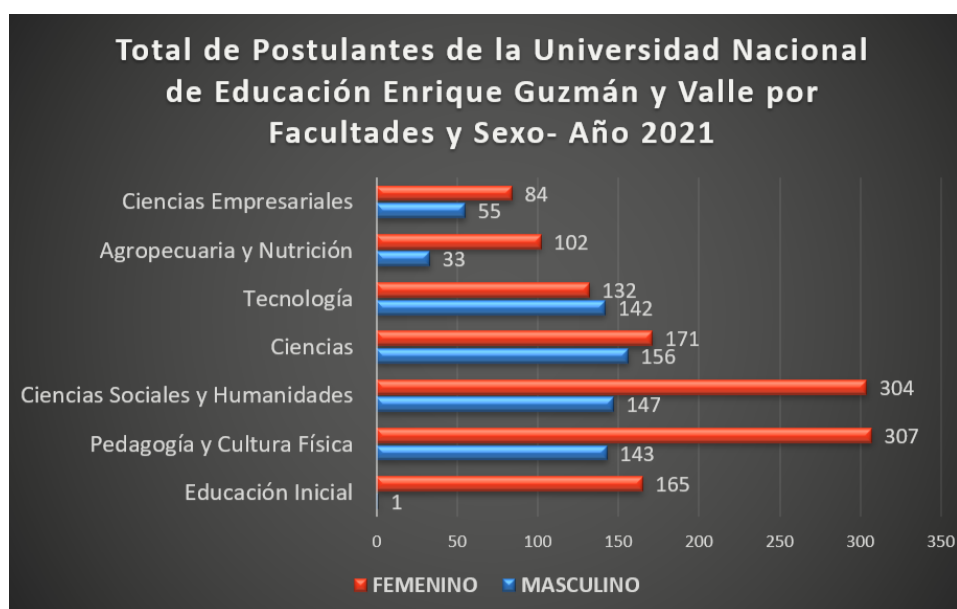
Fuente: Oficina de Admisión de la UNE

Fecha de corte: 19-04-2022

Resumen del Total de Ingresantes a la Universidad Nacional de Educación Enrique Guzmán y Valle por Facultades y Sexo- Año 2021				
PROGRAMA ACADÉMICO	RÉGIMEN REGULAR			
	MASCULINO	FEMENINO	TOTAL	%
Educación Inicial	1	165	166	8.55%
Pedagogía y Cultura Física	143	307	450	23.17%
Ciencias Sociales y Humanidades	147	304	451	23.22%
Ciencias	156	171	327	16.84%
Tecnología	142	132	274	14.11%
Agropecuaria y Nutrición	33	102	135	6.95%
Ciencias Empresariales	55	84	139	7.16%
<b>TOTAL DE POSTULANTES</b>	<b>677</b>	<b>1265</b>	<b>1942</b>	<b>100.00%</b>

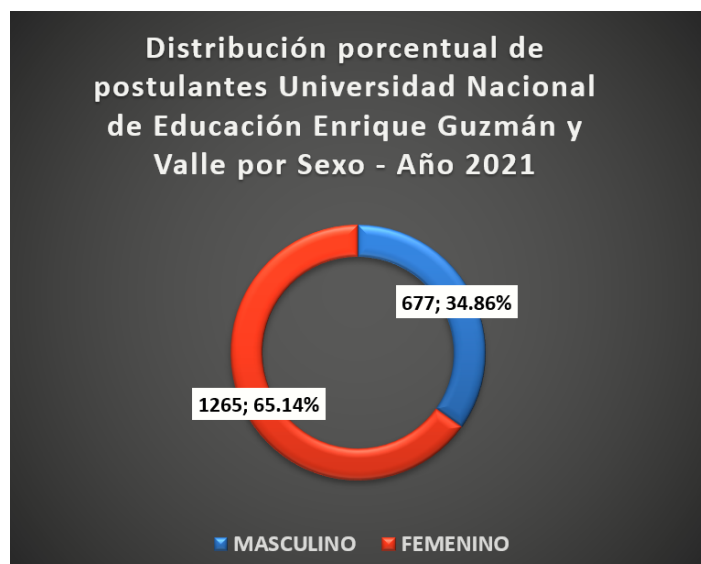
Fuente: Oficina de Admisión de la UNE

Fecha de corte: 19-04-2022



Fuente: Oficina de Admisión de la UNE

Fecha de corte: 19-04-2022



En el cuadro y en el gráfico se observa la distribución de ingresantes por sexo en cada facultad, dando a conocer que los casos donde hay mayor proporción de ingresantes de sexo femenino ocurre en 6 de las 7 facultades de la UNE: Educación Inicial (165/166), Pedagogía y Cultura Física (307/450), Ciencias Sociales y Humanidades (304/451), Ciencias (171/327), Agropecuaria y Nutrición (102/135) y la facultad de Ciencias empresariales (84/139).

La única facultad donde existe mayor proporción de ingresantes de sexo masculino es en la de Tecnología (142/274).

A nivel global, en el proceso de admisión 2021, de un total de 1 942 ingresantes, 1 265 fueron de sexo femenino, representando el 65.14 % del total.



**1.06**

**MATRICULADOS  
POR RÉGIMEN  
ACADÉMICO 2021-I**

**NÚMERO DE MATRICULADOS POR FACULTADES Y PROGRAMA ACADÉMICO - SEGÚN RÉGIMEN ACADÉMICO Y SEXO  
PROCESO DE ADMISIÓN 2021-I**

FACULTADES	ESCUELA PROFESIONAL	DEPARTAMENTO ACADÉMICO	PLAN CURRICULAR	PROGRAMA ACADÉMICO	RÉGIMEN REGULAR			RÉGIMEN SEMIPRESENCIAL			PROGRAMAS DE SEGUNDA ESPECIALIDAD			TOTAL	
					MASCULINO	FEMENINO	TOTAL	MASCULINO	FEMENINO	TOTAL	MASCULINO	FEMENINO	TOTAL	TOTAL	%
Educación Inicial	Educación Inicial	Pedagogía Infantil	Vigente	Educación con Especialidad de Educación Inicial - Niñez Temprana	3	279	282	1	190	191	0	0	0	473	6.01%
			Antiguo	Educación Inicial	0	0	0	0	2	2	0	1	1	3	0.04%
			Antiguo	Educación Inicial - Niñez Temprana	1	16	17	0	6	6	0	0	0	23	0.29%
			Antiguo	Especialidad de Educación Inicial	0	0	0	0	0	0	0	0	0	0	0.00%
			Antiguo	Educación Física - Educación Inicial - Especial	0	0	0	0	0	0	0	0	0	0	0.00%
			Antiguo	Jardín De La Infancia - Educación Inicial	0	0	0	0	0	0	0	0	0	0	0.00%
			Otros	Mención: Educación Inicial	0	0	0	0	0	0	1	22	23	23	0.29%
	Otros	Segunda Especialidad Profesional: Educación Inicial	0	0	0	0	0	0	1	61	62	62	0.79%		
	Psicopedagogía Infantil	Psicopedagogía Infantil	Vigente	Educación con Especialidad de Educación Inicial - Discapacidad Intelectual	2	131	133	0	58	58	0	0	0	191	2.43%
			Antiguo	Educación Inicial - Retardo Mental	0	3	3	0	3	3	0	0	0	6	0.08%
			Antiguo	Educación Inicial Especial - Jardín De La Infancia	0	0	0	0	0	0	0	0	0	0	0.00%
Total					6	429	435	1	259	260	2	84	86	781	9.92%
	Educación Primaria	Ciencias de la Educación y Primaria	Vigente	Educación con Especialidad de Educación Primaria - Educación Básica Alternativa	24	222	246	13	175	188	0	0	0	434	5.51%
			Antiguo	Educación Primaria	0	2	2	1	1	2	0	0	0	4	0.05%
			Antiguo	Educación Primaria-Educación Básica Alternativa	2	13	15	2	12	14	0	0	0	29	0.37%
			Antiguo	Educación Con Especialidad De Educación Primaria	0	0	0	0	0	0	0	3	3	3	0.04%
			Otros	Mención: Educación Primaria	0	0	0	0	0	0	5	13	18	18	0.23%
			Otros	Segunda Especialidad Profesional: Educación Primaria	0	0	0	0	0	0	14	58	72	72	0.91%
	Educación Básica Alternativa		Vigente	Educación con Especialidad de Educación Básica Alternativa - Educación Primaria	16	79	95	6	66	72	0	0	0	167	2.12%
			Antiguo	Educación Básica Alternativa	0	0	0	0	0	0	0	0	0	0	0.00%
			Antiguo	Educación Básica Alternativa-Educación Primaria	0	1	1	0	1	1	0	0	0	2	0.03%
			Antiguo	Educación De Adultos-Educación Primaria	0	0	0	0	0	0	0	0	0	0	0.00%

**NÚMERO DE MATRICULADOS POR FACULTADES Y PROGRAMA ACADÉMICO - SEGÚN RÉGIMEN ACADÉMICO Y SEXO  
PROCESO DE ADMISIÓN 2021-I**

FACULTADES	ESCUELA PROFESIONAL	DEPARTAMENTO ACADÉMICO	PLAN CURRICULAR	PROGRAMA ACADÉMICO	RÉGIMEN REGULAR			RÉGIMEN SEMIPRESENCIAL			PROGRAMAS DE SEGUNDA ESPECIALIDAD			TOTAL	
					MASCULINO	FEMENINO	TOTAL	MASCULINO	FEMENINO	TOTAL	MASCULINO	FEMENINO	TOTAL	TOTAL	%
Pedagogía y Cultura Física			Otros	Segunda Especialidad Profesional: Educación Básica Alternativa	0	0	0	0	0	0	63	121	184	184	2.34%
			Otros	Segunda Especialidad Profesional: Problemas De Aprendizaje	0	0	0	0	0	0	4	19	23	23	0.29%
	Educación Física Y Deporte	Ciencias Aplicadas de la Educación Física	Vigente	Educación con Especialidad de Educación Física En Edades Tempranas	19	20	39	12	7	19	0	0	0	58	0.74%
			Vigente	Educación con Especialidad de Educación Física En Poblaciones Especiales	21	7	28	0	0	0	0	0	0	28	0.36%
			Antiguo	Educación Física En Edades Tempranas	1	2	3	0	0	0	0	0	0	3	0.04%
			Antiguo	Educación Física En Poblaciones Especiales	1	0	1	0	0	0	0	0	0	1	0.01%
		Educación Física	Vigente	Educación con Especialidad de Educación Física y Deporte	223	68	291	99	32	131	0	0	0	422	5.36%
			Vigente	Educación con Especialidad de Educación Física - Recreación y Deporte para Todos	12	5	17	0	0	0	0	0	0	17	0.22%
			Antiguo	Educación Física	1	0	1	2	0	2	0	0	0	3	0.04%
			Antiguo	Educación Física-Deportes	17	5	22	11	2	13	0	0	0	35	0.44%
			Antiguo	Educación Con Especialidad De Educación Física	0	0	0	0	0	0	1	0	1	1	0.01%
			Otros	Mención: Educación Física	0	0	0	0	0	0	6	1	7	7	0.09%
			Otros	Segunda Especialidad Profesional: Educación Física	0	0	0	0	0	0	38	23	61	61	0.77%
			Total		337	424	761	146	296	442	131	238	369	1572	19.96%
	Ciencias Sociales	Psicología y Filosofía	Vigente	Educación con Especialidad de Ciencias Sociales - Psicología	37	100	137	18	59	77	0	0	0	214	2.72%
			Vigente	Educación con Especialidad de Ciencias Sociales - Filosofía	27	33	60	0	0	0	0	0	0	60	0.76%
			Antiguo	Ciencias Sociales - Psicología	1	5	6	2	3	5	0	0	0	11	0.14%
			Antiguo	Ciencias Sociales - Filosofía	5	2	7	0	0	0	3	0	3	10	0.13%
			Antiguo	Psicología - Ciencias Sociales	0	1	1	0	0	0	0	0	0	1	0.01%
			Antiguo	Filosofía - Ciencias Sociales	0	0	0	0	0	0	0	0	0	0	0.00%
			Vigente	Educación con Especialidad de Ciencias Sociales - Historia	77	53	130	33	20	53	0	0	0	183	2.32%
			Vigente	Educación con Especialidad de Ciencias Sociales - Geografía	37	49	86	0	0	0	0	0	0	86	1.09%



**NÚMERO DE MATRICULADOS POR FACULTADES Y PROGRAMA ACADÉMICO - SEGÚN RÉGIMEN ACADÉMICO Y SEXO  
PROCESO DE ADMISIÓN 2021-I**

FACULTADES	ESCUELA PROFESIONAL	DEPARTAMENTO ACADÉMICO	PLAN CURRICULAR	PROGRAMA ACADÉMICO	RÉGIMEN REGULAR			RÉGIMEN SEMIPRESENCIAL			PROGRAMAS DE SEGUNDA ESPECIALIDAD			TOTAL	
					MASCULINO	FEMENINO	TOTAL	MASCULINO	FEMENINO	TOTAL	MASCULINO	FEMENINO	TOTAL	TOTAL	%
Ciencias Sociales y Humanidades		Historia y Geografía	Antiguo	Ciencias Sociales	0	0	0	0	0	0	0	0	0	0	0.00%
			Antiguo	Ciencias Sociales - Historia	2	1	3	0	2	2	5	3	8	13	0.17%
			Antiguo	Ciencias Sociales - Geografía	1	2	3	0	0	0	1	0	1	4	0.05%
			Antiguo	Historia - Ciencias Sociales	2	0	2	0	1	1	0	0	0	3	0.04%
			Antiguo	Geografía - Ciencias Sociales	0	0	0	0	0	0	0	0	0	0	0.00%
			Otros	Mención: Ciencias Sociales	0	0	0	0	0	0	2	1	3	3	0.04%
	Humanidades y Lenguas Nativas	Comunicación y Lenguas Nativas	Vigente	Educación con Especialidad de Literatura - Lengua Española	41	81	122	8	21	29	0	1	1	152	1.93%
			Vigente	Educación con Especialidad de Lengua Española - Literatura	30	75	105	4	19	23	0	1	1	129	1.64%
			Vigente	Educación con Especialidad de Educación Intercultural Bilingüe - Lengua Española	9	39	48	0	0	0	0	0	0	48	0.61%
			Vigente	Educación con Especialidad de Lengua Española - Inglés	11	51	62	6	22	28	0	0	0	90	1.14%
			Antiguo	Literatura-Lengua Española	3	9	12	0	0	0	0	2	2	14	0.18%
			Antiguo	Lengua Española-Literatura	1	5	6	0	5	5	5	9	14	25	0.32%
			Antiguo	Lengua Española-Inglés	2	2	4	0	3	3	0	1	1	8	0.10%
			Antiguo	Educación Intercultural Bilingüe-Literatura	2	0	2	0	0	0	0	0	0	2	0.03%
			Antiguo	Educación Intercultural Bilingüe-Lengua Española	2	2	4	0	0	0	0	0	0	4	0.05%
			Antiguo	Comunicación	0	0	0	0	0	0	0	0	0	0	0.00%
	Lenguas Extranjeras	Lenguas Extranjeras	Vigente	Educación con Especialidad de Inglés - Francés	38	136	174	21	76	97	0	0	0	271	3.44%
			Vigente	Educación con Especialidad de Inglés - Italiano	12	68	80	0	0	0	0	0	0	80	1.02%
			Vigente	Educación con Especialidad de Inglés - Español como Idioma Extranjero	15	79	94	11	35	46	2	3	5	145	1.84%
			Vigente	Educación con Especialidad de Inglés - Alemán	17	62	79	0	0	0	0	0	0	79	1.00%
			Antiguo	Inglés-Francés	4	5	9	4	7	11	0	0	0	20	0.25%
			Antiguo	Francés-Inglés	0	4	4	0	0	0	0	0	0	4	0.05%
			Antiguo	Inglés-Italiano	1	4	5	0	2	2	0	0	0	7	0.09%
			Antiguo	Inglés-Español Como Lengua Extranjera	1	5	6	0	0	0	1	11	12	18	0.23%
			Antiguo	Inglés-Alemán	0	0	0	0	0	0	0	0	0	0	0.00%
			Antiguo	Lengua Extranjera: Inglés	0	0	0	0	0	0	0	2	2	2	0.03%

**NÚMERO DE MATRICULADOS POR FACULTADES Y PROGRAMA ACADÉMICO - SEGÚN RÉGIMEN ACADÉMICO Y SEXO  
PROCESO DE ADMISIÓN 2021-I**

FACULTADES	ESCUELA PROFESIONAL	DEPARTAMENTO ACADÉMICO	PLAN CURRICULAR	PROGRAMA ACADÉMICO	RÉGIMEN REGULAR			RÉGIMEN SEMIPRESENCIAL			PROGRAMAS DE SEGUNDA ESPECIALIDAD			TOTAL	
					MASCULINO	FEMENINO	TOTAL	MASCULINO	FEMENINO	TOTAL	MASCULINO	FEMENINO	TOTAL	TOTAL	%
			Otros	Segunda Especialidad Profesional: Lengua Extranjera - Ingles	0	0	0	0	0	0	26	62	88	88	1.12%
	Educación Artística	Educación Artística	Vigente	Educación con Especialidad de Educación Artística - Música	78	28	106	43	10	53	0	1	1	160	2.03%
			Vigente	Educación con Especialidad de Educación Artística - Artes Plásticas	16	72	88	5	20	25	0	0	0	113	1.43%
			Vigente	Educación con Especialidad de Educación Artística - Teatro	16	43	59	5	5	10	0	0	0	69	0.88%
			Antiguo	Educación Artística	0	0	0	0	0	0	0	0	0	0	0.00%
			Antiguo	Música-Teatro - Artes Plásticas	1	0	1	0	0	0	0	0	0	1	0.01%
			Antiguo	Artes Plásticas - Teatro - Música	0	1	1	0	0	0	0	0	0	1	0.01%
			Antiguo	Teatro - Artes Plásticas - Música	0	1	1	0	0	0	0	0	0	1	0.01%
			Antiguo	Educación Artística - Música-Teatro - Artes Plásticas	6	3	9	6	3	9	0	1	1	19	0.24%
			Antiguo	Educación Artística - Artes Plásticas - Teatro - Música	0	2	2	0	0	0	3	1	4	6	0.08%
			Antiguo	Educación Artística - Teatro - Artes Plásticas - Música	0	2	2	0	0	0	1	0	1	3	0.04%
			Total				495	1025	1520	166	313	479	49	99	148
	Matemática e Informática	Matemática e Informática	Vigente	Educación con Especialidad de Matemática	56	41	97	21	4	25	0	0	0	122	1.55%
			Vigente	Educación con Especialidad de Informática	42	33	75	0	0	0	8	5	13	88	1.12%
			Vigente	Educación con Especialidad de Matemática e Informática	60	36	96	78	7	85	16	18	34	215	2.73%
			Antiguo	Matemática	2	0	2	0	0	0	0	0	0	2	0.03%
			Antiguo	Informática	5	1	6	0	0	0	4	1	5	11	0.14%
			Antiguo	Matemática e Informática	3	0	3	6	2	8	0	1	1	12	0.15%
			Antiguo	Informática Educativa	0	0	0	0	0	0	1	2	3	3	0.04%
			Antiguo	Matemática-Biología	0	0	0	0	0	0	0	0	0	0	0.00%
			Otros	Mención: Matemática e Informática	0	0	0	0	0	0	20	15	35	35	0.44%
			Otros	Segunda Especialidad Profesional: Informática Educativa	0	0	0	0	0	0	79	87	166	166	2.11%
			Vigente	Educación con Especialidad de Biología - Informática	9	29	38	0	0	0	0	0	0	38	0.48%

**NÚMERO DE MATRICULADOS POR FACULTADES Y PROGRAMA ACADÉMICO - SEGÚN RÉGIMEN ACADÉMICO Y SEXO  
PROCESO DE ADMISIÓN 2021-I**

FACULTADES	ESCUELA PROFESIONAL	DEPARTAMENTO ACADÉMICO	PLAN CURRICULAR	PROGRAMA ACADÉMICO	RÉGIMEN REGULAR			RÉGIMEN SEMIPRESENCIAL			PROGRAMAS DE SEGUNDA ESPECIALIDAD			TOTAL	
					MASCULINO	FEMENINO	TOTAL	MASCULINO	FEMENINO	TOTAL	MASCULINO	FEMENINO	TOTAL	TOTAL	%
Ciencias	Ciencias Naturales	Biología	Vigente	Educación con Especialidad de Biología - Ciencias Naturales	29	50	79	11	20	31	13	39	52	162	2.06%
			Antiguo	Ciencias Naturales	0	0	0	0	0	0	0	0	0	0	0.00%
			Antiguo	Biología	0	0	0	0	0	0	0	0	0	0	0.00%
			Antiguo	Biología-Matemática	1	1	2	0	0	0	0	0	0	2	0.03%
			Antiguo	Biología-Informática	0	0	0	0	0	0	0	0	0	0	0.00%
			Antiguo	Biología - Ciencias Naturales	3	4	7	0	0	0	18	18	36	43	0.55%
			Otros	Mención: Ciencias Naturales	0	0	0	0	0	0	0	2	2	2	0.03%
		Física	Vigente	Educación con Especialidad de Física - Matemática	52	20	72	25	7	32	0	0	0	104	1.32%
			Antiguo	Física	0	0	0	0	0	0	0	0	0	0	0.00%
			Antiguo	Física-Matemática	2	0	2	1	0	1	0	0	0	3	0.04%
			Antiguo	Física-Informática	0	0	0	0	0	0	0	0	0	0	0.00%
		Química	Vigente	Educación con Especialidad de Química, Física Y Biología	26	40	66	0	0	0	0	0	0	66	0.84%
			Vigente	Educación con Especialidad de Química - Ciencias Naturales	13	27	40	0	0	0	0	0	0	40	0.51%
			Antiguo	Química	0	0	0	0	0	0	0	0	0	0	0.00%
			Antiguo	Química, Física Y Biología	1	1	2	0	0	0	0	0	0	2	0.03%
			Antiguo	Química - Ciencias Naturales	1	2	3	0	0	0	0	0	0	3	0.04%
			Antiguo	Química-Matemática	0	0	0	0	0	0	0	0	0	0	0.00%
			Antiguo	Química-Informática	0	0	0	0	0	0	0	0	0	0	0.00%
		Total			305	285	590	142	40	182	159	188	347	1119	14.21%
	Electromecánica	Electromotores	Vigente	Educación con Especialidad de Automatización Industrial	24	15	39	0	0	0	0	0	0	39	0.50%
			Vigente	Educación con Especialidad de Electricidad	37	3	40	0	0	0	3	0	3	43	0.55%
			Vigente	Educación con Especialidad de Fuerza Motriz	51	4	55	5	0	5	11	0	11	71	0.90%
			Antiguo	Automatización Industrial	1	0	1	1	0	1	0	0	0	2	0.03%
			Antiguo	Electricidad	6	0	6	0	0	0	1	0	1	7	0.09%
			Antiguo	Fuerza Motriz	2	0	2	2	0	2	5	0	5	9	0.11%
			Otros	Mención: Electromecánica	0	0	0	0	0	0	0	0	0	0	0.00%
			Vigente	Educación con Especialidad de Construcciones Metálicas	18	9	27	0	0	0	0	0	0	27	0.34%

**NÚMERO DE MATRICULADOS POR FACULTADES Y PROGRAMA ACADÉMICO - SEGÚN RÉGIMEN ACADÉMICO Y SEXO**  
**PROCESO DE ADMISIÓN 2021-I**

FACULTADES	ESCUELA PROFESIONAL	DEPARTAMENTO ACADÉMICO	PLAN CURRICULAR	PROGRAMA ACADÉMICO	RÉGIMEN REGULAR			RÉGIMEN SEMIPRESENCIAL			PROGRAMAS DE SEGUNDA ESPECIALIDAD			TOTAL	
					MASCULINO	FEMENINO	TOTAL	MASCULINO	FEMENINO	TOTAL	MASCULINO	FEMENINO	TOTAL	TOTAL	%
Tecnología	Metalmecánica	Metalmecánica	Vigente	Educación con Especialidad de Mecánica De Producción	19	1	20	0	0	0	0	0	0	20	0.25%
			Vigente	Educación con Especialidad de Metalurgia - Joyería	7	18	25	0	0	0	0	0	0	25	0.32%
			Antiguo	Construcciones Metálicas	0	0	0	0	0	0	0	0	0	0	0.00%
			Antiguo	Construcciones Metálicas - Soldadura Industrial	0	0	0	0	0	0	0	0	0	0	0.00%
			Antiguo	Soldadura Industrial	0	0	0	0	0	0	0	0	0	0	0.00%
			Antiguo	Construcciones Metálicas - Ebanistería y Decoración	0	0	0	0	0	0	0	0	0	0	0.00%
			Antiguo	Mecánica De Producción	0	0	0	0	0	0	0	0	0	0	0.00%
			Antiguo	Mecánica De Producción - Fuerza Motriz	0	0	0	0	0	0	0	0	0	0	0.00%
			Antiguo	Metalurgia	0	0	0	0	0	0	0	0	0	0	0.00%
			Antiguo	Metalurgia - Joyería	0	0	0	0	0	0	0	0	0	0	0.00%
	Diseños y Construcciones	Diseños y Construcciones	Vigente	Educación con Especialidad de Construcción Civil	52	18	70	0	0	0	0	0	0	70	0.89%
			Vigente	Educación con Especialidad de Diseño Industrial y Arquitectónico	39	53	92	0	0	0	0	0	0	92	1.17%
			Vigente	Educación con Especialidad de Ebanistería y Decoración	10	8	18	0	0	0	0	0	0	18	0.23%
			Antiguo	Construcción Civil	3	0	3	0	0	0	2	0	2	5	0.06%
			Antiguo	Diseño Industrial y Arquitectónico	4	0	4	0	0	0	1	0	1	5	0.06%
			Antiguo	Ebanistería y Decoración	0	0	0	0	0	0	0	1	1	1	0.01%
			Antiguo	Construcciones y Confecciones	0	0	0	0	0	0	0	0	0	0	0.00%
			Otros	Mención: Construcciones	0	0	0	0	0	0	1	0	1	1	0.01%
	Textiles, Confecciones y Artes Industriales	Textiles, Confecciones y Artes	Vigente	Educación con Especialidad de Tecnología Textil	5	51	56	0	13	13	0	1	1	70	0.89%
			Vigente	Educación con Especialidad de Tecnología Del Vestido	3	85	88	7	51	58	3	16	19	165	2.09%
			Vigente	Educación con Especialidad de Artes Industriales	7	45	52	8	37	45	0	0	0	97	1.23%
			Antiguo	Tecnología Textil	0	2	2	2	2	4	0	0	0	6	0.08%
			Antiguo	Tecnología Del Vestido	0	1	1	1	2	3	0	2	2	6	0.08%

**NÚMERO DE MATRICULADOS POR FACULTADES Y PROGRAMA ACADÉMICO - SEGÚN RÉGIMEN ACADÉMICO Y SEXO  
PROCESO DE ADMISIÓN 2021-I**

FACULTADES	ESCUELA PROFESIONAL	DEPARTAMENTO ACADÉMICO	PLAN CURRICULAR	PROGRAMA ACADÉMICO	RÉGIMEN REGULAR			RÉGIMEN SEMIPRESENCIAL			PROGRAMAS DE SEGUNDA ESPECIALIDAD			TOTAL	
					MASCULINO	FEMENINO	TOTAL	MASCULINO	FEMENINO	TOTAL	MASCULINO	FEMENINO	TOTAL	TOTAL	%
	Artes Industriales	Industriales	Antiguo	Industria del Vestido	0	0	0	0	0	0	0	0	0	0	0.00%
			Antiguo	Confecciones Industriales	0	0	0	0	0	0	0	0	0	0	0.00%
			Antiguo	Artes Industriales	0	0	0	0	0	0	0	0	0	0	0.00%
			Antiguo	Artes Industriales-Industria De La Cerámica, Artesanía y Manualidades	0	1	1	0	0	0	0	0	0	1	0.01%
			Antiguo	Artes Industriales-Industria del Cuero y el Calzado	0	0	0	0	0	0	0	0	0	0	0.00%
	Electrónica y Telecomunicaciones	Electrónica y Telecomunicaciones	Vigente	Educación con Especialidad de Electrónica e Informática	80	8	88	26	1	27	5	0	5	120	1.52%
			Vigente	Educación con Especialidad de Telecomunicaciones e Informática	61	30	91	29	7	36	20	18	38	165	2.09%
			Antiguo	Electrónica	0	0	0	0	0	0	0	0	0	0	0.00%
			Antiguo	Electrónica e Informática	0	0	0	1	0	1	1	0	1	2	0.03%
			Antiguo	Telecomunicaciones e Informática	2	0	2	5	0	5	3	3	6	13	0.17%
	Total				431	352	783	87	113	200	56	41	97	1080	13.71%
Agropecuaria y Nutrición	Agropecuaria y Desarrollo Sostenible	Agropecuaria y Desarrollo Sostenible	Vigente	Educación con Especialidad de Agropecuaria	41	43	84	0	0	0	3	1	4	88	1.12%
			Vigente	Educación con Especialidad de Desarrollo Ambiental	27	69	96	6	10	16	0	0	0	112	1.42%
			Antiguo	Agropecuaria	1	4	5	0	0	0	6	2	8	13	0.17%
			Antiguo	Desarrollo Ambiental	4	0	4	0	0	0	0	0	0	4	0.05%
			Otros	Mención: Desarrollo Ambiental	0	0	0	0	0	0	2	1	3	3	0.04%
	Industria Alimentaria y Nutrición	Industria Alimentaria y Nutrición	Vigente	Educación con Especialidad de Industria Alimentaria y Nutrición	24	86	110	7	32	39	4	7	11	160	2.03%
			Antiguo	Industria Alimentaria y Nutrición	0	3	3	0	3	3	0	0	0	6	0.08%
			Otros	Mención: Industria Alimentaria y Nutrición	0	0	0	0	0	0	1	2	3	3	0.04%
			Otros	Segunda Especialidad Profesional: Industria Alimentaria	0	0	0	0	0	0	9	47	56	56	0.71%
	Nutrición Humana	Nutrición Humana	Vigente	Nutrición Humana	53	144	197	0	0	0	0	0	0	197	2.50%
Total				150	349	499	13	45	58	25	60	85	642	8.15%	
Ciencias	Administración y Negocios Internacionales	Administración y Negocios Internacionales	Vigente	Administración de Empresas	56	94	150	0	0	0	3	0	3	153	1.94%
			Vigente	Administración de Negocios Internacionales	42	79	121	0	0	0	0	0	0	121	1.54%

## NÚMERO DE MATRICULADOS POR FACULTADES Y PROGRAMA ACADÉMICO - SEGÚN RÉGIMEN ACADÉMICO Y SEXO PROCESO DE ADMISIÓN 2021-I

FACULTADES	ESCUELA PROFESIONAL	DEPARTAMENTO ACADÉMICO	PLAN CURRICULAR	PROGRAMA ACADÉMICO	RÉGIMEN REGULAR			RÉGIMEN SEMIPRESENCIAL			PROGRAMAS DE SEGUNDA ESPECIALIDAD			TOTAL	
					MASCULINO	FEMENINO	TOTAL	MASCULINO	FEMENINO	TOTAL	MASCULINO	FEMENINO	TOTAL	TOTAL	%
Empresariales			Otros	Mención: Administración de Empresas	0	0	0	0	0	0	0	2	2	2	0.03%
	Turismo, Hotelería y Gastronomía	Turismo, Hotelería y Gastronomía	Vigente	Turismo y Hotelería	34	119	153	0	0	0	0	0	0	153	1.94%
			Vigente	Gastronomía	61	45	106	0	0	0	0	0	0	106	1.35%
			Total		193	337	530	0	0	0	3	2	5	535	6.79%
TOTAL MATRICULADOS					1917	3201	5118	555	1066	1621	425	712	1137	7876	100.00%

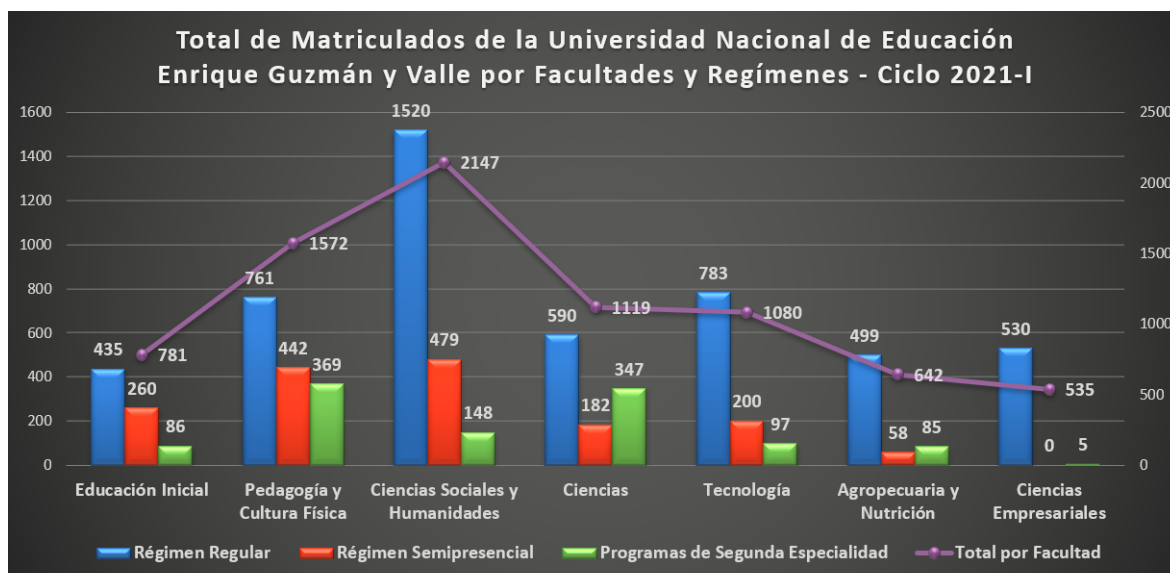
Fuente: Dirección de Registro. Nota (\*): El plan curricular vigente es de acuerdo a Resolución N° 3070-2019-R-UNE

Elaboración: Unidad de Planeamiento

Resumen del Total de Matriculados de la Universidad Nacional de Educación Enrique Guzmán y Valle por Facultades y Regímenes - Ciclo 2021-I											
FACULTADES	RÉGIMEN REGULAR			RÉGIMEN SEMIPRESENCIAL			PROGRAMAS DE SEGUNDA ESPECIALIDAD (*)			TOTAL	
	MASCULINO	FEMENINO	TOTAL	MASCULINO	FEMENINO	TOTAL	MASCULINO	FEMENINO	TOTAL	TOTAL	%
Educación Inicial	6	429	435	1	259	260	2	84	86	781	9.92%
Pedagogía y Cultura Física	337	424	761	146	296	442	131	238	369	1572	19.96%
Ciencias Sociales y Humanidades	495	1025	1520	166	313	479	49	99	148	2147	27.26%
Ciencias	305	285	590	142	40	182	159	188	347	1119	14.21%
Tecnología	431	352	783	87	113	200	56	41	97	1080	13.71%
Agropecuaria y Nutrición	150	349	499	13	45	58	25	60	85	642	8.15%
Ciencias Empresariales	193	337	530	0	0	0	3	2	5	535	6.79%
TOTAL DE MATRICULADOS	1917	3201	5118	555	1066	1621	425	712	1137	7876	100.00%

Fuente: Dirección de Registro. Nota (\*): El plan curricular vigente es de acuerdo a Resolución N° 3070-2019-R-UNE

Elaboración: Unidad de Planeamiento



Fuente: Dirección de Registro. Nota (\*): El plan curricular vigente es de acuerdo a Resolución N° 3070-2019-R-UNE

Elaboración: Unidad de Planeamiento

Antes de hacer la descripción de las estadísticas de estudiantes matriculados, es necesario hacer algunas aclaraciones. La primera consideración es que el plan curricular vigente se refiere al señalado por la Resolución N° 3070-2019-R-UNE; sin embargo, aún hay estudiantes matriculados cuyos planes curriculares son previos al 2019, y que se han considerado, en conjunto, como plan curricular antiguo.

Una segunda consideración trata sobre los programas académicos de segunda especialidad o menciones que se han considerado con otros planes curriculares; así, tenemos el primer grupo, por corresponder a un régimen académico especial; y el segundo grupo, por incluir algunos programas académicos correspondientes a otras normativas, diferentes a la indicada en la normativa del 2019.

Una tercera consideración es sobre el régimen semipresencial, de acuerdo con lo comunicado por la Oficina de Admisión. El régimen semipresencial fue desestimado en el año 2019; sin embargo, para los conteos, se siguen registrando a los estudiantes matriculados en el 202, que ingresaron bajo ese régimen. En un cuadro posterior se observa que todos los estudiantes del régimen semipresencial están matriculados en los ciclos del quinto al décimo.

En el gráfico se observa los siguientes elementos:

- En las barras azules se aprecia el total de estudiantes matriculados por facultades del régimen regular.
- En las barras rojas se observa el total de estudiantes matriculados por facultades del régimen semipresencial.
- En las barras verdes se aprecia el total de estudiantes matriculados por facultades de los programas de segunda especialidad.
- El total por facultad es representado por puntos unidos por líneas moradas, cuya escala de referencia se encuentra a la derecha.

El total de matriculados de pregrado, en el ciclo 2021-I, en la UNE, fue de 7876 estudiantes.

En la Facultad de Educación Inicial se tienen 781 matriculados (que constituye el 9.92 % del total general). Esta cifra se distribuye en 435 estudiantes en el régimen regular, 260 en semipresencial y 86 en programas de segunda especialidad.

En la Facultad de Pedagogía y Cultura Física hay un total de 1572 matriculados (19.96 % del total general). Esta cifra se distribuye en 761 estudiantes en régimen regular, 442 en semipresencial y 369 en programas de segunda especialidad.

En la Facultad de Ciencias Sociales y Humanidades se tiene una cifra de 2147 matriculados (27.26 % del total general), que se distribuye en 1520 estudiantes en el régimen regular, 479 en el semipresencial y 148 en programas de segunda especialidad.

En la Facultad de Ciencias hay un total de 1119 matriculados (14.21 % del total general), que se distribuye en 590 estudiantes en el régimen regular, 182 en el semipresencial y 347 en los programas de segunda especialidad.

En la Facultad de Tecnología hay un total de 1080 matriculados (13.71 % del total general), que se distribuye en 783 estudiantes en el régimen regular, 200 en el semipresencial y 97 en programas de segunda especialidad.

En la Facultad de Agropecuaria y Nutrición hay un total de 642 matriculados (8.15 % del total general), que se distribuye en 499 estudiantes en el régimen regular, 58 en el semipresencial y 85 en los programas de segunda especialidad.

En la Facultad de Ciencias Empresariales hay un total de 535 matriculados (6.79 % del total general), que se distribuye en 530 en régimen regular, 0 en el semipresencial y 5 en los programas de segunda especialidad.



**1.07**

**MATRICULADOS  
POR RÉGIMEN  
ACADÉMICO 2021-II**



# NÚMERO DE MATRICULADOS POR FACULTADES Y PROGRAMA ACADÉMICO - SEGÚN RÉGIMEN ACADÉMICO Y SEXO

## PROCESO DE ADMISIÓN 2021-II

FACULTADES	ESCUELA PROFESIONAL	DEPARTAMENTO ACADÉMICO	PLAN CURRICULAR	PROGRAMA ACADÉMICO	RÉGIMEN REGULAR			RÉGIMEN SEMIPRESENCIAL			PROGRAMAS DE SEGUNDA ESPECIALIDAD			TOTAL	
					MASCULINO	FEMENINO	TOTAL	MASCULINO	FEMENINO	TOTAL	MASCULINO	FEMENINO	TOTAL	TOTAL	%
Educación Inicial	Educación Inicial	Pedagogía Infantil	Vigente	Educación con Especialidad de Educación Inicial - Niñez Temprana	3	376	379	0	175	175	0	0	0	554	6.21%
			Antiguo	Educación Inicial	0	1	1	0	1	1	0	0	0	2	0.02%
			Antiguo	Educación Inicial - Niñez Temprana	0	21	21	0	6	6	0	0	0	27	0.30%
			Antiguo	Especialidad de Educación Inicial	0	0	0	0	0	0	0	0	0	0	0.00%
			Antiguo	Educación Física - Educación Inicial - Especial	0	0	0	0	0	0	0	0	0	0	0.00%
			Antiguo	Jardín De La Infancia - Educación Inicial	0	0	0	0	0	0	0	0	0	0	0.00%
			Otros	Mención: Educación Inicial	0	0	0	0	0	0	1	14	15	15	0.17%
	Otros	Segunda Especialidad Profesional: Educación Inicial	0	0	0	0	0	0	1	55	56	56	0.63%		
	Psicopedagogía Infantil	Psicopedagogía Infantil	Vigente	Educación con Especialidad de Educación Inicial - Discapacidad Intelectual	2	161	163	0	57	57	0	0	0	220	2.47%
			Antiguo	Educación Inicial - Retardo Mental	0	2	2	0	0	0	0	0	0	2	0.02%
Antiguo			Educación Inicial Especial - Jardín De La Infancia	0	0	0	0	1	1	0	0	0	1	0.01%	
Total				5	561	566	0	240	240	2	69	71	877	9.83%	
Pedagogía y	Educación Primaria	Ciencias de la Educación y Primaria	Vigente	Educación con Especialidad de Educación Primaria - Educación Básica Alternativa	29	298	327	13	160	173	0	0	0	500	5.61%
			Antiguo	Educación Primaria	1	3	4	0	1	1	0	0	0	5	0.06%
			Antiguo	Educación Primaria-Educación Básica Alternativa	1	18	19	1	19	20	0	0	0	39	0.44%
			Antiguo	Educación Con Especialidad De Educación Primaria	0	0	0	0	0	0	0	0	0	0	0.00%
			Otros	Mención: Educación Primaria	0	0	0	0	0	0	6	16	22	22	0.25%
			Otros	Segunda Especialidad Profesional: Educación Primaria	0	0	0	0	0	0	14	53	67	67	0.75%
	Educación Básica Alternativa		Vigente	Educación con Especialidad de Educación Básica Alternativa - Educación Primaria	16	103	119	5	64	69	0	0	0	188	2.11%
			Antiguo	Educación Básica Alternativa	0	0	0	0	0	0	0	2	2	2	0.02%
			Antiguo	Educación Básica Alternativa-Educación Primaria	0	3	3	0	6	6	0	0	0	9	0.10%
			Antiguo	Educación De Adultos-Educación Primaria	0	0	0	0	0	0	0	0	0	0	0.00%
			Otros	Segunda Especialidad Profesional: Educación Básica Alternativa	0	0	0	0	0	0	54	108	162	162	1.82%

# NÚMERO DE MATRICULADOS POR FACULTADES Y PROGRAMA ACADÉMICO - SEGÚN RÉGIMEN ACADÉMICO Y SEXO

## PROCESO DE ADMISIÓN 2021-II

FACULTADES	ESCUELA PROFESIONAL	DEPARTAMENTO ACADÉMICO	PLAN CURRICULAR	PROGRAMA ACADÉMICO	RÉGIMEN REGULAR			RÉGIMEN SEMIPRESENCIAL			PROGRAMAS DE SEGUNDA ESPECIALIDAD			TOTAL	
					MASCULINO	FEMENINO	TOTAL	MASCULINO	FEMENINO	TOTAL	MASCULINO	FEMENINO	TOTAL	TOTAL	%
Cultura Física			Otros	Segunda Especialidad Profesional: Problemas De Aprendizaje	0	0	0	0	0	0	4	18	22	22	0.25%
	Educación Física Y Deporte	Ciencias Aplicadas de la Educación Física	Vigente	Educación con Especialidad de Educación Física En Edades Tempranas	27	40	67	12	7	19	0	0	0	86	0.96%
			Vigente	Educación con Especialidad de Educación Física En Poblaciones Especiales	29	21	50	0	0	0	0	0	0	50	0.56%
			Antiguo	Educación Física En Edades Tempranas	2	2	4	0	0	0	0	0	0	4	0.04%
			Antiguo	Educación Física En Poblaciones Especiales	2	0	2	0	0	0	0	0	0	2	0.02%
		Educación Física	Vigente	Educación con Especialidad de Educación Física y Deporte	252	78	330	98	32	130	0	0	0	460	5.16%
			Vigente	Educación con Especialidad de Educación Física - Recreación y Deporte para Todos	33	14	47	0	0	0	0	0	0	47	0.53%
			Antiguo	Educación Física	3	0	3	0	0	0	0	0	0	3	0.03%
			Antiguo	Educación Física-Deportes	8	5	13	5	3	8	0	0	0	21	0.24%
			Antiguo	Educación Con Especialidad De Educación Física	0	0	0	0	0	0	0	0	0	0	0.00%
			Otros	Mención: Educación Física	0	0	0	0	0	0	6	3	9	9	0.10%
			Otros	Segunda Especialidad Profesional: Educación Física	0	0	0	0	0	0	36	23	59	59	0.66%
			Total		403	585	988	134	292	426	120	223	343	1757	19.70%
	Ciencias Sociales	Psicología y Filosofía	Vigente	Educación con Especialidad de Ciencias Sociales - Psicología	44	120	164	15	55	70	0	0	0	234	2.62%
			Vigente	Educación con Especialidad de Ciencias Sociales - Filosofía	38	46	84	0	0	0	0	0	0	84	0.94%
			Antiguo	Ciencias Sociales - Psicología	1	3	4	1	1	2	0	2	2	8	0.09%
			Antiguo	Ciencias Sociales - Filosofía	3	3	6	0	0	0	0	0	0	6	0.07%
			Antiguo	Psicología - Ciencias Sociales	0	1	1	0	0	0	0	0	0	1	0.01%
			Antiguo	Filosofía - Ciencias Sociales	0	0	0	0	0	0	0	0	0	0	0.00%
		Historia y Geografía	Vigente	Educación con Especialidad de Ciencias Sociales - Historia	85	71	156	33	21	54	0	0	0	210	2.35%
			Vigente	Educación con Especialidad de Ciencias Sociales - Geografía	43	68	111	0	0	0	0	0	0	111	1.24%
			Antiguo	Ciencias Sociales	0	0	0	0	0	0	0	0	0	0	0.00%
			Antiguo	Ciencias Sociales - Historia	1	3	4	0	1	1	5	1	6	11	0.12%

# NÚMERO DE MATRICULADOS POR FACULTADES Y PROGRAMA ACADÉMICO - SEGÚN RÉGIMEN ACADÉMICO Y SEXO

## PROCESO DE ADMISIÓN 2021-II

FACULTADES	ESCUELA PROFESIONAL	DEPARTAMENTO ACADÉMICO	PLAN CURRICULAR	PROGRAMA ACADÉMICO	RÉGIMEN REGULAR			RÉGIMEN SEMIPRESENCIAL			PROGRAMAS DE SEGUNDA ESPECIALIDAD			TOTAL	
					MASCULINO	FEMENINO	TOTAL	MASCULINO	FEMENINO	TOTAL	MASCULINO	FEMENINO	TOTAL	TOTAL	%
Ciencias Sociales y Humanidades			Antiguo	Ciencias Sociales - Geografía	1	4	5	0	0	0	0	0	0	5	0.06%
			Antiguo	Historia - Ciencias Sociales	1	0	1	0	0	0	0	0	0	1	0.01%
			Antiguo	Geografía - Ciencias Sociales	0	0	0	0	0	0	0	0	0	0	0.00%
			Otros	Mención: Ciencias Sociales	0	0	0	0	0	0	1	3	4	4	0.04%
	Humanidades y Lenguas Nativas	Comunicación y Lenguas Nativas	Vigente	Educación con Especialidad de Literatura - Lengua Española	54	93	147	7	20	27	0	0	0	174	1.95%
			Vigente	Educación con Especialidad de Lengua Española - Literatura	39	90	129	4	19	23	0	1	1	153	1.72%
			Vigente	Educación con Especialidad de Educación Intercultural Bilingüe - Lengua Española	12	55	67	0	0	0	0	0	0	67	0.75%
			Vigente	Educación con Especialidad de Lengua Española - Inglés	14	79	93	6	21	27	0	0	0	120	1.35%
			Antiguo	Literatura-Lengua Española	2	6	8	0	0	0	0	2	2	10	0.11%
			Antiguo	Lengua Española-Literatura	2	2	4	0	0	0	2	5	7	11	0.12%
			Antiguo	Lengua Española-Inglés	1	2	3	0	0	0	0	0	0	3	0.03%
			Antiguo	Educación Intercultural Bilingüe-Literatura	0	0	0	0	0	0	0	0	0	0	0.00%
			Antiguo	Educación Intercultural Bilingüe-Lengua Española	2	3	5	0	0	0	0	0	0	5	0.06%
			Antiguo	Comunicación	0	0	0	0	0	0	0	0	0	0	0.00%
	Lenguas Extranjeras	Lenguas Extranjeras	Vigente	Educación con Especialidad de Inglés - Francés	48	151	199	21	71	92	0	0	0	291	3.26%
			Vigente	Educación con Especialidad de Inglés - Italiano	20	94	114	0	0	0	0	0	0	114	1.28%
			Vigente	Educación con Especialidad de Inglés - Español como Idioma Extranjero	25	91	116	11	34	45	0	0	0	161	1.81%
			Vigente	Educación con Especialidad de Inglés - Alemán	30	82	112	0	0	0	0	0	0	112	1.26%
			Antiguo	Inglés-Francés	4	3	7	1	4	5	0	0	0	12	0.13%
			Antiguo	Francés-Inglés	0	3	3	0	0	0	0	0	0	3	0.03%
			Antiguo	Inglés-Italiano	1	4	5	0	1	1	0	0	0	6	0.07%
			Antiguo	Inglés-Español Como Lengua Extranjera	0	3	3	0	0	0	1	1	2	5	0.06%
			Antiguo	Inglés-Alemán	0	0	0	0	0	0	0	0	0	0	0.00%
			Antiguo	Lengua Extranjera: Inglés	0	0	0	0	0	0	0	1	1	1	0.01%
			Otros	Segunda Especialidad Profesional: Lengua Extranjera - Ingles	0	0	0	0	0	0	22	56	78	78	0.87%
			Vigente	Educación con Especialidad de Educación Artística - Música	99	37	136	40	10	50	0	0	0	186	2.09%

**NÚMERO DE MATRICULADOS POR FACULTADES Y PROGRAMA ACADÉMICO - SEGÚN RÉGIMEN ACADÉMICO Y SEXO  
PROCESO DE ADMISIÓN 2021-II**

FACULTADES	ESCUELA PROFESIONAL	DEPARTAMENTO ACADÉMICO	PLAN CURRICULAR	PROGRAMA ACADÉMICO	RÉGIMEN REGULAR			RÉGIMEN SEMIPRESENCIAL			PROGRAMAS DE SEGUNDA ESPECIALIDAD			TOTAL	
					MASCULINO	FEMENINO	TOTAL	MASCULINO	FEMENINO	TOTAL	MASCULINO	FEMENINO	TOTAL	TOTAL	%
	Educación Artística	Educación Artística	Vigente	Educación con Especialidad de Educación Artística - Artes Plásticas	22	96	118	5	20	25	0	0	0	143	1.60%
			Vigente	Educación con Especialidad de Educación Artística - Teatro	26	58	84	5	5	10	0	0	0	94	1.05%
			Antiguo	Educación Artística	0	0	0	0	0	0	0	0	0	0	0.00%
			Antiguo	Música-Teatro - Artes Plásticas	1	0	1	0	0	0	0	0	0	1	0.01%
			Antiguo	Artes Plásticas - Teatro - Música	0	0	0	0	0	0	0	0	0	0	0.00%
			Antiguo	Teatro - Artes Plásticas - Música	0	1	1	0	0	0	0	0	0	1	0.01%
			Antiguo	Educación Artística - Música-Teatro - Artes Plásticas	2	0	2	1	2	3	1	0	1	6	0.07%
			Antiguo	Educación Artística - Artes Plásticas - Teatro - Música	0	1	1	0	0	0	0	0	0	1	0.01%
			Antiguo	Educación Artística - Teatro - Artes Plásticas - Música	0	1	1	0	0	0	0	0	0	1	0.01%
			Total		621	1274	1895	150	285	435	32	72	104	2434	27.29%
Ciencias	Matemática e Informática	Matemática e Informática	Vigente	Educación con Especialidad de Matemática	73	51	124	17	4	21	0	0	0	145	1.63%
			Vigente	Educación con Especialidad de Informática	57	35	92	0	0	0	2	0	2	94	1.05%
			Vigente	Educación con Especialidad de Matemática e Informática	80	43	123	77	7	84	2	0	2	209	2.34%
			Antiguo	Matemática	3	0	3	0	0	0	1	0	1	4	0.04%
			Antiguo	Informática	2	1	3	0	0	0	7	4	11	14	0.16%
			Antiguo	Matemática e Informática	3	2	5	4	2	6	0	0	0	11	0.12%
			Antiguo	Informática Educativa	0	0	0	0	0	0	0	1	1	1	0.01%
			Antiguo	Matemática-Biología	0	0	0	0	0	0	0	0	0	0	0.00%
			Otros	Mención: Matemática e Informática	0	0	0	0	0	0	22	18	40	40	0.45%
			Otros	Segunda Especialidad Profesional: Informática	0	0	0	0	0	0	72	79	151	151	1.69%
		Biología	Vigente	Educación con Especialidad de Biología - Informática	17	47	64	0	0	0	0	0	0	64	0.72%
			Vigente	Educación con Especialidad de Biología - Ciencias Naturales	34	72	106	11	20	31	0	0	0	137	1.54%
			Antiguo	Ciencias Naturales	0	0	0	0	0	0	0	0	0	0	0.00%
			Antiguo	Biología	0	0	0	0	0	0	0	0	0	0	0.00%
			Antiguo	Biología-Matemática	1	1	2	0	0	0	0	0	0	2	0.02%

**NÚMERO DE MATRICULADOS POR FACULTADES Y PROGRAMA ACADÉMICO - SEGÚN RÉGIMEN ACADÉMICO Y SEXO**  
**PROCESO DE ADMISIÓN 2021-II**

FACULTADES	ESCUELA PROFESIONAL	DEPARTAMENTO ACADÉMICO	PLAN CURRICULAR	PROGRAMA ACADÉMICO	RÉGIMEN REGULAR			RÉGIMEN SEMIPRESENCIAL			PROGRAMAS DE SEGUNDA ESPECIALIDAD			TOTAL	
					MASCULINO	FEMENINO	TOTAL	MASCULINO	FEMENINO	TOTAL	MASCULINO	FEMENINO	TOTAL	TOTAL	%
	Ciencias Naturales		Antiguo	Biología-Informática	0	0	0	0	0	0	0	0	0	0	0.00%
			Antiguo	Biología - Ciencias Naturales	2	3	5	0	0	0	34	69	103	108	1.21%
			Otros	Mención: Ciencias Naturales	0	0	0	0	0	0	1	0	1	1	0.01%
		Física	Vigente	Educación con Especialidad de Física - Matemática	66	30	96	24	7	31	0	0	0	127	1.42%
			Antiguo	Física	0	0	0	0	0	0	0	0	0	0	0.00%
			Antiguo	Física-Matemática	1	0	1	0	0	0	0	0	0	1	0.01%
			Antiguo	Física-Informática	0	0	0	0	0	0	0	0	0	0	0.00%
		Química	Vigente	Educación con Especialidad de Química, Física Y Biología	35	58	93	0	0	0	0	0	0	93	1.04%
			Vigente	Educación con Especialidad de Química - Ciencias Naturales	14	43	57	0	0	0	0	0	0	57	0.64%
			Antiguo	Química	0	0	0	0	0	0	0	0	0	0	0.00%
			Antiguo	Química, Física Y Biología	0	0	0	0	0	0	0	0	0	0	0.00%
			Antiguo	Química - Ciencias Naturales	0	2	2	0	0	0	0	0	0	2	0.02%
			Antiguo	Química-Matemática	0	0	0	0	0	0	0	0	0	0	0.00%
			Antiguo	Química-Informática	0	0	0	0	0	0	0	0	0	0	0.00%
			Total		388	388	776	133	40	173	141	171	312	1261	14.14%
	Electromecánica	Electromotores	Vigente	Educación con Especialidad de Automatización Industrial	35	21	56	0	0	0	0	0	0	56	0.63%
			Vigente	Educación con Especialidad de Electricidad	54	5	59	0	0	0	0	0	0	59	0.66%
			Vigente	Educación con Especialidad de Fuerza Motriz	60	5	65	1	0	1	1	0	1	67	0.75%
			Antiguo	Automatización Industrial	0	0	0	0	0	0	0	0	0	0	0.00%
			Antiguo	Electricidad	0	0	0	0	0	0	1	0	1	1	0.01%
			Antiguo	Fuerza Motriz	0	0	0	1	0	1	2	0	2	3	0.03%
			Otros	Mención: Electromecánica	0	0	0	0	0	0	1	0	1	1	0.01%
	Metalmecánica	Metalmecánica	Vigente	Educación con Especialidad de Construcciones Metálicas	31	13	44	0	0	0	0	0	0	44	0.49%
			Vigente	Educación con Especialidad de Mecánica De Producción	29	4	33	0	0	0	0	0	0	33	0.37%
			Vigente	Educación con Especialidad de Metalurgia - Joyería	8	25	33	0	0	0	0	0	0	33	0.37%
			Antiguo	Construcciones Metálicas	0	0	0	0	0	0	0	0	0	0	0.00%
			Antiguo	Construcciones Metálicas - Soldadura Industrial	0	0	0	0	0	0	0	0	0	0	0.00%

**NÚMERO DE MATRICULADOS POR FACULTADES Y PROGRAMA ACADÉMICO - SEGÚN RÉGIMEN ACADÉMICO Y SEXO  
PROCESO DE ADMISIÓN 2021-II**

FACULTADES	ESCUELA PROFESIONAL	DEPARTAMENTO ACADÉMICO	PLAN CURRICULAR	PROGRAMA ACADÉMICO	RÉGIMEN REGULAR			RÉGIMEN SEMIPRESENCIAL			PROGRAMAS DE SEGUNDA ESPECIALIDAD			TOTAL	
					MASCULINO	FEMENINO	TOTAL	MASCULINO	FEMENINO	TOTAL	MASCULINO	FEMENINO	TOTAL	TOTAL	%
Tecnología			Antiguo	Soldadura Industrial	0	0	0	0	0	0	0	0	0	0	0.00%
			Antiguo	Construcciones Metálicas - Ebanistería y Decoración	0	0	0	0	0	0	0	0	0	0	0.00%
			Antiguo	Mecánica De Producción	1	0	1	0	0	0	1	0	1	2	0.02%
			Antiguo	Mecánica De Producción - Fuerza Motriz	0	0	0	0	0	0	0	0	0	0	0.00%
			Antiguo	Metalurgia	0	0	0	0	0	0	0	0	0	0	0.00%
			Antiguo	Metalurgia - Joyería	1	0	1	0	0	0	0	0	0	1	0.01%
	Diseños y Construcciones	Diseños y Construcciones	Vigente	Educación con Especialidad de Construcción Civil	59	21	80	0	0	0	0	0	0	80	0.90%
			Vigente	Educación con Especialidad de Diseño Industrial y Arquitectónico	42	69	111	0	0	0	0	0	0	111	1.24%
			Vigente	Educación con Especialidad de Ebanistería y Decoración	17	21	38	0	0	0	0	0	0	38	0.43%
			Antiguo	Construcción Civil	3	0	3	0	0	0	0	0	0	3	0.03%
			Antiguo	Diseño Industrial y Arquitectónico	3	1	4	0	0	0	0	0	0	4	0.04%
			Antiguo	Ebanistería y Decoración	1	0	1	0	0	0	0	0	0	1	0.01%
			Antiguo	Construcciones y Confecciones	0	0	0	0	0	0	0	0	0	0	0.00%
			Otros	Mención: Construcciones	0	0	0	0	0	0	1	0	1	1	0.01%
	Textiles, Confecciones y Artes Industriales	Textiles, Confecciones y Artes Industriales	Vigente	Educación con Especialidad de Tecnología Textil	6	67	73	0	13	13	0	0	0	86	0.96%
			Vigente	Educación con Especialidad de Tecnología Del Vestido	4	111	115	6	47	53	0	1	1	169	1.90%
			Vigente	Educación con Especialidad de Artes Industriales	11	61	72	8	33	41	0	0	0	113	1.27%
			Antiguo	Tecnología Textil	0	1	1	0	0	0	0	1	1	2	0.02%
			Antiguo	Tecnología Del Vestido	0	1	1	1	3	4	0	1	1	6	0.07%
			Antiguo	Industria del Vestido	0	0	0	0	0	0	0	0	0	0	0.00%
			Antiguo	Confecciones Industriales	0	0	0	0	0	0	0	0	0	0	0.00%
			Antiguo	Artes Industriales	0	0	0	0	0	0	0	1	1	1	0.01%
			Antiguo	Artes Industriales-Industria De La Cerámica, Artesanía y Manualidades	0	3	3	0	0	0	0	0	0	3	0.03%

## NÚMERO DE MATRICULADOS POR FACULTADES Y PROGRAMA ACADÉMICO - SEGÚN RÉGIMEN ACADÉMICO Y SEXO

### PROCESO DE ADMISIÓN 2021-II

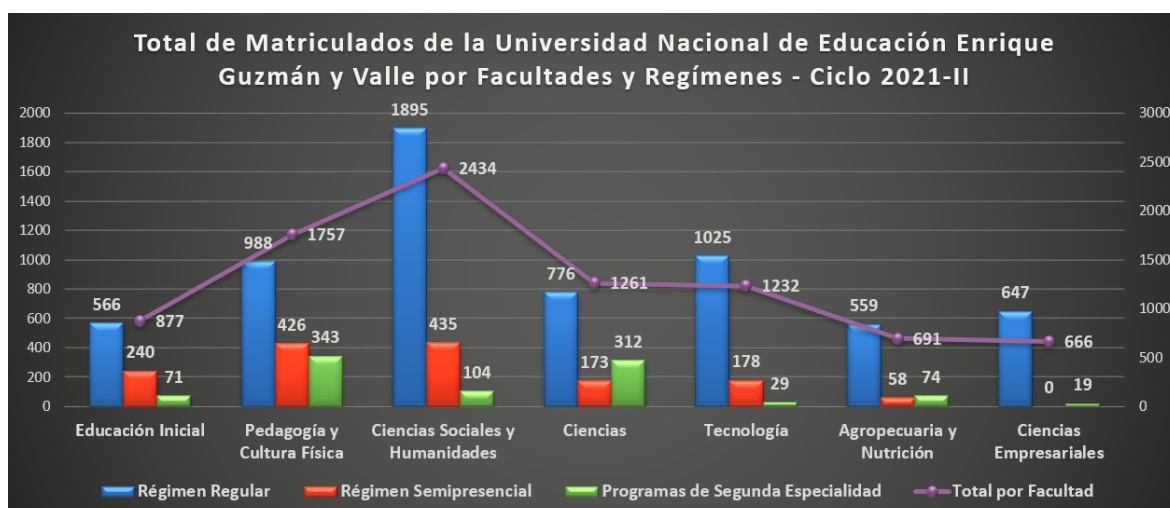
FACULTADES	ESCUELA PROFESIONAL	DEPARTAMENTO ACADÉMICO	PLAN CURRICULAR	PROGRAMA ACADÉMICO	RÉGIMEN REGULAR			RÉGIMEN SEMIPRESENCIAL			PROGRAMAS DE SEGUNDA ESPECIALIDAD			TOTAL	
					MASCULINO	FEMENINO	TOTAL	MASCULINO	FEMENINO	TOTAL	MASCULINO	FEMENINO	TOTAL	TOTAL	%
			Antiguo	Artes Industriales-Industria del Cuero y el Calzado	0	0	0	0	0	0	0	0	0	0	0.00%
	Electrónica y Telecomunicaciones	Electrónica y Telecomunicaciones	Vigente	Educación con Especialidad de Electrónica e Informática	101	13	114	26	1	27	2	0	2	143	1.60%
			Vigente	Educación con Especialidad de Telecomunicaciones e Informática	78	38	116	27	9	36	5	2	7	159	1.78%
			Antiguo	Electrónica	0	0	0	0	0	0	0	0	0	0	0.00%
			Antiguo	Electrónica e Informática	0	0	0	0	0	0	0	0	0	0	0.00%
			Antiguo	Telecomunicaciones e Informática	1	0	1	2	0	2	6	3	9	12	0.13%
Total				545	480	1025	72	106	178	20	9	29	1232	13.81%	
Agropecuaria y Nutrición	Agropecuaria y Desarrollo Sostenible	Agropecuaria y Desarrollo Sostenible	Vigente	Educación con Especialidad de Agropecuaria	47	59	106	0	0	0	0	0	0	106	1.19%
			Vigente	Educación con Especialidad de Desarrollo Ambiental	28	83	111	6	10	16	0	0	0	127	1.42%
			Antiguo	Agropecuaria	0	4	4	0	0	0	10	5	15	19	0.21%
			Antiguo	Desarrollo Ambiental	4	0	4	0	0	0	0	0	0	4	0.04%
			Otros	Mención: Desarrollo Ambiental	0	0	0	0	0	0	1	0	1	1	0.01%
	Industria Alimentaria y Nutrición	Industria Alimentaria y Nutrición	Vigente	Educación con Especialidad de Industria Alimentaria y Nutrición	31	107	138	7	34	41	0	0	0	179	2.01%
			Antiguo	Industria Alimentaria y Nutrición	0	3	3	0	1	1	0	0	0	4	0.04%
			Otros	Mención: Industria Alimentaria y Nutrición	0	0	0	0	0	0	0	3	3	3	0.03%
			Otros	Segunda Especialidad Profesional: Industria Alimentaria	0	0	0	0	0	0	9	46	55	55	0.62%
Nutrición Humana	Nutrición Humana	Vigente	Nutrición Humana	46	147	193	0	0	0	0	0	0	193	2.16%	
Total				156	403	559	13	45	58	20	54	74	691	7.75%	
Ciencias Empresariales	Administración y Negocios Internacionales	Administración y Negocios Internacionales	Vigente	Administración de Empresas	72	119	191	0	0	0	1	1	2	193	2.16%
			Vigente	Administración de Negocios Internacionales	57	116	173	0	0	0	0	0	0	173	1.94%
			Otros	Mención: Administración de Empresas	0	0	0	0	0	0	10	7	17	17	0.19%
			Vigente	Turismo y Hotelería	36	123	159	0	0	0	0	0	0	159	1.78%
	Gastronomía	Gastronomía	Vigente	Gastronomía	75	49	124	0	0	0	0	0	0	124	1.39%
Total				240	407	647	0	0	0	11	8	19	666	7.47%	
TOTAL MATRICULADOS					2358	4098	6456	502	1008	1510	346	606	952	8918	100.00%

Fuente: Dirección de Registro. Nota (\*): El plan curricular vigente es de acuerdo a Resolución N° 3070-2019-R-UNE  
Elaboración: Unidad de Planeamiento

Resumen del Total de Matriculados de la Universidad Nacional de Educación Enrique Guzmán y Valle por Facultades y Regímenes - Ciclo 2021-II											
FACULTADES	RÉGIMEN REGULAR			RÉGIMEN SEMIPRESENCIAL (*)			PROGRAMAS DE SEGUNDA ESPECIALIDAD (*)			TOTAL	
	MASCULINO	FEMENINO	TOTAL	MASCULINO	FEMENINO	TOTAL	MASCULINO	FEMENINO	TOTAL	TOTAL	%
Educación Inicial	5	561	566	0	240	240	2	69	71	877	9.83%
Pedagogía y Cultura Física	403	585	988	134	292	426	120	223	343	1757	19.70%
Ciencias Sociales y Humanidades	621	1274	1895	150	285	435	32	72	104	2434	27.29%
Ciencias	388	388	776	133	40	173	141	171	312	1261	14.14%
Tecnología	545	480	1025	72	106	178	20	9	29	1232	13.81%
Agropecuaria y Nutrición	156	403	559	13	45	58	20	54	74	691	7.75%
Ciencias Empresariales	240	407	647	0	0	0	11	8	19	666	7.47%
<b>TOTAL DE MATRICULADOS</b>	<b>2358</b>	<b>4098</b>	<b>6456</b>	<b>502</b>	<b>1008</b>	<b>1510</b>	<b>346</b>	<b>606</b>	<b>952</b>	<b>8918</b>	<b>100.00%</b>

Fuente: Dirección de Registro. Nota (\*): El plan curricular vigente es de acuerdo a Resolución N° 3070-2019-R-UNE

Elaboración: Unidad de Planeamiento



Fuente: Dirección de Registro. Nota (\*): El plan curricular vigente es de acuerdo a Resolución N° 3070-2019-R-UNE

Elaboración: Unidad de Planeamiento

En el gráfico se observan los siguientes elementos:

- El total de estudiantes matriculados por regímenes está representado a través de barras.
- El total por Facultad, cuya escala de referencia se encuentra a la derecha, está representado por puntos unidos por líneas moradas.

El total general de matriculados de pregrado en el ciclo 2021-II en la UNE es de 8 918.

En la Facultad de Educación Inicial se tienen 877 matriculados (que constituye el 9.83 % del total general). Esta cifra se distribuye en 566 en régimen regular, 240 en semipresencial y 71 en programas de segunda especialidad.

En la Facultad de Pedagogía y Cultura Física hay un total de 1 757 matriculados (que constituye el 19.70 % del total general). Esta cifra se distribuye en 988 en régimen regular, 426 en semipresencial y 343 en programas de segunda especialidad.

En la Facultad de Ciencias Sociales y Humanidades se tiene una cifra de 2 434 matriculados (27.29 % del total general), que se distribuye en 1 895 en régimen regular, 435 en semipresencial y 104 en programas de segunda especialidad.

En la Facultad de Ciencias hay un total de 1 261 matriculados (14.14 % del total general), que se distribuye en 776 en régimen regular, 173 en semipresencial y 312 en programas de segunda especialidad.

En la Facultad de Tecnología hay un total de 1 232 matriculados (13.81 % del total general), que se distribuye en 1 025 en régimen regular, 178 en semipresencial y 29 en programas de segunda especialidad.

En la Facultad de Agropecuaria y Nutrición hay un total de 691 matriculados (7.75 % del total general), que se distribuye en 559 en régimen regular, 58 en semipresencial y 74 en programas de segunda especialidad.

En la Facultad de Ciencias Empresariales hay un total de 666 matriculados (7.47 % del total general), que se distribuye en 647 en régimen regular, 0 en semipresencial y 19 en programas de segunda especialidad.





**1.08**

**MATRICULADOS -  
RÉGIMEN REGULAR  
2021-I**

**NÚMERO DE MATRICULADOS POR FACULTADES Y PROGRAMA ACADÉMICO - SEGÚN CICLO ACADÉMICO**  
**AÑO: 2021-I - RÉGIMEN REGULAR**

FACULTADES	ESCUELA PROFESIONAL	DEPARTAMENTO ACADÉMICO	PLAN CURRICULAR	PROGRAMA ACADÉMICO	SEGÚN CICLOS ACADÉMICOS												
					1er Sem	2do Sem	3er Sem	4to Sem	5to Sem	6to Sem	7mo Sem	8vo Sem	9no Sem	10mo Sem	COMPL. ESP. AUTOFINAC.	Total	
Educación Inicial	Educación Inicial	Pedagogía Infantil	Vigente	Educación con Especialidad de Educación Inicial - Niñez Temprana	0	0	30	0	33	0	93	0	98	2	26	282	
			Antiguo	Educación Inicial	0	0	0	0	0	0	0	0	0	0	0		
			Antiguo	Educación Inicial - Niñez Temprana	0	0	0	0	0	0	0	0	1	0	16	17	
			Antiguo	Especialidad de Educación Inicial	0	0	0	0	0	0	0	0	0	0	0	0	
			Antiguo	Educación Física - Educación Inicial - Especial	0	0	0	0	0	0	0	0	0	0	0	0	
			Antiguo	Jardín De La Infancia - Educación Inicial	0	0	0	0	0	0	0	0	0	0	0	0	
	Psicopedagogía Infantil	Psicopedagogía Infantil	Vigente	Educación con Especialidad de Educación Inicial - Discapacidad Intelectual	0	0	28	0	27	0	37	0	40	1	0	133	
			Antiguo	Educación Inicial - Retardo Mental	0	0	0	0	0	0	0	0	0	0	3	3	
			Antiguo	Educación Inicial Especial - Jardín De La Infancia	0	0	0	0	0	0	0	0	0	0	0	0	
			Total		0	0	58	0	60	0	130	0	139	3	45	435	
Pedagogía y Cultura Física	Educación Primaria	Ciencias de la Educación y Primaria	Vigente	Educación con Especialidad de Educación Primaria - Educación Primaria	0	0	33	0	36	0	84	0	71	5	17	246	
			Antiguo	Educación Primaria	0	0	0	0	0	0	0	0	0	0	2	2	
			Antiguo	Educación Primaria-Educación Básica Alternativa	0	0	0	0	0	0	0	0	0	0	15	15	
			Antiguo	Educación Con Especialidad De Educación Primaria	0	0	0	0	0	0	0	0	0	0	0	0	
	Educación Básica Alternativa		Vigente	Educación con Especialidad de Educación Básica	0	0	23	0	29	0	9	0	24	2	8	95	
			Antiguo	Educación Básica Alternativa	0	0	0	0	0	0	0	0	0	0	0	0	
			Antiguo	Educación Básica Alternativa-Educación Primaria	0	0	0	0	0	0	0	0	0	0	1	1	
			Antiguo	Educación De Adultos-Educación Primaria	0	0	0	0	0	0	0	0	0	0	0	0	
	Educación Física Y Deporte	Ciencias Aplicadas de la Educación Física	Vigente	Educación con Especialidad de Educación Física En Educación con Especialidad de Educación Física En	0	0	16	0	19	0	1	0	2	0	1	39	
			Vigente	Poblaciones Especiales	0	0	7	0	21	0	0	0	0	0	0	28	
			Antiguo	Educación Física En Edades Tempranas	0	0	0	0	0	0	0	0	0	0	3	3	
			Antiguo	Educación Física En Poblaciones Especiales	0	0	0	0	0	0	0	0	0	0	1	1	
		Educación Física	Vigente	Educación con Especialidad de Educación Física y Educación con Especialidad de Educación Física -	0	0	28	0	36	0	97	0	101	6	23	291	
			Vigente	Recreación y Deporte para Todos	0	0	17	0	0	0	0	0	0	0	0	17	
			Antiguo	Educación Física	0	0	0	0	0	0	0	0	0	0	1	1	
			Antiguo	Educación Física-Deportes	0	0	0	0	0	0	0	0	0	1	21	22	
			Total		0	0	124	0	141	0	191	0	198	14	93	761	
			Vigente	Educación con Especialidad de Ciencias Sociales - Psicología	0	0	30	0	29	0	35	0	39	1	3	137	

**NÚMERO DE MATRICULADOS POR FACULTADES Y PROGRAMA ACADÉMICO - SEGÚN CICLO ACADÉMICO**  
**AÑO: 2021-I - RÉGIMEN REGULAR**

FACULTADES	ESCUELA PROFESIONAL	DEPARTAMENTO ACADÉMICO	PLAN CURRICULAR	PROGRAMA ACADÉMICO	SEGÚN CICLOS ACADÉMICOS													
					1er Sem	2do Sem	3er Sem	4to Sem	5to Sem	6to Sem	7mo Sem	8vo Sem	9no Sem	10mo Sem	COMPL. ESP. AUTOFINAC.	Total		
Ciencias Sociales y Humanidades	Ciencias Sociales	Psicología y Filosofía	Vigente	Educación con Especialidad de Ciencias Sociales -	0	0	19	0	18	0	6	0	9	2	6	60		
			Antiguo	Ciencias Sociales - Psicología	0	0	0	0	0	0	0	1	5	6				
			Antiguo	Ciencias Sociales - Filosofía	0	0	0	0	0	0	0	0	7	7				
			Antiguo	Psicología - Ciencias Sociales	0	0	0	0	0	0	0	1	1					
			Antiguo	Filosofía - Ciencias Sociales	0	0	0	0	0	0	0	0	0					
		Historia y Geografía	Vigente	Educación con Especialidad de Ciencias Sociales -	0	0	26	0	29	0	33	0	34	0	8	130		
			Vigente	Educación con Especialidad de Ciencias Sociales -	0	0	17	0	23	0	14	0	27	2	3	86		
			Antiguo	Ciencias Sociales	0	0	0	0	0	0	0	0	0	0	0			
			Antiguo	Ciencias Sociales - Historia	0	0	0	0	0	0	0	0	3	3				
			Antiguo	Ciencias Sociales - Geografía	0	0	0	0	0	0	0	0	3	3				
			Antiguo	Historia - Ciencias Sociales	0	0	0	0	0	0	0	0	2	2				
			Antiguo	Geografía - Ciencias Sociales	0	0	0	0	0	0	0	0	0	0				
			Humanidades y Lenguas Nativas	Comunicación y Lenguas Nativas	Vigente	Educación con Especialidad de Literatura - Lengua	0	0	28	0	25	0	23	0	29	1	16	122
					Vigente	Educación con Especialidad de Lengua Española -	0	0	20	0	27	0	19	0	31	0	8	105
					Vigente	Educación con Especialidad de Educación Intercultural Bilingüe - Lengua Española	0	0	0	0	0	0	0	0	48	48		
	Vigente	Educación con Especialidad de Lengua Española -			0	0	20	0	21	0	0	0	14	0	7	62		
	Antiguo	Literatura-Lengua Española			0	0	0	0	0	0	0	0	12	12				
	Antiguo	Lengua Española-Literatura			0	0	0	0	0	0	0	0	6	6				
	Antiguo	Lengua Española-Inglés			0	0	0	0	0	0	0	0	4	4				
	Antiguo	Educación Intercultural Bilingüe-Literatura			0	0	0	0	0	0	0	0	2	2				
	Antiguo	Educación Intercultural Bilingüe-Lengua Española			0	0	0	0	0	0	0	0	4	4				
	Antiguo	Comunicación	0	0	0	0	0	0	0	0	0	0						
	Lenguas Extranjeras	Lenguas Extranjeras	Vigente	Educación con Especialidad de Inglés - Francés	0	0	32	0	30	0	37	0	65	0	10	174		
			Vigente	Educación con Especialidad de Inglés - Italiano	0	0	26	0	20	0	16	0	16	0	2	80		
			Vigente	Educación con Especialidad de Inglés - Español como	0	0	25	0	27	0	28	0	11	2	1	94		
			Vigente	Idioma Extranjero	0	0	23	0	23	0	17	0	13	0	3	79		
			Antiguo	Inglés-Francés	0	0	0	0	0	0	0	0	9	9				
			Antiguo	Francés-Inglés	0	0	0	0	0	0	0	0	4	4				
			Antiguo	Inglés-Italiano	0	0	0	0	0	0	0	0	5	5				

**NÚMERO DE MATRICULADOS POR FACULTADES Y PROGRAMA ACADÉMICO - SEGÚN CICLO ACADÉMICO**  
**AÑO: 2021-I - RÉGIMEN REGULAR**

FACULTADES	ESCUELA PROFESIONAL	DEPARTAMENTO ACADÉMICO	PLAN CURRICULAR	PROGRAMA ACADÉMICO	SEGÚN CICLOS ACADÉMICOS												
					1er Sem	2do Sem	3er Sem	4to Sem	5to Sem	6to Sem	7mo Sem	8vo Sem	9no Sem	10mo Sem	COMPL. ESP. AUTOFINAC.	Total	
			Antiguo	Inglés-Español Como Lengua Extranjera	0	0	0	0	0	0	0	0	0	0	6	6	
			Antiguo	Inglés-Alemán	0	0	0	0	0	0	0	0	0	0	0	0	
			Antiguo	Lengua Extranjera: Inglés	0	0	0	0	0	0	0	0	0	0	0	0	
	Educación Artística	Educación Artística	Vigente	Educación con Especialidad de Educación Artística - Música	0	0	29	0	25	0	21	0	23	1	7	106	
			Vigente	Educación con Especialidad de Educación Artística - Artes Plásticas	0	0	31	0	18	0	19	0	13	1	6	88	
			Vigente	Educación con Especialidad de Educación Artística - Teatro	0	0	11	0	17	0	12	0	14	0	5	59	
			Antiguo	Educación Artística	0	0	0	0	0	0	0	0	0	0	0	0	
			Antiguo	Música-Teatro - Artes Plásticas	0	0	0	0	0	0	0	0	0	1	1	1	
			Antiguo	Artes Plásticas - Teatro - Música	0	0	0	0	0	0	0	0	0	1	1	1	
			Antiguo	Teatro - Artes Plásticas - Música	0	0	0	0	0	0	0	0	0	1	1	1	
			Antiguo	Educación Artística - Música-Teatro - Artes Plásticas	0	0	0	0	0	0	0	0	0	9	9	9	
			Antiguo	Educación Artística - Artes Plásticas - Teatro - Música	0	0	0	0	0	0	0	0	0	2	2	2	
			Antiguo	Educación Artística - Teatro - Artes Plásticas - Música	0	0	0	0	0	0	0	0	0	2	2	2	
			Total				0	0	337	0	332	0	280	0	338	11	222
	Matemática e Informática	Matemática e Informática	Vigente	Educación con Especialidad de Matemática	0	0	26	0	27	0	21	0	17	6	0	97	
			Vigente	Educación con Especialidad de Informática	0	0	18	0	18	0	20	0	17	2	0	75	
			Vigente	Educación con Especialidad de Matemática e Informática	0	0	21	0	26	0	22	0	16	11	0	96	
			Antiguo	Matemática	0	0	0	0	0	0	0	0	2	0	2	2	
			Antiguo	Informática	0	0	0	0	0	0	0	0	4	2	6	6	
			Antiguo	Matemática e Informática	0	0	0	0	0	0	0	0	3	0	3	3	
			Antiguo	Informática Educativa	0	0	0	0	0	0	0	0	0	0	0	0	
			Antiguo	Matemática-Biología	0	0	0	0	0	0	0	0	0	0	0	0	
			Vigente	Educación con Especialidad de Biología - Informática	0	0	14	0	14	0	6	0	4	0	0	38	

**NÚMERO DE MATRICULADOS POR FACULTADES Y PROGRAMA ACADÉMICO - SEGÚN CICLO ACADÉMICO**  
**AÑO: 2021-I - RÉGIMEN REGULAR**

FACULTADES	ESCUELA PROFESIONAL	DEPARTAMENTO ACADÉMICO	PLAN CURRICULAR	PROGRAMA ACADÉMICO	SEGÚN CICLOS ACADÉMICOS												
					1er Sem	2do Sem	3er Sem	4to Sem	5to Sem	6to Sem	7mo Sem	8vo Sem	9no Sem	10mo Sem	COMPL. ESP. AUTOFINAC.	Total	
Ciencias	Ciencias Naturales	Biología	Vigente	Educación con Especialidad de Biología - Ciencias Naturales	0	0	22	0	22	0	19	0	15	1	0	79	
			Antiguo	Ciencias Naturales	0	0	0	0	0	0	0	0	0	0	0		
			Antiguo	Biología	0	0	0	0	0	0	0	0	0	0	0		
			Antiguo	Biología-Matemática	0	0	0	0	0	0	0	2	0	2			
			Antiguo	Biología-Informática	0	0	0	0	0	0	0	0	0	0	0		
			Antiguo	Biología - Ciencias Naturales	0	0	0	0	0	0	0	6	1	7			
		Física	Vigente	Educación con Especialidad de Física - Matemática	0	0	19	0	19	0	17	0	14	3	0	72	
			Antiguo	Física	0	0	0	0	0	0	0	0	0	0	0	0	
			Antiguo	Física-Matemática	0	0	0	0	0	0	0	0	2	0	2		
			Antiguo	Física-Informática	0	0	0	0	0	0	0	0	0	0	0	0	
		Química	Vigente	Educación con Especialidad de Química, Física Y Biología	0	0	17	0	25	0	15	0	7	2	0	66	
			Vigente	Educación con Especialidad de Química - Ciencias Naturales	0	0	0	0	31	0	9	0	0	0	0	40	
			Antiguo	Química	0	0	0	0	0	0	0	0	0	0	0	0	
			Antiguo	Química, Física Y Biología	0	0	0	0	0	0	0	0	2	0	2		
			Antiguo	Química - Ciencias Naturales	0	0	0	0	0	0	0	0	3	0	3		
			Antiguo	Química-Matemática	0	0	0	0	0	0	0	0	0	0	0	0	
			Antiguo	Química-Informática	0	0	0	0	0	0	0	0	0	0	0	0	
			Total				0	0	137	0	182	0	129	0	90	49	3
	Electromecánica	Electromotores	Vigente	Educación con Especialidad de Automatización Industrial	0	0	0	0	12	0	12	0	14	1	0	39	
			Vigente	Educación con Especialidad de Electricidad	0	0	12	0	13	0	8	0	4	0	3	40	
			Vigente	Educación con Especialidad de Fuerza Motriz	0	0	9	0	14	0	14	0	10	0	8	55	
			Antiguo	Automatización Industrial	0	0	0	0	0	0	0	0	0	1	1		
			Antiguo	Electricidad	0	0	0	0	0	0	0	0	0	6	6		
			Antiguo	Fuerza Motriz	0	0	0	0	0	0	0	0	0	2	2		
			Antiguo	Electromecánica	0	0	0	0	0	0	0	0	0	0	0	0	
		Vigente	Educación con Especialidad de Construcciones Metálicas	0	0	0	0	12	0	8	0	7	0	0	27		
		Vigente	Educación con Especialidad de Mecánica De Producción	0	0	0	0	4	0	10	0	4	0	2	20		

**NÚMERO DE MATRICULADOS POR FACULTADES Y PROGRAMA ACADÉMICO - SEGÚN CICLO ACADÉMICO**  
**AÑO: 2021-I - RÉGIMEN REGULAR**

FACULTADES	ESCUELA PROFESIONAL	DEPARTAMENTO ACADÉMICO	PLAN CURRICULAR	PROGRAMA ACADÉMICO	SEGÚN CICLOS ACADÉMICOS												
					1er Sem	2do Sem	3er Sem	4to Sem	5to Sem	6to Sem	7mo Sem	8vo Sem	9no Sem	10mo Sem	COMPL. ESP. AUTOFINAC.	Total	
Tecnología	Metalmecánica	Metalmecánica	Vigente	Educación con Especialidad de Metalurgia - Joyería	0	0	5	0	8	0	7	0	5	0	0	25	
			Antiguo	Construcciones Metálicas	0	0	0	0	0	0	0	0	0	0	0	0	
			Antiguo	Construcciones Metálicas - Soldadura Industrial	0	0	0	0	0	0	0	0	0	0	0	0	
			Antiguo	Soldadura Industrial	0	0	0	0	0	0	0	0	0	0	0	0	
			Antiguo	Construcciones Metálicas - Ebanistería y Decoración	0	0	0	0	0	0	0	0	0	0	0	0	
			Antiguo	Mecánica De Producción	0	0	0	0	0	0	0	0	0	0	0	0	
			Antiguo	Mecánica De Producción - Fuerza Motriz	0	0	0	0	0	0	0	0	0	0	0	0	
			Antiguo	Metalurgia	0	0	0	0	0	0	0	0	0	0	0	0	
			Antiguo	Metalurgia - Joyería	0	0	0	0	0	0	0	0	0	0	0	0	
	Diseños y Construcciones	Diseños y Construcciones	Vigente	Educación con Especialidad de Construcción Civil	0	0	8	0	21	0	18	0	17	0	6	70	
			Vigente	Educación con Especialidad de Diseño Industrial y Arquitectónico	0	0	29	0	20	0	16	0	20	2	5	92	
			Vigente	Educación con Especialidad de Ebanistería y Decoración	0	0	0	0	11	0	2	0	4	0	1	18	
			Antiguo	Construcción Civil	0	0	0	0	0	0	0	0	0	0	3	3	
			Antiguo	Diseño Industrial y Arquitectónico	0	0	0	0	0	0	0	0	0	0	4	4	
			Antiguo	Ebanistería y Decoración	0	0	0	0	0	0	0	0	0	0	0	0	
			Antiguo	Construcciones y Confecciones	0	0	0	0	0	0	0	0	0	0	0	0	
	Textiles, Confecciones y Artes Industriales	Textiles, Confecciones y Artes Industriales	Vigente	Educación con Especialidad de Tecnología Textil	0	0	18	0	11	0	7	0	10	1	9	56	
			Vigente	Educación con Especialidad de Tecnología Del Vestido	0	0	25	0	14	0	18	0	23	2	6	88	
			Vigente	Educación con Especialidad de Artes Industriales	0	0	10	0	19	0	9	0	11	0	3	52	
			Antiguo	Tecnología Textil	0	0	0	0	0	0	0	0	0	0	2	2	
			Antiguo	Tecnología Del Vestido	0	0	0	0	0	0	0	0	0	0	1	1	
			Antiguo	Industria del Vestido	0	0	0	0	0	0	0	0	0	0	0	0	
			Antiguo	Confecciones Industriales	0	0	0	0	0	0	0	0	0	0	0	0	
			Antiguo	Artes Industriales	0	0	0	0	0	0	0	0	0	0	0	0	
			Antiguo	Artes Industriales-Industria De La Cerámica, Artesanía y Manualidades	0	0	0	0	0	0	0	0	0	0	1	1	
			Antiguo	Artes Industriales-Industria del Cuero y el Calzado	0	0	0	0	0	0	0	0	0	0	0	0	
			Vigente	Educación con Especialidad de Electrónica e Informática	0	0	29	0	20	0	20	0	14	1	4	88	

**NÚMERO DE MATRICULADOS POR FACULTADES Y PROGRAMA ACADÉMICO - SEGÚN CICLO ACADÉMICO**  
**AÑO: 2021-I - RÉGIMEN REGULAR**

FACULTADES	ESCUELA PROFESIONAL	DEPARTAMENTO ACADÉMICO	PLAN CURRICULAR	PROGRAMA ACADÉMICO	SEGÚN CICLOS ACADÉMICOS												
					1er Sem	2do Sem	3er Sem	4to Sem	5to Sem	6to Sem	7mo Sem	8vo Sem	9no Sem	10mo Sem	COMPL. ESP. AUTOFINAC.	Total	
	Electrónica y Telecomunicaciones	Electrónica y Telecomunicaciones	Vigente	Educación con Especialidad de Telecomunicaciones e Informática	0	0	21	0	26	0	19	0	16	1	8	91	
			Antiguo	Electrónica	0	0	0	0	0	0	0	0	0	0	0		
			Antiguo	Electrónica e Informática	0	0	0	0	0	0	0	0	0	0	0		
			Antiguo	Telecomunicaciones e Informática	0	0	0	0	0	0	0	0	0	2	2		
			Total		0	0	166	0	205	0	168	0	159	8	77	783	
Agropecuaria y Nutrición	Agropecuaria y Desarrollo Sostenible	Agropecuaria y Desarrollo Sostenible	Vigente	Educación con Especialidad de Agropecuaria	0	0	16	0	23	0	21	0	19	4	1	84	
			Vigente	Educación con Especialidad de Desarrollo Ambiental	0	0	20	0	27	0	20	0	20	2	7	96	
			Antiguo	Agropecuaria	0	0	0	0	0	0	0	0	0	5	5		
			Antiguo	Desarrollo Ambiental	0	0	0	0	0	0	0	0	0	4	4		
	Industria Alimentaria y Nutrición	Industria Alimentaria y Nutrición	Vigente	Educación con Especialidad de Industria Alimentaria y Nutrición	0	0	28	0	21	0	23	0	24	14	0	110	
			Antiguo	Industria Alimentaria y Nutrición	0	0	0	0	0	0	0	0	2	1	3		
	Nutrición Humana	Nutrición Humana	Vigente	Nutrición Humana	0	0	31	0	29	0	51	0	48	38	0	197	
			Total		0	0	95	0	100	0	115	0	111	60	18	499	
Ciencias Empresariales	Administración y Negocios	Administración y Negocios	Vigente	Administración de Empresas	0	0	31	0	20	0	49	0	23	5	22	150	
			Vigente	Administración de Negocios Internacionales	0	0	27	0	28	0	21	0	28	1	16	121	
	Turismo, Hotelería y Gastronomía	Turismo, Hotelería y Gastronomía	Vigente	Turismo y Hotelería	0	0	32	0	18	0	49	0	26	1	27	153	
			Vigente	Gastronomía	0	0	26	0	20	0	22	0	25	0	13	106	
	Total		0	0	116	0	86	0	141	0	102	7	78	530			
TOTAL MATRICULADOS					0	0	1033	0	1106	0	1154	0	1137	152	536	5118	

Fuente: Dirección de Registro. Nota (\*): El plan curricular vigente es de acuerdo a Resolución N° 3070-2019-R-UNE

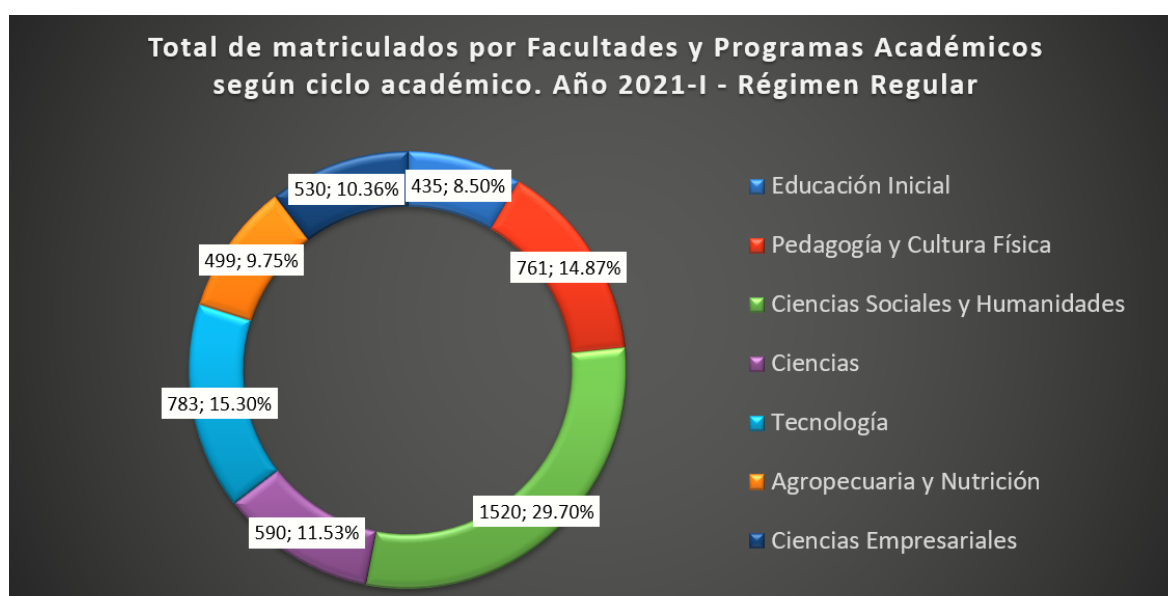
Elaboración: Unidad de Planeamiento

**Resumen del total de matriculados por Facultades y Programas Académicos según ciclo académico.  
Año 2021-I - Régimen Regular**

FACULTADES	SEGÚN CICLOS ACADÉMICOS											
	1er Sem	2do Sem	3er Sem	4to Sem	5to Sem	6to Sem	7mo Sem	8vo Sem	9no Sem	10mo Sem	COMPL. ESP. AUTOFINAC.	Total
Educación Inicial	0	0	58	0	60	0	130	0	139	3	45	435
Pedagogía y Cultura Física	0	0	124	0	141	0	191	0	198	14	93	761
Ciencias Sociales y Humanidades	0	0	337	0	332	0	280	0	338	11	222	1520
Ciencias	0	0	137	0	182	0	129	0	90	49	3	590
Tecnología	0	0	166	0	205	0	168	0	159	8	77	783
Agropecuaria y Nutrición	0	0	95	0	100	0	115	0	111	60	18	499
Ciencias Empresariales	0	0	116	0	86	0	141	0	102	7	78	530
<b>TOTAL DE MATRICULADOS RÉG. REGULAR</b>	<b>0</b>	<b>0</b>	<b>1033</b>	<b>0</b>	<b>1106</b>	<b>0</b>	<b>1154</b>	<b>0</b>	<b>1137</b>	<b>152</b>	<b>536</b>	<b>5118</b>

Fuente: Dirección de Registro. Nota (\*): El plan curricular vigente es de acuerdo a Resolución N° 3070-2019-R-UNE

Elaboración: Unidad de Planeamiento



Fuente: Dirección de Registro. Nota (\*): El plan curricular vigente es de acuerdo a Resolución N° 3070-2019-R-UNE

Elaboración: Unidad de Planeamiento

El total de estudiantes matriculados en los programas académicos de pregrado en el régimen regular de la Universidad Nacional de Educación Enrique Guzmán y Valle en el ciclo 2021-I fue de 5 118, cifra que se distribuye a nivel de Facultades de la siguiente manera:

- 435 estudiantes matriculados en la Facultad de Educación Inicial, representando el 8.50 % del total.
- 761 estudiantes matriculados en la Facultad de Pedagogía y Cultura Física, representando el 14.87 % del total.
- 1 520 estudiantes matriculados en la Facultad de Ciencias Sociales y Humanidades representando el 29.70 % del total.
- 590 estudiantes matriculados en la Facultad de Ciencias, representando el 11.53 % del total.
- 783 matriculados en la Facultad de Tecnología, representando el 15.30 %.
- 499 matriculados en la Facultad de Agropecuaria y Nutrición, representando el 9.75%.
- 530 estudiantes en la Facultad de Ciencias Empresariales, representando el 10.36% del total de matriculados.

Cabe reasaltar que la mayor cantidad de matriculados se encuentra en los programas académicos de Ciencias Sociales y Humanidades, mientras que la menor cantidad está en los programas académicos de Educación Inicial.





**1.09**

**MATRICULADOS -  
RÉGIMEN REGULAR  
2021-II**

**NÚMERO DE MATRICULADOS POR FACULTADES Y PROGRAMA ACADÉMICO - SEGÚN CICLO ACADÉMICO**  
**AÑO: 2021-II - RÉGIMEN REGULAR**

FACULTADES	ESCUELA PROFESIONAL	DEPARTAMENTO ACADÉMICO	PLAN CURRICULAR	PROGRAMA ACADÉMICO	SEGÚN CICLOS ACADÉMICOS											
					1er Sem	2do Sem	3er Sem	4to Sem	5to Sem	6to Sem	7mo Sem	8vo Sem	9no Sem	10mo Sem	COMPL.ESP. AUTOFINAC.	Total
Educación Inicial	Educación Inicial	Pedagogía Infantil	Vigente	Educación con Especialidad de Educación Inicial - Niñez Temprana	105	0	27	1	1	31	6	84	11	113	0	379
			Antiguo	Educación Inicial	0	0	0	0	0	0	0	0	1	0	1	
			Antiguo	Educación Inicial - Niñez Temprana	0	0	0	0	0	0	1	0	0	19	1	21
			Antiguo	Especialidad de Educación Inicial	0	0	0	0	0	0	0	0	0	0	0	0
			Antiguo	Educación Física - Educación Inicial - Especial	0	0	0	0	0	0	0	0	0	0	0	0
			Antiguo	Jardín De La Infancia - Educación Inicial	0	0	0	0	0	0	0	0	0	0	0	0
	Psicopedagogía Infantil	Psicopedagogía Infantil	Vigente	Educación con Especialidad de Educación Inicial - Discapacidad Intelectual	29	0	27	1	0	22	5	37	2	40	0	163
			Antiguo	Educación Inicial - Retardo Mental	0	0	0	0	0	0	0	0	2	0	2	
			Antiguo	Educación Inicial Especial - Jardín De La Infancia	0	0	0	0	0	0	0	0	0	0	0	
Total				134	0	54	2	1	53	12	121	13	175	1	566	
Pedagogía y Cultura Física	Educación Primaria	Ciencias de la Educación y Primaria	Vigente	Educación con Especialidad de Educación Primaria -	87	1	28	3	2	28	5	76	5	92	0	327
			Antiguo	Educación Primaria	0	0	0	0	1	0	0	1	1	1	0	4
			Antiguo	Educación Primaria-Educación Básica Alternativa	0	0	0	0	0	0	0	0	19	0	19	
			Antiguo	Educación Con Especialidad De Educación Primaria	0	0	0	0	0	0	0	0	0	0	0	0
	Educación Básica Alternativa	Ciencias de la Educación y Primaria	Vigente	Educación con Especialidad de Educación Básica	28	0	22	1	1	26	1	10	0	30	0	119
			Antiguo	Educación Básica Alternativa	0	0	0	0	0	0	0	0	0	0	0	0
			Antiguo	Educación Básica Alternativa-Educación Primaria	0	0	0	0	0	0	0	0	3	0	3	
			Antiguo	Educación De Adultos-Educación Primaria	0	0	0	0	0	0	0	0	0	0	0	0
	Educación Física Y Deporte	Ciencias Aplicadas de la Educación Física	Vigente	Educación con Especialidad de Educación Física En	28	0	15	1	0	18	0	0	0	5	0	67
			Vigente	Educación con Especialidad de Educación Física En Poblaciones Especiales	24	0	6	0	0	20	0	0	0	0	0	50
			Antiguo	Educación Física En Edades Tempranas	0	0	0	0	0	0	0	0	4	0	4	
			Antiguo	Educación Física En Poblaciones Especiales	0	0	0	0	0	0	0	0	2	0	2	
		Educación Física	Vigente	Educación con Especialidad de Educación Física y	34	3	21	8	2	31	7	86	8	130	0	330
			Vigente	Educación con Especialidad de Educación Física - Recreación y Deporte para Todos	29	1	17	0	0	0	0	0	0	0	0	47
			Antiguo	Educación Física	0	0	0	0	1	0	0	0	0	2	0	3
			Antiguo	Educación Física-Deportes	0	0	0	0	0	0	0	0	13	0	13	
			Antiguo	Educación Con Especialidad De Educación Física	0	0	0	0	0	0	0	0	0	0	0	0
Total				230	5	109	13	7	123	13	173	14	301	0	988	
		Psicología y Filosofía	Vigente	Educación con Especialidad de Ciencias Sociales - Psicología	30	0	29	1	0	28	1	28	2	45	0	164
			Vigente	Educación con Especialidad de Ciencias Sociales -	23	0	20	0	1	16	1	6	0	17	0	84
			Antiguo	Ciencias Sociales - Psicología	0	0	0	0	0	0	0	0	4	0	4	

**NÚMERO DE MATRICULADOS POR FACULTADES Y PROGRAMA ACADÉMICO - SEGÚN CICLO ACADÉMICO**  
**AÑO: 2021-II - RÉGIMEN REGULAR**

FACULTADES	ESCUELA PROFESIONAL	DEPARTAMENTO ACADÉMICO	PLAN CURRICULAR	PROGRAMA ACADÉMICO	SEGÚN CICLOS ACADÉMICOS											
					1er Sem	2do Sem	3er Sem	4to Sem	5to Sem	6to Sem	7mo Sem	8vo Sem	9no Sem	10mo Sem	COMPL.ESP. AUTOFINAC.	Total
Ciencias Sociales y Humanidades	Ciencias Sociales		Antiguo	Ciencias Sociales - Filosofía	0	0	0	0	0	0	0	0	0	6	0	6
			Antiguo	Psicología - Ciencias Sociales	0	0	0	0	0	0	0	1	0	0	0	1
			Antiguo	Filosofía - Ciencias Sociales	0	0	0	0	0	0	0	0	0	0	0	0
		Historia y Geografía	Vigente	Educación con Especialidad de Ciencias Sociales - Historia	30	0	22	2	0	26	2	25	0	49	0	156
			Vigente	Educación con Especialidad de Ciencias Sociales - Historia	28	2	17	0	0	20	2	14	0	28	0	111
			Antiguo	Ciencias Sociales	0	0	0	0	0	0	0	0	0	0	0	0
			Antiguo	Ciencias Sociales - Historia	0	0	0	0	0	0	0	0	0	4	0	4
			Antiguo	Ciencias Sociales - Geografía	0	0	0	0	0	0	0	0	0	5	0	5
			Antiguo	Historia - Ciencias Sociales	0	0	1	0	0	0	0	0	0	0	0	1
			Antiguo	Geografía - Ciencias Sociales	0	0	0	0	0	0	0	0	0	0	0	0
	Humanidades y Lenguas Nativas	Comunicación y Lenguas Nativas	Vigente	Educación con Especialidad de Literatura - Lengua Española	25	0	28	0	1	22	3	15	5	48	0	147
			Vigente	Educación con Especialidad de Lengua Española - Literatura	28	0	19	1	0	24	2	16	1	38	0	129
			Vigente	Educación con Especialidad de Educación Intercultural Bilingüe - Lengua Española	9	0	17	0	0	20	0	18	2	1	0	67
			Vigente	Educación con Especialidad de Lengua Española - Literatura-Lengua Española	31	0	19	0	1	21	0	1	0	20	0	93
			Antiguo	Lengua Española-Literatura	0	0	0	0	0	0	0	0	0	8	0	8
			Antiguo	Lengua Española-Literatura	0	0	0	0	0	0	0	0	0	4	0	4
			Antiguo	Lengua Española-Inglés	0	0	0	0	0	0	0	0	0	3	0	3
			Antiguo	Educación Intercultural Bilingüe-Literatura	0	0	0	0	0	0	0	0	0	0	0	0
			Antiguo	Educación Intercultural Bilingüe-Lengua Española	0	0	0	0	0	0	0	0	0	5	0	5
			Antiguo	Comunicación	0	0	0	0	0	0	0	0	0	0	0	0
	Lenguas Extranjeras	Lenguas Extranjeras	Vigente	Educación con Especialidad de Inglés - Francés	28	0	30	2	2	27	2	28	10	70	0	199
			Vigente	Educación con Especialidad de Inglés - Italiano	29	1	24	0	3	19	2	13	3	20	0	114
			Vigente	Educación con Especialidad de Inglés - Español como Idioma Extranjero	24	0	23	1	0	26	0	27	3	12	0	116
			Vigente	Educación con Especialidad de Inglés - Alemán	31	1	22	1	0	23	0	15	0	19	0	112
			Antiguo	Inglés-Francés	0	0	0	0	0	0	0	0	0	7	0	7
			Antiguo	Francés-Inglés	0	0	0	0	0	0	0	0	0	3	0	3
			Antiguo	Inglés-Italiano	0	0	0	0	0	0	0	0	0	5	0	5
			Antiguo	Inglés-Español Como Lengua Extranjera	0	0	0	0	0	0	0	0	0	3	0	3
			Antiguo	Inglés-Alemán	0	0	0	0	0	0	0	0	0	0	0	0
			Antiguo	Lengua Extranjera: Inglés	0	0	0	0	0	0	0	0	0	0	0	0

**NÚMERO DE MATRICULADOS POR FACULTADES Y PROGRAMA ACADÉMICO - SEGÚN CICLO ACADÉMICO**  
**AÑO: 2021-II - RÉGIMEN REGULAR**

FACULTADES	ESCUELA PROFESIONAL	DEPARTAMENTO ACADÉMICO	PLAN CURRICULAR	PROGRAMA ACADÉMICO	SEGÚN CICLOS ACADÉMICOS											
					1er Sem	2do Sem	3er Sem	4to Sem	5to Sem	6to Sem	7mo Sem	8vo Sem	9no Sem	10mo Sem	COMPL.ESP. AUTOFINAC.	Total
	Educación Artística	Educación Artística	Vigente	Educación con Especialidad de Educación Artística - Música	34	0	27	0	0	24	2	17	1	31	0	136
			Vigente	Educación con Especialidad de Educación Artística - Artes Plásticas	29	0	30	3	2	18	1	18	1	16	0	118
			Vigente	Educación con Especialidad de Educación Artística - Teatro	26	1	8	1	2	14	2	10	2	18	0	84
			Antiguo	Educación Artística	0	0	0	0	0	0	0	0	0	0	0	0
			Antiguo	Música-Teatro - Artes Plásticas	0	0	0	0	0	0	0	0	0	1	0	1
			Antiguo	Artes Plásticas - Teatro - Música	0	0	0	0	0	0	0	0	0	0	0	0
			Antiguo	Teatro - Artes Plásticas - Música	0	0	0	0	0	0	1	0	0	0	0	1
			Antiguo	Educación Artística - Música-Teatro - Artes Plásticas	0	0	0	0	0	0	0	0	0	2	0	2
			Antiguo	Educación Artística - Artes Plásticas - Teatro - Música	0	0	0	0	0	0	0	0	0	1	0	1
			Antiguo	Educación Artística - Teatro - Artes Plásticas - Música	0	0	0	0	0	0	0	0	0	1	0	1
Total					405	5	336	12	12	328	21	252	30	494	0	1895
Ciencias	Matemática e Informática	Matemática e Informática	Vigente	Educación con Especialidad de Matemática	30	1	22	1	0	18	4	12	7	29	0	124
			Vigente	Educación con Especialidad de Informática	22	1	12	1	1	17	1	15	2	20	0	92
			Vigente	Educación con Especialidad de Matemática e Informática	25	0	22	0	0	24	1	18	3	30	0	123
			Antiguo	Matemática	0	0	0	0	0	0	0	0	0	3	0	3
			Antiguo	Informática	0	0	0	0	0	0	0	0	0	3	0	3
			Antiguo	Matemática e Informática	0	0	0	0	0	0	0	0	0	5	0	5
			Antiguo	Informática Educativa	0	0	0	0	0	0	0	0	0	0	0	0
			Antiguo	Matemática-Biología	0	0	0	0	0	0	0	0	0	0	0	0
		Biología	Vigente	Educación con Especialidad de Biología - Informática	28	0	11	0	2	14	1	3	1	4	0	64
			Vigente	Educación con Especialidad de Biología - Ciencias Naturales	28	0	19	0	0	20	1	17	2	19	0	106
			Antiguo	Ciencias Naturales	0	0	0	0	0	0	0	0	0	0	0	0
			Antiguo	Biología	0	0	0	0	0	0	0	0	0	0	0	0
			Antiguo	Biología-Matemática	0	0	0	0	0	0	0	0	0	2	0	2
Antiguo			Biología-Informática	0	0	0	0	0	0	0	0	0	0	0	0	
Antiguo			Biología - Ciencias Naturales	0	0	0	0	0	0	0	0	0	5	0	5	
		Vigente	Educación con Especialidad de Física - Matemática	30	0	15	2	0	14	2	16	1	16	0	96	

**NÚMERO DE MATRICULADOS POR FACULTADES Y PROGRAMA ACADÉMICO - SEGÚN CICLO ACADÉMICO**  
**AÑO: 2021-II - RÉGIMEN REGULAR**

FACULTADES	ESCUELA PROFESIONAL	DEPARTAMENTO ACADÉMICO	PLAN CURRICULAR	PROGRAMA ACADÉMICO	SEGÚN CICLOS ACADÉMICOS											
					1er Sem	2do Sem	3er Sem	4to Sem	5to Sem	6to Sem	7mo Sem	8vo Sem	9no Sem	10mo Sem	COMPL.ESP. AUTOFINAC.	Total
	Ciencias Naturales	Física	Antiguo	Física	0	0	0	0	0	0	0	0	0	0	0	0
			Antiguo	Física-Matemática	0	0	0	0	0	0	0	0	0	1	0	1
			Antiguo	Física-Informática	0	0	0	0	0	0	0	0	0	0	0	0
		Química	Vigente	Educación con Especialidad de Química, Física Y Biología	28	0	16	1	0	22	1	15	1	9	0	93
			Vigente	Educación con Especialidad de Química - Ciencias Naturales	21	0	0	0	0	25	3	6	0	2	0	57
			Antiguo	Química	0	0	0	0	0	0	0	0	0	0	0	0
			Antiguo	Química, Física Y Biología	0	0	0	0	0	0	0	0	0	0	0	0
			Antiguo	Química - Ciencias Naturales	0	0	0	0	0	0	0	0	0	2	0	2
			Antiguo	Química-Matemática	0	0	0	0	0	0	0	0	0	0	0	0
			Antiguo	Química-Informática	0	0	0	0	0	0	0	0	0	0	0	0
			Total		212	2	117	5	3	154	14	102	17	150	0	776
	Electromecánica	Electromotores	Vigente	Educación con Especialidad de Automatización Industrial	17	1	1	0	0	11	0	10	0	16	0	56
			Vigente	Educación con Especialidad de Electricidad	17	0	12	0	0	11	1	9	1	8	0	59
			Vigente	Educación con Especialidad de Fuerza Motriz	17	0	9	0	0	13	1	12	0	13	0	65
			Antiguo	Automatización Industrial	0	0	0	0	0	0	0	0	0	0	0	0
			Antiguo	Electricidad	0	0	0	0	0	0	0	0	0	0	0	0
			Antiguo	Fuerza Motriz	0	0	0	0	0	0	0	0	0	0	0	0
			Antiguo	Electromecánica	0	0	0	0	0	0	0	0	0	0	0	0
	Metalmecánica	Metalmecánica	Vigente	Educación con Especialidad de Construcciones Metálicas	17	0	0	0	0	11	0	8	1	7	0	44
			Vigente	Educación con Especialidad de Mecánica De Producción	16	0	0	0	0	3	0	10	0	4	0	33
			Vigente	Educación con Especialidad de Metalurgia - Joyería	9	1	4	0	0	7	0	7	0	5	0	33
			Antiguo	Construcciones Metálicas	0	0	0	0	0	0	0	0	0	0	0	0
			Antiguo	Construcciones Metálicas - Soldadura Industrial	0	0	0	0	0	0	0	0	0	0	0	0
			Antiguo	Soldadura Industrial	0	0	0	0	0	0	0	0	0	0	0	0
			Antiguo	Construcciones Metálicas - Ebanistería y Decoración	0	0	0	0	0	0	0	0	0	0	0	0
			Antiguo	Mecánica De Producción	0	0	0	0	0	0	0	0	0	1	0	1
			Antiguo	Mecánica De Producción - Fuerza Motriz	0	0	0	0	0	0	0	0	0	0	0	0
			Antiguo	Metalurgia	0	0	0	0	0	0	0	0	0	0	0	0
			Antiguo	Metalurgia - Joyería	0	0	0	0	0	0	0	0	0	1	0	1
			Vigente	Educación con Especialidad de Construcción Civil	12	0	7	0	0	22	0	9	6	24	0	80

**NÚMERO DE MATRICULADOS POR FACULTADES Y PROGRAMA ACADÉMICO - SEGÚN CICLO ACADÉMICO**  
**AÑO: 2021-II - RÉGIMEN REGULAR**

FACULTADES	ESCUELA PROFESIONAL	DEPARTAMENTO ACADÉMICO	PLAN CURRICULAR	PROGRAMA ACADÉMICO	SEGÚN CICLOS ACADÉMICOS											
					1er Sem	2do Sem	3er Sem	4to Sem	5to Sem	6to Sem	7mo Sem	8vo Sem	9no Sem	10mo Sem	COMPL.ESP. AUTOFINAC.	Total
Tecnología	Diseños y Construcciones	Diseños y Construcciones	Vigente	Educación con Especialidad de Diseño Industrial y Arquitectónico	25	0	27	0	0	19	1	15	1	23	0	111
			Vigente	Educación con Especialidad de Ebanistería y Decoración	20	0	0	0	0	10	0	3	0	5	0	38
			Antiguo	Construcción Civil	0	0	0	0	0	0	0	0	0	3	0	3
			Antiguo	Diseño Industrial y Arquitectónico	0	0	0	0	0	0	0	0	0	4	0	4
			Antiguo	Ebanistería y Decoración	0	0	0	0	0	0	0	0	0	1	0	1
			Antiguo	Construcciones y Confecciones	0	0	0	0	0	0	0	0	0	0	0	0
	Textiles, Confecciones y Artes Industriales	Textiles, Confecciones y Artes Industriales	Vigente	Educación con Especialidad de Tecnología Textil	19	0	17	1	0	11	0	7	1	17	0	73
			Vigente	Educación con Especialidad de Tecnología Del Vestido	29	1	25	1	0	13	1	15	0	30	0	115
			Vigente	Educación con Especialidad de Artes Industriales	20	2	9	0	0	18	0	9	1	13	0	72
			Antiguo	Tecnología Textil	0	0	0	0	0	0	0	0	0	1	0	1
			Antiguo	Tecnología Del Vestido	0	0	0	0	0	0	0	0	0	1	0	1
			Antiguo	Industria del Vestido	0	0	0	0	0	0	0	0	0	0	0	0
			Antiguo	Confecciones Industriales	0	0	0	0	0	0	0	0	0	0	0	0
			Antiguo	Artes Industriales	0	0	0	0	0	0	0	0	0	0	0	0
			Antiguo	Artes Industriales-Industria De La Cerámica, Artesanía y Manualidades	0	0	0	0	0	0	0	0	0	3	0	3
			Antiguo	Artes Industriales-Industria del Cuero y el Calzado	0	0	0	0	0	0	0	0	0	0	0	0
	Electrónica y Telecomunicaciones	Electrónica y Telecomunicaciones	Vigente	Educación con Especialidad de Electrónica e Informática	27	0	28	1	0	19	0	16	2	21	0	114
			Vigente	Educación con Especialidad de Telecomunicaciones e Informática	28	1	16	1	0	24	1	16	1	28	0	116
			Antiguo	Electrónica	0	0	0	0	0	0	0	0	0	0	0	0
			Antiguo	Electrónica e Informática	0	0	0	0	0	0	0	0	0	0	0	0
			Antiguo	Telecomunicaciones e Informática	0	0	0	0	0	0	0	0	0	1	0	1
			Total		273	6	155	4	0	192	5	146	14	230	0	1025
Agropecuaria y Nutrición	Agropecuaria y Desarrollo Sostenible	Agropecuaria y Desarrollo Sostenible	Vigente	Educación con Especialidad de Agropecuaria	28	0	13	1	1	21	2	17	2	21	0	106
			Vigente	Educación con Especialidad de Desarrollo Ambiental	24	0	18	1	0	24	1	18	1	24	0	111
			Antiguo	Agropecuaria	0	0	0	0	0	0	0	0	0	4	0	4
	Industria Alimentaria y Nutrición	Industria Alimentaria y Nutrición	Antiguo	Desarrollo Ambiental	0	0	0	0	0	0	0	0	0	4	0	4
			Vigente	Educación con Especialidad de Industria Alimentaria y Nutrición	29	0	24	3	0	18	2	21	1	40	0	138

**NÚMERO DE MATRICULADOS POR FACULTADES Y PROGRAMA ACADÉMICO - SEGÚN CICLO ACADÉMICO**  
**AÑO: 2021-II - RÉGIMEN REGULAR**

FACULTADES	ESCUELA PROFESIONAL	DEPARTAMENTO ACADÉMICO	PLAN CURRICULAR	PROGRAMA ACADÉMICO	SEGÚN CICLOS ACADÉMICOS											
					1er Sem	2do Sem	3er Sem	4to Sem	5to Sem	6to Sem	7mo Sem	8vo Sem	9no Sem	10mo Sem	COMPLESP. AUTOFINAC.	Total
	Nutrición	Nutrición	Antiguo	Industria Alimentaria y Nutrición	0	0	0	0	0	0	0	0	0	3	0	3
	Nutrición Humana	Nutrición Humana	Vigente	Nutrición Humana	30	0	27	1	2	23	1	45	6	58	0	193
	Total				111	0	82	6	3	86	6	101	10	154	0	559
Ciencias Empresariales	Administración y Negocios Internacionales	Administración y Negocios Internacionales	Vigente	Administración de Empresas	48	2	30	0	1	21	0	45	2	42	0	191
			Vigente	Administración de Negocios Internacionales	56	0	27	1	1	25	3	17	3	40	0	173
	Turismo, Hotelería y Gastronomía	Turismo, Hotelería y Gastronomía	Vigente	Turismo y Hotelería	24	0	28	0	0	16	4	43	5	39	0	159
			Vigente	Gastronomía	25	1	24	0	0	17	1	21	1	34	0	124
	Total				153	3	109	1	2	79	8	126	11	155	0	647
TOTAL MATRICULADOS					1518	21	962	43	28	1015	79	1021	109	1659	1	6456

Fuente: Dirección de Registro. Nota (\*): El plan curricular vigente es de acuerdo a Resolución N° 3070-2019-R-UNE

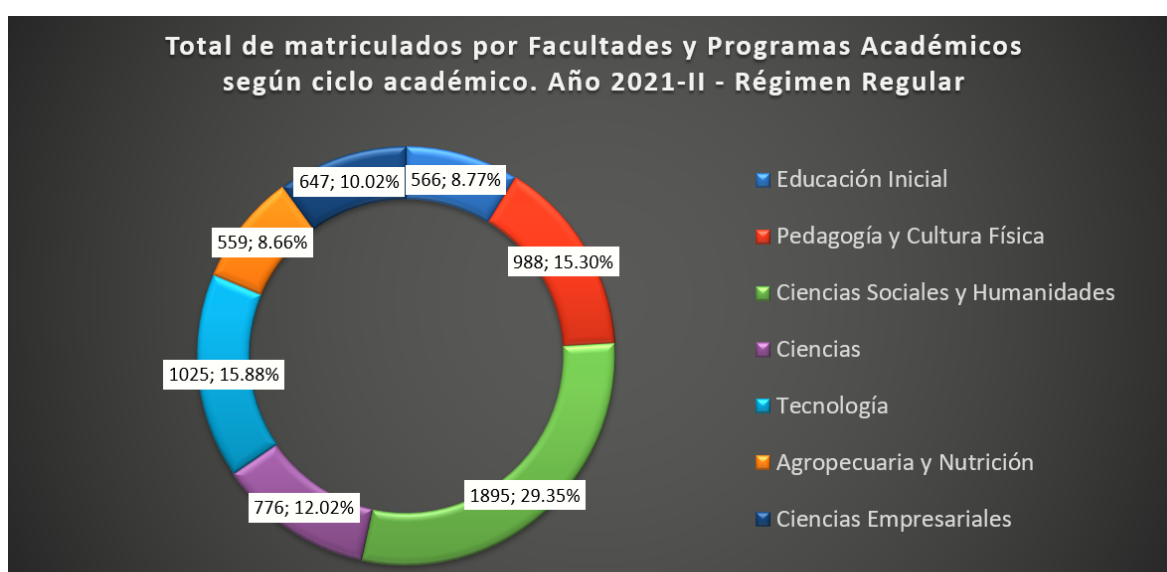
Elaboración: Unidad de Planeamiento

## Resumen del total de matriculados por Facultades y Programas Académicos según ciclo académico. Año 2021-II - Régimen Regular

FACULTADES	SEGÚN CICLOS ACADÉMICOS											COMPLESPEC. AUTOFINAC.	Total
	1er Sem	2do Sem	3er Sem	4to Sem	5to Sem	6to Sem	7mo Sem	8vo Sem	9no Sem	10mo Sem			
Educación Inicial	134	0	54	2	1	53	12	121	13	175	1	566	
Pedagogía y Cultura Física	230	5	109	13	7	123	13	173	14	301	0	988	
Ciencias Sociales y Humanidades	405	5	336	12	12	328	21	252	30	494	0	1895	
Ciencias	212	2	117	5	3	154	14	102	17	150	0	776	
Tecnología	273	6	155	4	0	192	5	146	14	230	0	1025	
Agropecuaria y Nutrición	111	0	82	6	3	86	6	101	10	154	0	559	
Ciencias Empresariales	153	3	109	1	2	79	8	126	11	155	0	647	
TOTAL DE MATRICULADOS RÉG. REGULAR	1518	21	962	43	28	1015	79	1021	109	1659	1	6456	

Fuente: Dirección de Registro. Nota (\*): El plan curricular vigente es de acuerdo a Resolución N° 3070-2019-R-UNE

Elaboración: Unidad de Planeamiento



Fuente: Dirección de Registro. Nota (\*): El plan curricular vigente es de acuerdo a Resolución N° 3070-2019-R-UNE

Elaboración: Unidad de Planeamiento

El total de estudiantes matriculados en los programas académicos de pregrado en el régimen regular de la Universidad Nacional de Educación Enrique Guzmán y Valle en el ciclo 2021-II fue de 6 456, cifra que se distribuye a nivel de facultades de la siguiente manera:

- 566 estudiantes matriculados en la Facultad de Educación Inicial, representando el 8.77 % del total.
- 988 estudiantes matriculados en la Facultad de Pedagogía y Cultura Física, representando el 15.30 % del total.
- 1 895 estudiantes matriculados en la Facultad de Ciencias Sociales y Humanidades, representando el 29.35 % del total.
- 776 matriculados en la Facultad de Ciencias, representando el 12.02 % del total.
- 1 025 matriculados en la Facultad de Tecnología, representando el 15.88 % del total.
- 559 en la Facultad de Agropecuaria y Nutrición, representando el 8.66%.
- 647 estudiantes en la Facultad de Ciencias Empresariales, representando el 10.02% del total de matriculados.

Cabe resaltar que la mayor cantidad de matriculados se encuentra en los programas académicos de Ciencias Sociales y Humanidades, mientras que la menor cantidad está en los programas académicos de Agropecuaria y Nutrición.





**1.10**

**MATRICULADOS -  
RÉGIMEN  
SEMIPRESENCIAL  
2021-I**

## NÚMERO DE MATRICULADOS POR FACULTADES Y PROGRAMA ACADÉMICO - SEGÚN CICLO ACADÉMICO

### AÑO: 2021-I - RÉGIMEN SEMIPRESENCIAL

FACULTADES	ESCUELA PROFESIONAL	DEPARTAMENTO ACADÉMICO	PLAN CURRICULAR	PROGRAMA ACADÉMICO	SEGÚN CICLOS ACADÉMICOS											
					1er Sem	2do Sem	3er Sem	4to Sem	5to Sem	6to Sem	7mo Sem	8vo Sem	9no Sem	10mo Sem	COMPL. ESP. AUTOFINAC.	Total
Educación Inicial	Educación Inicial	Pedagogía Infantil	Vigente	Educación con Especialidad de Educación Inicial - Niñez Temprana	0	0	0	0	39	0	63	0	68	1	20	191
			Antiguo	Educación Inicial	0	0	0	0	0	0	0	0	0	2	2	
			Antiguo	Educación Inicial - Niñez Temprana	0	0	0	0	0	0	0	0	0	6	6	
	Psicopedagogía Infantil	Psicopedagogía Infantil	Vigente	Educación con Especialidad de Educación Inicial - Discapacidad Intelectual	0	0	0	0	24	0	18	0	16	0	0	58
			Antiguo	Educación Inicial - Retardo Mental	0	0	0	0	0	0	0	0	0	3	3	
			Antiguo	Educación Inicial Especial - Jardín De La Infancia	0	0	0	0	0	0	0	0	0	0	0	
Total				0	0	0	0	63	0	81	0	84	1	31	260	
Pedagogía y Cultura Física	Educación Primaria	Ciencias de la Educación y Primaria	Vigente	Educación con Especialidad de Educación Primaria - Educación Básica Alternativa	0	0	0	0	29	0	53	0	75	2	29	188
			Antiguo	Educación Primaria	0	0	0	0	0	0	0	0	0	2	2	
			Antiguo	Educación Primaria-Educación Básica Alternativa	0	0	0	0	0	0	0	0	0	14	14	
	Educación Básica Alternativa	Ciencias de la Educación y Primaria	Vigente	Educación con Especialidad de Educación Básica Alternativa - Educación Primaria	0	0	0	0	29	0	10	0	21	0	12	72
			Antiguo	Educación Básica Alternativa-Educación Primaria	0	0	0	0	0	0	0	0	0	1	1	
	Educación Física Y Deporte	Ciencias Aplicadas de la Educación Física	Vigente	Educación con Especialidad de Educación Física En Edades Tempranas	0	0	0	0	19	0	0	0	0	0	0	19
			Educación Física	Vigente	Educación con Especialidad de Educación Física y Deporte	0	0	0	0	30	0	60	0	29	1	11
		Antiguo		Educación Física	0	0	0	0	0	0	0	0	0	2	2	
		Antiguo		Educación Física-Deportes	0	0	0	0	0	0	0	0	0	13	13	
Total				0	0	0	0	107	0	123	0	125	3	84	442	
	Ciencias Sociales	Psicología y Filosofía	Vigente	Educación con Especialidad de Ciencias Sociales - Psicología	0	0	0	0	26	0	26	0	19	1	5	77
			Antiguo	Ciencias Sociales - Psicología	0	0	0	0	0	0	0	0	0	5	5	
		Historia y Geografía	Vigente	Educación con Especialidad de Ciencias Sociales - Historia	0	0	0	0	28	0	15	0	10	0	0	53
			Antiguo	Ciencias Sociales - Historia	0	0	0	0	0	0	0	0	0	2	2	
			Antiguo	Historia - Ciencias Sociales	0	0	0	0	0	0	0	0	0	1	1	

# NÚMERO DE MATRICULADOS POR FACULTADES Y PROGRAMA ACADÉMICO - SEGÚN CICLO ACADÉMICO

## AÑO: 2021-I - RÉGIMEN SEMIPRESENCIAL

FACULTADES	ESCUELA PROFESIONAL	DEPARTAMENTO ACADÉMICO	PLAN CURRICULAR	PROGRAMA ACADÉMICO	SEGÚN CICLOS ACADÉMICOS												
					1er Sem	2do Sem	3er Sem	4to Sem	5to Sem	6to Sem	7mo Sem	8vo Sem	9no Sem	10mo Sem	COMPL. ESP. AUTOFINAC.	Total	
Ciencias Sociales y Humanidades	Humanidades y Lenguas Nativas	Comunicación y Lenguas Nativas	Vigente	Educación con Especialidad de Literatura - Lengua Española	0	0	0	0	24	0	0	0	0	1	4	29	
			Vigente	Educación con Especialidad de Lengua Española - Literatura	0	0	0	0	0	0	23	0	0	0	0	23	
			Vigente	Educación con Especialidad de Lengua Española - Inglés	0	0	0	0	20	0	0	0	8	0	0	28	
			Antiguo	Lengua Española-Literatura	0	0	0	0	0	0	0	0	0	1	4	5	
			Antiguo	Lengua Española-Inglés	0	0	0	0	0	0	0	0	0	0	3	3	
	Lenguas Extranjeras	Lenguas Extranjeras	Vigente	Educación con Especialidad de Inglés - Francés	0	0	0	0	33	0	27	0	27	0	10	97	
			Vigente	Educación con Especialidad de Inglés - Español como Idioma Extranjero	0	0	0	0	14	0	23	0	8	1	0	46	
			Antiguo	Inglés-Francés	0	0	0	0	0	0	0	0	0	0	11	11	
			Antiguo	Inglés-Italiano	0	0	0	0	0	0	0	0	0	0	2	2	
	Educación Artística	Educación Artística	Vigente	Educación con Especialidad de Educación Artística - Música	0	0	0	0	12	0	15	0	19	1	6	53	
			Vigente	Educación con Especialidad de Educación Artística - Artes Plásticas	0	0	0	0	12	0	0	0	13	0	0	25	
			Vigente	Educación con Especialidad de Educación Artística - Teatro	0	0	0	0	10	0	0	0	0	0	0	10	
			Antiguo	Educación Artística - Música-Teatro - Artes Plásticas	0	0	0	0	0	0	0	0	0	0	9	9	
	Total				0	0	0	0	179	0	129	0	104	5	62	479	
Ciencias	Matemática e Informática	Matemática e Informática	Vigente	Educación con Especialidad de Matemática	0	0	0	0	14	0	0	0	7	0	4	25	
			Vigente	Educación con Especialidad de Matemática e Informática	0	0	0	0	23	0	32	0	27	0	3	85	
			Antiguo	Matemática e Informática	0	0	0	0	0	0	0	0	0	1	7	8	
	Ciencias Naturales	Biología	Vigente	Educación con Especialidad de Biología - Ciencias Naturales	0	0	0	0	14	0	10	0	7	0	0	31	
			Física	Vigente	Educación con Especialidad de Física - Matemática	0	0	0	0	15	0	17	0	0	0	0	32
		Antiguo		Física-Matemática	0	0	0	0	0	0	0	0	0	0	1	1	
Total				0	0	0	0	66	0	59	0	41	1	15	182		

## NÚMERO DE MATRICULADOS POR FACULTADES Y PROGRAMA ACADÉMICO - SEGÚN CICLO ACADÉMICO

### AÑO: 2021-I - RÉGIMEN SEMIPRESENCIAL

FACULTADES	ESCUELA PROFESIONAL	DEPARTAMENTO ACADÉMICO	PLAN CURRICULAR	PROGRAMA ACADÉMICO	SEGÚN CICLOS ACADÉMICOS											
					1er Sem	2do Sem	3er Sem	4to Sem	5to Sem	6to Sem	7mo Sem	8vo Sem	9no Sem	10mo Sem	COMPL. ESP. AUTOFINAC.	Total
Tecnología	Electromecánica	Electromotores	Vigente	Educación con Especialidad de Fuerza Motriz	0	0	0	0	0	0	0	0	0	0	5	5
			Antiguo	Automatización Industrial	0	0	0	0	0	0	0	0	0	1	1	
			Antiguo	Fuerza Motriz	0	0	0	0	0	0	0	0	0	2	2	
	Textiles, Confecciones y Artes Industriales	Textiles, Confecciones y Artes Industriales	Vigente	Educación con Especialidad de Tecnología Textil	0	0	0	0	13	0	0	0	0	0	0	13
			Vigente	Educación con Especialidad de Tecnología Del Vestido	0	0	0	0	20	0	17	0	19	0	2	58
			Vigente	Educación con Especialidad de Artes Industriales	0	0	0	0	19	0	11	0	10	0	5	45
			Antiguo	Tecnología Textil	0	0	0	0	0	0	0	0	0	0	4	4
			Antiguo	Tecnología Del Vestido	0	0	0	0	0	0	0	0	0	0	3	3
	Electrónica y Telecomunicaciones	Electrónica y Telecomunicaciones	Vigente	Educación con Especialidad de Electrónica e Informática	0	0	0	0	8	0	9	0	10	0	0	27
			Vigente	Educación con Especialidad de Telecomunicaciones e Informática	0	0	0	0	5	0	18	0	10	1	2	36
			Antiguo	Electrónica e Informática	0	0	0	0	0	0	0	0	0	0	1	1
			Antiguo	Telecomunicaciones e Informática	0	0	0	0	0	0	0	0	0	0	5	5
			Total				0	0	0	0	65	0	55	0	49	1
Agropecuaria y Nutrición	Agropecuaria y Desarrollo Sostenible	Agropecuaria y Desarrollo Sostenible	Vigente	Educación con Especialidad de Desarrollo Ambiental	0	0	0	0	9	0	0	0	7	0	0	16
	Industria Alimentaria y Nutrición	Industria Alimentaria y Nutrición	Vigente	Educación con Especialidad de Industria Alimentaria y Nutrición	0	0	0	0	21	0	11	0	7	0	0	39
			Antiguo	Industria Alimentaria y Nutrición	0	0	0	0	0	0	0	0	0	0	3	3
Total				0	0	0	0	30	0	11	0	14	0	3	58	
TOTAL MATRICULADOS					0	0	0	0	510	0	458	0	417	11	225	1621

Fuente: Dirección de Registro. Nota (\*): El plan curricular vigente es de acuerdo a Resolución N° 3070-2019-R-UNE

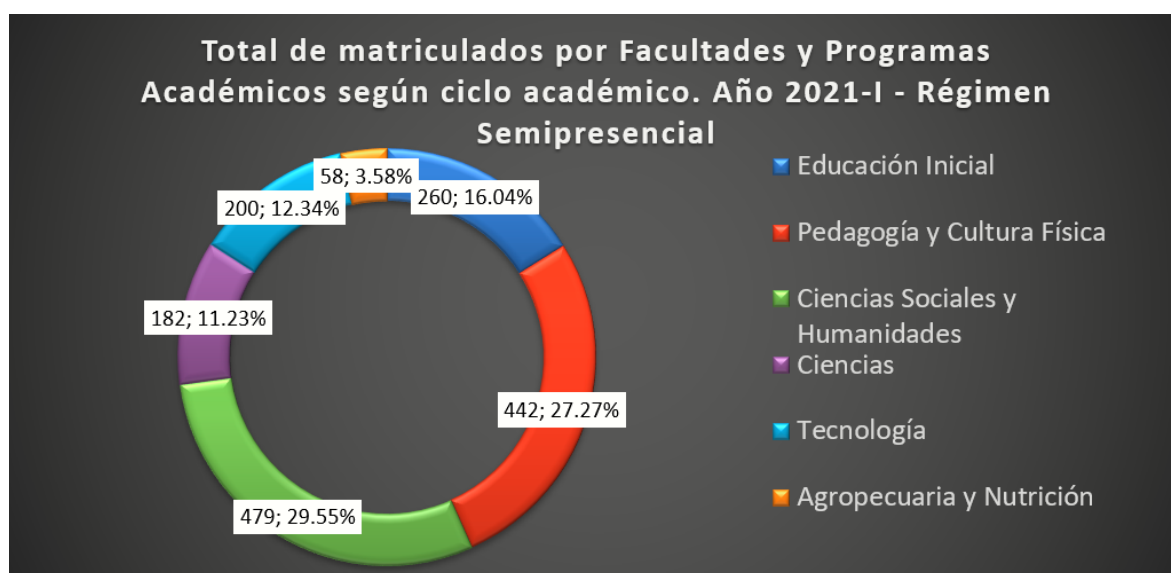
Elaboración: Unidad de Planeamiento

### Resumen del total de matriculados por Facultades y Programas Académicos según ciclo académico. Año 2021-I - Régimen Semipresencial

FACULTADES	SEGÚN CICLOS ACADÉMICOS											
	1er Sem	2do Sem	3er Sem	4to Sem	5to Sem	6to Sem	7mo Sem	8vo Sem	9no Sem	10mo Sem	COMPLESPEC. AUTOFINAC.	Total
Educación Inicial	0	0	0	0	63	0	81	0	84	1	31	260
Pedagogía y Cultura Física	0	0	0	0	107	0	123	0	125	3	84	442
Ciencias Sociales y Humanidades	0	0	0	0	179	0	129	0	104	5	62	479
Ciencias	0	0	0	0	66	0	59	0	41	1	15	182
Tecnología	0	0	0	0	65	0	55	0	49	1	30	200
Agropecuaria y Nutrición	0	0	0	0	30	0	11	0	14	0	3	58
TOTAL DE MATRICULADOS RÉG. SEMIPRES.	0	0	0	0	510	0	458	0	417	11	225	1621

Fuente: Dirección de Registro. Nota (\*): El plan curricular vigente es de acuerdo a Resolución N° 3070-2019-R-UNE

Elaboración: Unidad de Planeamiento



Fuente: Dirección de Registro. Nota (\*): El plan curricular vigente es de acuerdo a Resolución N° 3070-2019-R-UNE

Elaboración: Unidad de Planeamiento

El total de estudiantes matriculados en los programas académicos de pregrado en el régimen semipresencial de la Universidad Nacional de Educación Enrique Guzmán y Valle en el ciclo 2021-I es de 1 621, cifra que se distribuye a nivel de facultades de la siguiente manera:

- 260 estudiantes matriculados en la Facultad de Educación Inicial, representando el 16.04 % del total.
- 442 estudiantes matriculados en la Facultad de Pedagogía y Cultura Física, representando el 27.27 % del total.
- 479 estudiantes matriculados en la Facultad de Ciencias Sociales y Humanidades, representando el 29.55 % del total.
- 182 matriculados en la Facultad de Ciencias, representando el 11.23 % del total.
- 200 matriculados en la Facultad de Tecnología, representando el 12.34 % del total.
- 58 estudiantes en la Facultad de Agropecuaria y Nutrición, representando el 3.58% del total de matriculados.

Cabe resaltar que la mayor cantidad de matriculados en el régimen semipresencial se encuentran en los programas académicos de Ciencias Sociales y Humanidades, mientras que la menor cantidad está en los programas académicos de Agropecuaria y Nutrición.

La Facultad de Ciencias Empresariales no tiene estudiantes en el régimen semipresencial.



**1.11**

**MATRICULADOS -  
RÉGIMEN  
SEMIPRESENCIAL  
2021-II**

**NÚMERO DE MATRICULADOS POR FACULTADES Y PROGRAMA ACADÉMICO - SEGÚN CICLO ACADÉMICO**  
**AÑO: 2021-II - RÉGIMEN SEMIPRESENCIAL**

FACULTADES	ESCUELA PROFESIONAL	DEPARTAMENTO ACADÉMICO	PLAN CURRICULAR	PROGRAMA ACADÉMICO	SEGÚN CICLOS ACADÉMICOS												
					1er Sem	2do Sem	3er Sem	4to Sem	5to Sem	6to Sem	7mo Sem	8vo Sem	9no Sem	10mo Sem	COMPLESP. AUTOFINAC.	Total	
Educación Inicial	Educación Inicial	Pedagogía Infantil	Vigente	Educación con Especialidad de Educación Inicial - Niñez Temprana	0	0	0	0	1	36	4	53	7	74	0	175	
			Antiguo	Educación Inicial	0	0	0	0	0	0	0	0	1	0	1		
			Antiguo	Educación Inicial - Niñez Temprana	0	0	0	0	0	0	1	0	0	5	0	6	
	Psicopedagogía Infantil	Psicopedagogía Infantil	Vigente	Educación con Especialidad de Educación Inicial - Discapacidad Intelectual	0	0	0	0	0	22	3	17	2	13	0	57	
			Antiguo	Educación Inicial - Retardo Mental	0	0	0	0	0	0	0	0	0	0	0	0	
			Antiguo	Educación Inicial Especial - Jardín De La Infancia	0	0	1	0	0	0	0	0	0	0	0	1	
	Total				0	0	1	0	1	58	8	70	9	93	0	240	
Pedagogía y Cultura Física	Educación Primaria	Ciencias de la Educación y Primaria	Vigente	Educación con Especialidad de Educación Primaria - Educación Básica Alternativa	0	0	0	0	1	27	3	46	7	89	0	173	
			Antiguo	Educación Primaria	0	0	0	0	1	0	0	0	0	0	1		
			Antiguo	Educación Primaria-Educación Básica	0	0	0	0	0	1	1	0	2	16	0	20	
	Educación Básica Alternativa	Ciencias de la Educación y Primaria	Vigente	Educación con Especialidad de Educación Básica Alternativa - Educación Primaria	0	0	0	0	0	29	0	8	2	30	0	69	
			Antiguo	Educación Básica Alternativa-Educación Primaria	0	0	0	0	0	0	0	0	1	5	0	6	
	Educación Física Y Deporte	Ciencias Aplicadas de la Educación Física	Vigente	Educación con Especialidad de Educación Física En Edades Tempranas	0	0	0	0	0	19	0	0	0	0	0	19	
		Educación Física	Vigente	Educación con Especialidad de Educación Física y Deporte	0	0	0	0	0	21	5	53	12	39	0	130	
			Antiguo	Educación Física	0	0	0	0	0	0	0	0	0	0	0	0	
			Antiguo	Educación Física-Deportes	1	1	0	0	0	0	0	1	1	4	0	8	
Total				1	1	0	0	2	97	9	##	25	183	0	426		
	Ciencias Sociales	Psicología y Filosofía	Vigente	Educación con Especialidad de Ciencias Sociales - Psicología	0	0	0	0	1	24	0	22	2	21	0	70	
			Antiguo	Ciencias Sociales - Psicología	0	0	0	0	0	0	0	0	0	2	0	2	
		Historia y Geografía	Vigente	Educación con Especialidad de Ciencias Sociales - Historia	0	0	0	0	1	26	1	10	5	11	0	54	
			Antiguo	Ciencias Sociales - Historia	0	0	0	0	0	0	0	0	0	1	0	1	
			Antiguo	Historia - Ciencias Sociales	0	0	0	0	0	0	0	0	0	0	0	0	

**NÚMERO DE MATRICULADOS POR FACULTADES Y PROGRAMA ACADÉMICO - SEGÚN CICLO ACADÉMICO**  
**AÑO: 2021-II - RÉGIMEN SEMIPRESENCIAL**

FACULTADES	ESCUELA PROFESIONAL	DEPARTAMENTO ACADÉMICO	PLAN CURRICULAR	PROGRAMA ACADÉMICO	SEGÚN CICLOS ACADÉMICOS											
					1er Sem	2do Sem	3er Sem	4to Sem	5to Sem	6to Sem	7mo Sem	8vo Sem	9no Sem	10mo Sem	COMPL.ESP. AUTOFINAC.	Total
Ciencias Sociales y Humanidades	Humanidades y Lenguas Nativas	Comunicación y Lenguas Nativas	Vigente	Educación con Especialidad de Literatura - Lengua Española	0	0	0	0	0	24	1	0	0	2	0	27
			Vigente	Educación con Especialidad de Lengua Española - Literatura	0	0	0	0	0	0	2	17	3	1	0	23
			Vigente	Educación con Especialidad de Lengua Española - Inglés	0	0	0	0	0	19	1	0	0	7	0	27
			Antiguo	Lengua Española-Literatura	0	0	0	0	0	0	0	0	0	0	0	0
			Antiguo	Lengua Española-Inglés	0	0	0	0	0	0	0	0	0	0	0	0
			Vigente	Educación con Especialidad de Inglés - Francés	0	0	0	0	0	32	1	25	3	31	0	92
	Lenguas Extranjeras	Lenguas Extranjeras	Vigente	Educación con Especialidad de Inglés - Español como Idioma Extranjero	0	0	0	0	0	14	0	21	1	9	0	45
			Antiguo	Inglés-Francés	0	0	0	0	0	0	0	0	1	4	0	5
			Antiguo	Inglés-Italiano	0	0	0	0	0	0	0	0	0	1	0	1
			Vigente	Educación con Especialidad de Educación Artística - Música	0	0	0	0	0	13	0	15	0	22	0	50
	Educación Artística	Educación Artística	Vigente	Educación con Especialidad de Educación Artística - Artes Plásticas	0	0	0	0	0	11	1	0	0	13	0	25
			Vigente	Educación con Especialidad de Educación Artística - Teatro	0	0	0	0	0	10	0	0	0	0	0	10
			Antiguo	Educación Artística - Música-Teatro - Artes Plásticas	0	0	0	0	0	0	0	0	0	3	0	3
			Total				0	0	0	0	2	##	7	110	15	128
Ciencias	Matemática e Informática	Matemática e Informática	Vigente	Educación con Especialidad de Matemática	0	0	0	0	0	12	2	0	0	7	0	21
			Vigente	Educación con Especialidad de Matemática e Informática	0	0	0	0	1	22	1	30	2	28	0	84
			Antiguo	Matemática e Informática	0	0	0	0	0	0	0	0	0	6	0	6
	Ciencias Naturales	Biología	Vigente	Educación con Especialidad de Biología - Ciencias Naturales	0	0	0	0	0	12	2	9	1	7	0	31
			Física	Vigente	Educación con Especialidad de Física - Matemática	0	0	0	0	0	15	1	14	1	0	0
		Antiguo		Física-Matemática	0	0	0	0	0	0	0	0	0	0	0	0
		Total				0	0	0	0	1	61	6	53	4	48	0



**NÚMERO DE MATRICULADOS POR FACULTADES Y PROGRAMA ACADÉMICO - SEGÚN CICLO ACADÉMICO**  
**AÑO: 2021-II - RÉGIMEN SEMIPRESENCIAL**

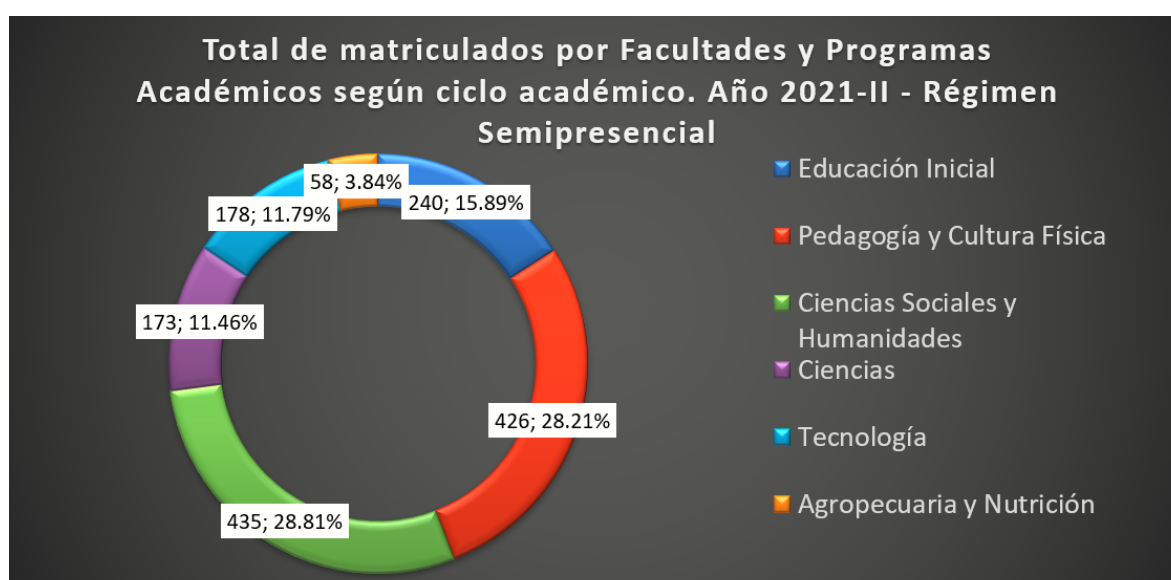
FACULTADES	ESCUELA PROFESIONAL	DEPARTAMENTO ACADÉMICO	PLAN CURRICULAR	PROGRAMA ACADÉMICO	SEGÚN CICLOS ACADÉMICOS											
					1er Sem	2do Sem	3er Sem	4to Sem	5to Sem	6to Sem	7mo Sem	8vo Sem	9no Sem	10mo Sem	COMPLESP. AUTOFINAC.	Total
Tecnología	Electromecánica	Electromotores	Vigente	Educación con Especialidad de Fuerza Motriz	0	0	0	0	0	0	0	0	0	1	0	1
			Antiguo	Automatización Industrial	0	0	0	0	0	0	0	0	0	0	0	0
			Antiguo	Fuerza Motriz	0	0	0	0	0	0	0	0	1	0	1	
	Textiles, Confecciones y Artes Industriales	Textiles, Confecciones y Artes Industriales	Vigente	Educación con Especialidad de Tecnología Textil	0	0	0	0	0	13	0	0	0	0	0	13
			Vigente	Educación con Especialidad de Tecnología Del Vestido	0	0	0	0	0	20	0	14	1	18	0	53
			Vigente	Educación con Especialidad de Artes Industriales	0	0	0	0	0	19	1	10	0	11	0	41
			Antiguo	Tecnología Textil	0	0	0	0	0	0	0	0	0	0	0	0
			Antiguo	Tecnología Del Vestido	0	1	0	0	0	0	0	0	0	3	0	4
	Electrónica y Telecomunicaciones	Electrónica y Telecomunicaciones	Vigente	Educación con Especialidad de Electrónica e Informática	0	0	0	0	0	9	0	8	0	10	0	27
			Vigente	Educación con Especialidad de Telecomunicaciones e Informática	0	0	0	0	1	5	0	16	2	12	0	36
			Antiguo	Electrónica e Informática	0	0	0	0	0	0	0	0	0	0	0	0
			Antiguo	Telecomunicaciones e Informática	0	0	0	0	0	0	0	0	0	2	0	2
	Total				0	1	0	0	1	66	1	48	3	58	0	178
Agropecuaria y Nutrición	Agropecuaria y Desarrollo Sostenible	Agropecuaria y Desarrollo Sostenible	Vigente	Educación con Especialidad de Desarrollo Ambiental	0	0	0	0	0	9	0	0	0	7	0	16
			Vigente	Educación con Especialidad de Industria Alimentaria y Nutrición	0	0	0	0	0	22	1	10	1	7	0	41
	Industria Alimentaria y Nutrición	Industria Alimentaria y Nutrición	Antiguo	Industria Alimentaria y Nutrición	0	0	0	0	0	0	0	0	0	1	0	1
			Total				0	0	0	0	0	31	1	10	1	15
TOTAL MATRICULADOS					1	2	1	0	7	##	32	##	57	525	0	1510

Fuente: Dirección de Registro. Nota (\*): El plan curricular vigente es de acuerdo a Resolución N° 3070-2019-R-UNE  
 Elaboración: Unidad de Planeamiento

### Resumen del total de matriculados por Facultades y Programas Académicos según ciclo académico. Año 2021-II - Régimen Semipresencial

FACULTADES	SEGÚN CICLOS ACADÉMICOS											
	1er Sem	2do Sem	3er Sem	4to Sem	5to Sem	6to Sem	7mo Sem	8vo Sem	9no Sem	10mo Sem	COMPL. ESPEC. AUTOFINAC.	Total
Educación Inicial	0	0	1	0	1	58	8	70	9	93	0	240
Pedagogía y Cultura Física	1	1	0	0	2	97	9	##	25	183	0	426
Ciencias Sociales y Humanidades	0	0	0	0	2	##	7	110	15	128	0	435
Ciencias	0	0	0	0	1	61	6	53	4	48	0	173
Tecnología	0	1	0	0	1	66	1	48	3	58	0	178
Agropecuaria y Nutrición	0	0	0	0	0	31	1	10	1	15	0	58
TOTAL DE MATRICULADOS RÉG. SEMIPRES.	1	2	1	0	7	##	32	##	57	525	0	1510

Fuente: Dirección de Registro. Nota (\*): El plan curricular vigente es de acuerdo a Resolución N° 3070-2019-R-UNE  
Elaboración: Unidad de Planeamiento



Fuente: Dirección de Registro. Nota (\*): El plan curricular vigente es de acuerdo a Resolución N° 3070-2019-R-UNE  
Elaboración: Unidad de Planeamiento

El total de estudiantes matriculados en los programas académicos de pregrado en el régimen semipresencial de la Universidad Nacional de Educación Enrique Guzmán y Valle en el ciclo 2021-II es de 1 510, cifra que se distribuye a nivel de facultades de la siguiente manera:

- 240 estudiantes matriculados en la Facultad de Educación Inicial, representando el 15.89 % del total.
- 426 estudiantes matriculados en la Facultad de Pedagogía y Cultura Física, representando el 28.21 % del total.
- 435 estudiantes matriculados en la Facultad de Ciencias Sociales y Humanidades, representando el 28.81 % del total.
- 173 matriculados en la Facultad de Ciencias, representando el 11.46 % del total.
- 178 matriculados en la Facultad de Tecnología, representando el 11.79 % del total.
- 58 estudiantes en la Facultad de Agropecuaria y Nutrición, representando el 3.84 % del total de estudiantes matriculados.

Cabe resaltar que la mayor cantidad de estudiantes matriculados del régimen semipresencial se encuentran en los programas académicos de Ciencias Sociales y Humanidades, mientras que la menor cantidad está en los programas académicos de Agropecuaria y Nutrición.

La Facultad de Ciencias Empresariales no tiene estudiantes en régimen semipresencial.



**1.12**

**MATRICULADOS  
PROSEP 2021-I**

**NÚMERO DE MATRICULADOS POR FACULTADES Y PROGRAMA ACADÉMICO - SEGÚN CICLO ACADÉMICO**  
**AÑO: 2021-I - PROGRAMAS DE SEGUNDA ESPECIALIDAD**

FACULTADES	ESCUELA PROFESIONAL	DEPARTAMENTO ACADÉMICO	PLAN CURRICULAR	PROGRAMA ACADÉMICO	SEGÚN CICLOS ACADÉMICOS												
					1er Sem	2do Sem	3er Sem	4to Sem	5to Sem	6to Sem	7mo Sem	8vo Sem	9no Sem	10mo Sem	COMPL.ESP. AUTOFINAC.	Total	
Educación Inicial	Educación Inicial	Pedagogía Infantil	Antiguo	Educación Inicial	0	0	0	0	0	0	0	0	0	0	1	1	
			Otros	Mención: Educación Inicial	0	0	0	0	0	0	0	0	1	22	23		
			Otros	Segunda Especialidad Profesional: Educación Inicial	36	0	26	0	0	0	0	0	0	0	0	62	
			Total				36	0	26	0	0	0	0	0	1	23	86
Pedagogía y Cultura Física	Educación Primaria	Ciencias de la Educación y Primaria	Antiguo	Educación Con Especialidad De Educación Primaria	0	0	0	0	0	0	0	0	0	3	3		
			Otros	Mención: Educación Primaria	0	0	0	2	0	0	1	0	0	0	15	18	
			Otros	Segunda Especialidad Profesional: Educación Primaria	48	0	22	0	0	0	0	0	0	2	72		
	Educación Básica Alternativa		Antiguo	Educación Básica Alternativa	0	0	0	0	0	0	0	0	0	0	0		
			Otros	Segunda Especialidad Profesional: Educación Básica Alternativa	113	0	68	0	1	0	0	0	0	2	184		
			Otros	Segunda Especialidad Profesional: Problemas De Aprendizaje	23	0	0	0	0	0	0	0	0	0	23		
	Educación Física Y Deporte	Educación Física	Antiguo	Educación Con Especialidad De Educación Física	0	0	0	0	0	0	0	0	0	1	1		
			Otros	Mención: Educación Física	0	0	0	0	0	0	1	0	0	0	6	7	
			Otros	Segunda Especialidad Profesional: Educación Física	34	0	27	0	0	0	0	0	0	0	0	61	
	Total				218	0	117	2	1	0	2	0	0	0	29	369	
	Ciencias Sociales	Psicología y Filosofía	Antiguo	Ciencias Sociales - Psicología	0	0	0	0	0	0	0	0	0	0	0		
			Antiguo	Ciencias Sociales - Filosofía	0	0	0	0	0	0	0	0	0	3	3		
		Historia y Geografía	Antiguo	Ciencias Sociales - Historia	0	0	0	0	0	0	0	0	0	8	8		
			Antiguo	Ciencias Sociales - Geografía	0	0	0	0	0	0	0	0	0	1	1		
			Otros	Mención: Ciencias Sociales	0	0	0	0	0	0	0	0	0	3	3		
			Vigente	Educación con Especialidad de Literatura - Lengua Española	0	0	0	0	1	0	0	0	0	0	1		

**NÚMERO DE MATRICULADOS POR FACULTADES Y PROGRAMA ACADÉMICO - SEGÚN CICLO ACADÉMICO**  
**AÑO: 2021-I - PROGRAMAS DE SEGUNDA ESPECIALIDAD**

FACULTADES	ESCUELA PROFESIONAL	DEPARTAMENTO ACADÉMICO	PLAN CURRICULAR	PROGRAMA ACADÉMICO	SEGÚN CICLOS ACADÉMICOS											
					1er Sem	2do Sem	3er Sem	4to Sem	5to Sem	6to Sem	7mo Sem	8vo Sem	9no Sem	10mo Sem	COMPL.ESP. AUTOFINAC.	Total
Ciencias Sociales y Humanidades	Humanidades y Lenguas Nativas	Comunicación y Lenguas Nativas	Vigente	Educación con Especialidad de Lengua Española - Literatura	0	0	0	0	0	0	0	0	0	0	1	1
			Antiguo	Literatura-Lengua Española	0	0	0	0	0	0	0	0	0	2	2	
			Antiguo	Lengua Española-Literatura	0	0	0	0	0	0	1	0	0	0	13	14
			Antiguo	Lengua Española-Inglés	0	0	0	0	0	0	0	0	0	0	1	1
	Lenguas Extranjeras	Lenguas Extranjeras	Vigente	Educación con Especialidad de Inglés - Español como Idioma Extranjero	0	0	0	0	5	0	0	0	0	0	0	5
			Antiguo	Inglés-Español Como Lengua Extranjera	0	0	0	0	0	0	0	0	0	0	12	12
			Antiguo	Lengua Extranjera: Inglés	0	0	0	0	0	0	0	0	0	0	2	2
			Otros	Segunda Especialidad Profesional: Lengua Extranjera - Ingles	49	0	39	0	0	0	0	0	0	0	0	88
	Educación Artística	Educación Artística	Vigente	Educación con Especialidad de Educación Artística - Música	0	0	0	0	1	0	0	0	0	0	0	1
			Antiguo	Educación Artística - Música-Teatro - Artes Plásticas	0	0	0	0	0	0	0	0	0	0	1	1
			Antiguo	Educación Artística - Artes Plásticas - Teatro - Música	0	0	0	0	0	0	0	0	1	0	3	4
			Antiguo	Educación Artística - Teatro - Artes Plásticas - Música	0	0	0	0	0	0	0	0	0	0	1	1
Total				49	0	39	0	7	0	1	0	1	0	51	148	
Ciencias	Matemática e Informática	Matemática e Informática	Vigente	Educación con Especialidad de Informática	0	0	0	0	12	0	0	0	0	0	1	13
			Vigente	Educación con Especialidad de Matemática e Informática	0	0	0	0	16	0	0	0	0	0	18	34
			Antiguo	Matemática	0	0	0	0	0	0	0	0	0	0	0	0
			Antiguo	Informática	0	0	0	0	0	0	0	0	1	0	4	5
			Antiguo	Matemática e Informática	0	0	0	0	0	0	0	0	0	0	1	1
			Antiguo	Informática Educativa	0	0	0	0	0	0	2	0	0	0	1	3

**NÚMERO DE MATRICULADOS POR FACULTADES Y PROGRAMA ACADÉMICO - SEGÚN CICLO ACADÉMICO**  
**AÑO: 2021-I - PROGRAMAS DE SEGUNDA ESPECIALIDAD**

FACULTADES	ESCUELA PROFESIONAL	DEPARTAMENTO ACADÉMICO	PLAN CURRICULAR	PROGRAMA ACADÉMICO	SEGÚN CICLOS ACADÉMICOS											
					1er Sem	2do Sem	3er Sem	4to Sem	5to Sem	6to Sem	7mo Sem	8vo Sem	9no Sem	10mo Sem	COMPL.ESP. AUTOFINAC.	Total
			Otros	Mención: Matemática e Informática	0	0	0	0	0	0	2	0	0	0	33	35
			Otros	Segunda Especialidad Profesional: Informática Educativa	118	0	48	0	0	0	0	0	0	0	0	166
	Ciencias Naturales	Biología	Vigente	Educación con Especialidad de Biología - Ciencias Naturales	0	0	0	0	13	0	0	0	0	0	39	52
			Antiguo	Biología - Ciencias Naturales	0	0	0	0	0	0	0	2	0	34	36	
			Otros	Mención: Ciencias Naturales	0	0	0	0	0	0	0	0	0	2	2	
			Total		118	0	48	0	41	0	4	0	3	0	133	347
Tecnología	Electromecánica	Electromotores	Vigente	Educación con Especialidad de Electricidad	0	0	0	0	2	0	0	0	0	0	1	3
			Vigente	Educación con Especialidad de Fuerza Motriz	0	0	0	0	8	0	0	0	0	0	3	11
			Antiguo	Electricidad	0	0	0	0	0	0	0	0	0	0	1	1
			Antiguo	Fuerza Motriz	0	0	0	0	0	0	0	0	0	0	5	5
			Otros	Mención: Electromecánica	0	0	0	0	0	0	0	0	0	0	0	0
	Metalmecánica	Metalmecánica	Antiguo	Mecánica De Producción	0	0	0	0	0	0	0	0	0	0	0	0
	Diseños y Construcciones	Diseños y Construcciones	Antiguo	Construcción Civil	0	0	0	0	1	0	0	0	0	0	1	2
			Antiguo	Diseño Industrial y Arquitectónico	0	0	0	0	1	0	0	0	0	0	0	1
			Antiguo	Ebanistería y Decoración	0	0	0	0	1	0	0	0	0	0	0	1
			Otros	Mención: Construcciones	0	0	0	0	0	0	0	0	0	0	1	1
	Textiles, Confecciones y Artes Industriales	Textiles, Confecciones y Artes Industriales	Vigente	Educación con Especialidad de Tecnología Textil	0	0	0	0	1	0	0	0	0	0	0	1
			Vigente	Educación con Especialidad de Tecnología Del Vestido	0	0	0	0	16	0	0	0	0	0	3	19
			Antiguo	Tecnología Textil	0	0	0	0	0	0	0	0	0	0	0	0
			Antiguo	Tecnología Del Vestido	0	0	0	0	0	0	0	0	0	0	2	2
	Electrónica y Telecomunicaciones	Electrónica y Telecomunicaciones	Vigente	Educación con Especialidad de Electrónica e Informática	0	0	0	0	4	0	0	0	0	0	1	5
			Vigente	Educación con Especialidad de Telecomunicaciones e Informática	0	0	0	0	26	0	0	0	1	0	11	38

## NÚMERO DE MATRICULADOS POR FACULTADES Y PROGRAMA ACADÉMICO - SEGÚN CICLO ACADÉMICO

### AÑO: 2021-I - PROGRAMAS DE SEGUNDA ESPECIALIDAD

FACULTADES	ESCUELA PROFESIONAL	DEPARTAMENTO ACADÉMICO	PLAN CURRICULAR	PROGRAMA ACADÉMICO	SEGÚN CICLOS ACADÉMICOS											
					1er Sem	2do Sem	3er Sem	4to Sem	5to Sem	6to Sem	7mo Sem	8vo Sem	9no Sem	10mo Sem	COMPL.ESP. AUTOFINAC.	Total
			Antiguo	Electrónica e Informática	0	0	0	0	0	0	0	0	0	0	1	1
			Antiguo	Telecomunicaciones e Informática	0	0	0	0	0	0	0	0	0	0	6	6
			Total		0	0	0	0	60	0	0	0	1	0	36	97
Agropecuaria y Nutrición	Agropecuaria y Desarrollo Sostenible	Agropecuaria y Desarrollo Sostenible	Vigente	Educación con Especialidad de Agropecuaria	0	0	0	0	2	0	0	0	0	0	2	4
			Antiguo	Agropecuaria	0	0	0	0	0	0	0	0	0	8	8	
			Otros	Mención: Desarrollo Ambiental	0	0	0	0	1	0	0	0	0	0	2	3
	Industria Alimentaria y Nutrición	Industria Alimentaria y Nutrición	Vigente	Educación con Especialidad de Industria Alimentaria y Nutrición	0	0	0	0	9	0	0	0	0	0	2	11
			Otros	Mención: Industria Alimentaria y Nutrición	0	0	0	0	0	0	0	0	0	0	3	3
			Otros	Segunda Especialidad Profesional: Industria Alimentaria	28	0	28	0	0	0	0	0	0	0	0	56
Total		28	0	28	0	12	0	0	0	0	0	0	17	85		
Ciencias Empresariales	Administración y Negocios	Administración y Negocios Internacionales	Vigente	Administración de Empresas	0	0	0	0	0	0	0	0	0	0	3	3
			Otros	Mención: Administración de Empresas	0	0	0	0	0	0	0	0	0	0	2	2
			Total		0	0	0	0	0	0	0	0	0	0	5	5
TOTAL MATRICULADOS					449	0	258	2	121	0	7	0	5	1	294	1137

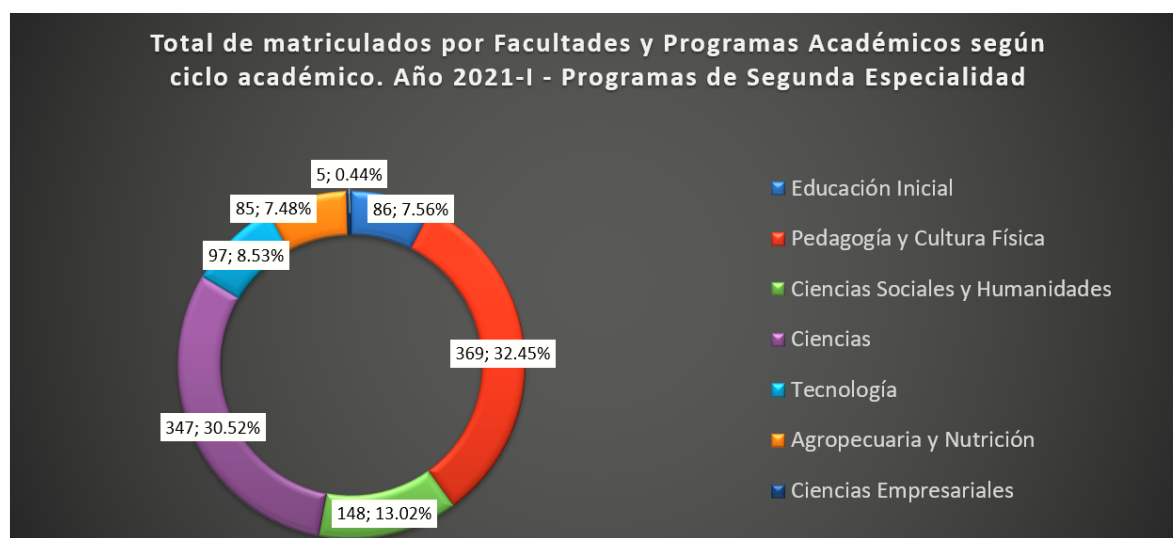
Fuente: Dirección de Registro. Nota (\*): El plan curricular vigente es de acuerdo a Resolución N° 3070-2019-R-UNE

Elaboración: Unidad de Planeamiento

### Resumen del total de matriculados por Facultades y Programas Académicos según ciclo académico. Año 2021-I - Programas de Segunda Especialidad

FACULTADES	SEGÚN CICLOS ACADÉMICOS											Total
	1er Sem	2do Sem	3er Sem	4to Sem	5to Sem	6to Sem	7mo Sem	8vo Sem	9no Sem	10mo Sem	COMPL.ESPEC. AUTOFINAC.	
Educación Inicial	36	0	26	0	0	0	0	0	0	1	23	86
Pedagogía y Cultura Física	218	0	117	2	1	0	2	0	0	0	29	369
Ciencias Sociales y Humanidades	49	0	39	0	7	0	1	0	1	0	51	148
Ciencias	118	0	48	0	41	0	4	0	3	0	133	347
Tecnología	0	0	0	0	60	0	0	0	1	0	36	97
Agropecuaria y Nutrición	28	0	28	0	12	0	0	0	0	0	17	85
Ciencias Empresariales	0	0	0	0	0	0	0	0	0	0	5	5
<b>TOTAL MATRICULADOS PROSEP</b>	<b>449</b>	<b>0</b>	<b>258</b>	<b>2</b>	<b>121</b>	<b>0</b>	<b>7</b>	<b>0</b>	<b>5</b>	<b>1</b>	<b>294</b>	<b>1137</b>

Fuente: Dirección de Registro. Nota (\*): El plan curricular vigente es de acuerdo a Resolución N° 3070-2019-R-UNE  
Elaboración: Unidad de Planeamiento



Fuente: Dirección de Registro. Nota (\*): El plan curricular vigente es de acuerdo a Resolución N° 3070-2019-R-UNE  
Elaboración: Unidad de Planeamiento

El total de estudiantes matriculados en los programas académicos de segunda especialidad de la Universidad Nacional de Educación Enrique Guzmán y Valle en el ciclo 2021-I es de 1137, cifra que se distribuye a nivel de Facultades de la siguiente manera:

- 86 estudiantes matriculados en la Facultad de Educación Inicial, representando el 7.56 % del total
- 369 estudiantes matriculados en la Facultad de Pedagogía y Cultura Física, representando el 32.45 % del total.
- 148 estudiantes matriculados en la Facultad de Ciencias Sociales y Humanidades, representando el 13.02 %.
- 347 matriculados en la Facultad de Ciencias, representando el 30.52 % del total.
- 97 matriculados en la Facultad de Tecnología, representando el 8.53 % del total.
- 85 matriculados en la Facultad de Agropecuaria y Nutrición, representando el 7.48% del total.
- 5 estudiantes en la Facultad de Ciencias Empresariales representando, el 0.44 % del total de matriculados.

Cabe resaltar que la mayor cantidad de matriculados en programas de segunda especialidad se encuentra en los programas académicos de Pedagogía y Cultura Física, mientras que la menor cantidad está en los programas académicos de Ciencias Empresariales.





**1.13**

**MATRICULADOS  
PROSEP 2021-II**

**NÚMERO DE MATRICULADOS POR FACULTADES Y PROGRAMA ACADÉMICO - SEGÚN CICLO ACADÉMICO**  
**AÑO: 2021-I - PROGRAMAS DE COMPLEMENTACIÓN ACADÉMICA Y DE SEGUNDA ESPECIALIDAD**

FACULTADES	ESCUELA PROFESIONAL	DEPARTAMENTO ACADÉMICO	PLAN CURRICULAR	PROGRAMA ACADÉMICO	SEGÚN CICLOS ACADÉMICOS												
					1er Sem	2do Sem	3er Sem	4to Sem	5to Sem	6to Sem	7mo Sem	8vo Sem	9no Sem	10mo Sem	COMPL.ESP. AUTOFINAC.	Total	
Educación Inicial	Educación Inicial	Pedagogía Infantil	Antiguo	Educación Inicial	0	0	0	0	0	0	0	0	0	0	0	0	
			Otros	Mención: Educación Inicial	0	0	0	9	3	3	0	0	0	0	0	15	
			Otros	Segunda Especialidad Profesional: Educación Inicial	0	32	24	0	0	0	0	0	0	0	0	56	
			Total		0	32	24	9	3	3	0	0	0	0	0	71	
Pedagogía y Cultura Física	Educación Primaria	Ciencias de la Educación y Primaria	Antiguo	Educación Con Especialidad De Educación Primaria	0	0	0	0	0	0	0	0	0	0	0		
			Otros	Mención: Educación Primaria	0	0	0	19	2	1	0	0	0	0	0	22	
			Otros	Segunda Especialidad Profesional: Educación Primaria	0	47	20	0	0	0	0	0	0	0	0	67	
	Educación Básica Alternativa		Antiguo	Educación Básica Alternativa	0	0	0	2	0	0	0	0	0	0	0	2	
			Otros	Segunda Especialidad Profesional: Educación Básica Alternativa	0	101	61	0	0	0	0	0	0	0	0	162	
			Otros	Segunda Especialidad Profesional: Problemas De Aprendizaje	0	22	0	0	0	0	0	0	0	0	0	22	
	Educación Física Y Deporte	Educación Física	Antiguo	Educación Con Especialidad De Educación Física	0	0	0	0	0	0	0	0	0	0	0	0	
			Otros	Mención: Educación Física	0	0	0	7	2	0	0	0	0	0	0	9	
			Otros	Segunda Especialidad Profesional: Educación Física	0	32	27	0	0	0	0	0	0	0	0	59	
	Total		0	202	108	28	4	1	0	0	0	0	0	0	343		
	Ciencias Sociales	Psicología y Filosofía	Antiguo	Ciencias Sociales - Psicología	0	0	0	0	0	2	0	0	0	0	0	2	
			Antiguo	Ciencias Sociales - Filosofía	0	0	0	0	0	0	0	0	0	0	0	0	
		Historia y Geografía	Antiguo	Ciencias Sociales - Historia	0	0	0	1	0	3	2	0	0	0	0	6	
			Antiguo	Ciencias Sociales - Geografía	0	0	0	0	0	0	0	0	0	0	0	0	
			Otros	Mención: Ciencias Sociales	0	0	0	3	0	1	0	0	0	0	0	4	
			Vigente	Educación con Especialidad de Literatura - Lengua Española	0	0	0	0	0	0	0	0	0	0	0		

**NÚMERO DE MATRICULADOS POR FACULTADES Y PROGRAMA ACADÉMICO - SEGÚN CICLO ACADÉMICO**  
**AÑO: 2021-I - PROGRAMAS DE COMPLEMENTACIÓN ACADÉMICA Y DE SEGUNDA ESPECIALIDAD**

FACULTADES	ESCUELA PROFESIONAL	DEPARTAMENTO ACADÉMICO	PLAN CURRICULAR	PROGRAMA ACADÉMICO	SEGÚN CICLOS ACADÉMICOS											
					1er Sem	2do Sem	3er Sem	4to Sem	5to Sem	6to Sem	7mo Sem	8vo Sem	9no Sem	10mo Sem	COMPL.ESP. AUTOFINAC.	Total
Ciencias Sociales y Humanidades	Humanidades y Lenguas Nativas	Comunicación y Lenguas Nativas	Vigente	Educación con Especialidad de Lengua Española - Literatura	0	0	0	0	0	1	0	0	0	0	0	1
			Antiguo	Literatura-Lengua Española	0	0	0	0	0	2	0	0	0	0	2	
			Antiguo	Lengua Española-Literatura	0	0	0	2	1	4	0	0	0	0	7	
			Antiguo	Lengua Española-Inglés	0	0	0	0	0	0	0	0	0	0	0	
	Lenguas Extranjeras	Lenguas Extranjeras	Vigente	Educación con Especialidad de Inglés - Español como Idioma Extranjero	0	0	0	0	0	0	0	0	0	0	0	0
			Antiguo	Inglés-Español Como Lengua Extranjera	0	0	0	0	0	1	1	0	0	0	0	2
			Antiguo	Lengua Extranjera: Inglés	0	0	1	0	0	0	0	0	0	0	0	1
			Otros	Segunda Especialidad Profesional: Lengua Extranjera - Ingles	0	40	38	0	0	0	0	0	0	0	0	78
	Educación Artística	Educación Artística	Vigente	Educación con Especialidad de Educación Artística - Música	0	0	0	0	0	0	0	0	0	0	0	0
			Antiguo	Educación Artística - Música-Teatro - Artes Plásticas	0	0	0	1	0	0	0	0	0	0	0	1
			Antiguo	Educación Artística - Artes Plásticas - Teatro - Música	0	0	0	0	0	0	0	0	0	0	0	0
			Antiguo	Educación Artística - Teatro - Artes Plásticas - Música	0	0	0	0	0	0	0	0	0	0	0	0
	Total				0	40	39	7	1	14	3	0	0	0	0	104
Ciencias	Matemática e Informática	Matemática e Informática	Vigente	Educación con Especialidad de Informática	0	0	0	0	0	2	0	0	0	0	0	2
			Vigente	Educación con Especialidad de Matemática e Informática	0	0	0	0	0	2	0	0	0	0	0	2
			Antiguo	Matemática	0	0	0	1	0	0	0	0	0	0	0	1
			Antiguo	Informática	0	0	0	3	1	6	1	0	0	0	0	11
			Antiguo	Matemática e Informática	0	0	0	0	0	0	0	0	0	0	0	0
			Antiguo	Informática Educativa	0	0	0	0	1	0	0	0	0	0	0	1

**NÚMERO DE MATRICULADOS POR FACULTADES Y PROGRAMA ACADÉMICO - SEGÚN CICLO ACADÉMICO**  
**AÑO: 2021-I - PROGRAMAS DE COMPLEMENTACIÓN ACADÉMICA Y DE SEGUNDA ESPECIALIDAD**

FACULTADES	ESCUELA PROFESIONAL	DEPARTAMENTO ACADÉMICO	PLAN CURRICULAR	PROGRAMA ACADÉMICO	SEGÚN CICLOS ACADÉMICOS											
					1er Sem	2do Sem	3er Sem	4to Sem	5to Sem	6to Sem	7mo Sem	8vo Sem	9no Sem	10mo Sem	COMPL.ESP. AUTOFINAC.	Total
			Otros	Mención: Matemática e Informática	0	0	0	5	1	30	4	0	0	0	0	40
			Otros	Segunda Especialidad Profesional: Informática Educativa	0	103	47	1	0	0	0	0	0	0	151	
	Ciencias Naturales	Biología	Vigente	Educación con Especialidad de Biología - Ciencias Naturales	0	0	0	0	0	0	0	0	0	0	0	
			Antiguo	Biología - Ciencias Naturales	0	0	0	4	0	82	13	4	0	0	103	
			Otros	Mención: Ciencias Naturales	0	0	0	0	1	0	0	0	0	0	1	
	Total				0	103	47	14	4	122	18	4	0	0	312	
Tecnología	Electromecánica	Electromotores	Vigente	Educación con Especialidad de Electricidad	0	0	0	0	0	0	0	0	0	0	0	
			Vigente	Educación con Especialidad de Fuerza Motriz	0	0	0	0	0	1	0	0	0	0	1	
			Antiguo	Electricidad	0	0	0	0	0	1	0	0	0	0	1	
			Antiguo	Fuerza Motriz	0	0	0	0	0	2	0	0	0	0	2	
			Otros	Mención: Electromecánica	0	0	0	0	1	0	0	0	0	0	1	
	Metalmecánica	Metalmecánica	Antiguo	Mecánica De Producción	0	0	0	0	0	1	0	0	0	0	1	
	Diseños y Construcciones	Diseños y Construcciones	Antiguo	Construcción Civil	0	0	0	0	0	0	0	0	0	0	0	0
			Antiguo	Diseño Industrial y Arquitectónico	0	0	0	0	0	0	0	0	0	0	0	0
			Antiguo	Ebanistería y Decoración	0	0	0	0	0	0	0	0	0	0	0	0
	Textiles, Confecciones y Artes Industriales	Textiles, Confecciones y Artes Industriales	Otros	Mención: Construcciones	0	0	0	0	1	0	0	0	0	0	0	1
			Vigente	Educación con Especialidad de Tecnología Textil	0	0	0	0	0	0	0	0	0	0	0	0
			Vigente	Educación con Especialidad de Tecnología Del Vestido	0	0	0	0	0	1	0	0	0	0	0	1
			Antiguo	Tecnología Textil	0	0	0	0	0	0	0	1	0	0	0	1
			Antiguo	Tecnología Del Vestido	0	0	0	1	0	0	0	0	0	0	0	1
				Vigente	Educación con Especialidad de Electrónica e Informática	0	0	0	0	0	2	0	0	0	0	2

**NÚMERO DE MATRICULADOS POR FACULTADES Y PROGRAMA ACADÉMICO - SEGÚN CICLO ACADÉMICO**  
**AÑO: 2021-I - PROGRAMAS DE COMPLEMENTACIÓN ACADÉMICA Y DE SEGUNDA ESPECIALIDAD**

FACULTADES	ESCUELA PROFESIONAL	DEPARTAMENTO ACADÉMICO	PLAN CURRICULAR	PROGRAMA ACADÉMICO	SEGÚN CICLOS ACADÉMICOS												
					1er Sem	2do Sem	3er Sem	4to Sem	5to Sem	6to Sem	7mo Sem	8vo Sem	9no Sem	10mo Sem	COMPL.ESP. AUTOFINAC.	Total	
	Electrónica y Telecomunicaciones	Electrónica y Telecomunicaciones	Vigente	Educación con Especialidad de Telecomunicaciones e Informática	0	0	0	0	0	6	0	0	1	0	0	7	
			Antiguo	Electrónica e Informática	0	0	0	0	0	0	0	0	0	0	0		
			Antiguo	Telecomunicaciones e Informática	0	0	0	0	0	7	2	0	0	0	0	9	
			Total	0	0	0	1	2	21	2	1	1	0	0	28		
Agropecuaria y Nutrición	Agropecuaria y Desarrollo Sostenible	Agropecuaria y Desarrollo Sostenible	Vigente	Educación con Especialidad de Agropecuaria	0	0	0	0	0	0	0	0	0	0	0	0	
			Antiguo	Agropecuaria	0	0	0	1	0	14	0	0	0	0	0	15	
			Otros	Mención: Desarrollo Ambiental	0	0	0	0	0	1	0	0	0	0	0	1	
	Industria Alimentaria y Nutrición	Industria Alimentaria y Nutrición	Vigente	Educación con Especialidad de Industria Alimentaria y Nutrición	0	0	0	0	0	0	0	0	0	0	0	0	
			Otros	Mención: Industria Alimentaria y Nutrición	0	0	0	0	0	3	0	0	0	0	0	3	
			Otros	Segunda Especialidad Profesional: Industria Alimentaria	0	27	28	0	0	0	0	0	0	0	0	55	
		Total	0	27	28	1	0	18	0	0	0	0	0	74			
Ciencias Empresariales	Administración y Negocios Internacionales	Administración y Negocios Internacionales	Vigente	Administración de Empresas	0	0	0	0	0	0	0	1	1	0	0	2	
			Otros	Mención: Administración de Empresas	0	0	0	2	1	0	14	0	0	0	0	17	
					Total	0	0	0	2	1	0	14	1	1	0	0	19
TOTAL MATRICULADOS					0	404	246	62	15	179	37	6	2	0	0	951	

Fuente: Dirección de Registro. Nota (\*): El plan curricular vigente es de acuerdo a Resolución N° 3070-2019-R-UNE

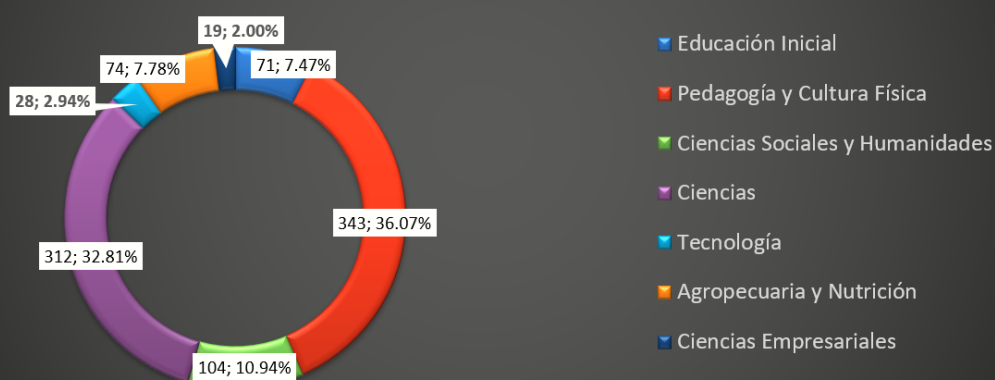
Elaboración: Unidad de Planeamiento

### Resumen del total de matriculados por Facultades y Programas Académicos según ciclo académico. Año 2021-I - Programas de Complementación Académica y Segunda Especialidad

FACULTADES	SEGÚN CICLOS ACADÉMICOS											Total
	1er Sem	2do Sem	3er Sem	4to Sem	5to Sem	6to Sem	7mo Sem	8vo Sem	9no Sem	10mo Sem	COMPL.ESPEC. AUTOFINAC.	
Educación Inicial	0	32	24	9	3	3	0	0	0	0	0	71
Pedagogía y Cultura Física	0	202	108	28	4	1	0	0	0	0	0	343
Ciencias Sociales y Humanidades	0	40	39	7	1	14	3	0	0	0	0	104
Ciencias	0	103	47	14	4	122	18	4	0	0	0	312
Tecnología	0	0	0	1	2	21	2	1	1	0	0	28
Agropecuaria y Nutrición	0	27	28	1	0	18	0	0	0	0	0	74
Ciencias Empresariales	0	0	0	2	1	0	14	1	1	0	0	19
<b>TOTAL MATRICULADOS PROSEP</b>	<b>0</b>	<b>404</b>	<b>246</b>	<b>62</b>	<b>15</b>	<b>179</b>	<b>37</b>	<b>6</b>	<b>2</b>	<b>0</b>	<b>0</b>	<b>951</b>

Fuente: Dirección de Registro. Nota (\*): El plan curricular vigente es de acuerdo a Resolución N° 3070-2019-R-UNE  
Elaboración: Unidad de Planeamiento

### Total de matriculados por Facultades y Programas Académicos según ciclo académico. Año 2021-II - Programas de Complementación Académica y Segunda Especialidad



Fuente: Dirección de Registro. Nota (\*): El plan curricular vigente es de acuerdo a Resolución N° 3070-2019-R-UNE  
Elaboración: Unidad de Planeamiento

El total de estudiantes matriculados en los programas académicos de segunda especialidad de la Universidad Nacional de Educación Enrique Guzmán y Valle en el ciclo 2021-II es de 951, cifra que se distribuye a nivel de Facultades de la siguiente manera:

71 estudiantes matriculados en la Facultad de Educación Inicial, representando el 7.47 % del total.

343 estudiantes matriculados en la Facultad de Pedagogía y Cultura Física representando, el 36.07 % del total.

104 estudiantes matriculados en la Facultad de Ciencias Sociales y Humanidades, representando el 10.94 % del total.

312 matriculados en la Facultad de Ciencias, representando el 32.81 % del total.

8 matriculados en la Facultad de Tecnología, representando el 2.94 % del total.

74 matriculados en la Facultad de Agropecuaria y Nutrición, representando el 7.78% del total.

19 estudiantes en la Facultad de Ciencias Empresariales, representando el 2.00 % del total de matriculados.

Cabe resaltar que la mayor cantidad de matriculados en programas de segunda especialidad se encuentran en los programas académicos de Pedagogía y Cultura Física, mientras que la menor cantidad está en los programas académicos de Ciencias Empresariales.



**1.14**

**MATRICULADOS  
SEGÚN INSTITUCIÓN  
DE PROCEDENCIA  
2021-I**

## NÚMERO DE MATRICULADOS POR FACULTADES Y ESCUELA PROFESIONAL- SEGÚN TIPO DE INSTITUCIÓN EDUCATIVA DE PROCEDENCIA PROCESO DE ADMISIÓN 2021-I

FACULTADES	ESCUELA PROFESIONAL	DEPARTAMENTO ACADÉMICO	PLAN CURRICULAR	PROGRAMA ACADÉMICO	ESTATAL			PARTICULAR			NO PRECISA			TOTAL	
					MASCULINO	FEMENINO	TOTAL	MASCULINO	FEMENINO	TOTAL	MASCULINO	FEMENINO	TOTAL	TOTAL	%
Educación Inicial	Educación Inicial	Pedagogía Infantil	Vigente	Educación con Especialidad de Educación Inicial - Niñez Temprana	3	377	380	1	84	85	0	8	8	473	6.01%
			Antiguo	Educación Inicial	0	1	1	0	0	0	0	2	2	3	0.04%
			Antiguo	Educación Inicial - Niñez Temprana	0	17	17	0	3	3	1	2	3	23	0.29%
			Antiguo	Especialidad de Educación Inicial	0	0	0	0	0	0	0	0	0	0	0.00%
			Antiguo	Educación Física - Educación Inicial - Especial	0	0	0	0	0	0	0	0	0	0	0.00%
			Antiguo	Jardín De La Infancia - Educación Inicial	0	0	0	0	0	0	0	0	0	0	0.00%
			Otros	Mención: Educación Inicial	1	17	18	0	0	0	0	5	5	23	0.29%
	Otros	Segunda Especialidad Profesional: Educación Inicial	1	57	58	0	2	2	0	2	2	62	0.79%		
	Psicopedagogía Infantil	Psicopedagogía Infantil	Vigente	Educación con Especialidad de Educación Inicial - Discapacidad Intelectual	2	145	147	0	39	39	0	5	5	191	2.43%
			Antiguo	Educación Inicial - Retardo Mental	0	5	5	0	1	1	0	0	0	6	0.08%
			Antiguo	Educación Inicial Especial - Jardín De La Infancia	0	0	0	0	0	0	0	0	0	0	0.00%
Total					7	619	626	1	129	130	1	24	25	781	9.92%
	Educación Primaria	Ciencias de la Educación y Primaria	Vigente	Educación con Especialidad de Educación Primaria - Educación Básica Alternativa	28	327	355	8	60	68	1	10	11	434	5.51%
			Antiguo	Educación Primaria	0	3	3	0	0	0	1	0	1	4	0.05%
			Antiguo	Educación Primaria-Educación Básica Alternativa	2	19	21	1	2	3	1	4	5	29	0.37%
			Antiguo	Educación Con Especialidad De Educación Primaria	0	2	2	0	0	0	0	1	1	3	0.04%
			Otros	Mención: Educación Primaria	4	9	13	0	0	0	1	4	5	18	0.23%
	Otros	Segunda Especialidad Profesional: Educación Primaria	13	50	63	1	5	6	0	3	3	72	0.91%		
	Educación Básica Alternativa		Vigente	Educación con Especialidad de Educación Básica Alternativa - Educación Primaria	15	118	133	6	22	28	1	5	6	167	2.12%
			Antiguo	Educación Básica Alternativa	0	0	0	0	0	0	0	0	0	0	0.00%
			Antiguo	Educación Básica Alternativa-Educación Primaria	0	2	2	0	0	0	0	0	0	2	0.03%
Antiguo			Educación De Adultos-Educación Primaria	0	0	0	0	0	0	0	0	0	0	0.00%	



# NÚMERO DE MATRICULADOS POR FACULTADES Y ESCUELA PROFESIONAL- SEGÚN TIPO DE INSTITUCIÓN EDUCATIVA DE PROCEDENCIA

## PROCESO DE ADMISIÓN 2021-I

FACULTADES	ESCUELA PROFESIONAL	DEPARTAMENTO ACADÉMICO	PLAN CURRICULAR	PROGRAMA ACADÉMICO	ESTATAL			PARTICULAR			NO PRECISA			TOTAL	
					MASCULINO	FEMENINO	TOTAL	MASCULINO	FEMENINO	TOTAL	MASCULINO	FEMENINO	TOTAL	TOTAL	%
Pedagogía y Cultura Física	Alternativa		Otros	Segunda Especialidad Profesional: Educación Básica Alternativa	54	114	168	6	5	11	3	2	5	184	2.34%
			Otros	Segunda Especialidad Profesional: Problemas De Aprendizaje	4	15	19	0	2	2	0	2	2	23	0.29%
	Educación Física Y Deporte	Ciencias Aplicadas de la Educación Física	Vigente	Educación con Especialidad de Educación Física En Edades Tempranas	23	17	40	8	7	15	0	3	3	58	0.74%
			Vigente	Educación con Especialidad de Educación Física En Poblaciones Especiales	12	5	17	9	2	11	0	0	0	28	0.36%
			Antiguo	Educación Física En Edades Tempranas	1	2	3	0	0	0	0	0	0	3	0.04%
			Antiguo	Educación Física En Poblaciones Especiales	1	0	1	0	0	0	0	0	0	1	0.01%
		Educación Física	Vigente	Educación con Especialidad de Educación Física y Deporte	235	71	306	81	27	108	6	2	8	422	5.36%
			Vigente	Educación con Especialidad de Educación Física - Recreación y Deporte para Todos	9	5	14	3	0	3	0	0	0	17	0.22%
			Antiguo	Educación Física	3	0	3	0	0	0	0	0	0	3	0.04%
			Antiguo	Educación Física-Deportes	22	4	26	2	3	5	4	0	4	35	0.44%
			Antiguo	Educación Con Especialidad De Educación Física	1	0	1	0	0	0	0	0	0	1	0.01%
			Otros	Mención: Educación Física	3	0	3	0	0	0	3	1	4	7	0.09%
			Otros	Segunda Especialidad Profesional: Educación Física	37	23	60	0	0	0	1	0	1	61	0.77%
			Total		467	786	1253	125	135	260	22	37	59	1572	19.96%
		Psicología y Filosofía	Vigente	Educación con Especialidad de Ciencias Sociales - Psicología	44	128	172	9	29	38	2	2	4	214	2.72%
			Vigente	Educación con Especialidad de Ciencias Sociales - Filosofía	24	25	49	3	8	11	0	0	0	60	0.76%
			Antiguo	Ciencias Sociales - Psicología	3	5	8	0	2	2	0	1	1	11	0.14%
			Antiguo	Ciencias Sociales - Filosofía	8	1	9	0	0	0	0	1	1	10	0.13%
			Antiguo	Psicología - Ciencias Sociales	0	1	1	0	0	0	0	0	0	1	0.01%
			Antiguo	Filosofía - Ciencias Sociales	0	0	0	0	0	0	0	0	0	0	0.00%

## NÚMERO DE MATRICULADOS POR FACULTADES Y ESCUELA PROFESIONAL- SEGÚN TIPO DE INSTITUCIÓN EDUCATIVA DE PROCEDENCIA PROCESO DE ADMISIÓN 2021-I

FACULTADES	ESCUELA PROFESIONAL	DEPARTAMENTO ACADÉMICO	PLAN CURRICULAR	PROGRAMA ACADÉMICO	ESTATAL			PARTICULAR			NO PRECISA			TOTAL	
					MASCULINO	FEMENINO	TOTAL	MASCULINO	FEMENINO	TOTAL	MASCULINO	FEMENINO	TOTAL	TOTAL	%
Ciencias Sociales y Humanidades	Ciencias Sociales	Historia y Geografía	Vigente	Educación con Especialidad de Ciencias Sociales - Historia	81	65	146	25	7	32	4	1	5	183	2.32%
			Vigente	Educación con Especialidad de Ciencias Sociales - Geografía	29	38	67	8	11	19	0	0	0	86	1.09%
			Antiguo	Ciencias Sociales	0	0	0	0	0	0	0	0	0	0	0.00%
			Antiguo	Ciencias Sociales - Historia	5	3	8	0	2	2	2	1	3	13	0.17%
			Antiguo	Ciencias Sociales - Geografía	2	2	4	0	0	0	0	0	0	4	0.05%
			Antiguo	Historia - Ciencias Sociales	2	0	2	0	0	0	0	1	1	3	0.04%
			Antiguo	Geografía - Ciencias Sociales	0	0	0	0	0	0	0	0	0	0	0.00%
			Otros	Mención: Ciencias Sociales	1	0	1	1	0	1	0	1	1	3	0.04%
	Humanidades y Lenguas Nativas	Comunicación y Lenguas Nativas	Vigente	Educación con Especialidad de Literatura - Lengua Española	39	83	122	10	17	27	0	3	3	152	1.93%
			Vigente	Educación con Especialidad de Lengua Española - Literatura	23	74	97	11	20	31	0	1	1	129	1.64%
			Vigente	Educación con Especialidad de Educación Intercultural Bilingüe - Lengua Española	0	0	0	0	0	0	9	39	48	48	0.61%
			Vigente	Educación con Especialidad de Lengua Española - Inglés	12	56	68	5	15	20	0	2	2	90	1.14%
			Antiguo	Literatura-Lengua Española	2	9	11	1	1	2	0	1	1	14	0.18%
			Antiguo	Lengua Española-Literatura	4	13	17	0	2	2	2	4	6	25	0.32%
			Antiguo	Lengua Española-Inglés	2	4	6	0	1	1	0	1	1	8	0.10%
			Antiguo	Educación Intercultural Bilingüe-Literatura	2	0	2	0	0	0	0	0	0	2	0.03%
			Antiguo	Educación Intercultural Bilingüe-Lengua Española	2	2	4	0	0	0	0	0	0	4	0.05%
			Antiguo	Comunicación	0	0	0	0	0	0	0	0	0	0	0.00%
			Vigente	Educación con Especialidad de Inglés - Francés	43	160	203	16	46	62	0	6	6	271	3.44%
			Vigente	Educación con Especialidad de Inglés - Italiano	8	56	64	3	12	15	1	0	1	80	1.02%

# NÚMERO DE MATRICULADOS POR FACULTADES Y ESCUELA PROFESIONAL- SEGÚN TIPO DE INSTITUCIÓN EDUCATIVA DE PROCEDENCIA

## PROCESO DE ADMISIÓN 2021-I

FACULTADES	ESCUELA PROFESIONAL	DEPARTAMENTO ACADÉMICO	PLAN CURRICULAR	PROGRAMA ACADÉMICO	ESTATAL			PARTICULAR			NO PRECISA			TOTAL	
					MASCULINO	FEMENINO	TOTAL	MASCULINO	FEMENINO	TOTAL	MASCULINO	FEMENINO	TOTAL	TOTAL	%
	Lenguas Extranjeras	Lenguas Extranjeras	Vigente	Educación con Especialidad de Inglés - Español como Idioma Extranjero	19	89	108	9	27	36	0	1	1	145	1.84%
			Vigente	Educación con Especialidad de Inglés - Alemán	9	49	58	8	12	20	0	1	1	79	1.00%
			Antiguo	Inglés-Francés	5	7	12	3	3	6	0	2	2	20	0.25%
			Antiguo	Francés-Inglés	0	2	2	0	1	1	0	1	1	4	0.05%
			Antiguo	Inglés-Italiano	1	5	6	0	1	1	0	0	0	7	0.09%
			Antiguo	Inglés-Español Como Lengua Extranjera	2	12	14	0	2	2	0	2	2	18	0.23%
			Antiguo	Inglés-Alemán	0	0	0	0	0	0	0	0	0	0	0.00%
			Antiguo	Lengua Extranjera: Inglés	0	2	2	0	0	0	0	0	0	2	0.03%
			Otros	Segunda Especialidad Profesional: Lengua Extranjera - Ingles	23	48	71	2	14	16	1	0	1	88	1.12%
	Educación Artística	Educación Artística	Vigente	Educación con Especialidad de Educación Artística - Música	94	26	120	27	11	38	0	2	2	160	2.03%
			Vigente	Educación con Especialidad de Educación Artística - Artes Plásticas	17	73	90	2	16	18	2	3	5	113	1.43%
			Vigente	Educación con Especialidad de Educación Artística - Teatro	16	40	56	5	7	12	0	1	1	69	0.88%
			Antiguo	Educación Artística	0	0	0	0	0	0	0	0	0	0	0.00%
			Antiguo	Música-Teatro - Artes Plásticas	1	0	1	0	0	0	0	0	0	1	0.01%
			Antiguo	Artes Plásticas - Teatro - Música	0	0	0	0	1	1	0	0	0	1	0.01%
			Antiguo	Teatro - Artes Plásticas - Música	0	1	1	0	0	0	0	0	0	1	0.01%
			Antiguo	Educación Artística - Música-Teatro - Artes Plásticas	8	6	14	2	0	2	2	1	3	19	0.24%
			Antiguo	Educación Artística - Artes Plásticas - Teatro - Música	2	1	3	0	1	1	1	1	2	6	0.08%
			Antiguo	Educación Artística - Teatro - Artes Plásticas - Música	0	2	2	0	0	0	1	0	1	3	0.04%
			Total		533	1088	1621	150	269	419	27	80	107	2147	27.26%
			Vigente	Educación con Especialidad de Matemática	59	34	93	16	11	27	2	0	2	122	1.55%

## NÚMERO DE MATRICULADOS POR FACULTADES Y ESCUELA PROFESIONAL- SEGÚN TIPO DE INSTITUCIÓN EDUCATIVA DE PROCEDENCIA PROCESO DE ADMISIÓN 2021-I

FACULTADES	ESCUELA PROFESIONAL	DEPARTAMENTO ACADÉMICO	PLAN CURRICULAR	PROGRAMA ACADÉMICO	ESTATAL			PARTICULAR			NO PRECISA			TOTAL	
					MASCULINO	FEMENINO	TOTAL	MASCULINO	FEMENINO	TOTAL	MASCULINO	FEMENINO	TOTAL	TOTAL	%
Ciencias	Matemática e Informática	Matemática e Informática	Vigente	Educación con Especialidad de Informática	38	33	71	10	5	15	2	0	2	88	1.12%
			Vigente	Educación con Especialidad de Matemática e Informática	112	51	163	37	8	45	5	2	7	215	2.73%
			Antiguo	Matemática	2	0	2	0	0	0	0	0	0	2	0.03%
			Antiguo	Informática	8	2	10	1	0	1	0	0	0	11	0.14%
			Antiguo	Matemática e Informática	7	3	10	2	0	2	0	0	0	12	0.15%
			Antiguo	Informática Educativa	1	1	2	0	0	0	0	1	1	3	0.04%
			Antiguo	Matemática-Biología	0	0	0	0	0	0	0	0	0	0	0.00%
			Otros	Mención: Matemática e Informática	16	11	27	2	3	5	2	1	3	35	0.44%
			Otros	Segunda Especialidad Profesional: Informática Educativa	71	80	151	6	6	12	2	1	3	166	2.11%
	Ciencias Naturales	Biología	Vigente	Educación con Especialidad de Biología - Informática	7	25	32	2	4	6	0	0	0	38	0.48%
			Vigente	Educación con Especialidad de Biología - Ciencias Naturales	43	88	131	7	14	21	3	7	10	162	2.06%
			Antiguo	Ciencias Naturales	0	0	0	0	0	0	0	0	0	0	0.00%
			Antiguo	Biología	0	0	0	0	0	0	0	0	0	0	0.00%
			Antiguo	Biología-Matemática	1	1	2	0	0	0	0	0	0	2	0.03%
			Antiguo	Biología-Informática	0	0	0	0	0	0	0	0	0	0	0.00%
			Antiguo	Biología - Ciencias Naturales	19	18	37	1	2	3	1	2	3	43	0.55%
			Otros	Mención: Ciencias Naturales	0	2	2	0	0	0	0	0	0	2	0.03%
		Física	Vigente	Educación con Especialidad de Física - Matemática	54	22	76	22	5	27	1	0	1	104	1.32%
			Antiguo	Física	0	0	0	0	0	0	0	0	0	0	0.00%
			Antiguo	Física-Matemática	3	0	3	0	0	0	0	0	0	3	0.04%
			Antiguo	Física-Informática	0	0	0	0	0	0	0	0	0	0	0.00%
			Vigente	Educación con Especialidad de Química, Física Y Biología	21	32	53	4	8	12	1	0	1	66	0.84%

## NÚMERO DE MATRICULADOS POR FACULTADES Y ESCUELA PROFESIONAL- SEGÚN TIPO DE INSTITUCIÓN EDUCATIVA DE PROCEDENCIA PROCESO DE ADMISIÓN 2021-I

FACULTADES	ESCUELA PROFESIONAL	DEPARTAMENTO ACADÉMICO	PLAN CURRICULAR	PROGRAMA ACADÉMICO	ESTATAL			PARTICULAR			NO PRECISA			TOTAL	
					MASCULINO	FEMENINO	TOTAL	MASCULINO	FEMENINO	TOTAL	MASCULINO	FEMENINO	TOTAL	TOTAL	%
		Química	Vigente	Educación con Especialidad de Química - Ciencias Naturales	12	24	36	1	3	4	0	0	0	40	0.51%
			Antiguo	Química	0	0	0	0	0	0	0	0	0	0	0.00%
			Antiguo	Química, Física Y Biología	1	0	1	0	1	1	0	0	0	2	0.03%
			Antiguo	Química - Ciencias Naturales	1	2	3	0	0	0	0	0	0	3	0.04%
			Antiguo	Química-Matemática	0	0	0	0	0	0	0	0	0	0	0.00%
			Antiguo	Química-Informática	0	0	0	0	0	0	0	0	0	0	0.00%
			Total		476	429	905	111	70	181	19	14	33	1119	14.21%
	Electromecánica	Electromotores	Vigente	Educación con Especialidad de Automatización Industrial	19	13	32	4	2	6	1	0	1	39	0.50%
			Vigente	Educación con Especialidad de Electricidad	34	3	37	5	0	5	1	0	1	43	0.55%
			Vigente	Educación con Especialidad de Fuerza Motriz	57	3	60	9	1	10	1	0	1	71	0.90%
			Antiguo	Automatización Industrial	1	0	1	1	0	1	0	0	0	2	0.03%
			Antiguo	Electricidad	6	0	6	1	0	1	0	0	0	7	0.09%
			Antiguo	Fuerza Motriz	9	0	9	0	0	0	0	0	0	9	0.11%
			Otros	Mención: Electromecánica	0	0	0	0	0	0	0	0	0	0	0.00%
	Metalmecánica	Metalmecánica	Vigente	Educación con Especialidad de Construcciones Metálicas	16	7	23	2	2	4	0	0	0	27	0.34%
			Vigente	Educación con Especialidad de Mecánica De Producción	16	1	17	3	0	3	0	0	0	20	0.25%
			Vigente	Educación con Especialidad de Metalurgia - Joyería	5	15	20	2	3	5	0	0	0	25	0.32%
			Antiguo	Construcciones Metálicas	0	0	0	0	0	0	0	0	0	0	0.00%
			Antiguo	Construcciones Metálicas - Soldadura Industrial	0	0	0	0	0	0	0	0	0	0	0.00%
			Antiguo	Soldadura Industrial	0	0	0	0	0	0	0	0	0	0	0.00%
			Antiguo	Construcciones Metálicas - Ebanistería y Decoración	0	0	0	0	0	0	0	0	0	0	0.00%
			Antiguo	Mecánica De Producción	0	0	0	0	0	0	0	0	0	0	0.00%
			Antiguo	Mecánica De Producción - Fuerza Motriz	0	0	0	0	0	0	0	0	0	0	0.00%

## NÚMERO DE MATRICULADOS POR FACULTADES Y ESCUELA PROFESIONAL- SEGÚN TIPO DE INSTITUCIÓN EDUCATIVA DE PROCEDENCIA PROCESO DE ADMISIÓN 2021-I

FACULTADES	ESCUELA PROFESIONAL	DEPARTAMENTO ACADÉMICO	PLAN CURRICULAR	PROGRAMA ACADÉMICO	ESTATAL			PARTICULAR			NO PRECISA			TOTAL	
					MASCULINO	FEMENINO	TOTAL	MASCULINO	FEMENINO	TOTAL	MASCULINO	FEMENINO	TOTAL	TOTAL	%
Tecnología			Antiguo	Metalurgia	0	0	0	0	0	0	0	0	0	0	0.00%
			Antiguo	Metalurgia - Joyería	0	0	0	0	0	0	0	0	0	0	0.00%
	Diseños y Construcciones	Diseños y Construcciones	Vigente	Educación con Especialidad de Construcción Civil	42	17	59	9	1	10	1	0	1	70	0.89%
			Vigente	Educación con Especialidad de Diseño Industrial y Arquitectónico	26	42	68	11	11	22	2	0	2	92	1.17%
			Vigente	Educación con Especialidad de Ebanistería y Decoración	10	7	17	0	1	1	0	0	0	18	0.23%
			Antiguo	Construcción Civil	4	0	4	0	0	0	1	0	1	5	0.06%
			Antiguo	Diseño Industrial y Arquitectónico	4	0	4	1	0	1	0	0	0	5	0.06%
			Antiguo	Ebanistería y Decoración	0	1	1	0	0	0	0	0	0	1	0.01%
			Antiguo	Construcciones y Confecciones	0	0	0	0	0	0	0	0	0	0	0.00%
			Otros	Mención: Construcciones	1	0	1	0	0	0	0	0	0	1	0.01%
	Textiles, Confecciones y Artes Industriales	Textiles, Confecciones y Artes Industriales	Vigente	Educación con Especialidad de Tecnología Textil	5	52	57	0	11	11	0	2	2	70	0.89%
			Vigente	Educación con Especialidad de Tecnología Del Vestido	11	129	140	2	17	19	0	6	6	165	2.09%
			Vigente	Educación con Especialidad de Artes Industriales	14	66	80	1	11	12	0	5	5	97	1.23%
			Antiguo	Tecnología Textil	2	3	5	0	1	1	0	0	0	6	0.08%
			Antiguo	Tecnología Del Vestido	1	4	5	0	1	1	0	0	0	6	0.08%
			Antiguo	Industria del Vestido	0	0	0	0	0	0	0	0	0	0	0.00%
			Antiguo	Confecciones Industriales	0	0	0	0	0	0	0	0	0	0	0.00%
			Antiguo	Artes Industriales	0	0	0	0	0	0	0	0	0	0	0.00%
			Antiguo	Artes Industriales-Industria De La Cerámica, Artesanía y Manualidades	0	1	1	0	0	0	0	0	0	1	0.01%
			Antiguo	Artes Industriales-Industria del Cuero y el Calzado	0	0	0	0	0	0	0	0	0	0	0.00%
	Electrónica y Telecomunicaciones	Electrónica y Telecomunicaciones	Vigente	Educación con Especialidad de Electrónica e Informática	93	8	101	17	1	18	1	0	1	120	1.52%
			Vigente	Educación con Especialidad de Telecomunicaciones e Informática	89	50	139	20	4	24	1	1	2	165	2.09%

## NÚMERO DE MATRICULADOS POR FACULTADES Y ESCUELA PROFESIONAL- SEGÚN TIPO DE INSTITUCIÓN EDUCATIVA DE PROCEDENCIA PROCESO DE ADMISIÓN 2021-I

FACULTADES	ESCUELA PROFESIONAL	DEPARTAMENTO ACADÉMICO	PLAN CURRICULAR	PROGRAMA ACADÉMICO	ESTATAL			PARTICULAR			NO PRECISA			TOTAL	
					MASCULINO	FEMENINO	TOTAL	MASCULINO	FEMENINO	TOTAL	MASCULINO	FEMENINO	TOTAL	TOTAL	%
	Telecomunicaciones	Telecomunicaciones	Antiguo	Electrónica	0	0	0	0	0	0	0	0	0	0	0.00%
			Antiguo	Electrónica e Informática	1	0	1	0	0	0	1	0	1	2	0.03%
			Antiguo	Telecomunicaciones e Informática	7	3	10	2	0	2	1	0	1	13	0.17%
			Total				473	425	898	90	67	157	11	14	25
Agropecuaria y Nutrición	Agropecuaria y Desarrollo Sostenible	Agropecuaria y Desarrollo Sostenible	Vigente	Educación con Especialidad de Agropecuaria	35	39	74	8	3	11	1	2	3	88	1.12%
			Vigente	Educación con Especialidad de Desarrollo Ambiental	24	65	89	7	11	18	2	3	5	112	1.42%
			Antiguo	Agropecuaria	7	5	12	0	0	0	0	1	1	13	0.17%
			Antiguo	Desarrollo Ambiental	4	0	4	0	0	0	0	0	0	4	0.05%
			Otros	Mención: Desarrollo Ambiental	2	1	3	0	0	0	0	0	0	3	0.04%
	Industria Alimentaria y Nutrición	Industria Alimentaria y Nutrición	Vigente	Educación con Especialidad de Industria Alimentaria y Nutrición	28	99	127	6	21	27	1	5	6	160	2.03%
			Antiguo	Industria Alimentaria y Nutrición	0	5	5	0	1	1	0	0	0	6	0.08%
			Otros	Mención: Industria Alimentaria y Nutrición	1	2	3	0	0	0	0	0	0	3	0.04%
			Otros	Segunda Especialidad Profesional: Industria Alimentaria	9	43	52	0	3	3	0	1	1	56	0.71%
	Nutrición Humana	Nutrición Humana	Vigente	Nutrición Humana	32	102	134	19	36	55	2	6	8	197	2.50%
Total				142	361	503	40	75	115	6	18	24	642	8.15%	
Ciencias Empresariales	Administración y Negocios Internacionales	Administración y Negocios Internacionales	Vigente	Administración de Empresas	38	75	113	19	19	38	2	0	2	153	1.94%
			Vigente	Administración de Negocios Internacionales	30	51	81	10	28	38	2	0	2	121	1.54%
			Otros	Mención: Administración de Empresas	0	1	1	0	1	1	0	0	0	2	0.03%
	Turismo, Hotelería y Gastronomía	Turismo, Hotelería y Gastronomía	Vigente	Turismo y Hotelería	21	82	103	11	33	44	2	4	6	153	1.94%
			Vigente	Gastronomía	39	32	71	21	13	34	1	0	1	106	1.35%
Total				128	241	369	61	94	155	7	4	11	535	6.79%	
TOTAL MATRICULADOS					2226	3949	6175	578	839	1417	93	191	284	7876	100.00%

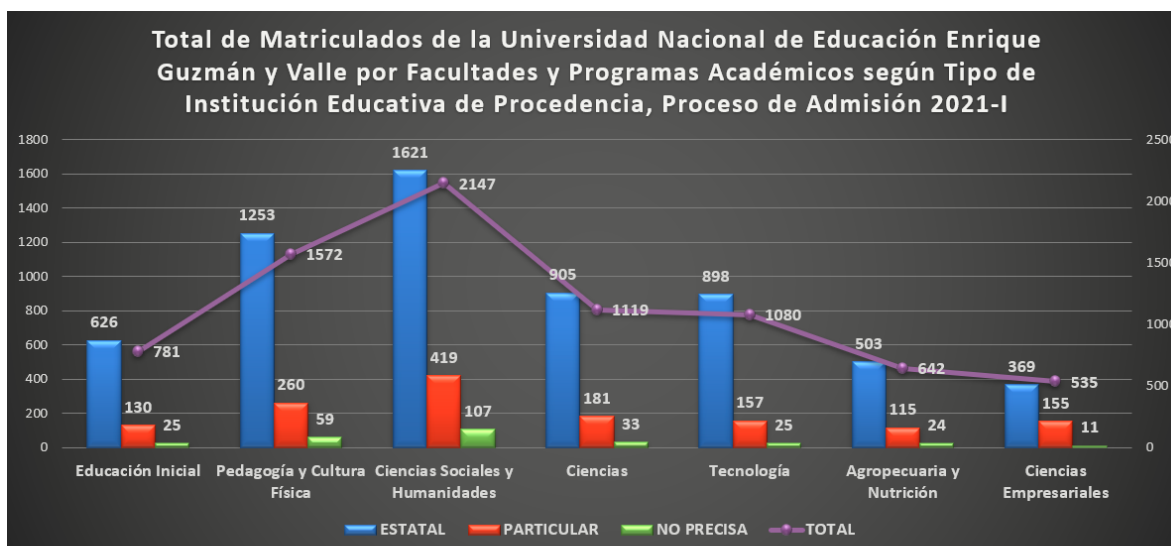
Fuente: Dirección de Registro. Nota (\*): El plan curricular vigente es de acuerdo a Resolución N° 3070-2019-R-UNE

Elaboración: Unidad de Planeamiento

Resumen del total de matriculados de la Universidad Nacional de Educación Enrique Guzmán y Valle por Facultades y Programas Académicos según Tipo de Institución Educativa de Procedencia, Proceso de Admisión 2021-I											
FACULTADES	ESTATAL			PARTICULAR			NO PRECISA			TOTAL	
	MASCULINO	FEMENINO	TOTAL	MASCULINO	FEMENINO	TOTAL	MASCULINO	FEMENINO	TOTAL	TOTAL	%
Educación Inicial	7	619	626	1	129	130	1	24	25	781	9.92%
Pedagogía y Cultura Física	467	786	1253	125	135	260	22	37	59	1572	19.96%
Ciencias Sociales y Humanidades	533	1088	1621	150	269	419	27	80	107	2147	27.26%
Ciencias	476	429	905	111	70	181	19	14	33	1119	14.21%
Tecnología	473	425	898	90	67	157	11	14	25	1080	13.71%
Agropecuaria y Nutrición	142	361	503	40	75	115	6	18	24	642	8.15%
Ciencias Empresariales	128	241	369	61	94	155	7	4	11	535	6.79%
<b>TOTAL DE MATRICULADOS SEGÚN PROCED.</b>	<b>2226</b>	<b>3949</b>	<b>6175</b>	<b>578</b>	<b>839</b>	<b>1417</b>	<b>93</b>	<b>191</b>	<b>284</b>	<b>7876</b>	<b>100.00%</b>

Fuente: Dirección de Registro. Nota (\*): El plan curricular vigente es de acuerdo a Resolución N° 3070-2019-R-UNE

Elaboración: Unidad de Planeamiento



Fuente: Dirección de Registro. Nota (\*): El plan curricular vigente es de acuerdo a Resolución N° 3070-2019-R-UNE

Elaboración: Unidad de Planeamiento

En el gráfico se observa lo siguiente:

- El total de estudiantes matriculados por tipo de institución educativa de procedencia está representado por barras.
- El total de matriculados por facultad, cuya escala de referencia se encuentra a la derecha, está representado por puntos unidos por líneas moradas.

El total general de matriculados de pregrado en el ciclo 2021-I en la UNE fue de 7 876 estudiantes.

En la Facultad de Educación Inicial se tienen 781 matriculados (que constituye el 9.92 % del total general). Esta cifra se distribuye en 626 de institución estatal, 130 de particular y 25 no precisan.

En la Facultad de Pedagogía y Cultura Física hay un total de 1 572 estudiantes matriculados (19.96 % del total general). Esta cifra se distribuye en 1 253 de institución estatal, 260 de particular y 59 no precisan.

En la Facultad de Ciencias Sociales y Humanidades se tiene una cifra de 2 147 matriculados (27.26 % del total general) que se distribuye en 1 621 de institución estatal, 419 de particular y 107 no precisan.

En la Facultad de Ciencias hay un total de 1 119 matriculados (14.21 % del total general), que se distribuye en 905 de institución estatal, 181 de particular y 33 no precisan.

En la Facultad de Tecnología hay un total de 1 080 matriculados (13.71 % del total general), que se distribuye en 898 de institución estatal, 157 de particular y 25 no precisan.

En la Facultad de Agropecuaria y Nutrición hay un total de 642 matriculados (8.15 % del total general), que se distribuye en 503 de institución estatal, 115 de particular y 24 no precisan.

En la Facultad de Ciencias Empresariales hay un total de 535 matriculados (6.79 % del total general), que se distribuye en 369 de institución estatal, 155 de particular y 11 no precisan.





**1.15**

**MATRICULADOS  
SEGÚN INSTITUCIÓN  
DE PROCEDENCIA  
2021-II**

# NÚMERO DE MATRICULADOS POR FACULTADES Y ESCUELA PROFESIONAL- SEGÚN TIPO DE INSTITUCIÓN EDUCATIVA DE PROCEDENCIA

## PROCESO DE ADMISIÓN 2021-II

FACULTADES	ESCUELA PROFESIONAL	DEPARTAMENTO ACADÉMICO	PLAN CURRICULAR	PROGRAMA ACADÉMICO	ESTATAL			PARTICULAR			NO PRECISA			TOTAL	
					MASCULINO	FEMENINO	TOTAL	MASCULINO	FEMENINO	TOTAL	MASCULINO	FEMENINO	TOTAL	TOTAL	%
Educación Inicial	Educación Inicial	Pedagogía Infantil	Vigente	Educación con Especialidad de Educación Inicial - Niñez Temprana	2	434	436	1	106	107	0	11	11	554	6.21%
			Antiguo	Educación Inicial	0	0	0	0	0	0	0	2	2	2	0.02%
			Antiguo	Educación Inicial - Niñez Temprana	0	24	24	0	2	2	0	1	1	27	0.30%
			Antiguo	Especialidad de Educación Inicial	0	0	0	0	0	0	0	0	0	0	0.00%
			Antiguo	Educación Física - Educación Inicial - Especial	0	0	0	0	0	0	0	0	0	0	0.00%
			Antiguo	Jardín De La Infancia - Educación Inicial	0	0	0	0	0	0	0	0	0	0	0.00%
			Otros	Mención: Educación Inicial	1	10	11	0	0	0	0	4	4	15	0.17%
	Otros	Segunda Especialidad Profesional: Educación Inicial	1	51	52	0	2	2	0	2	2	56	0.63%		
	Psicopedagogía Infantil	Psicopedagogía Infantil	Vigente	Educación con Especialidad de Educación Inicial - Discapacidad Intelectual	2	166	168	0	45	45	0	7	7	220	2.47%
			Antiguo	Educación Inicial - Retardo Mental	0	1	1	0	1	1	0	0	0	2	0.02%
Antiguo			Educación Inicial Especial - Jardín De La Infancia	0	0	0	0	0	0	0	1	1	1	0.01%	
Total					6	686	692	1	156	157	0	28	28	877	9.83%
Pedagogía y	Educación Primaria	Ciencias de la Educación y Primaria	Vigente	Educación con Especialidad de Educación Primaria - Educación Básica Alternativa	29	368	397	12	79	91	1	11	12	500	5.61%
			Antiguo	Educación Primaria	1	3	4	0	0	0	0	1	1	5	0.06%
			Antiguo	Educación Primaria-Educación Básica Alternativa	1	26	27	0	2	2	1	9	10	39	0.44%
			Antiguo	Educación Con Especialidad De Educación Primaria	0	0	0	0	0	0	0	0	0	0	0.00%
			Otros	Mención: Educación Primaria	3	10	13	0	2	2	3	4	7	22	0.25%
			Otros	Segunda Especialidad Profesional: Educación Primaria	13	48	61	1	3	4	0	2	2	67	0.75%
	Educación Básica Alternativa		Vigente	Educación con Especialidad de Educación Básica Alternativa - Educación Primaria	13	135	148	7	28	35	1	4	5	188	2.11%
			Antiguo	Educación Básica Alternativa	0	1	1	0	0	0	0	1	1	2	0.02%
			Antiguo	Educación Básica Alternativa-Educación Primaria	0	9	9	0	0	0	0	0	0	9	0.10%
			Antiguo	Educación De Adultos-Educación Primaria	0	0	0	0	0	0	0	0	0	0	0.00%
			Otros	Segunda Especialidad Profesional: Educación Básica Alternativa	47	102	149	5	5	10	2	1	3	162	1.82%

## NÚMERO DE MATRICULADOS POR FACULTADES Y ESCUELA PROFESIONAL- SEGÚN TIPO DE INSTITUCIÓN EDUCATIVA DE PROCEDENCIA PROCESO DE ADMISIÓN 2021-II

FACULTADES	ESCUELA PROFESIONAL	DEPARTAMENTO ACADÉMICO	PLAN CURRICULAR	PROGRAMA ACADÉMICO	ESTATAL			PARTICULAR			NO PRECISA			TOTAL	
					MASCULINO	FEMENINO	TOTAL	MASCULINO	FEMENINO	TOTAL	MASCULINO	FEMENINO	TOTAL	TOTAL	%
Cultura Física			Otros	Segunda Especialidad Profesional: Problemas De Aprendizaje	4	15	19	0	1	1	0	2	2	22	0.25%
	Educación Física Y Deporte	Ciencias Aplicadas de la Educación Física	Vigente	Educación con Especialidad de Educación Física En Edades Tempranas	30	36	66	9	8	17	0	3	3	86	0.96%
			Vigente	Educación con Especialidad de Educación Física En Poblaciones Especiales	17	17	34	12	4	16	0	0	0	50	0.56%
			Antiguo	Educación Física En Edades Tempranas	2	2	4	0	0	0	0	0	0	4	0.04%
			Antiguo	Educación Física En Poblaciones Especiales	2	0	2	0	0	0	0	0	0	2	0.02%
		Educación Física	Vigente	Educación con Especialidad de Educación Física y Deporte	259	77	336	85	29	114	6	4	10	460	5.16%
			Vigente	Educación con Especialidad de Educación Física - Recreación y Deporte para Todos	28	11	39	5	3	8	0	0	0	47	0.53%
			Antiguo	Educación Física	2	0	2	0	0	0	1	0	1	3	0.03%
			Antiguo	Educación Física-Deportes	10	5	15	1	2	3	2	1	3	21	0.24%
			Antiguo	Educación Con Especialidad De Educación Física	0	0	0	0	0	0	0	0	0	0	0.00%
			Otros	Mención: Educación Física	5	1	6	0	0	0	1	2	3	9	0.10%
			Otros	Segunda Especialidad Profesional: Educación Física	35	23	58	0	0	0	1	0	1	59	0.66%
			Total		501	889	1390	137	166	303	19	45	64	1757	19.70%
	Ciencias Sociales	Psicología y Filosofía	Vigente	Educación con Especialidad de Ciencias Sociales - Psicología	47	137	184	10	34	44	2	4	6	234	2.62%
			Vigente	Educación con Especialidad de Ciencias Sociales - Filosofía	31	36	67	7	10	17	0	0	0	84	0.94%
			Antiguo	Ciencias Sociales - Psicología	2	5	7	0	0	0	0	1	1	8	0.09%
			Antiguo	Ciencias Sociales - Filosofía	3	2	5	0	0	0	0	1	1	6	0.07%
			Antiguo	Psicología - Ciencias Sociales	0	1	1	0	0	0	0	0	0	1	0.01%
			Antiguo	Filosofía - Ciencias Sociales	0	0	0	0	0	0	0	0	0	0	0.00%
			Vigente	Educación con Especialidad de Ciencias Sociales - Historia	88	81	169	25	10	35	5	1	6	210	2.35%
			Vigente	Educación con Especialidad de Ciencias Sociales - Geografía	37	51	88	6	17	23	0	0	0	111	1.24%

## NÚMERO DE MATRICULADOS POR FACULTADES Y ESCUELA PROFESIONAL- SEGÚN TIPO DE INSTITUCIÓN EDUCATIVA DE PROCEDENCIA PROCESO DE ADMISIÓN 2021-II

FACULTADES	ESCUELA PROFESIONAL	DEPARTAMENTO ACADÉMICO	PLAN CURRICULAR	PROGRAMA ACADÉMICO	ESTATAL			PARTICULAR			NO PRECISA			TOTAL	
					MASCULINO	FEMENINO	TOTAL	MASCULINO	FEMENINO	TOTAL	MASCULINO	FEMENINO	TOTAL	TOTAL	%
Ciencias Sociales y Humanidades		Historia y Geografía	Antiguo	Ciencias Sociales	0	0	0	0	0	0	0	0	0	0	0.00%
			Antiguo	Ciencias Sociales - Historia	6	2	8	0	2	2	0	1	1	11	0.12%
			Antiguo	Ciencias Sociales - Geografía	1	4	5	0	0	0	0	0	0	5	0.06%
			Antiguo	Historia - Ciencias Sociales	1	0	1	0	0	0	0	0	0	1	0.01%
			Antiguo	Geografía - Ciencias Sociales	0	0	0	0	0	0	0	0	0	0	0.00%
			Otros	Mención: Ciencias Sociales	1	2	3	0	0	0	0	1	1	4	0.04%
	Humanidades y Lenguas Nativas	Comunicación y Lenguas Nativas	Vigente	Educación con Especialidad de Literatura - Lengua Española	46	90	136	15	20	35	0	3	3	174	1.95%
			Vigente	Educación con Especialidad de Lengua Española - Literatura	31	85	116	12	24	36	0	1	1	153	1.72%
			Vigente	Educación con Especialidad de Educación Intercultural Bilingüe - Lengua Española	0	0	0	0	0	0	12	55	67	67	0.75%
			Vigente	Educación con Especialidad de Lengua Española - Inglés	15	73	88	5	25	30	0	2	2	120	1.35%
			Antiguo	Literatura-Lengua Española	2	7	9	0	1	1	0	0	0	10	0.11%
			Antiguo	Lengua Española-Literatura	3	5	8	0	0	0	1	2	3	11	0.12%
			Antiguo	Lengua Española-Inglés	1	1	2	0	0	0	0	1	1	3	0.03%
			Antiguo	Educación Intercultural Bilingüe-Literatura	0	0	0	0	0	0	0	0	0	0	0.00%
			Antiguo	Educación Intercultural Bilingüe-Lengua Española	2	2	4	0	1	1	0	0	0	5	0.06%
			Antiguo	Comunicación	0	0	0	0	0	0	0	0	0	0	0.00%
	Lenguas Extranjeras	Lenguas Extranjeras	Vigente	Educación con Especialidad de Inglés - Francés	50	164	214	18	51	69	1	7	8	291	3.26%
			Vigente	Educación con Especialidad de Inglés - Italiano	13	71	84	6	23	29	1	0	1	114	1.28%
			Vigente	Educación con Especialidad de Inglés - Español como Idioma Extranjero	25	95	120	11	29	40	0	1	1	161	1.81%
			Vigente	Educación con Especialidad de Inglés - Alemán	16	60	76	13	21	34	1	1	2	112	1.26%
			Antiguo	Inglés-Francés	3	3	6	2	3	5	0	1	1	12	0.13%
			Antiguo	Francés-Inglés	0	2	2	0	1	1	0	0	0	3	0.03%
			Antiguo	Inglés-Italiano	1	4	5	0	1	1	0	0	0	6	0.07%
			Antiguo	Inglés-Español Como Lengua Extranjera	1	3	4	0	1	1	0	0	0	5	0.06%
			Antiguo	Inglés-Alemán	0	0	0	0	0	0	0	0	0	0	0.00%

## NÚMERO DE MATRICULADOS POR FACULTADES Y ESCUELA PROFESIONAL- SEGÚN TIPO DE INSTITUCIÓN EDUCATIVA DE PROCEDENCIA PROCESO DE ADMISIÓN 2021-II

FACULTADES	ESCUELA PROFESIONAL	DEPARTAMENTO ACADÉMICO	PLAN CURRICULAR	PROGRAMA ACADÉMICO	ESTATAL			PARTICULAR			NO PRECISA			TOTAL	
					MASCULINO	FEMENINO	TOTAL	MASCULINO	FEMENINO	TOTAL	MASCULINO	FEMENINO	TOTAL	TOTAL	%
			Antiguo	Lengua Extranjera: Inglés	0	1	1	0	0	0	0	0	0	1	0.01%
			Otros	Segunda Especialidad Profesional: Lengua Extranjera - Inglés	19	42	61	2	14	16	1	0	1	78	0.87%
	Educación Artística	Educación Artística	Vigente	Educación con Especialidad de Educación Artística - Música	102	30	132	36	15	51	1	2	3	186	2.09%
			Vigente	Educación con Especialidad de Educación Artística - Artes Plásticas	21	91	112	4	21	25	2	4	6	143	1.60%
			Vigente	Educación con Especialidad de Educación Artística - Teatro	22	51	73	7	12	19	2	0	2	94	1.05%
			Antiguo	Educación Artística	0	0	0	0	0	0	0	0	0	0	0.00%
			Antiguo	Música-Teatro - Artes Plásticas	1	0	1	0	0	0	0	0	0	1	0.01%
			Antiguo	Artes Plásticas - Teatro - Música	0	0	0	0	0	0	0	0	0	0	0.00%
			Antiguo	Teatro - Artes Plásticas - Música	0	1	1	0	0	0	0	0	0	1	0.01%
			Antiguo	Educación Artística - Música-Teatro - Artes Plásticas	1	2	3	1	0	1	2	0	2	6	0.07%
			Antiguo	Educación Artística - Artes Plásticas - Teatro - Música	0	1	1	0	0	0	0	0	0	1	0.01%
			Antiguo	Educación Artística - Teatro - Artes Plásticas - Música	0	1	1	0	0	0	0	0	0	1	0.01%
			Total		592	1206	1798	180	336	516	31	89	120	2434	27.29%
	Matemática e Informática	Matemática e Informática	Vigente	Educación con Especialidad de Matemática	65	42	107	23	13	36	2	0	2	145	1.63%
			Vigente	Educación con Especialidad de Informática	43	29	72	14	6	20	2	0	2	94	1.05%
			Vigente	Educación con Especialidad de Matemática e Informática	112	40	152	42	9	51	5	1	6	209	2.34%
			Antiguo	Matemática	3	0	3	0	0	0	1	0	1	4	0.04%
			Antiguo	Informática	7	4	11	1	1	2	1	0	1	14	0.16%
			Antiguo	Matemática e Informática	6	4	10	0	0	0	1	0	1	11	0.12%
			Antiguo	Informática Educativa	0	1	1	0	0	0	0	0	0	1	0.01%
			Antiguo	Matemática-Biología	0	0	0	0	0	0	0	0	0	0	0.00%
			Otros	Mención: Matemática e Informática	19	17	36	0	0	0	3	1	4	40	0.45%
			Otros	Segunda Especialidad Profesional: Informática Educativa	64	73	137	6	5	11	2	1	3	151	1.69%

# NÚMERO DE MATRICULADOS POR FACULTADES Y ESCUELA PROFESIONAL- SEGÚN TIPO DE INSTITUCIÓN EDUCATIVA DE PROCEDENCIA

## PROCESO DE ADMISIÓN 2021-II

FACULTADES	ESCUELA PROFESIONAL	DEPARTAMENTO ACADÉMICO	PLAN CURRICULAR	PROGRAMA ACADÉMICO	ESTATAL			PARTICULAR			NO PRECISA			TOTAL	
					MASCULINO	FEMENINO	TOTAL	MASCULINO	FEMENINO	TOTAL	MASCULINO	FEMENINO	TOTAL	TOTAL	%
Ciencias	Ciencias Naturales	Biología	Vigente	Educación con Especialidad de Biología - Informática	13	39	52	3	8	11	1	0	1	64	0.72%
			Vigente	Educación con Especialidad de Biología - Ciencias Naturales	38	72	110	6	18	24	1	2	3	137	1.54%
			Antiguo	Ciencias Naturales	0	0	0	0	0	0	0	0	0	0	0.00%
			Antiguo	Biología	0	0	0	0	0	0	0	0	0	0	0.00%
			Antiguo	Biología-Matemática	1	1	2	0	0	0	0	0	0	2	0.02%
			Antiguo	Biología-Informática	0	0	0	0	0	0	0	0	0	0	0.00%
			Antiguo	Biología - Ciencias Naturales	34	62	96	0	4	4	2	6	8	108	1.21%
			Otros	Mención: Ciencias Naturales	1	0	1	0	0	0	0	0	0	1	0.01%
		Física	Vigente	Educación con Especialidad de Física - Matemática	65	27	92	25	10	35	0	0	0	127	1.42%
			Antiguo	Física	0	0	0	0	0	0	0	0	0	0	0.00%
			Antiguo	Física-Matemática	1	0	1	0	0	0	0	0	0	1	0.01%
			Antiguo	Física-Informática	0	0	0	0	0	0	0	0	0	0	0.00%
		Química	Vigente	Educación con Especialidad de Química, Física Y Biología	28	46	74	6	12	18	1	0	1	93	1.04%
			Vigente	Educación con Especialidad de Química - Ciencias Naturales	12	37	49	2	6	8	0	0	0	57	0.64%
			Antiguo	Química	0	0	0	0	0	0	0	0	0	0	0.00%
			Antiguo	Química, Física Y Biología	0	0	0	0	0	0	0	0	0	0	0.00%
			Antiguo	Química - Ciencias Naturales	0	2	2	0	0	0	0	0	0	2	0.02%
			Antiguo	Química-Matemática	0	0	0	0	0	0	0	0	0	0	0.00%
			Antiguo	Química-Informática	0	0	0	0	0	0	0	0	0	0	0.00%
		Total			512	496	1008	128	92	220	22	11	33	1261	14.14%
	Electromecánica	Electromotores	Vigente	Educación con Especialidad de Automatización Industrial	29	17	46	5	2	7	1	2	3	56	0.63%
			Vigente	Educación con Especialidad de Electricidad	46	4	50	8	1	9	0	0	0	59	0.66%
			Vigente	Educación con Especialidad de Fuerza Motriz	54	4	58	6	1	7	2	0	2	67	0.75%
			Antiguo	Automatización Industrial	0	0	0	0	0	0	0	0	0	0	0.00%
			Antiguo	Electricidad	1	0	1	0	0	0	0	0	0	1	0.01%
			Antiguo	Fuerza Motriz	2	0	2	0	0	0	1	0	1	3	0.03%

# NÚMERO DE MATRICULADOS POR FACULTADES Y ESCUELA PROFESIONAL- SEGÚN TIPO DE INSTITUCIÓN EDUCATIVA DE PROCEDENCIA

## PROCESO DE ADMISIÓN 2021-II

FACULTADES	ESCUELA PROFESIONAL	DEPARTAMENTO ACADÉMICO	PLAN CURRICULAR	PROGRAMA ACADÉMICO	ESTATAL			PARTICULAR			NO PRECISA			TOTAL	
					MASCULINO	FEMENINO	TOTAL	MASCULINO	FEMENINO	TOTAL	MASCULINO	FEMENINO	TOTAL	TOTAL	%
Tecnología			Otros	Mención: Electromecánica	0	0	0	0	0	0	1	0	1	1	0.01%
	Metalmecánica	Metalmecánica	Vigente	Educación con Especialidad de Construcciones Metálicas	28	11	39	3	2	5	0	0	0	44	0.49%
			Vigente	Educación con Especialidad de Mecánica De Producción	23	3	26	6	1	7	0	0	0	33	0.37%
			Vigente	Educación con Especialidad de Metalurgia - Joyería	5	20	25	3	5	8	0	0	0	33	0.37%
			Antiguo	Construcciones Metálicas	0	0	0	0	0	0	0	0	0	0	0.00%
			Antiguo	Construcciones Metálicas - Soldadura Industrial	0	0	0	0	0	0	0	0	0	0	0.00%
			Antiguo	Soldadura Industrial	0	0	0	0	0	0	0	0	0	0	0.00%
			Antiguo	Construcciones Metálicas - Ebanistería y Decoración	0	0	0	0	0	0	0	0	0	0	0.00%
			Antiguo	Mecánica De Producción	1	0	1	0	0	0	1	0	1	2	0.02%
			Antiguo	Mecánica De Producción - Fuerza Motriz	0	0	0	0	0	0	0	0	0	0	0.00%
			Antiguo	Metalurgia	0	0	0	0	0	0	0	0	0	0	0.00%
			Antiguo	Metalurgia - Joyería	1	0	1	0	0	0	0	0	0	1	0.01%
	Diseños y Construcciones	Diseños y Construcciones	Vigente	Educación con Especialidad de Construcción Civil	46	20	66	13	1	14	0	0	0	80	0.90%
			Vigente	Educación con Especialidad de Diseño Industrial y Arquitectónico	29	54	83	12	13	25	1	2	3	111	1.24%
			Vigente	Educación con Especialidad de Ebanistería y Decoración	17	18	35	0	2	2	0	1	1	38	0.43%
			Antiguo	Construcción Civil	3	0	3	0	0	0	0	0	0	3	0.03%
			Antiguo	Diseño Industrial y Arquitectónico	3	1	4	0	0	0	0	0	0	4	0.04%
			Antiguo	Ebanistería y Decoración	1	0	1	0	0	0	0	0	0	1	0.01%
			Antiguo	Construcciones y Confecciones	0	0	0	0	0	0	0	0	0	0	0.00%
			Otros	Mención: Construcciones	1	0	1	0	0	0	0	0	0	1	0.01%
			Vigente	Educación con Especialidad de Tecnología Textil	6	67	73	0	11	11	0	2	2	86	0.96%
			Vigente	Educación con Especialidad de Tecnología Del Vestido	9	134	143	1	19	20	0	6	6	169	1.90%
			Vigente	Educación con Especialidad de Artes Industriales	17	78	95	1	11	12	1	5	6	113	1.27%

## NÚMERO DE MATRICULADOS POR FACULTADES Y ESCUELA PROFESIONAL- SEGÚN TIPO DE INSTITUCIÓN EDUCATIVA DE PROCEDENCIA PROCESO DE ADMISIÓN 2021-II

FACULTADES	ESCUELA PROFESIONAL	DEPARTAMENTO ACADÉMICO	PLAN CURRICULAR	PROGRAMA ACADÉMICO	ESTATAL			PARTICULAR			NO PRECISA			TOTAL	
					MASCULINO	FEMENINO	TOTAL	MASCULINO	FEMENINO	TOTAL	MASCULINO	FEMENINO	TOTAL	TOTAL	%
	Textiles, Confecciones y Artes Industriales	Textiles, Confecciones y Artes Industriales	Antiguo	Tecnología Textil	0	1	1	0	0	0	0	1	1	2	0.02%
			Antiguo	Tecnología Del Vestido	0	3	3	1	0	1	0	2	2	6	0.07%
			Antiguo	Industria del Vestido	0	0	0	0	0	0	0	0	0	0	0.00%
			Antiguo	Confecciones Industriales	0	0	0	0	0	0	0	0	0	0	0.00%
			Antiguo	Artes Industriales	0	1	1	0	0	0	0	0	0	1	0.01%
			Antiguo	Artes Industriales-Industria De La Cerámica, Artesanía y Manualidades	0	3	3	0	0	0	0	0	0	3	0.03%
			Antiguo	Artes Industriales-Industria del Cuero y el Calzado	0	0	0	0	0	0	0	0	0	0	0.00%
	Electrónica y Telecomunicaciones	Electrónica y Telecomunicaciones	Vigente	Educación con Especialidad de Electrónica e Informática	106	13	119	20	1	21	3	0	3	143	1.60%
			Vigente	Educación con Especialidad de Telecomunicaciones e Informática	85	43	128	23	4	27	2	2	4	159	1.78%
			Antiguo	Electrónica	0	0	0	0	0	0	0	0	0	0	0.00%
			Antiguo	Electrónica e Informática	0	0	0	0	0	0	0	0	0	0	0.00%
			Antiguo	Telecomunicaciones e Informática	8	2	10	1	1	2	0	0	0	12	0.13%
	Total				521	497	1018	103	75	178	13	23	36	1232	13.81%
Agropecuaria y Nutrición	Agropecuaria y Desarrollo Sostenible	Agropecuaria y Desarrollo Sostenible	Vigente	Educación con Especialidad de Agropecuaria	39	50	89	8	5	13	0	4	4	106	1.19%
			Vigente	Educación con Especialidad de Desarrollo Ambiental	24	77	101	8	12	20	2	4	6	127	1.42%
			Antiguo	Agropecuaria	6	8	14	0	0	0	4	1	5	19	0.21%
			Antiguo	Desarrollo Ambiental	4	0	4	0	0	0	0	0	0	4	0.04%
			Otros	Mención: Desarrollo Ambiental	0	0	0	0	0	0	1	0	1	1	0.01%
	Industria Alimentaria y Nutrición	Industria Alimentaria y Nutrición	Vigente	Educación con Especialidad de Industria Alimentaria y Nutrición	31	109	140	5	28	33	2	4	6	179	2.01%
			Antiguo	Industria Alimentaria y Nutrición	0	4	4	0	0	0	0	0	0	4	0.04%
			Otros	Mención: Industria Alimentaria y Nutrición	0	2	2	0	0	0	0	1	1	3	0.03%
			Otros	Segunda Especialidad Profesional: Industria Alimentaria	9	42	51	0	3	3	0	1	1	55	0.62%
	Nutrición Humana	Nutrición Humana	Vigente	Nutrición Humana	30	101	131	15	42	57	1	4	5	193	2.16%
Total				143	393	536	36	90	126	10	19	29	691	7.75%	
	Administración y Negocios	Administración y Negocios	Vigente	Administración de Empresas	50	89	139	21	28	49	2	3	5	193	2.16%



## NÚMERO DE MATRICULADOS POR FACULTADES Y ESCUELA PROFESIONAL- SEGÚN TIPO DE INSTITUCIÓN EDUCATIVA DE PROCEDENCIA PROCESO DE ADMISIÓN 2021-II

FACULTADES	ESCUELA PROFESIONAL	DEPARTAMENTO ACADÉMICO	PLAN CURRICULAR	PROGRAMA ACADÉMICO	ESTATAL			PARTICULAR			NO PRECISA			TOTAL	
					MASCULINO	FEMENINO	TOTAL	MASCULINO	FEMENINO	TOTAL	MASCULINO	FEMENINO	TOTAL	TOTAL	%
Ciencias Empresariales	Negocios Internacionales	Negocios Internacionales	Vigente	Administración de Negocios Internacionales	35	77	112	20	38	58	2	1	3	173	1.94%
			Otros	Mención: Administración de Empresas	7	4	11	0	2	2	3	1	4	17	0.19%
	Turismo, Hotelería y Gastronomía	Turismo, Hotelería y Gastronomía	Vigente	Turismo y Hotelería	22	88	110	12	32	44	2	3	5	159	1.78%
			Vigente	Gastronomía	46	31	77	28	18	46	1	0	1	124	1.39%
				Total	160	289	449	81	118	199	10	8	18	666	7.47%
TOTAL MATRICULADOS					2435	4456	6891	666	1033	1699	105	223	328	8918	100.00%

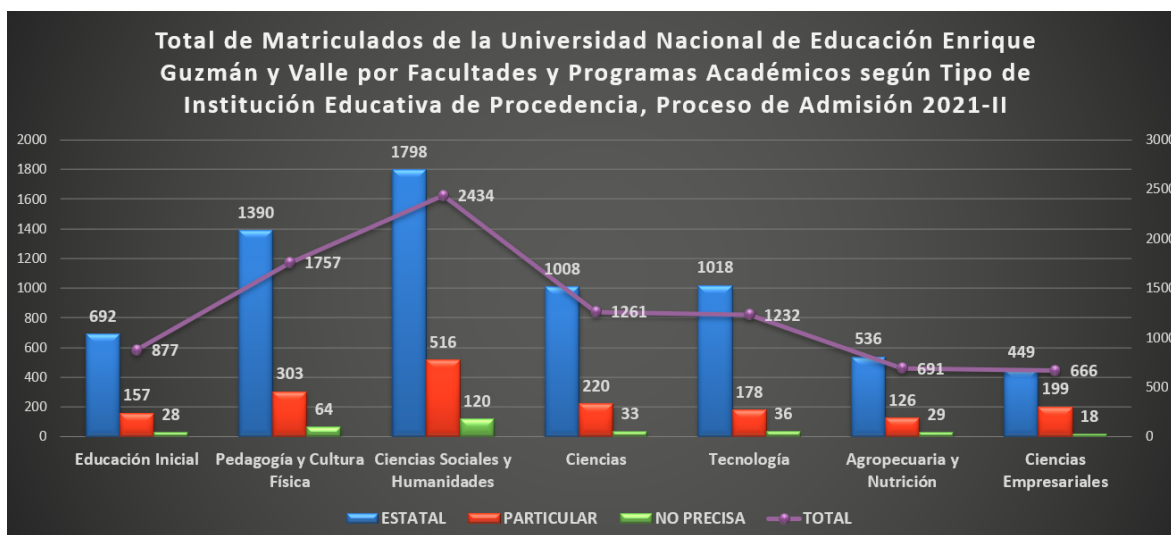
Fuente: Dirección de Registro. Nota (\*): El plan curricular vigente es de acuerdo a Resolución N° 3070-2019-R-UNE

Elaboración: Unidad de Planeamiento

Resumen del total de matriculados de la Universidad Nacional de Educación Enrique Guzmán y Valle por Facultades y Programas Académicos según Tipo de Institución Educativa de Procedencia, Proceso de Admisión 2021-II											
FACULTADES	ESTATAL			PARTICULAR			NO PRECISA			TOTAL	
	MASCULINO	FEMENINO	TOTAL	MASCULINO	FEMENINO	TOTAL	MASCULINO	FEMENINO	TOTAL	TOTAL	%
Educación Inicial	6	686	692	1	156	157	0	28	28	877	9.83%
Pedagogía y Cultura Física	501	889	1390	137	166	303	19	45	64	1757	19.70%
Ciencias Sociales y Humanidades	592	1206	1798	180	336	516	31	89	120	2434	27.29%
Ciencias	512	496	1008	128	92	220	22	11	33	1261	14.14%
Tecnología	521	497	1018	103	75	178	13	23	36	1232	13.81%
Agropecuaria y Nutrición	143	393	536	36	90	126	10	19	29	691	7.75%
Ciencias Empresariales	160	289	449	81	118	199	10	8	18	666	7.47%
<b>TOTAL DE MATRICULADOS SEGÚN PROCED.</b>	<b>2435</b>	<b>4456</b>	<b>6891</b>	<b>666</b>	<b>1033</b>	<b>1699</b>	<b>105</b>	<b>223</b>	<b>328</b>	<b>8918</b>	<b>100.00%</b>

Fuente: Dirección de Registro. Nota (\*): El plan curricular vigente es de acuerdo a Resolución N° 3070-2019-R-UNE

Elaboración: Unidad de Planeamiento



Fuente: Dirección de Registro. Nota (\*): El plan curricular vigente es de acuerdo a Resolución N° 3070-2019-R-UNE

Elaboración: Unidad de Planeamiento

En el gráfico se observa lo siguiente:

- El total de estudiantes matriculados por tipo de institución educativa de procedencia está representado por barras.
- El total de matriculados por facultad, cuya escala de referencia se encuentra a la derecha, está representado por puntos unidos por líneas moradas.

El total general de matriculados de pregrado en el ciclo 2021-II en la UNE fue de 8 918 estudiantes.

En la Facultad de Educación Inicial se tienen 877 matriculados (que representan el 9.83 % del total general). Esta cifra se distribuye en 692 de institución estatal, 157 de particular y 28 no precisan.

En la Facultad de Pedagogía y Cultura Física hay un total de 1757 matriculados (19.70 % del total general). Esta cifra se distribuye en 1 390 de institución estatal, 303 de particular y 64 no precisan.

En la Facultad de Ciencias Sociales y Humanidades se tiene una cifra de 2 434 matriculados (27.29 % del total general), que se distribuye en 1 798 de institución estatal, 516 de particular y 120 no precisan.

En la Facultad de Ciencias hay un total de 1 261 matriculados (14.14 % del total general), que se distribuye en 1 008 de institución estatal, 220 de particular y 33 no precisan.

En la Facultad de Tecnología hay un total de 1 232 matriculados (13.81 % del total general), que se distribuye en 1 018 de institución estatal, 178 de particular y 36 no precisan.

En la Facultad de Agropecuaria y Nutrición hay un total de 691 matriculados (7.75 % del total general), que se distribuye en 536 de institución estatal, 126 de particular y 29 no precisan.

En la Facultad de Ciencias Empresariales hay un total de 666 matriculados (7.47 % del total general), que se distribuye en 449 de institución estatal, 199 de particular y 18 no precisan.



**1.16**

**MATRICULADOS Y  
EGRESADOS PROSEP  
2021-I Y 2021-II**

**NÚMERO DE MATRICULADOS Y EGRESADOS POR FACULTADES Y PROGRAMA DE ESTUDIO A LOS PROGRAMAS DE SEGUNDA ESPECIALIZACIÓN**  
**AÑO: 2021-I - 2021-II**

FACULTADES	ESCUELA PROFESIONAL	DEPARTAMENTO ACADÉMICO	PROGRAMA ACADÉMICO (PROSEP)	MATRICULADOS 2021-I			MATRICULADOS 2021-II			EGRESADOS		
				MASCULINO	FEMENINO	TOTAL	MASCULINO	FEMENINO	TOTAL	MASCULINO	FEMENINO	TOTAL
Educación Inicial	Educación Inicial	Pedagogía Infantil	Educación Inicial	0	1	1	0	0	0	1	15	16
			Segunda Especialidad Profesional: Educación Inicial	1	61	62	1	55	56	0	8	8
			Total	1	62	63	1	55	56	1	23	24
Pedagogía y Cultura Física	Educación Primaria	Ciencias de la Educación y Primaria	Educación Primaria	0	0	0	0	0	0	0	5	5
			Segunda Especialidad Profesional: Educación Primaria	14	58	72	14	53	67	3	8	11
	Educación Básica Alternativa		Educación Básica Alternativa	0	0	0	0	0	0	12	20	32
			Segunda Especialidad Profesional: Educación Básica Alternativa	63	121	184	54	108	162	2	3	5
			Segunda Especialidad Profesional: Problemas De Aprendizaje	4	19	23	4	18	22	0	0	0
	Educación Física Y Deporte	Educación Física	Educación Física	0	0	0	0	0	0	0	1	1
			Segunda Especialidad Profesional: Educación Física	38	23	61	36	23	59	4	2	6
	Total	119	221	340	108	202	310	21	39	60		
Ciencias Sociales y Humanidades	Lenguas Extranjeras	Lenguas Extranjeras	Lengua Extranjera: Inglés	0	0	0	0	0	0	0	1	1
			Segunda Especialidad Profesional: Lengua Extranjera - Ingles	26	62	88	22	56	78	0	0	0
			Total	26	62	88	22	56	78	0	1	1
Ciencias	Matemática e Informática	Matemática e Informática	Informática Educativa	1	2	3	0	1	1	9	4	13
			Segunda Especialidad Profesional: Informática Educativa	79	87	166	72	79	151	0	0	0
			Total	80	89	169	72	80	152	9	4	13
Agropecuaria y Nutrición	Industria Alimentaria y Nutrición	Industria Alimentaria y Nutrición	Industria Alimentaria y Nutrición	0	0	0	0	0	0	0	3	3
			Segunda Especialidad Profesional: Industria Alimentaria	9	47	56	9	46	55	0	0	0
			Total	9	47	56	9	46	55	0	3	3
TOTALES				235	481	716	212	439	651	31	70	101

Fuente: Dirección de Registro. Nota (\*): El plan curricular vigente es de acuerdo a Resolución N° 3070-2019-R-UNE

Elaboración: Unidad de Planeamiento



**1.17**

**DESERCIÓN DE  
ESTUDIANTES DE  
PREGRADO  
2021-I Y 2021-II**

# **REPORTE DE DESERCIÓN DE ESTUDIANTES DE LA UNE DURANTE LOS CICLOS 2021-I Y 2021-II**

FACULTADES	ESCUELA PROFESIONAL	DEPARTAMENTO ACADÉMICO	PLAN CURRICULAR	PROGRAMA ACADÉMICO	DESERCCIONES 2021-I	MATRICULADOS EN EL 2021-I	TASA DE DESERCCIÓN 2021-I	DESERCCIONES 2021-II	MATRICULADOS EN EL 2021-II	TASA DE DESERCCIÓN 2021-II
Educación Inicial	Educación Inicial	Pedagogía Infantil	Vigente	Educación con Especialidad de Educación Inicial - Niñez Temprana	6	473	1.268%	2	554	0.361%
			Antiguo	Educación Inicial	0	3	0.000%	0	2	0.000%
			Antiguo	Educación Inicial - Niñez Temprana	0	23	0.000%	0	27	0.000%
			Antiguo	Especialidad de Educación Inicial	0	0	0.000%	0	0	0.000%
			Antiguo	Educación Física - Educación Inicial - Especial	0	0	0.000%	0	0	0.000%
			Antiguo	Jardín De La Infancia - Educación Inicial	0	0	0.000%	0	0	0.000%
			Otros	Mención: Educación Inicial	0	23	0.000%	0	15	0.000%
			Otros	Segunda Especialidad Profesional: Educación Inicial	0	62	0.000%	0	56	0.000%
	Psicopedagogía Infantil	Psicopedagogía Infantil	Vigente	Educación con Especialidad de Educación Inicial - Discapacidad Intelectual	7	191	3.665%	3	220	1.364%
			Antiguo	Educación Inicial - Retardo Mental	0	6	0.000%	0	2	0.000%
			Antiguo	Educación Inicial Especial - Jardín De La Infancia	0	0	0.000%	0	1	0.000%
	Total					13	781	1.665%	5	877
Pedagogía y Cultura Física	Educación Primaria	Ciencias de la Educación y Primaria	Vigente	Educación con Especialidad de Educación Primaria - Educación Básica Alternativa	0	434	0.000%	6	500	1.200%
			Antiguo	Educación Primaria	0	4	0.000%	0	5	0.000%
			Antiguo	Educación Primaria-Educación Básica Alternativa	0	29	0.000%	0	39	0.000%
			Antiguo	Educación Con Especialidad De Educación Primaria	0	3	0.000%	0	0	0.000%
			Otros	Mención: Educación Primaria	0	18	0.000%	0	22	0.000%
			Otros	Segunda Especialidad Profesional: Educación Primaria	0	72	0.000%	0	67	0.000%
	Educación Básica Alternativa		Vigente	Educación con Especialidad de Educación Básica Alternativa - Educación Primaria	8	167	4.790%	2	188	1.064%
			Antiguo	Educación Básica Alternativa	0	0	0.000%	0	2	0.000%
			Antiguo	Educación Básica Alternativa-Educación Primaria	0	2	0.000%	0	9	0.000%
			Antiguo	Educación De Adultos-Educación Primaria	0	0	0.000%	0	0	0.000%
		Otros	Segunda Especialidad Profesional: Educación Básica Alternativa	0	184	0.000%	0	162	0.000%	
		Otros	Segunda Especialidad Profesional: Problemas De Aprendizaje	0	23	0.000%	0	22	0.000%	

# REPORTE DE DESERCIÓN DE ESTUDIANTES DE LA UNE DURANTE LOS CICLOS 2021-I Y 2021-II

FACULTADES	ESCUELA PROFESIONAL	DEPARTAMENTO ACADÉMICO	PLAN CURRICULAR	PROGRAMA ACADÉMICO	DESERCIONES 2021-I	MATRICULADOS EN EL 2021-I	TASA DE DESERCIÓN 2021-I	DESERCIONES 2021-II	MATRICULADOS EN EL 2021-II	TASA DE DESERCIÓN 2021-II
Física	Educación Física Y Deporte	Ciencias Aplicadas de la Educación Física	Vigente	Educación con Especialidad de Educación Física En Edades Tempranas	0	58	0.000%	2	86	2.326%
			Vigente	Educación con Especialidad de Educación Física En Poblaciones Especiales	3	28	10.714%	3	50	6.000%
			Antiguo	Educación Física En Edades Tempranas	0	3	0.000%	0	4	0.000%
			Antiguo	Educación Física En Poblaciones Especiales	0	1	0.000%	0	2	0.000%
		Educación Física	Vigente	Educación con Especialidad de Educación Física y Deporte	15	422	3.555%	13	460	2.826%
			Vigente	Educación con Especialidad de Educación Física - Recreación y Deporte para Todos	7	17	41.176%	0	47	0.000%
			Antiguo	Educación Física	0	3	0.000%	0	3	0.000%
			Antiguo	Educación Física-Deportes	0	35	0.000%	0	21	0.000%
			Antiguo	Educación Con Especialidad De Educación Física	0	1	0.000%	0	0	0.000%
			Otros	Mención: Educación Física	0	7	0.000%	0	9	0.000%
			Otros	Segunda Especialidad Profesional: Educación Física	0	61	0.000%	0	59	0.000%
		Total			33	1572	2.099%	26	1757	1.480%
	Ciencias Sociales	Psicología y Filosofía	Vigente	Educación con Especialidad de Ciencias Sociales - Psicología	3	214	1.402%	4	234	1.709%
			Vigente	Educación con Especialidad de Ciencias Sociales - Filosofía	3	60	5.000%	2	84	2.381%
			Antiguo	Ciencias Sociales - Psicología	0	11	0.000%	0	8	0.000%
			Antiguo	Ciencias Sociales - Filosofía	0	10	0.000%	0	6	0.000%
			Antiguo	Psicología - Ciencias Sociales	0	1	0.000%	0	1	0.000%
			Antiguo	Filosofía - Ciencias Sociales	0	0	0.000%	0	0	0.000%
		Historia y Geografía	Vigente	Educación con Especialidad de Ciencias Sociales - Historia	5	183	2.732%	7	210	3.333%
			Vigente	Educación con Especialidad de Ciencias Sociales - Geografía	5	86	5.814%	3	111	2.703%
			Antiguo	Ciencias Sociales	0	0	0.000%	0	0	0.000%
			Antiguo	Ciencias Sociales - Historia	0	13	0.000%	0	11	0.000%
			Antiguo	Ciencias Sociales - Geografía	0	4	0.000%	0	5	0.000%

# **REPORTE DE DESERCIÓN DE ESTUDIANTES DE LA UNE DURANTE LOS CICLOS 2021-I Y 2021-II**

FACULTADES	ESCUELA PROFESIONAL	DEPARTAMENTO ACADÉMICO	PLAN CURRICULAR	PROGRAMA ACADÉMICO	DESERCIÓNES 2021-I	MATRICULADOS EN EL 2021-I	TASA DE DESERCIÓN 2021-I	DESERCIÓNES 2021-II	MATRICULADOS EN EL 2021-II	TASA DE DESERCIÓN 2021-II
Ciencias Sociales y Humanidades			Antiguo	Historia - Ciencias Sociales	0	3	0.000%	0	1	0.000%
			Antiguo	Geografía - Ciencias Sociales	0	0	0.000%	0	0	0.000%
			Otros	Mención: Ciencias Sociales	0	3	0.000%	0	4	0.000%
	Humanidades y Lenguas Nativas	Comunicación y Lenguas Nativas	Vigente	Educación con Especialidad de Literatura - Lengua Española	4	152	2.632%	3	174	1.724%
			Vigente	Educación con Especialidad de Lengua Española - Literatura	11	129	8.527%	3	153	1.961%
			Vigente	Educación con Especialidad de Educación Intercultural Bilingüe - Lengua Española	6	48	12.500%	4	67	5.970%
			Vigente	Educación con Especialidad de Lengua Española - Inglés	5	90	5.556%	0	120	0.000%
			Antiguo	Literatura-Lengua Española	0	14	0.000%	0	10	0.000%
			Antiguo	Lengua Española-Literatura	0	25	0.000%	0	11	0.000%
			Antiguo	Lengua Española-Inglés	0	8	0.000%	0	3	0.000%
			Antiguo	Educación Intercultural Bilingüe-Literatura	0	2	0.000%	0	0	0.000%
			Antiguo	Educación Intercultural Bilingüe-Lengua Española	0	4	0.000%	0	5	0.000%
			Antiguo	Comunicación	0	0	0.000%	0	0	0.000%
		Lenguas Extranjeras	Vigente	Educación con Especialidad de Inglés - Francés	6	271	2.214%	3	291	1.031%
			Vigente	Educación con Especialidad de Inglés - Italiano	7	80	8.750%	2	114	1.754%
			Vigente	Educación con Especialidad de Inglés - Español como Idioma Extranjero	6	145	4.138%	3	161	1.863%
			Vigente	Educación con Especialidad de Inglés - Alemán	2	79	2.532%	2	112	1.786%
			Antiguo	Inglés-Francés	0	20	0.000%	0	12	0.000%
			Antiguo	Francés-Inglés	0	4	0.000%	0	3	0.000%
			Antiguo	Inglés-Italiano	0	7	0.000%	0	6	0.000%
			Antiguo	Inglés-Español Como Lengua Extranjera	0	18	0.000%	0	5	0.000%
			Antiguo	Inglés-Alemán	0	0	0.000%	0	0	0.000%
			Antiguo	Lengua Extranjera: Inglés	0	2	0.000%	0	1	0.000%
			Otros	Segunda Especialidad Profesional: Lengua Extranjera - Ingles	0	88	0.000%	0	78	0.000%



# **REPORTE DE DESERCIÓN DE ESTUDIANTES DE LA UNE DURANTE LOS CICLOS 2021-I Y 2021-II**

FACULTADES	ESCUELA PROFESIONAL	DEPARTAMENTO ACADÉMICO	PLAN CURRICULAR	PROGRAMA ACADÉMICO	DESERCCIONES 2021-I	MATRICULADOS EN EL 2021-I	TASA DE DESERCCIÓN 2021-I	DESERCCIONES 2021-II	MATRICULADOS EN EL 2021-II	TASA DE DESERCCIÓN 2021-II
	Educación Artística	Educación Artística	Vigente	Educación con Especialidad de Educación Artística - Música	3	160	1.875%	4	186	2.151%
			Vigente	Educación con Especialidad de Educación Artística - Artes Plásticas	1	113	0.885%	1	143	0.699%
			Vigente	Educación con Especialidad de Educación Artística - Teatro	5	69	7.246%	3	94	3.191%
			Antiguo	Educación Artística	0	0	0.000%	0	0	0.000%
			Antiguo	Música-Teatro - Artes Plásticas	0	1	0.000%	0	1	0.000%
			Antiguo	Artes Plásticas - Teatro - Música	0	1	0.000%	0	0	0.000%
			Antiguo	Teatro - Artes Plásticas - Música	0	1	0.000%	0	1	0.000%
			Antiguo	Educación Artística - Música-Teatro - Artes Plásticas	0	19	0.000%	0	6	0.000%
			Antiguo	Educación Artística - Artes Plásticas - Teatro - Música	0	6	0.000%	0	1	0.000%
			Antiguo	Educación Artística - Teatro - Artes Plásticas - Música	0	3	0.000%	0	1	0.000%
Total					72	2147	3.354%	44	2434	1.808%
	Matemática e Informática	Matemática e Informática	Vigente	Educación con Especialidad de Matemática	4	122	3.279%	8	145	5.517%
			Vigente	Educación con Especialidad de Informática	5	88	5.682%	7	94	7.447%
			Vigente	Educación con Especialidad de Matemática e Informática	7	215	3.256%	1	209	0.478%
			Antiguo	Matemática	0	2	0.000%	0	4	0.000%
			Antiguo	Informática	0	11	0.000%	0	14	0.000%
			Antiguo	Matemática e Informática	0	12	0.000%	0	11	0.000%
			Antiguo	Informática Educativa	1	3	33.333%	0	1	0.000%
			Antiguo	Matemática-Biología	0	0	0.000%	0	0	0.000%
			Otros	Mención: Matemática e Informática	0	35	0.000%	0	40	0.000%
			Otros	Segunda Especialidad Profesional: Informática Educativa	0	166	0.000%	0	151	0.000%
			Vigente	Educación con Especialidad de Biología - Informática	6	38	15.789%	2	64	3.125%
			Vigente	Educación con Especialidad de Biología - Ciencias Naturales	2	162	1.235%	2	137	1.460%

# REPORTE DE DESERCIÓN DE ESTUDIANTES DE LA UNE DURANTE LOS CICLOS 2021-I Y 2021-II

FACULTADES	ESCUELA PROFESIONAL	DEPARTAMENTO ACADÉMICO	PLAN CURRICULAR	PROGRAMA ACADÉMICO	DESERCIONES 2021-I	MATRICULADOS EN EL 2021-I	TASA DE DESERCIÓN 2021-I	DESERCIONES 2021-II	MATRICULADOS EN EL 2021-II	TASA DE DESERCIÓN 2021-II
Ciencias	Ciencias Naturales	Biología	Antiguo	Ciencias Naturales	0	0	0.000%	0	0	0.000%
			Antiguo	Biología	0	0	0.000%	0	0	0.000%
			Antiguo	Biología-Matemática	0	2	0.000%	0	2	0.000%
			Antiguo	Biología-Informática	0	0	0.000%	0	0	0.000%
			Antiguo	Biología - Ciencias Naturales	0	43	0.000%	0	108	0.000%
			Otros	Mención: Ciencias Naturales	0	2	0.000%	0	1	0.000%
		Física	Vigente	Educación con Especialidad de Física - Matemática	5	104	4.808%	5	127	3.937%
			Antiguo	Física	0	0	0.000%	0	0	0.000%
			Antiguo	Física-Matemática	0	3	0.000%	0	1	0.000%
			Antiguo	Física-Informática	0	0	0.000%	0	0	0.000%
		Química	Vigente	Educación con Especialidad de Química, Física Y Biología	3	66	4.545%	1	93	1.075%
			Vigente	Educación con Especialidad de Química - Ciencias Naturales	0	40	0.000%	4	57	7.018%
			Antiguo	Química	0	0	0.000%	0	0	0.000%
			Antiguo	Química, Física Y Biología	0	2	0.000%	0	0	0.000%
			Antiguo	Química - Ciencias Naturales	0	3	0.000%	0	2	0.000%
			Antiguo	Química-Matemática	0	0	0.000%	0	0	0.000%
			Antiguo	Química-Informática	0	0	0.000%	0	0	0.000%
			Total		33	1119	2.949%	30	1261	2.379%
	Electromecánica	Electromotores	Vigente	Educación con Especialidad de Automatización Industrial	4	39	10.256%	1	56	1.786%
			Vigente	Educación con Especialidad de Electricidad	2	43	4.651%	1	59	1.695%
			Vigente	Educación con Especialidad de Fuerza Motriz	5	71	7.042%	3	67	4.478%
			Antiguo	Automatización Industrial	0	2	0.000%	0	0	0.000%
			Antiguo	Electricidad	0	7	0.000%	0	1	0.000%
			Antiguo	Fuerza Motriz	0	9	0.000%	0	3	0.000%
			Otros	Mención: Electromecánica	0	0	0.000%	0	1	0.000%
			Vigente	Educación con Especialidad de Construcciones Metálicas	4	27	14.815%	0	44	0.000%

# **REPORTE DE DESERCIÓN DE ESTUDIANTES DE LA UNE DURANTE LOS CICLOS 2021-I Y 2021-II**

FACULTADES	ESCUELA PROFESIONAL	DEPARTAMENTO ACADÉMICO	PLAN CURRICULAR	PROGRAMA ACADÉMICO	DESERCIONES 2021-I	MATRICULADOS EN EL 2021-I	TASA DE DESERCIÓN 2021-I	DESERCIONES 2021-II	MATRICULADOS EN EL 2021-II	TASA DE DESERCIÓN 2021-II
Tecnología	Metalmecánica	Metalmecánica	Vigente	Educación con Especialidad de Mecánica De Producción	2	20	10.000%	1	33	3.030%
			Vigente	Educación con Especialidad de Metalurgia - Joyería	3	25	12.000%	2	33	6.061%
			Antiguo	Construcciones Metálicas	0	0	0.000%	0	0	0.000%
			Antiguo	Construcciones Metálicas - Soldadura Industrial	0	0	0.000%	0	0	0.000%
			Antiguo	Soldadura Industrial	0	0	0.000%	0	0	0.000%
			Antiguo	Construcciones Metálicas - Ebanistería y Decoración	0	0	0.000%	0	0	0.000%
			Antiguo	Mecánica De Producción	0	0	0.000%	0	2	0.000%
			Antiguo	Mecánica De Producción - Fuerza Motriz	0	0	0.000%	0	0	0.000%
			Antiguo	Metalurgia	0	0	0.000%	0	0	0.000%
			Antiguo	Metalurgia - Joyería	0	0	0.000%	0	1	0.000%
	Diseños y Construcciones	Diseños y Construcciones	Vigente	Educación con Especialidad de Construcción Civil	5	70	7.143%	3	80	3.750%
			Vigente	Educación con Especialidad de Diseño Industrial y Arquitectónico	1	92	1.087%	3	111	2.703%
			Vigente	Educación con Especialidad de Ebanistería y Decoración	3	18	16.667%	1	38	2.632%
			Antiguo	Construcción Civil	0	5	0.000%	0	3	0.000%
			Antiguo	Diseño Industrial y Arquitectónico	0	5	0.000%	0	4	0.000%
			Antiguo	Ebanistería y Decoración	0	1	0.000%	0	1	0.000%
			Antiguo	Construcciones y Confecciones	0	0	0.000%	0	0	0.000%
			Otros	Mención: Construcciones	0	1	0.000%	0	1	0.000%
	Textiles, Confecciones y Artes Industriales	Textiles, Confecciones y Artes Industriales	Vigente	Educación con Especialidad de Tecnología Textil	3	70	4.286%	0	86	0.000%
			Vigente	Educación con Especialidad de Tecnología Del Vestido	6	165	3.636%	3	169	1.775%
			Vigente	Educación con Especialidad de Artes Industriales	1	97	1.031%	2	113	1.770%
			Antiguo	Tecnología Textil	0	6	0.000%	0	2	0.000%
			Antiguo	Tecnología Del Vestido	0	6	0.000%	0	6	0.000%
			Antiguo	Industria del Vestido	0	0	0.000%	0	0	0.000%
			Antiguo	Confecciones Industriales	0	0	0.000%	0	0	0.000%
			Antiguo	Artes Industriales	0	0	0.000%	0	1	0.000%

# REPORTE DE DESERCIÓN DE ESTUDIANTES DE LA UNE DURANTE LOS CICLOS 2021-I Y 2021-II

FACULTADES	ESCUELA PROFESIONAL	DEPARTAMENTO ACADÉMICO	PLAN CURRICULAR	PROGRAMA ACADÉMICO	DESERCIONES 2021-I	MATRICULADOS EN EL 2021-I	TASA DE DESERCIÓN 2021-I	DESERCIONES 2021-II	MATRICULADOS EN EL 2021-II	TASA DE DESERCIÓN 2021-II
			Antiguo	Artes Industriales-Industria De La Cerámica, Artesanía y Manualidades	0	1	0.000%	0	3	0.000%
			Antiguo	Artes Industriales-Industria del Cuero y el Calzado	0	0	0.000%	0	0	0.000%
	Electrónica y Telecomunicaciones	Electrónica y Telecomunicaciones	Vigente	Educación con Especialidad de Electrónica e Informática	9	120	7.500%	6	143	4.196%
			Vigente	Educación con Especialidad de Telecomunicaciones e Informática	8	165	4.848%	6	159	3.774%
			Antiguo	Electrónica	0	0	0.000%	0	0	0.000%
			Antiguo	Electrónica e Informática	0	2	0.000%	0	0	0.000%
			Antiguo	Telecomunicaciones e Informática	0	13	0.000%	0	12	0.000%
			Total		56	1080	5.185%	32	1232	2.597%
Agropecuaria y Nutrición	Agropecuaria y Desarrollo Sostenible	Agropecuaria y Desarrollo Sostenible	Vigente	Educación con Especialidad de Agropecuaria	9	88	10.227%	6	106	5.660%
			Vigente	Educación con Especialidad de Desarrollo Ambiental	1	112	0.893%	4	127	3.150%
			Antiguo	Agropecuaria	0	13	0.000%	0	19	0.000%
			Antiguo	Desarrollo Ambiental	0	4	0.000%	0	4	0.000%
			Otros	Mención: Desarrollo Ambiental	0	3	0.000%	0	1	0.000%
	Industria Alimentaria y Nutrición	Industria Alimentaria y Nutrición	Vigente	Educación con Especialidad de Industria Alimentaria y Nutrición	7	160	4.375%	7	179	3.911%
			Antiguo	Industria Alimentaria y Nutrición	0	6	0.000%	0	4	0.000%
			Otros	Mención: Industria Alimentaria y Nutrición	0	3	0.000%	0	3	0.000%
			Otros	Segunda Especialidad Profesional: Industria Alimentaria	0	56	0.000%	0	55	0.000%
	Nutrición Humana	Nutrición Humana	Vigente	Nutrición Humana	4	197	2.030%	6	193	3.109%
			Total		21	642	3.271%	23	691	3.329%
Ciencias Empresariales	Administración y Negocios Internacionales	Administración y Negocios Internacionales	Vigente	Administración de Empresas	4	153	2.614%	4	193	2.073%
			Vigente	Administración de Negocios Internacionales	2	121	1.653%	2	173	1.156%
			Otros	Mención: Administración de Empresas	0	2	0.000%	0	17	0.000%

## REPORTE DE DESERCIÓN DE ESTUDIANTES DE LA UNE DURANTE LOS CICLOS 2021-I Y 2021-II

FACULTADES	ESCUELA PROFESIONAL	DEPARTAMENTO ACADÉMICO	PLAN CURRICULAR	PROGRAMA ACADÉMICO	DESERCIÓNES 2021-I	MATRICULADOS EN EL 2021-I	TASA DE DESERCIÓN 2021-I	DESERCIÓNES 2021-II	MATRICULADOS EN EL 2021-II	TASA DE DESERCIÓN 2021-II
	Turismo, Hotelería y Gastronomía	Turismo, Hotelería y Gastronomía	Vigente	Turismo y Hotelería	6	153	3.922%	5	159	3.145%
			Vigente	Gastronomía	8	106	7.547%	4	124	3.226%
				<b>Total</b>	<b>20</b>	<b>535</b>	<b>3.738%</b>	<b>15</b>	<b>666</b>	<b>2.252%</b>
<b>TOTAL DE DESERCIÓNES</b>					<b>248</b>	<b>7876</b>	<b>3.149%</b>	<b>175</b>	<b>8918</b>	<b>1.962%</b>

Fuente: Dirección de Registro. Nota (\*): El plan curricular vigente es de acuerdo a Resolución N° 3070-2019-R-UNE

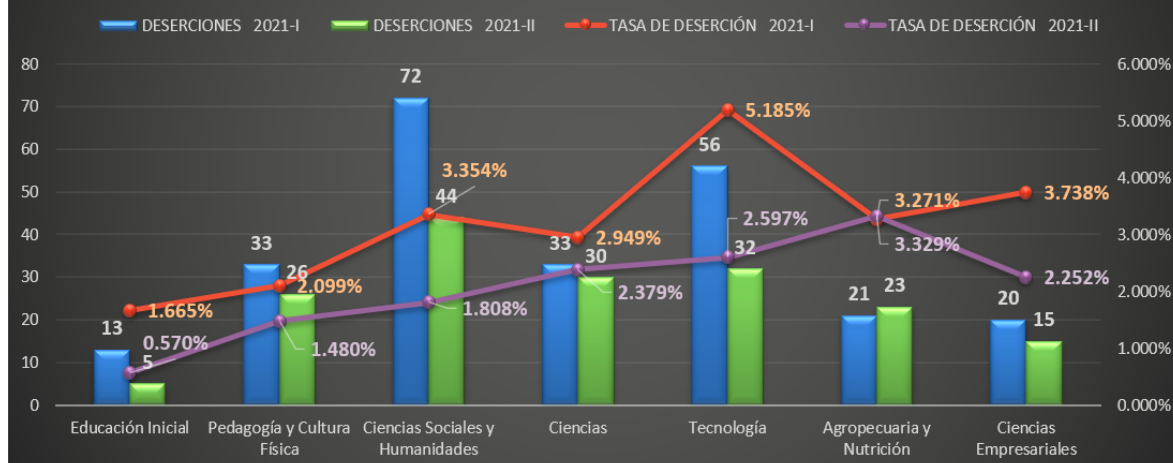
Elaboración: Unidad de Planeamiento

Resumen del reporte de Deserciones de Estudiantes de Pregrado de la Universidad Nacional de Educación Enrique Guzmán y Valle, Año 2021						
FACULTADES	DESERCIÓNES 2021-I	MATRICULADOS EN EL 2021-I	TASA DE DESERCIÓN 2021-I	DESERCIÓNES 2021-II	MATRICULADOS EN EL 2021-II	TASA DE DESERCIÓN 2021-II
Educación Inicial	13	781	1.665%	5	877	0.570%
Pedagogía y Cultura Física	33	1572	2.099%	26	1757	1.480%
Ciencias Sociales y Humanidades	72	2147	3.354%	44	2434	1.808%
Ciencias	33	1119	2.949%	30	1261	2.379%
Tecnología	56	1080	5.185%	32	1232	2.597%
Agropecuaria y Nutrición	21	642	3.271%	23	691	3.329%
Ciencias Empresariales	20	535	3.738%	15	666	2.252%
<b>TOTALES Y TASAS DE DESERCIÓN</b>	<b>248</b>	<b>7876</b>	<b>3.509%</b>	<b>175</b>	<b>8918</b>	<b>2.146%</b>

Fuente: Dirección de Registro. Nota (\*): El plan curricular vigente es de acuerdo a Resolución N° 3070-2019-R-UNE

Elaboración: Unidad de Planeamiento

## Resumen del reporte de Deserciones de Estudiantes de Pregrado de la Universidad Nacional de Educación Enrique Guzmán y Valle, Año 2021



Fuente: Dirección de Registro. Nota (\*): El plan curricular vigente es de acuerdo a Resolución N° 3070-2019-R-UNE  
Elaboración: Unidad de Planeamiento

En el gráfico se observa lo siguiente:

- El número de estudiantes desertores en los ciclos 2021-I y 2021-II está representado por barras.
- Los puntos rojos conectados con líneas hacen referencia a las tasas de deserción por facultades en el ciclo 2021-I,
- Los puntos morados señalan las tasas de deserción correspondientes al ciclo 2021-II, entendiéndose como tasa de deserciones al porcentaje de estudiantes que no se matricularon en el ciclo que les corresponde respecto al total de estudiantes que si se matricularon.

En el ciclo 2021-I las tasas de deserción por facultad fueron:

- 1.665 % en la Facultad de Educación Inicial (13 casos).
- 2.099 % en la Facultad de Pedagogía y Cultura Física (33 casos).
- 3.354 % en la Facultad de Ciencias Sociales y Humanidades (72 casos).
- 2.949 % en la Facultad de Ciencias (33 casos).
- 5.185 % en la Facultad de Tecnología (56 casos).
- 3.271 % en la Facultad de Agropecuaria y Nutrición (21 casos).
- 3.738 % en la Facultad de Ciencias Empresariales (20 casos).

A pesar de que en el ciclo 2021-I la mayor cantidad de casos de deserción se dio en la Facultad de Ciencias Sociales y Humanidades, se considera más grave que la Facultad de Tecnología haya tenido la mayor tasa de deserciones en ese periodo.

En el ciclo 2021-II las tasas de deserción fueron menores que en el 2021-I, a excepción de la Facultad de Agropecuaria y Nutrición. Éstas fueron las siguientes:

- 0.570 % en la Facultad de Educación Inicial (5 casos).
- 1.480 % en Pedagogía y Cultura Física (26 casos).
- 1.808 % en la Facultad de Ciencias Sociales y Humanidades (44 casos).
- 2.379 % en la Facultad de Ciencias (30 casos).
- 2.597 % en la Facultad de Tecnología (32 casos).
- 3.329 % en la Facultad de Agropecuaria y Nutrición (23 casos).
- 2.252 % en la Facultad de Ciencias Empresariales (15 casos).

Aunque en el ciclo 2021-II la mayor cantidad de casos de deserción se dio en la Facultad de Ciencias Sociales y Humanidades, se considera más grave que la Facultad de Agropecuaria y Nutrición haya tenido la mayor tasa de deserciones en ese periodo.



**1.18**

**VACANTES PARA  
MAESTRÍA 2021-I**

**NÚMERO DE VACANTES POR MAESTRÍA Y MENCIONES SEGÚN MODALIDADES**  
**AÑO: 2021-I**

MENCIONES	MODALIDADES			TOTAL
	EXAMEN DE ADMISIÓN	TRASLADO EXTERNO	DISCAPACIDAD	
Ciencias del Deporte	26	2	2	30
Didáctica de la Comunicación	26	2	2	30
Docencia Universitaria	174	3	3	180
Educación Alimentaria y Nutrición	26	2	2	30
Educación Ambiental y Desarrollo Sostenible	26	2	2	30
Educación Inicial	26	2	2	30
Enseñanza de Inglés como Lengua Extranjera	26	2	2	30
Evaluación y Acreditación de la Calidad Educativa	26	2	2	30
Gestión Educacional	78	6	6	90
Matemática	26	2	2	30
Problemas de Aprendizaje	26	2	2	30
Psicología Educativa	52	4	4	60
Educación Matemática	26	2	2	30
Administración	26	2	2	30
Dirección de Recursos Humanos	26	2	2	30
Gestión Pública	78	6	6	90
Gestión en Turismo y Hotelería	26	2	2	30
<b>TOTAL VACANTES</b>	<b>720</b>	<b>45</b>	<b>45</b>	<b>810</b>

Fuente: Escuela de Posgrado

Elaboración: Unidad de Planeamiento





**1.19**

**VACANTES PARA  
MAESTRÍA 2021-II**

**NÚMERO DE VACANTES POR MAESTRÍA Y MENCIONES SEGÚN MODALIDADES**  
**AÑO: 2021-II**

MENCIONES	MODALIDADES			TOTAL
	EXAMEN DE ADMISIÓN	TRASLADO EXTERNO	SEGUNDA MAESTRÍA	
Ciencias del Deporte	26	2	2	30
Didáctica de la Comunicación	26	2	2	30
Docencia Universitaria	174	3	3	180
Educación Alimentaria y Nutrición	26	2	2	30
Educación Ambiental y Desarrollo Sostenible	26	2	2	30
Educación Inicial	26	2	2	30
Enseñanza de Inglés como Lengua Extranjera	26	2	2	30
Evaluación y Acreditación de la Calidad Educativa	26	2	2	30
Gestión Educacional	78	6	6	90
Matemática	26	2	2	30
Problemas de Aprendizaje	26	2	2	30
Psicología Educativa	52	4	4	60
Educación Matemática	26	2	2	30
Administración	26	2	2	30
Dirección de Recursos Humanos	26	2	2	30
Gestión Pública	78	6	6	90
Gestión en Turismo y Hotelería	26	2	2	30
<b>TOTAL VACANTES</b>	<b>720</b>	<b>45</b>	<b>45</b>	<b>810</b>

Fuente: Escuela de Posgrado

Elaboración: Unidad de Planeamiento



**1.20**

# **RÉGIMEN REGULAR DE MAESTRÍA 2021**

**ESTUDIANTES POSTULANTES, INGRESANTES, MATRICULADOS Y EGRESADOS DE LOS PROGRAMAS  
POR MAESTRÍA DE LA ESCUELA DE POSGRADO DE LA UNE  
AÑO: 2021**

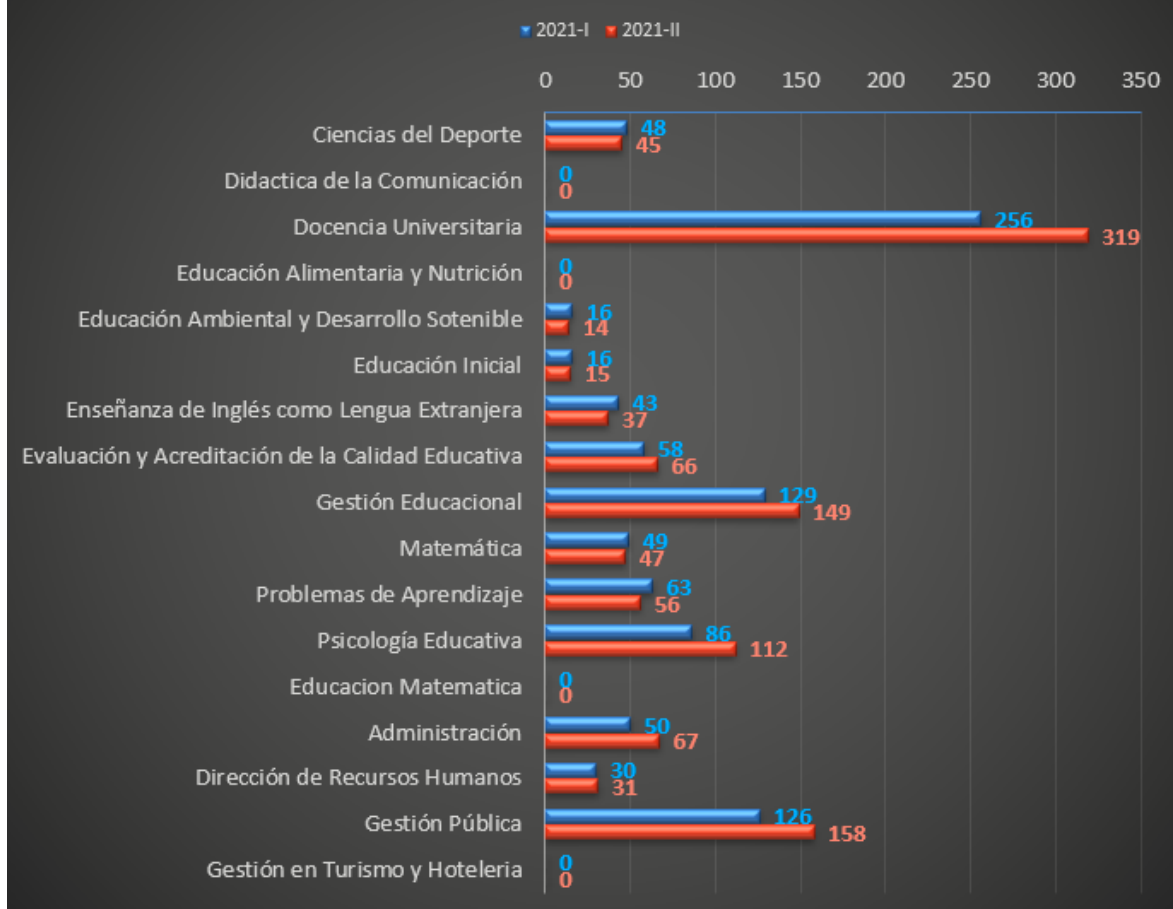
MENCIONES	RÉGIMEN REGULAR 2021-I										RÉGIMEN REGULAR 2021-II									
	POSTULANTES		INGRESANTES		MATRICULADOS			EGRESADOS		POSTULANTES		INGRESANTES		MATRICULADOS			EGRESADOS			
	M	F	M	F	M	F	TOT	M	F	M	F	M	F	M	F	TOT	M	F		
Ciencias del Deporte	41	6	28	4	40	8	48	4	3	8	4	8	4	37	8	45	4	3		
Didactica de la Comunicación	2	1	2	1	0	0	0	0	0	0	0	0	0	0	0	0	0	0		
Docencia Universitaria	102	105	83	89	132	124	256	41	41	40	40	40	40	162	157	319	41	41		
Educación Alimentaria y Nutrición	1	6	1	6	0	0	0	0	0	2	4	2	4	0	0	0	0	0		
Educación Ambiental y Desarrollo Sotenible	5	14	5	14	5	11	16	0	0	4	6	4	6	4	10	14	0	0		
Educación Inicial	0	19	0	19	0	16	16	0	0	1	3	0	3	0	15	15	0	0		
Enseñanza de Inglés como Lengua Extranjera	8	40	7	23	9	34	43	2	6	1	7	1	7	8	29	37	2	6		
Evaluación y Acreditación de la Calidad Educativa	16	26	13	24	18	40	58	7	16	4	10	4	10	21	45	66	7	16		
Gestión Educacional	30	71	26	65	39	90	129	18	40	14	13	14	12	57	92	149	18	41		
Matemática	27	3	27	2	46	3	49	11	1	7	2	7	2	44	3	47	10	2		
Problemas de Aprendizaje	3	35	2	32	6	57	63	2	7	3	4	3	4	8	48	56	2	8		
Psicología Educativa	9	59	7	54	10	76	86	5	23	4	23	4	22	14	98	112	6	24		
Educacion Matematica	0	0	0	0	0	0	0	0	0	0	0	0	0	0	0	0	0	0		
Administración	17	17	16	17	24	26	50	11	6	4	10	9	10	30	37	67	9	5		
Dirección de Recursos Humanos	13	13	13	13	13	17	30	1	0	3	8	3	8	15	16	31	0	0		
Gestión Pública	62	38	57	37	72	54	126	34	26	25	20	23	20	88	70	158	34	26		
Gestión en Turismo y Hoteleria	1	2	1	2	0	0	0	0	0	6	4	6	4	0	0	0	0	0		
TOTAL GENERAL	337	455	288	402	414	556	970	136	169	126	158	128	156	488	628	1116	133	172		

Fuente: Escuela de Posgrado

Observación: Masculino = M y Femenino = F

Elaboración: Unidad de Planeamiento

## Matriculados en los programas de Maestría de la UNE en el 2021



Fuente: Escuela de Posgrado

Elaboración: Unidad de Planeamiento

En el ciclo 2021-I la mención de maestría con mayor cantidad de matriculados es Docencia Universitaria, seguida por Gestión Educacional y Gestión Pública.

En el ciclo 2021-II la mención de maestría con mayor cantidad de matriculados es Docencia Universitaria, seguida por Gestión Pública y Gestión Educacional.

Se observa que, de las 17 menciones de maestría, 7 menciones presentan un incremento en la cantidad de matriculados durante el ciclo 2021-II respecto al ciclo previo. Éstas son:

- Docencia Universitaria
- Evaluación y Acreditación de la Calidad Académica
- Gestión Educacional
- Psicología Educativa
- Administración
- Dirección de Recursos Humanos
- Gestión Pública.



**1.21**

**VACANTES PARA  
DOCTORADO 2021**

### NÚMERO DE VACANTES POR DOCTORADO Y MENCIONES, SEGÚN MODALIDADES DE POSGRADO AÑO: 2021

MENCIONES	EXAMEN DE ADMISIÓN		TRASLADO EXTERNO		DISCAPACIDAD		TOTAL		
	2021-I	2021-II	2021-I	2021-II	2021-I	2021-II	2021-I	2021-II	Total
Ciencias de la Educación	112	112	4	4	4	4	120	120	240
Educación Ambiental	0	0	0	0	0	0	0	0	0
Psicología Educacional y Tutorial	0	0	0	0	0	0	0	0	0
<b>TOTAL VACANTES</b>	<b>112</b>	<b>112</b>	<b>4</b>	<b>4</b>	<b>4</b>	<b>4</b>	<b>120</b>	<b>120</b>	<b>240</b>

Fuente: Escuela de Posgrado

Elaboración: Unidad de Planeamiento



**1.22**

**RÉGIMEN REGULAR  
DE DOCTORADO  
2021**



**ESTUDIANTES POSTULANTES, INGRESANTES, MATRICULADOS Y EGRESADOS DE LOS PROGRAMAS  
POR DOCTORADO DE LA ESCUELA DE POSGRADO DE LA UNE  
AÑO: 2021**

MENCIONES	RÉGIMEN REGULAR 2021-I								RÉGIMEN REGULAR 2021-II							
	POSTULAN TES		INGRESAN TES		MATRICUL ADOS		EGRESAD OS		POSTULAN TES		INGRESAN TES		MATRICUL ADOS		EGRESAD OS	
	M	F	M	F	M	F	M	F	M	F	M	F	M	F	M	F
Ciencias de la Educación	111	66	92	38	169	141	40	34	28	29	28	29	179	136	47	27
Educación Ambiental	0	0	0	0	0	0	0	0	0	0	0	0	0	0	0	0
Psicología Educacional y Tutorial	0	0	0	0	0	0	0	0	0	0	0	0	0	0	0	0
<b>TOTAL POTULANTES</b>	<b>111</b>	<b>66</b>	<b>92</b>	<b>38</b>	<b>169</b>	<b>141</b>	<b>40</b>	<b>34</b>	<b>28</b>	<b>29</b>	<b>28</b>	<b>29</b>	<b>179</b>	<b>136</b>	<b>47</b>	<b>27</b>

Fuente: Escuela de Posgrado

Elaboración: Unidad de Planeamiento

De las 3 menciones de doctorado existentes en la UNE, hoy en día solo se consignan estudiantes en la mención de Ciencias de la Educación.

En el semestre 2021-I, se registraron 177 postulantes, 130 ingresantes, 310 matriculados y 74 egresados del doctorado en Ciencias de la Educación.

Mientras que en el semestre 2021-II, se registraron 57 postulantes, 57 ingresantes, 315 matriculados y 74 egresados de doctorado en Ciencias de la Educación.



**1.23**

**DESERCIÓN DE  
ESTUDIANTES DE  
POSGRADO 2021**

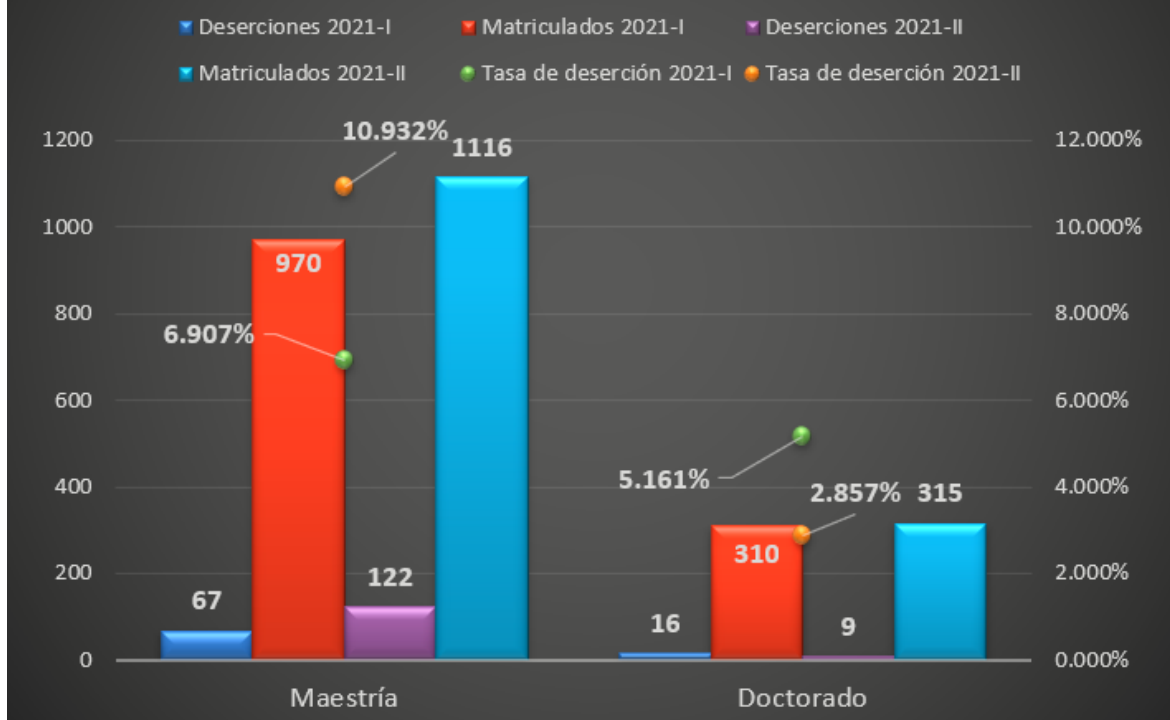
**DESERCIONES EN LOS PROGRAMAS ACADÉMICOS DE MAESTRÍA Y DOCTORADO DE LA ESCUELA DE POSGRADO DE LA UNE AÑO: 2021**

GRADO	MENCIONES	CICLO 2021-I			CICLO 2021-II		
		DESERTORES	MATRICULADOS	TASA DE DESERCIÓN	DESERTORES	MATRICULADOS	TASA DE DESERCIÓN
Maestría	Ciencias del Deporte	6	48	12.500%	4	45	8.889%
	Didáctica de la Comunicación	0	0	0.000%	0	0	0.000%
	Docencia Universitaria	14	256	5.469%	37	319	11.599%
	Educación Alimentaria y Nutrición	0	0	0.000%	0	0	0.000%
	Educación Ambiental y Desarrollo Sostenible	0	16	0.000%	2	14	14.286%
	Educación Inicial	0	16	0.000%	1	15	6.667%
	Enseñanza de Inglés como Lengua Extranjera	4	43	9.302%	7	37	18.919%
	Evaluación y Acreditación de la Calidad Educativa	8	58	13.793%	10	66	15.152%
	Gestión Educacional	9	129	6.977%	13	149	8.725%
	Matemática	4	49	8.163%	3	47	6.383%
	Problemas de Aprendizaje	3	63	4.762%	9	56	16.071%
	Psicología Educativa	5	86	5.814%	7	112	6.250%
	Educación Matemática	0	0	0.000%	0	0	0.000%
	Administración	5	50	10.000%	4	67	5.970%
	Dirección de Recursos Humanos	0	30	0.000%	9	31	29.032%
	Gestión Pública	9	126	7.143%	16	158	10.127%
	Gestión en Turismo y Hotelería	0	0	0.000%	0	0	0.000%
	<b>TOTAL DE MAESTRÍA</b>	<b>67</b>	<b>970</b>	<b>6.907%</b>	<b>122</b>	<b>1116</b>	<b>10.932%</b>
Doctorado	Ciencias de la Educación	16	310	5.161%	9	315	2.857%
	Educación Ambiental	0	0	0.000%	0	0	0.000%
	Psicología Educativa y Tutorial	0	0	0.000%	0	0	0.000%
	<b>TOTAL DE DOCTORADO</b>	<b>16</b>	<b>310</b>	<b>5.161%</b>	<b>9</b>	<b>315</b>	<b>2.857%</b>
<b>TOTAL GENERAL</b>		<b>83</b>	<b>1280</b>	<b>6.484%</b>	<b>131</b>	<b>1431</b>	<b>9.154%</b>

Fuente: Escuela de Posgrado y Dirección de Registro

Elaboración: Unidad de Planeamiento

## DESERCIONES EN LOS PROGRAMAS ACADÉMICOS DE MAESTRÍA Y DOCTORADO DE LA ESCUELA DE POSGRADO DE LA UNE AÑO: 2021



Fuente: Escuela de Posgrado y Dirección de Registro

Elaboración: Unidad de Planeamiento

En el gráfico se observa:

- En barras el número de estudiantes desercionados de los programas académicos de posgrado durante los semestres 2021-I y 2021-II.
- En puntos se hace referencia a las tasas de deserción por grado académico.

En el semestre 2021-I la tasa de deserción de maestría fue de 6.907 % (67 deserciones respecto a 970 estudiantes matriculados).

Esta tasa aumentó en el semestre 2021-II a 10.932 % (122 deserciones respecto a 1116 matriculados).

En el semestre 2021-I la tasa de deserción de doctorado fue de 5.161 % (16 deserciones respecto a 310 estudiantes matriculados en doctorado).

Esta tasa disminuyó en el semestre 2021-II a 2.857 % (9 deserciones respecto a 315 matriculados).



**1.24**

**DESERCIÓN DE  
ESTUDIANTES DE  
PROSEP 2021**

**DESERCIONES EN LOS PROGRAMAS ACADÉMICOS DE SEGUNDA ESPECIALIZACIÓN**  
**AÑO: 2021**

FACULTADES	ESCUELA PROFESIONAL	DEPARTAMENTO ACADÉMICO	PROGRAMA ACADÉMICO (PROSEP)	DESERTORES 2021-I	MATRICULADOS 2021-I	TASA DE DESERCIÓN 2021 I	DESERTORES 2021-II	MATRICULADOS 2021-II	TASA DE DESERCIÓN 2021 II
Educación Inicial	Educación Inicial	Pedagogía Infantil	Segunda Especialidad Profesional: Educación Inicial	13	62	20.968%	6	56	10.714%
			<b>Total</b>	<b>13</b>	<b>62</b>	<b>20.968%</b>	<b>6</b>	<b>56</b>	<b>10.714%</b>
Pedagogía y Cultura Física	Educación Primaria	Ciencias de la Educación y Primaria	Segunda Especialidad Profesional: Educación Primaria	18	72	25.000%	5	67	7.463%
	Educación Básica Alternativa		Segunda Especialidad Profesional: Educación Básica Alternativa	14	184	7.609%	22	162	13.580%
			Segunda Especialidad Profesional: Problemas De Aprendizaje	0	23	0.000%	1	22	4.545%
	Educación Física Y Deporte	Educación Física	Segunda Especialidad Profesional: Educación Física	15	61	24.590%	2	59	3.390%
			<b>Total</b>	<b>47</b>	<b>340</b>	<b>13.824%</b>	<b>30</b>	<b>310</b>	<b>9.677%</b>
Ciencias Sociales y Humanidades	Lenguas Extranjeras	Lenguas Extranjeras	Segunda Especialidad Profesional: Lengua Extranjera - Ingles	7	88	7.955%	10	78	12.821%
			<b>Total</b>	<b>7</b>	<b>88</b>	<b>7.955%</b>	<b>10</b>	<b>78</b>	<b>12.821%</b>
Ciencias	Matemática e Informática	Matemática e Informática	Segunda Especialidad Profesional: Informática Educativa	6	166	3.614%	15	151	9.934%
			<b>Total</b>	<b>6</b>	<b>166</b>	<b>3.614%</b>	<b>15</b>	<b>151</b>	<b>9.934%</b>
Agropecuaria y Nutrición	Industria Alimentaria y Nutrición	Industria Alimentaria y Nutrición	Segunda Especialidad Profesional: Industria Alimentaria	2	56	3.571%	1	55	1.818%
			<b>Total</b>	<b>2</b>	<b>56</b>	<b>3.571%</b>	<b>1</b>	<b>55</b>	<b>1.818%</b>
<b>TOTALES</b>				<b>75</b>	<b>712</b>	<b>10.534%</b>	<b>62</b>	<b>650</b>	<b>9.538%</b>

Fuente: Dirección de Registro  
Elaboración: Unidad de Planeamiento

02

## **DOCENTES E INVESTIGACIÓN**





**2.01**

**PERSONAL DOCENTE  
POR CATEGORÍA DEL  
AÑO 2021**



## ESTADÍSTICA DEL PERSONAL DOCENTE POR CATEGORÍA DEL AÑO 2021

CONDICIÓN	CATEGORÍA	2021 (*)
NOMBRADO	ASDE40	105
	ASTC40	29
	ASTP20	3
	AXDE40	4
	AXTC40	169
	AXTP20	25
	JPDE40	1
	JPTP20	3
	PPDE40	148
	PPTC40	27
	PPTP20	1
	<b>TOTAL NOMBRADOS</b>	<b>515</b>
CONTRATADO	DCA216	4
	DCB132	38
	DCB216	395
	DCB308	2
	<b>TOTAL CONTRATADOS</b>	<b>439</b>
<b>TOTAL DE DOCENTES</b>		<b>954</b>

Fuente: Oficina de Recursos Humanos-Unidad de Gestión del Empleo y Relaciones Humanas  
 Fecha de corte (\*): 31-12-2021  
 Elaboración: Unidad de Planeamiento.

## ESTADÍSTICA DEL PERSONAL DOCENTE POR FACULTAD DEL AÑO 2021 POR CICLOS

CONDICIÓN	FACULTAD	2021-I (*)	2021-II (*)
NOMBRADOS	AGROPECUARIA Y NUTRICIÓN	23	25
	CIENCIAS	69	68
	CIENCIAS EMPRESARIALES	22	21
	CIENCIAS SOCIALES Y HUMANIDADES	92	90
	EDUCACIÓN INICIAL	10	12
	PEDAGOGÍA Y CULT. FÍSICA	52	47
	TECNOLOGÍA	79	74
	<b>TOTAL NOMBRADOS</b>	<b>347</b>	<b>337</b>
CONTRATADOS	AGROPECUARIA Y NUTRICIÓN	33	50
	CIENCIAS	30	57
	CIENCIAS EMPRESARIALES	11	21
	CIENCIAS SOCIALES Y HUMANIDADES	200	310
	EDUCACIÓN INICIAL	25	34
	PEDAGOGÍA Y CULT. FÍSICA	77	87
	TECNOLOGÍA	66	57
	<b>TOTAL CONTRATADOS</b>	<b>442</b>	<b>616</b>
<b>TOTAL DE DOCENTES</b>		<b>789</b>	<b>953</b>

Fuente: Oficina de Recursos Humanos-Unidad de Gestión del Empleo y Relaciones Humanas  
Fecha de corte (\*): 31-12-2021  
Elaboración: Unidad de Planeamiento.



**2.02**

**PERSONAL DOCENTE  
POR CATEGORÍA  
ACADÉMICA 2021-I**

**DOCENTES NOMBRADOS POR FACULTAD, CATEGORÍA ACADÉMICA Y SEXO, QUE LABORAN EN LA U.N.E. "ENRIQUE GÚZMAN Y VALLE"**  
**AÑO: 2021-I**

FACULTAD	PRINCIPAL		ASOCIADO		AUXILIAR		JEFE DE PRÁCTICAS		EMÉRITOS		VISITANTES		TOTAL GENERAL		
	M	F	M	F	M	F	M	F	M	F	M	F	M	F	Total
EDUCACIÓN INICIAL	3	5	0	4	0	1	0	0	0	0	0	0	3	10	13
PEDAGOGÍA	15	7	13	6	5	3	0	0	0	0	0	0	33	16	49
CIENCIAS SOCIALES Y HUMANIDADES	39	8	19	16	10	8	1	0	0	0	0	0	69	32	101
CIENCIAS TECNOLOGÍA	24	12	19	6	4	6	1	0	0	0	0	0	48	24	72
AGROPECUARIA Y NUTRICIÓN	22	9	25	8	9	3	1	0	0	0	0	0	57	20	77
CIENCIAS EMPRESARIALES	8	5	4	4	0	4	1	0	0	0	0	0	13	13	26
	10	4	2	2	1	2	0	0	0	0	0	0	13	8	21
<b>TOTAL DOCENTES NOMBRADOS</b>	<b>121</b>	<b>50</b>	<b>82</b>	<b>46</b>	<b>29</b>	<b>27</b>	<b>4</b>	<b>0</b>	<b>0</b>	<b>0</b>	<b>0</b>	<b>0</b>	<b>236</b>	<b>123</b>	<b>359</b>

Fuente: Oficina de Recursos Humanos -Unidad de Desarrollo y Rendimiento

Observación: Masculino = M y Femenino = F

Elaboración: Unidad de Planeamiento.

**DOCENTES CONTRATADOS POR FACULTAD, CATEGORÍA ACADÉMICA Y SEXO, QUE LABORAN EN LA U.N.E. "ENRIQUE GÚZMAN Y VALLE"**  
**AÑO: 2021-I**

FACULTAD	AUXILIAR		JEFE DE PRÁCTICAS		EMÉRITOS		VISITANTES		TOTAL GENERAL		
	M	F	M	F	M	F	M	F	M	F	Total
EDUCACIÓN INICIAL	3	22	0	0	0	0	0	0	3	22	25
PEDAGOGÍA	37	39	0	0	0	0	0	0	37	39	76
CIENCIAS SOCIALES Y HUMANIDADES	84	116	0	0	0	0	0	0	84	116	200
CIENCIAS	13	17	0	0	0	0	0	0	13	17	30
TECNOLOGÍA	36	24	0	0	0	0	0	0	36	24	60
AGROPECUARIA Y NUTRICIÓN	16	41	0	0	0	0	0	0	16	41	57
CIENCIAS EMPRESARIALES	8	3	0	0	0	0	0	0	8	3	11
<b>TOTAL DOCENTES CONTRATADOS</b>	<b>197</b>	<b>262</b>	<b>0</b>	<b>0</b>	<b>0</b>	<b>0</b>	<b>0</b>	<b>0</b>	<b>197</b>	<b>262</b>	<b>459</b>

Fuente: Oficina de Recursos Humanos

Observación: Masculino = M y Femenino = F

Elaboración: Unidad de Planeamiento.



**2.03**

**PERSONAL DOCENTE  
POR CATEGORÍA  
ACADÉMICA 2021-II**

**DOCENTES NOMBRADOS POR FACULTAD, CATEGORÍA ACADÉMICA Y SEXO, QUE LABORAN EN LA U.N.E. "ENRIQUE GÚZMAN Y VALLE"**  
**AÑO: 2021-II**

FACULTAD	PRINCIPAL		ASOCIADO		AUXILIAR		JEFE DE PRÁCTICAS		EMÉRITOS		VISITANTES		TOTAL GENERAL		
	M	F	M	F	M	F	M	F	M	F	M	F	M	F	Total
EDUCACIÓN INICIAL	1	7	0	3	1	8	0	0	0	0	0	0	2	18	20
PEDAGOGÍA	15	6	12	7	21	15	0	0	0	0	0	0	48	28	76
CIENCIAS SOCIALES Y HUMANIDADES	38	11	18	17	34	39	1	0	0	0	0	0	91	67	158
CIENCIAS	26	13	17	7	22	18	0	0	0	0	0	0	65	38	103
TECNOLOGÍA	25	11	30	8	20	10	1	0	0	0	0	0	76	29	105
AGROPECUARIA Y NUTRICIÓN	8	6	4	6	6	8	1	0	0	0	0	0	19	20	39
CIENCIAS EMPRESARIALES	11	4	12	5	2	6	0	0	0	0	0	0	25	15	40
<b>TOTAL DOCENTES NOMBRADOS</b>	<b>124</b>	<b>58</b>	<b>93</b>	<b>53</b>	<b>106</b>	<b>104</b>	<b>3</b>	<b>0</b>	<b>0</b>	<b>0</b>	<b>0</b>	<b>0</b>	<b>326</b>	<b>215</b>	<b>541</b>

Fuente: Oficina de Recursos Humanos -Unidad de Desarrollo y Rendimiento

Observación: Masculino = M y Femenino = F

Elaboración: Unidad de Planeamiento.

**DOCENTES CONTRATADOS POR FACULTAD, CATEGORÍA ACADÉMICA Y SEXO, QUE LABORAN EN LA U.N.E. "ENRIQUE GÚZMAN Y VALLE"**  
**AÑO: 2021-II**

FACULTAD	AUXILIAR		JEFE DE PRÁCTICAS		EMÉRITOS		VISITANTES		TOTAL GENERAL		
	M	F	M	F	M	F	M	F	M	F	Total
EDUCACIÓN INICIAL	1	28	0	0	0	0	0	0	1	28	29
PEDAGOGÍA	35	28	0	0	0	0	0	0	35	28	63
CIENCIAS SOCIALES Y HUMANIDADES	138	102	0	0	0	0	0	0	138	102	240
CIENCIAS	9	14	0	0	0	0	0	0	9	14	23
TECNOLOGÍA	26	16	0	0	0	0	0	0	26	16	42
AGROPECUARIA Y NUTRICIÓN	11	28	0	0	0	0	0	0	11	28	39
CIENCIAS EMPRESARIALES	2	1	0	0	0	0	0	0	2	1	3
<b>TOTAL DOCENTES CONTRATADOS</b>	<b>222</b>	<b>217</b>	<b>0</b>	<b>0</b>	<b>0</b>	<b>0</b>	<b>0</b>	<b>0</b>	<b>222</b>	<b>217</b>	<b>439</b>

Fuente: Oficina de Recursos Humanos

Observación: Masculino = M y Femenino = F

Elaboración: Unidad de Planeamiento.





**2.04**

**RÉGIMEN DE  
DEDICACIÓN  
2021-I**

**DOCENTES NOMBRADOS POR FACULTAD, CATEGORÍA ACADÉMICA Y POR RÉGIMEN DE DEDICACIÓN DE LA U.N.E. "ENRIQUE GÚZMAN Y VALLE"**  
**AÑO: 2021-I**

MENCIONES	PRINCIPAL			ASOCIADO			AUXILIAR			JEFE DE PRÁCTICAS			TOTAL
	D.E.	T.C.	T.P.	D.E.	T.C.	T.P.	D.E.	T.C.	T.P.	D.E.	T.C.	T.P.	
EDUCACIÓN INICIAL	8	1	0	2	1	0	0	1	0	0	0	0	13
PEDAGOGÍA	18	4	0	17	2	0	3	3	2	0	0	0	49
CIENCIAS SOCIALES	43	4	0	28	7	0	9	8	1	0	0	1	101
CIENCIAS	29	7	0	22	3	1	0	6	3	0	1	0	72
TECNOLOGÍA	26	5	0	27	6	0	0	11	1	0	0	1	77
AGROPECUARIA Y NUTRICIÓN	12	1	0	5	3	0	0	2	2	0	0	1	26
CIENCIAS EMPRESARIALES	8	5	1	0	4	0	0	2	1	0	0	0	21
<b>TOTAL DOCENTES NOMBRADOS</b>	<b>144</b>	<b>27</b>	<b>1</b>	<b>101</b>	<b>26</b>	<b>1</b>	<b>12</b>	<b>33</b>	<b>10</b>	<b>0</b>	<b>1</b>	<b>3</b>	<b>359</b>

Fuente: Oficina de Recursos Humanos -Unidad de Desarrollo y Rendimiento

Observación: Dedicación Exclusiva = D.E., Tiempo Completo = T.C. y Tiempo Parcial = T.P.

Elaboración: Unidad de Planeamiento.

**DOCENTE CONTRATADO POR FACULTAD, CATEGORÍA ACADÉMICA Y POR RÉGIMEN DE DEDICACIÓN DE LA U.N.E. "ENRIQUE GÚZMAN Y VALLE"**  
**AÑO: 2021-I**

MENCIONES	AUXILIAR			JEFE DE PRÁCTICAS			TOTAL
	D.E.	T.C.	T.P.	D.E.	T.C.	T.P.	
EDUCACIÓN INICIAL	0	3	22	0	0	0	25
PEDAGOGÍA	0	25	51	0	0	0	76
CIENCIAS SOCIALES	0	45	155	0	0	0	200
CIENCIAS	0	21	9	0	0	0	30
TECNOLOGÍA	0	18	42	0	0	0	60
AGROPECUARIA Y NUTRICIÓN	0	14	43	0	0	0	57
CIENCIAS EMPRESARIALES	0	10	1	0	0	0	11
<b>TOTAL DOCENTES CONTRATADOS</b>	<b>0</b>	<b>136</b>	<b>323</b>	<b>0</b>	<b>0</b>	<b>0</b>	<b>459</b>

Fuente: Oficina de Recursos Humanos

Observación: Dedicación Exclusiva = D.E., Tiempo Completo = T.C. y Tiempo Parcial = T.P.

Elaboración: Unidad de Planeamiento.



**2.05**

**RÉGIMEN DE  
DEDICACIÓN  
2021-II**

**DOCENTES NOMBRADOS POR FACULTAD, CATEGORÍA ACADÉMICA Y POR RÉGIMEN DE DEDICACIÓN DE LA U.N.E. "ENRIQUE GÚZMAN Y VALLE"**  
**AÑO: 2021-II**

FACULTADES	PRINCIPAL			ASOCIADO			AUXILIAR			JEFE DE PRÁCTICAS			TOTAL
	D.E.	T.C.	T.P.	D.E.	T.C.	T.P.	D.E.	T.C.	T.P.	D.E.	T.C.	T.P.	
EDUCACIÓN INICIAL	7	1	0	2	1	0	0	5	4	0	0	0	20
PEDAGOGÍA	18	3	0	17	2	0	2	25	9	0	0	0	76
CIENCIAS SOCIALES	45	4	0	29	6	0	4	59	10	0	0	1	158
CIENCIAS	33	6	0	16	7	1	0	33	7	0	0	0	103
TECNOLOGÍA	31	5	0	32	6	0	0	25	5	0	0	1	105
AGROPECUARIA Y NUTRICIÓN	13	1	0	7	3	0	0	9	5	0	0	1	39
CIENCIAS EMPRESARIALES	9	5	1	2	6	0	0	14	3	0	0	0	40
<b>TOTAL DOCENTES NOMBRADOS</b>	<b>156</b>	<b>25</b>	<b>1</b>	<b>105</b>	<b>31</b>	<b>1</b>	<b>6</b>	<b>170</b>	<b>43</b>	<b>0</b>	<b>0</b>	<b>3</b>	<b>541</b>

Fuente: Oficina de Recursos Humanos -Unidad de Desarrollo y Rendimiento

Observación: Dedicación Exclusiva = D.E., Tiempo Completo = T.C. y Tiempo Parcial = T.P.

Elaboración: Unidad de Planeamiento.

**DOCENTE CONTRATADO POR FACULTAD, CATEGORÍA ACADÉMICA Y POR RÉGIMEN DE DEDICACIÓN  
DE LA U.N.E. "ENRIQUE GÚZMAN Y VALLE"  
AÑO: 2021-II**

FACULTADES	AUXILIAR			JEFE DE PRÁCTICAS			TOTAL
	D.E.	T.C.	T.P.	D.E.	T.C.	T.P.	
EDUCACIÓN INICIAL	0	0	29	0	0	0	29
PEDAGOGÍA	0	0	60	0	0	0	60
CIENCIAS SOCIALES	0	23	217	0	0	0	240
CIENCIAS	0	5	18	0	0	0	23
TECNOLOGÍA	0	6	36	0	0	0	42
AGROPECUARIA Y NUTRICIÓN	0	3	39	0	0	0	42
CIENCIAS EMPRESARIALES	0	1	2	0	0	0	3
<b>TOTAL DOCENTES CONTRATADOS</b>	<b>0</b>	<b>38</b>	<b>401</b>	<b>0</b>	<b>0</b>	<b>0</b>	<b>439</b>

Fuente: Oficina de Recursos Humanos

Observación: Dedicación Exclusiva = D.E., Tiempo Completo = T.C. y Tiempo Parcial = T.P.

Elaboración: Unidad de Planeamiento.



**2.06**

**DOCENTES EN LOS  
PROGRAMAS ACADÉ-  
MICOS DE MAESTRÍA  
Y DOCTORADO 2021**

**NÚMERO DE DOCENTES EN LOS PROGRAMAS ACADÉMICOS DE MAESTRÍA Y DOCTORADO DE LA ESCUELA DE POSGRADO DE LA UNE -  
AÑO: 2021**

GRADO	MENCIONES	CICLO 2021-I			CICLO 2021-II		
		NOMBRADOS	CONTRATADOS	TOTAL	NOMBRADOS	CONTRATADOS	TOTAL
Maestría	Ciencias del Deporte	7	3	10	6	4	10
	Didáctica de la Comunicación	0	0	0	0	0	0
	Docencia Universitaria	37	23	60	39	22	61
	Educación Alimentaria y Nutrición	0	0	0	0	0	0
	Educación Ambiental y Desarrollo Sostenible	2	2	4	5	0	5
	Educación Inicial	4	0	4	4	1	5
	Enseñanza de Inglés como Lengua Extranjera	3	5	8	4	2	6
	Evaluación y Acreditación de la Calidad Educativa	7	4	11	11	3	14
	Gestión Educacional	12	11	23	15	14	29
	Matemática	4	3	7	3	2	5
	Problemas de Aprendizaje	8	4	12	7	5	12
	Psicología Educativa	8	5	13	12	7	19
	Educación Matemática	0	0	0	0	0	0
	Administración	6	4	10	8	8	16
	Dirección de Recursos Humanos	3	2	5	3	2	5
	Gestión Pública	12	11	23	15	13	28
	Gestión en Turismo y Hotelería	0	0	0	0	0	0
	<b>TOTAL DE MAESTRÍA</b>	<b>113</b>	<b>77</b>	<b>190</b>	<b>132</b>	<b>83</b>	<b>215</b>
Doctorado	Ciencias de la Educación	20	22	42	22	21	43
	Educación Ambiental	0	0	0	0	0	0
	Psicología Educativa y Tutorial	0	0	0	0	0	0
	<b>TOTAL DE DOCTORADO</b>	<b>20</b>	<b>22</b>	<b>42</b>	<b>22</b>	<b>21</b>	<b>43</b>
<b>TOTAL GENERAL</b>		<b>133</b>	<b>99</b>	<b>232</b>	<b>154</b>	<b>104</b>	<b>258</b>

Nota: Se debe considerar que varios de los docentes de posgrado también enseñan en pregrado, por lo que el total de docentes en la Universidad no es igual a la suma de docentes de pregrado y la presente información sobre posgrado.

Fuente: Escuela de Posgrado

Elaboración: Unidad de Planeamiento





**2.07**

# **RÉGIMEN DE PENSIONES 2021**

## NÚMERO DE DOCENTES NOMBRADOS SEGÚN RÉGIMEN DE PENSIONES AÑO 2021

CATEGORÍA /HORAS	D.L. 20530	D.L. 19990	SPP-AFP 25897	TOTAL
PR/DE	33	40	91	164
PR/TC	1	5	21	27
PR/TP	0	0	1	1
AS/DE	6	46	57	109
AS/TC	0	9	23	32
AS/TP	0	0	1	1
AUX/DE	0	0	6	6
AUX/TC	0	75	96	171
AUX/TP	0	19	24	43
JP/DE	0	0	0	0
JP/TC	0	1	0	1
JP/TP	0	1	2	3
<b>TOTAL</b>	<b>40</b>	<b>196</b>	<b>322</b>	<b>558</b>

Fuente: Oficina de Recursos Humanos-Compensaciones y Pensiones  
Elaboración: Unidad de Planeamiento.

## NÚMERO DE DOCENTES CONTRATADOS SEGÚN RÉGIMEN DE PENSIONES AÑO 2021

CATEGORÍA /HORAS	D.L. 20530	D.L. 19990	SPP-AFP 25897	TOTAL
PR/DE	0	0	0	0
PR/TC	0	0	0	0
PR/TP	0	0	0	0
AS/DE	0	0	0	0
AS/TC	0	0	0	0
AS/TP	0	0	0	0
AUX/DE	0	0	0	0
AUX/TC	0	0	0	0
AUX/TP	0	0	0	0
JP/DE	0	0	0	0
JP/TC	0	0	0	0
JP/TP	0	0	0	0
<b>TOTAL</b>	<b>0</b>	<b>0</b>	<b>0</b>	<b>0</b>

Fuente: Oficina de Recursos Humanos-Compensaciones y Pensiones  
Elaboración: Unidad de Planeamiento.



**2.08**

**DOCENTES CON  
LICENCIAS POR MOTIVOS  
ACADÉMICOS 2021**

## NÚMERO DE DOCENTES CON LICENCIAS POR MOTIVOS ACADÉMICOS AÑO: 2021

AÑO	DOCENTES	FACULTAD	RESOLUCIÓN RECTORAL	TIPO DE LICENCIA	MOTIVO		GOCE DE HABER		LUGAR
					TEMAS	N° DOCENTES	SI	NO	
2021	ROJAS GALARZA JUAN CARLOS	CIENCIAS SOCIALES Y HUMANIDADES	R.D.N° 005-2021-D- ORH	POR ESTUDIOS	LICENCIA POR ESTUDIOS DE POSGRADO	1	X		LIMA
2021	MAYTA CHUQUIN VICENTE	TECNOLOGÍA	R.D.N° 045-2021-ORH- UNE	POR ESTUDIOS	LICENCIA POR ESTUDIOS DE POSGRADO	1	X		LIMA

Fuente: Oficina de Recursos Humanos - Oficina Control de Personal.

Observación: Más de tres días

Elaboración: Unidad de Planeamiento.



**2.09**

**DOCENTES CON  
AÑO SABÁTICO**

**AÑO SABÁTICO DE DOCENTES NOMBRADOS DE LA UNIVERSIDAD NACIONAL DE EDUCACIÓN "ENRIQUE GUZMÁN Y VALLE" AÑO: 2021**

FACULTAD	ESCUELA PROFESIONAL	DOCENTE	RESOLUCIÓN RECTORAL	FECHA		PROYECTO O ESTUDIO	DESTINO
				INICIO	FIN		
CIENCIAS SOCIALES Y HUMANIDADES	ESCUELA PROFESIONAL DE CIENCIAS SOCIALES	RAMIREZ QUIROZ JUANA	0547-2021-R-UNE	06.02.2021	05.02.2022	TEXTO ACADEMICO	
AGROPECUARIA Y NUTRICION	ESCUELA PROFESIONAL DE AGROPECUARIA Y DESARROLLO SOSTENIBLE	FLORES LIMA BENITO	0712-2021-R-UNE	01.03.2021	01.03.2022	TEXTO ACADEMICO	

Fuente: Oficina de Recursos Humanos - Unidad de Gestión del Empleo y Relaciones Humanas

Elaboración: Unidad de Planeamiento.



**2.10**

# **CAPACITACIÓN DOCENTE**

### CAPACITACIÓN INTERNA DEL PERSONAL DOCENTE AÑO: 2021

CURSOS	PARTICIPANTES	DEPENDENCIAS	INSTITUCIÓN
FALACIAS CLAVES DE LA CONCEPCION NEOLIBERAL ACERCA DE LA UNIVERSIDAD.	284	FACULTADES	UNIVERSIDAD NACIONAL DE EDUCACION ENRIQUE GUZMAN Y VALLE

Fuente: Oficina de Recursos Humanos

Elaboración: Unidad de Planeamiento.

### CAPACITACIÓN EXTERNA DEL PERSONAL DOCENTE AÑO: 2021

CURSOS	PARTICIPANTES	DEPENDENCIAS	INSTITUCIÓN
CURSO DE CAPACITACION INTERNACIONAL DE INVESTIGACION Y REDACCION CIENTIFICA PARA DOCENTES	178	ESCUELA DE POSGRADO Y FACULTADES DE LA UNE	CENTRO DE CAPACITACION Y GESTION DEL CONOCIMIENTO - CCGECON
I CONGRESO INTERNACIONAL DE INVESTIGACION EN EDUCACION, GESTION, ADMINISTRACION Y NUTRICION EN BASE A LOS OBJETIVOS DE DESARROLLO SOSTENIBLE	174	ESCUELA DE POSGRADO Y FACULTADES DE LA UNE	CENTRO DE CAPACITACION Y GESTION DEL CONOCIMIENTO - CCGECON

Fuente: Oficina de Recursos Humanos

Elaboración: Unidad de Planeamiento.





**2.11**

# **PROYECTOS DE INVESTIGACIÓN DOCENTE**

**PROYECTOS DE INVESTIGACIÓN DE DOCENTES NOMBRADOS DE LA UNIVERSIDAD NACIONAL  
DE EDUCACIÓN "ENRIQUE GUZMÁN Y VALLE" AÑO: 2021**

FACULTAD	ESCUELA PROFESIONAL	NOMBRE DEL PROYECTO	EQUIPO DE TRABAJO		LOGROS
			RESPONSABLE	MIEMBROS	
CIENCIAS SOCIALES Y HUMANIDADES	CIENCIAS SOCIALES	AULA INVERTIDA EN EL APRENDIZAJE REMOTO DE LOS ESTUDIANTES DE LA UNE, LA CANTUTA EN EL CONTEXTO COVID-19	1	11	INFORME FINAL
CIENCIAS SOCIALES Y HUMANIDADES	CIENCIAS SOCIALES	AULA INVERTIDA EN MOODLE PARA EL APRENDIZAJE DE FILOSOFÍA, DE LOS ESTUDIANTES DE LA UNE, LURIGANCHO, CHOSICA, 2021.	1	3	INFORME FINAL
PEDAGOGÍA Y CULTURA FÍSICA	EDUCACIÓN FÍSICA Y DEPORTE	COMPETENCIAS DOCENTES Y USO DE LAS TICS, UGEL 06 ATE- VITARTE, 2021.	1	5	INFORME FINAL
PEDAGOGÍA Y CULTURA FÍSICA	EDUCACIÓN PRIMARIA	LA EVALUACIÓN PEDAGÓGICA Y LOS RESULTADOS DE LAS AULAS VIRTUALES, EN ESTUDIANTES DEL I CICLO, SEMESTRE 2020 - II.	1	2	INFORME FINAL
PEDAGOGÍA Y CULTURA FÍSICA	EDUCACIÓN PRIMARIA	HERRAMIENTAS DIGITALES Y APRENDIZAJE DE LOS ESTUDIANTES DEL SÉPTIMO CICLO DE EDUCACIÓN PRIMARIA DE LA UNIVERSIDAD NACIONAL DE EDUCACIÓN 2021	1	5	INFORME FINAL
PEDAGOGÍA Y CULTURA FÍSICA	EDUCACIÓN PRIMARIA	ASPECTOS PSICOSOCIALES Y ENSEÑANZA VIRTUAL, EN CONDICIONES DE AISLAMIENTO SOCIAL, EN ESTUDIANTES UNIVERSITARIOS DE LIMA, 2021.	1	1	INFORME FINAL
CIENCIAS	MATEMÁTICA E INFORMÁTICA	APLICATIVO KAHOOT Y LA EVALUACIÓN FORMATIVA VIRTUAL EN MATEMÁTICA EN LOS ESTUDIANTES DE LA INSTITUCIÓN EDUCATIVA RICARDO BENTÍN, RÍMAC	1	4	INFORME FINAL

FACULTAD	ESCUELA PROFESIONAL	NOMBRE DEL PROYECTO	EQUIPO DE TRABAJO		LOGROS
			RESPONSABLE	MIEMBROS	
CIENCIAS	MATEMÁTICA E INFORMÁTICA	APLICATIVO PADLET Y EL APRENDIZAJE DEL ÁREA DE MATEMÁTICA EN ESTUDIANTES DEL QUINTO GRADO DE SECUNDARIA EN LA IE VITARTE	1	6	INFORME FINAL
AGROPECUARIA Y NUTRICIÓN	INDUSTRIA ALIMENTARIA Y NUTRICIÓN	ENSEÑANZA REMOTA Y COMPETENCIAS EN ESTUDIANTES DEL CURSO MANEJO POSCOSECHA DEL PROGRAMA DE INDUSTRIA ALIMENTARIA Y NUTRICIÓN. PROPUESTA CURRICULAR	1	7	INFORME FINAL
AGROPECUARIA Y NUTRICIÓN	NUTRICIÓN HUMANA	EFFECTO DE PROYECTO NUTRICIÓN APLICADA Y PROYECTOS PRODUCTIVOS DIRIGIDOS A LA MADRE DEL NIÑO CON ANEMIA FERROPENICA. CHOSICA. PERÚ. 2021	1	9	INFORME FINAL
AGROPECUARIA Y NUTRICIÓN	NUTRICIÓN HUMANA	CONOCIMIENTOS Y HÁBITOS ALIMENTARIOS SOBRE OMEGA 3 Y 6 EN UNIVERSITARIOS DE ECUADOR Y PERÚ, EN ÉPOCA DE COVID-19.	1	7	INFORME FINAL
EDUCACIÓN INICIAL	EDUCACIÓN INICIAL	INFLUENCIA DE LA RETROALIMENTACIÓN A DISTANCIA EN LA SISTEMATIZACIÓN DE LAS PRÁCTICAS PRE PROFESIONALES EN ESTUDIANTES DE LA UNE, 2021	1	8	INFORME FINAL
EDUCACIÓN INICIAL	EDUCACIÓN INICIAL	SATISFACCIÓN DE LOS USUARIOS Y SERVICIOS DE BIENESTAR UNIVERSITARIO EN LA UNIVERSIDAD NACIONAL DE EDUCACIÓN EN TIEMPOS DE PANDEMIA – 2021	1	5	INFORME FINAL
TECNOLOGÍA	ELECTRÓNICA Y TELECOMUNICACIONES	AULA VIRTUAL Y HABILIDADES DIGITALES CON DOCENTES DE LA UNIVERSIDAD NACIONAL DE EDUCACIÓN ENRIQUE GUZMÁN Y VALLE-2021	1	5	INFORME FINAL

FACULTAD	ESCUELA PROFESIONAL	NOMBRE DEL PROYECTO	EQUIPO DE TRABAJO		LOGROS
			RESPONSABLE	MIEMBROS	
TECNOLOGÍA	ELECTRÓNICA Y TELECOMUNICACIONES	COMPORTAMIENTO Y ESTILOS DE AFRONTAMIENTO AL ESTRÉS EN EL AISLAMIENTO SOCIAL POR EL COVID 19 EN DOCENTES UNIVERSITARIOS	1	2	INFORME FINAL
TECNOLOGÍA	ELECTRÓNICA Y TELECOMUNICACIONES	IMPACTO DE UN MOOC EN APRENDIZAJE DE DISPOSITIVOS ELECTRÓNICOS DE ESTUDIANTES DE LA FACULTAD DE TECNOLOGÍA EN TIEMPOS DE PANDEMIA	1	6	INFORME FINAL
TECNOLOGÍA	METALMECÁNICA	EVALUACIÓN DEL IMPACTO INNOVADOR INICIAL DEL LICENCIAMIENTO INSTITUCIONAL EN LA CALIDAD EDUCATIVA DE LA UNIVERSIDAD NACIONAL DE EDUCACIÓN, 2020.	1	3	INFORME FINAL
TECNOLOGÍA	ELECTROMECAÁNICA	LA PRÁCTICA PRE PROFESIONAL VIRTUAL Y LA CALIDAD DE FORMACIÓN DOCENTE DE TECNOLOGÍA EN EL CONTEXTO DEL COVID 19	1	3	INFORME FINAL
CIENCIAS SOCIALES Y HUMANIDADES	CIENCIAS SOCIALES	RETROALIMENTACIÓN FORMATIVA Y TRABAJO COLABORATIVO REMOTO DE LOS ESTUDIANTES DE LA PRÁCTICA PREPROFESIONAL DE LA FACULTAD DE CSYH DE LA UNE-2021.	1	7	INFORME FINAL
CIENCIAS SOCIALES Y HUMANIDADES	CIENCIAS SOCIALES	BICENTENARIO DE LA INDEPENDENCIA 1821-1824: PROCESOS SOCIALES Y EPIDEMIAS ESTÉTICA, EROTISMO Y EPIDEMIA EN LA NOVELA MUERTE EN VENECIA DE THOMAS MANN.	1	6	INFORME FINAL
CIENCIAS SOCIALES Y HUMANIDADES	CIENCIAS SOCIALES	APROXIMACIONES A LA ENSEÑANZA DE LA LITERATURA Y PANDEMIA DENTRO DE NUESTRO MUNDO ACTUAL.	1	2	INFORME FINAL
CIENCIAS SOCIALES Y HUMANIDADES	CIENCIAS SOCIALES	SÍNDROME DE BURNOUT EN TIEMPOS DE COVID EN LOS DOCENTES DE LA FACULTAD DE CIENCIAS SOCIALES Y HUMANIDADES.	1	4	INFORME FINAL

FACULTAD	ESCUELA PROFESIONAL	NOMBRE DEL PROYECTO	EQUIPO DE TRABAJO		LOGROS
			RESPONSABLE	MIEMBROS	
CIENCIAS SOCIALES Y HUMANIDADES	HUMANIDADES Y LENGUAS NATIVAS	IMPORTANCIA DE LA EDUCACIÓN EMOCIONAL EN LOS ESTUDIANTES DEL PROGRAMA DE EDUCACIÓN INTERCULTURAL BILINGÜE DE LA UNIVERSIDAD NACIONAL DE EDUCACIÓN	1	4	INFORME FINAL
CIENCIAS SOCIALES Y HUMANIDADES	HUMANIDADES Y LENGUAS NATIVAS	LAS VARIABLES EXTRALINGÜÍSTICAS EN EL USO DEL EUFEMISMO Y DISFEMISMO EN LOS UNIVERSITARIOS LIMEÑOS	1	5	INFORME FINAL
CIENCIAS SOCIALES Y HUMANIDADES	CIENCIAS SOCIALES	LEY 006 DE EDUCACIÓN Y LAS LUCHAS POPULARES DE HUANTA 1969	1	5	INFORME FINAL
CIENCIAS SOCIALES Y HUMANIDADES	CIENCIAS SOCIALES	APORTES Y DESARROLLO CULTURAL DE LA POBLACIÓN NEGRA EN EL PERÚ: PROCESO DE MOVILIZACIÓN SOCIAL DE LOS AFRODESCENDIENTES EGRESADOS DE LA UNE CANTUTA PERIODO 1990-2010	1	8	INFORME FINAL
CIENCIAS SOCIALES Y HUMANIDADES	LENGUAS EXTRANJERAS	LA MICRO ENSEÑANZA Y LAS PRÁCTICAS PRE PROFESIONALES EN LOS ESTUDIANTES DE INGLÉS, UNIVERSIDAD NACIONAL DE EDUCACIÓN, 2021.	1	3	INFORME FINAL
CIENCIAS SOCIALES Y HUMANIDADES	HUMANIDADES Y LENGUAS NATIVAS	GESTIÓN VIRTUAL DEL DOCENTE Y EL APRENDIZAJE SIGNIFICATIVO DE LOS ESTUDIANTES DE CIENCIAS NATURALES FAC- UNE 2021.	1	5	INFORME FINAL
CIENCIAS SOCIALES Y HUMANIDADES	CIENCIAS SOCIALES	PROGRAMA DE INNOVACIÓN VIRTUAL Y TESIS DIGITALES DE ESTUDIANTES EN LA UNE.	1	1	INFORME FINAL
CIENCIAS SOCIALES Y HUMANIDADES	HUMANIDADES Y LENGUAS NATIVAS	INTERCULTURALIDAD PARA TODOS EN LA FORMACIÓN DOCENTE. UNA PROPUESTA CURRICULAR DE ACCIÓN EDUCATIVA.	1	8	INFORME FINAL
CIENCIAS SOCIALES Y HUMANIDADES	EDUCACIÓN ARTÍSTICA	ENSEÑANZA REMOTA DEL ARTE E IDIOMAS Y PERCEPCIÓN DOCENTE DURANTE LA PANDEMIA 2021	1	5	INFORME FINAL

FACULTAD	ESCUELA PROFESIONAL	NOMBRE DEL PROYECTO	EQUIPO DE TRABAJO		LOGROS
			RESPONSABLE	MIEMBROS	
CIENCIAS SOCIALES Y HUMANIDADES	HUMANIDADES Y LENGUAS NATIVAS	COSMOVISION DE LENGUAS Y FORMACION DOCENTE VIRTUAL DE EDUCACIÓN INTERCULTURAL BILINGÜE EN TIEMPOS DE COVID-19, UNIVERSIDAD NACIONAL DE EDUCACIÓN	1	8	INFORME FINAL
CIENCIAS SOCIALES Y HUMANIDADES	CIENCIAS SOCIALES	COMPROMISO ACADÉMICO EN RELACIÓN A LA DETERMINACIÓN PARA ALCANZAR METAS A LARGO PLAZO EN ESTUDIANTES UNIVERSITARIOS	1	0	EN PROCESO
CIENCIAS SOCIALES Y HUMANIDADES	CIENCIAS SOCIALES	PROCRASTINACIÓN ACADÉMICA Y ANSIEDAD EN TIEMPOS DE COVID-19 EN ESTUDIANTES DE EDUCACIÓN INICIAL DE LA UNE “ENRIQUE GUZMÁN Y VALLE”	1	5	EN PROCESO
CIENCIAS SOCIALES Y HUMANIDADES	HUMANIDADES Y LENGUAS NATIVAS	MARCAS ORALES EN TRABAJOS DE INVESTIGACIÓN PARA LA OBTENCIÓN DEL TÍTULO PROFESIONAL EN UNA UNIVERSIDAD PÚBLICA. CURRÍCULO POR COMPETENCIAS EN LAS PRÁCTICAS PREPROFESIONALES DE LA UNIVERSIDAD NACIONAL DE EDUCACIÓN ENRIQUE GUZMÁN Y VALLE	1	1	INFORME FINAL
CIENCIAS SOCIALES Y HUMANIDADES	CIENCIAS SOCIALES	ENSEÑANZA REMOTA Y SU RELACIÓN CON EL APRENDIZAJE DEL ÁREA PERSONAL SOCIAL, 6° GRADO, I.E. JOSEFA CARRILLO Y ALBORNOZ, 2020. ANSIEDAD, ADAPTABILIDAD FAMILIAR Y RENDIMIENTO ACADÉMICO EN ESTUDIANTES DE LA ESPECIALIDAD DE PSICOLOGÍA DE LA UNEEGV	1	5	INFORME FINAL
CIENCIAS SOCIALES Y HUMANIDADES	CIENCIAS SOCIALES	DURANTE LA PANDEMIA COVID-19. APOORTE DE LAS NEUROCIENCIAS A LA INVESTIGACIÓN CIENTÍFICA Y LA ACREDITACIÓN ACADÉMICA	1	2	INFORME FINAL
CIENCIAS SOCIALES Y HUMANIDADES	CIENCIAS SOCIALES		1	0	EN PROCESO

FACULTAD	ESCUELA PROFESIONAL	NOMBRE DEL PROYECTO	EQUIPO DE TRABAJO		LOGROS
			RESPONSABLE	MIEMBROS	
CIENCIAS SOCIALES Y HUMANIDADES	CIENCIAS SOCIALES	CONTEXTOS HERMENÉUTICOS SOBRE LA IMPLEMENTACIÓN DEL «CURRÍCULO POR COMPETENCIAS» EN LA UNIVERSIDAD NACIONAL DE EDUCACIÓN.	1	2	INFORME FINAL
CIENCIAS SOCIALES Y HUMANIDADES	EDUCACIÓN ARTÍSTICA	UNA HISTORIA DE LA ENSEÑANZA DE LAS ARTES PLÁSTICAS EN EL PERÚ. ENFOQUES PEDAGÓGICOS Y SOCIALES DEL SIGLO XX.	1	3	INFORME FINAL
CIENCIAS SOCIALES Y HUMANIDADES	HUMANIDADES Y LENGUAS NATIVAS	COMPETENCIAS DIGITALES Y EL DESARROLLO DE LA AUTOESTIMA EN LA EDUCACIÓN REMOTA DE LOS DOCENTES DE LA FCSYH DE LA UNIVERSIDAD NACIONAL DE EDUCACIÓN, LA CANTUTA, 2020.	1	5	INFORME FINAL
CIENCIAS SOCIALES Y HUMANIDADES	HUMANIDADES Y LENGUAS NATIVAS	ACTITUD DE LOS ESTUDIANTES DE UNA UNIVERSIDAD DE LIMA FRENTE A LA ENSEÑANZA APRENDIZAJE VIRTUAL DURANTE LA PANDEMIA DE COVID-19.	1	6	INFORME FINAL
CIENCIAS SOCIALES Y HUMANIDADES	CIENCIAS SOCIALES	EFICACIA DEL METODO INDAGATORIO EN EL APRENDIZAJE DE LA ETNOGEOGRAFÍA DE LOS ESTUDIANTES DE CIENCIAS SOCIALES – GEOGRAFÍA DE LA UNIVERSIDAD NACIONAL DE EDUCACIÓN ENRIQUE GUZMÁN Y VALLE	1	5	INFORME FINAL
CIENCIAS SOCIALES Y HUMANIDADES	CIENCIAS SOCIALES	CRITERIOS PARA LA ENSEÑANZA DE LAS CIENCIAS SOCIALES EN EL PERÚ DEL SIGLO XXI.	1	2	INFORME FINAL
CIENCIAS SOCIALES Y HUMANIDADES	HUMANIDADES Y LENGUAS NATIVAS	METODOLOGÍA BASADA EN EL ERROR Y SU INFLUENCIA EN LA ENSEÑANZA DE PRODUCCIÓN DE TEXTOS	1	5	INFORME FINAL
PEDAGOGÍA Y CULTURA FÍSICA	EDUCACIÓN FÍSICA Y DEPORTE	CRECIMIENTO SOMÁTICO, ESTATUS PONDERAL Y NIVELES DE APTITUD FÍSICA. TENDENCIA DECENAL EN NIÑOS Y ADOLESCENTES DEL DISTRITO DE JUNÍN (2009-2019)	1	1	INFORME FINAL

FACULTAD	ESCUELA PROFESIONAL	NOMBRE DEL PROYECTO	EQUIPO DE TRABAJO		LOGROS
			RESPONSABLE	MIEMBROS	
PEDAGOGÍA Y CULTURA FÍSICA	EDUCACIÓN PRIMARIA	SABERES DESCONOCIDOS Y ESCENARIOS FUTURIBLES EN LA EDUCACIÓN VIRTUAL REMOTA: UNA EXPERIENCIA EN LA FACULTAD DE PEDAGOGÍA DE LA UNIVERSIDAD “ENRIQUE GUZMÁN Y VALLE”	1	3	INFORME FINAL
PEDAGOGÍA Y CULTURA FÍSICA	EDUCACIÓN FÍSICA Y DEPORTE	ACTIVIDAD FÍSICA Y SALUD MENTAL EN LOS ESTUDIANTES DE LA UNIVERSIDAD NACIONAL DE EDUCACIÓN EN TIEMPOS DE PANDEMIA 2020	1	3	INFORME FINAL
PEDAGOGÍA Y CULTURA FÍSICA	EDUCACIÓN PRIMARIA	EFFECTOS DE LAS HERRAMIENTAS TECNOLÓGICAS EN LA COMPETENCIA INDAGA EN LA INSTITUCIÓN EDUCATIVA 1222 HÚSARES DE JUNÍN DE ATE, 2021	1	8	INFORME FINAL
PEDAGOGÍA Y CULTURA FÍSICA	EDUCACIÓN PRIMARIA	COMPETENCIA DIGITAL DEL DOCENTE Y LAS HABILIDADES INVESTIGATIVAS PARA DISEÑAR PROYECTOS DE INVESTIGACIÓN DE LOS ESTUDIANTES DE LA FACULTAD DE PEDAGOGÍA DE LA UNIVERSIDAD NACIONAL DE EDUCACIÓN ENRIQUE GUZMÁN Y VALLE, 2021	1	7	INFORME FINAL
PEDAGOGÍA Y CULTURA FÍSICA	EDUCACIÓN FÍSICA Y DEPORTE	ACTIVIDAD FÍSICA EN LA VULNERABILIDAD DE LA CONDICIÓN HUMANA POR LA PANDEMIA DEL CORONA VIRUS EN DOCENTES DE LA ESPECIALIDAD DE EDUCACIÓN FÍSICA, UNE.	1	10	INFORME FINAL
PEDAGOGÍA Y CULTURA FÍSICA	EDUCACIÓN BÁSICA ALTERNATIVA	ALFABETIZACIÓN DIGITAL EN EL APRENDIZAJE DEL ÁREA DE COMUNICACIÓN DEL CENTRO DE EDUCACIÓN BÁSICA ALTERNATIVA MANUEL GONZÁLEZ PRADA, ATE 202	1	6	INFORME FINAL
PEDAGOGÍA Y CULTURA FÍSICA	EDUCACIÓN FÍSICA Y DEPORTE	EVALUACIÓN DEL PROCESO ENSEÑANZA APRENDIZAJE Y GESTIÓN DOCENTE DEL PROGRAMA DE EDUCACIÓN FÍSICA SEGÚN EL MODELO DE ACREDITACIÓN DEL SINEACE	1	5	INFORME FINAL



FACULTAD	ESCUELA PROFESIONAL	NOMBRE DEL PROYECTO	EQUIPO DE TRABAJO		LOGROS
			RESPONSABLE	MIEMBROS	
PEDAGOGÍA Y CULTURA FÍSICA	EDUCACIÓN PRIMARIA	HERRAMIENTAS SINCRÓNICAS Y ASINCRÓNICAS Y DESEMPEÑO DOCENTE EN TIEMPO DE PANDEMIA DE LA FACULTAD DE PEDAGOGÍA Y CULTURA FÍSICA, 2021	1	4	INFORME FINAL
PEDAGOGÍA Y CULTURA FÍSICA	EDUCACIÓN FÍSICA Y DEPORTE	ESTILO DE VIDA Y ACTIVIDAD FÍSICA DURANTE LA EMERGENCIA SANITARIA DE LA FACULTAD DE PEDAGOGIA Y CULTURA FÍSICA – CANTUTA	1	5	INFORME FINAL
PEDAGOGÍA Y CULTURA FÍSICA	EDUCACIÓN FÍSICA Y DEPORTE	PERCEPCIÓN SOBRE LA ENSEÑANZA PRESENCIAL Y EL APRENDIZAJE VIRTUAL DE LOS ESTUDIANTES DE LA PROMOCIÓN 2016-2018 DE LA ESPECIALIDAD DE EDUCACIÓN FÍSICA DE LA FACULTAD DE PEDAGOGÍA Y CULTURA FÍSICA.	1	7	INFORME FINAL
PEDAGOGÍA Y CULTURA FÍSICA	EDUCACIÓN PRIMARIA	CURRÍCULO INTEGRAL DE LA UNE Y LA CONTRIBUCIÓN DE EGRESADOS, 1953 – 2000, A LA EDUCACIÓN Y CULTURA NACIONAL DEL PERÚ	1	5	INFORME FINAL
CIENCIAS	MATEMÁTICA E INFORMÁTICA	APLICACIÓN WEB 2.0 PARA EL SISTEMA DE INFORMACIÓN Y COMUNICACIÓN DE LOS PROGRAMAS DE ESTUDIO DE LA UNIVERSIDAD NACIONAL DE EDUCACIÓN	1	5	EN PROCESO
CIENCIAS	CIENCIAS NATURALES	ENSEÑANZA REMOTA Y SATISFACCIÓN ESTUDIANTEL EN TIEMPOS DE PANDEMIA EN LA UNIVERSIDAD NACIONAL DE EDUCACIÓN ENRIQUE GUZMÁN Y VALLE	1	2	INFORME FINAL
CIENCIAS	MATEMÁTICA E INFORMÁTICA	METODOLOGÍA DE LA HISTORIA DE LA MATEMÁTICA EN LA UNE EN TIEMPOS DE PANDEMIA.	1	1	INFORME FINAL
CIENCIAS	MATEMÁTICA E INFORMÁTICA	ENSEÑANZA Y APRENDIZAJE VIRTUAL DE MATEMÁTICA EN TIEMPOS DE COVI 19 EN LA FACULTAD DE CIENCIAS, UNIVERSIDAD NACIONAL DE EDUCACIÓN	1	7	INFORME FINAL

FACULTAD	ESCUELA PROFESIONAL	NOMBRE DEL PROYECTO	EQUIPO DE TRABAJO		LOGROS
			RESPONSABLE	MIEMBROS	
CIENCIAS	MATEMÁTICA E INFORMÁTICA	MATERIALES DIDÁCTICOS DIGITALES PARA EL LOGRO DE COMPETENCIAS DE MATEMÁTICA BÁSICA I EN LA UNE	1	8	INFORME FINAL
CIENCIAS	CIENCIAS NATURALES	ESTILOS DE VIDA SALUDABLE Y CALIDAD DE VIDA EN ESTUDIANTES DE BIOLOGÍA DE LA PRÁCTICA DOCENTE DURANTE LA PANDEMIA-COVID-19-2021	1	6	INFORME FINAL
CIENCIAS	CIENCIAS NATURALES	APORTES DEL APRENDIZAJE INVERTIDO EN EL APRENDIZAJE POR COMPETENCIAS EN ESTUDIANTES DE FÍSICA-MATEMÁTICA DE LA UNIVERSIDAD NACIONAL DE EDUCACIÓN	1	2	INFORME FINAL
CIENCIAS	CIENCIAS NATURALES	APLICABILIDAD DE LAS TESIS PRESENTADAS EN LA ESCUELA DE POSGRADO DE LA UNE EL “BREAKOUT ROOMS” Y SU EFECTO EN EL	1	1	INFORME FINAL
CIENCIAS	CIENCIAS NATURALES	TRABAJO COLABORATIVO REMOTO EN TIEMPOS DE PANDEMIA EN LA ASIGNATURA DE FÍSICA MODERNA DE LA FACULTAD DE CIENCIAS EN LA UNIVERSIDAD NACIONAL DE EDUCACIÓN “ENRIQUE GUZMÁN Y VALLE”. PERIODO 2021	1	2	INFORME FINAL
CIENCIAS	MATEMÁTICA E INFORMÁTICA	INVESTIGACIÓN E INNOVACIÓN EN EL DOCTORADO DE LA ESCUELA DE POSTGRADO DE LA UNE ENRIQUE GUZMÁN Y VALLE	1	1	INFORME FINAL
CIENCIAS	CIENCIAS NATURALES	NIVEL DE DOMINIO DE LAS CLASES VIRTUALES EN TIEMPO DE PANDEMIA COVID19 AÑO 2020 EN LA FACULTAD DE CIENCIAS-UNE.	1	2	INFORME FINAL
CIENCIAS	CIENCIAS NATURALES	METODOLOGÍA DEL AULA INVERTIDA EN EL DESARROLLO DEL APRENDIZAJE AUTÓNOMO EN ESTUDIANTES DE LA FACULTAD DE CIENCIAS DE LA UNE	1	5	INFORME FINAL

FACULTAD	ESCUELA PROFESIONAL	NOMBRE DEL PROYECTO	EQUIPO DE TRABAJO		LOGROS
			RESPONSABLE	MIEMBROS	
CIENCIAS	MATEMÁTICA E INFORMÁTICA	LAS COMPETENCIAS EN EDUCACIÓN SUPERIOR: VENTAJAS Y DIFICULTADES	1	2	INFORME FINAL
CIENCIAS	MATEMÁTICA E INFORMÁTICA	SISTEMA DE TUTORÍA PARA EL PROGRAMA DE ESTUDIOS DE MATEMÁTICA E INFORMÁTICA UNIVERSIDAD NACIONAL DE EDUCACIÓN ENRIQUE GUZMÁN Y VALLE	1	8	INFORME FINAL
CIENCIAS	MATEMÁTICA E INFORMÁTICA	EL TRABAJO REMOTO Y SU RELACIÓN CON LOS COMPORTAMIENTOS DE LOS DOCENTES DE LA UNE EN TIEMPOS DE CONFINAMIENTO.	1	7	INFORME FINAL
CIENCIAS	CIENCIAS NATURALES	NIVELES DE COMPETENCIAS GENÉRICAS EN LA ENSEÑANZA DE BIOLOGÍA, UNIVERSIDAD NACIONAL DE EDUCACIÓN ENRIQUE GUZMÁN Y VALLE - 2021	1	5	INFORME FINAL
CIENCIAS	CIENCIAS NATURALES	SIMULADORES VIRTUALES Y EL APRENDIZAJE AUTÓNOMO EN ESTUDIANTES DE LA UNIVERSIDAD NACIONAL DE EDUCACIÓN ENRIQUE GUZMÁN Y VALLE - 2021	1	5	INFORME FINAL
CIENCIAS	CIENCIAS NATURALES	AULA INVERTIDA EN EL APRENDIZAJE DE QUÍMICA GENERAL E INORGÁNICA EN ESTUDIANTES, FACULTAD DE CIENCIAS. UNIVERSIDAD NACIONAL DE EDUCACIÓN. PERÚ-2021	1	2	INFORME FINAL
CIENCIAS	MATEMÁTICA E INFORMÁTICA	PROPUESTA DE IMPLEMENTACIÓN DE LA GESTIÓN DE PROCESOS DE FORMACIÓN INTEGRAL POR COMPETENCIAS DE LOS ESTUDIANTES DE MATEMÁTICA E INFORMÁTICA	1	1	INFORME FINAL
CIENCIAS	CIENCIAS NATURALES	EL APRENDIZAJE DE LAS CIENCIAS NATURALES EN ENTORNOS VIRTUALES EN LA UNIVERSIDAD NACIONAL DE EDUCACIÓN ENRIQUE GUZMÁN Y VALLE	1	3	INFORME FINAL

FACULTAD	ESCUELA PROFESIONAL	NOMBRE DEL PROYECTO	EQUIPO DE TRABAJO		LOGROS
			RESPONSABLE	MIEMBROS	
CIENCIAS	MATEMÁTICA E INFORMÁTICA	APRENDIZAJE COLABORATIVO Y PRACTICA PREPROFESIONAL: OBSERVACIÓN, ANÁLISIS Y PLANEAMIENTO EN ESTUDIANTES V CICLO, MATEMÁTICA E INFORMÁTICA, FACULTAD DE CIENCIAS 2021.	1	4	INFORME FINAL
AGROPECUARIA Y NUTRICIÓN	INDUSTRIA ALIMENTARIA Y NUTRICIÓN	LIDERAZGO ACADÉMICO COMO FACTOR DE EFICACIA, HACIA UN MODELO DE CALIDAD EDUCATIVA EN LA FACULTAD DE AGROPECUARIA Y NUTRICIÓN, 2021	1	5	INFORME FINAL
AGROPECUARIA Y NUTRICIÓN	AGROPECUARIA Y DESARROLLO SOSTENIBLE	ESTRATEGIAS VIRTUALES EN LA INVESTIGACIÓN FORMATIVA EN LOS ESTUDIANTES DE LA CARRERA DE AGROPECUARIA	1	7	INFORME FINAL
AGROPECUARIA Y NUTRICIÓN	AGROPECUARIA Y DESARROLLO SOSTENIBLE	LA ALIMENTACION BALANCEADA Y SU INCIDENCIA DE SUPLEMENTAR TRIGO CEBADA Y VITAMINAS A CONEJOS EN CHOSICA	1	1	INFORME FINAL
AGROPECUARIA Y NUTRICIÓN	NUTRICIÓN HUMANA	NIVEL DE CONOCIMIENTO Y CONSUMO DE LOS EDULCORANTES NO CALÓRICOS EN ESTUDIANTES UNIVERSITARIOS DE LA FACULTAD DE AGROPECUARIA Y NUTRICIÓN EN LA UNIVERSIDAD NACIONAL DE EDUCACIÓN “ENRIQUE GUZMÁN Y VALLE”	1	3	INFORME FINAL
AGROPECUARIA Y NUTRICIÓN	INDUSTRIA ALIMENTARIA Y NUTRICIÓN	EDUCACIÓN ALIMENTARIA DESDE EL ANÁLISIS COMPARATIVO DE LAS MALLAS CURRICULARES EN LA FORMACIÓN DOCENTE NIVEL INICIAL Y PRIMARIA. PERÚ - VENEZUELA	1	7	INFORME FINAL
EDUCACIÓN INICIAL	EDUCACIÓN INICIAL	PROGRAMA ESCOLAR DE AUTOCUIDADO INTEGRAL COMO PREVENCIÓN DEL CONTAGIO POR COVID-19 EN ESTUDIANTES DE LA INSTITUCIÓN EDUCATIVA INICIAL 049 - 2021.	1	6	INFORME FINAL

FACULTAD	ESCUELA PROFESIONAL	NOMBRE DEL PROYECTO	EQUIPO DE TRABAJO		LOGROS
			RESPONSABLE	MIEMBROS	
EDUCACIÓN INICIAL	EDUCACIÓN INICIAL	COMPETENCIAS DIGITALES Y DESEMPEÑO DOCENTE DE LA UNIVERSIDAD NACIONAL DE EDUCACIÓN EN TIEMPOS DE COVID 19.-2021	1	4	INFORME FINAL
EDUCACIÓN INICIAL	EDUCACIÓN INICIAL	GESTIÓN TUTORIAL Y LIDERAZGO PERSONAL EN TIEMPOS DE COVID 19 PARA ESTUDIANTES DE LA UNE “ENRIQUE GUZMÁN Y VALLE” 2021	1	6	INFORME FINAL
EDUCACIÓN INICIAL	EDUCACIÓN INICIAL	FACTORES ASOCIADOS AL MIEDO DEL CONTAGIADO POR COVID-19 EN ESTUDIANTES UNIVERSITARIOS	1	7	INFORME FINAL
CIENCIAS EMPRESARIALES	ADMINISTRACIÓN Y NEGOCIOS INTERNACIONALES	TURISMO SOCIAL EN EL CENTRO HISTÓRICO DE LIMA: ACTIVIDADES Y PRODUCTOS TURÍSTICOS DESARROLLADOS ENTRE LOS AÑOS 2018 – 2020.	1	5	INFORME FINAL
CIENCIAS EMPRESARIALES	ADMINISTRACIÓN Y NEGOCIOS INTERNACIONALES	FACTORES EMPRESARIALES INCIDENTES DEL EMPRENDIMIENTO EMPRESARIAL EN ESTUDIANTES DE CIENCIAS EMPRESARIALES EN LA UNIVERSIDAD ENRIQUE GUZMÁN Y VALLE, AÑO 2021	1	4	INFORME FINAL
CIENCIAS EMPRESARIALES	TURISMO, HOTELERÍA Y GASTRONOMÍA	INNOVACIÓN Y RESILIENCIA EMPRESARIAL EN EL SECTOR TURÍSTICO DEL RÍMAC EN EL CONTEXTO DE LA PANDEMIA COVID 19.	1	6	INFORME FINAL
CIENCIAS EMPRESARIALES	ADMINISTRACIÓN Y NEGOCIOS INTERNACIONALES	IMPACTO DEL TELETRABAJO EN LA GESTIÓN EDUCATIVA DE LA FACULTAD DE CIENCIAS EMPRESARIALES - UNIVERSIDAD NACIONAL DE EDUCACIÓN ENRIQUE GUZMÁN Y VALLE	1	3	INFORME FINAL
TECNOLOGÍA	METALMECÁNICA	IMPLEMENTACIÓN DEL RASPBERRY COMO COMPUTADORA ALTERNATIVA DE BAJO COSTO, PARA EL APRENDIZAJE REMOTO EN LA UNIVERSIDAD NACIONAL DE EDUCACIÓN	1	7	INFORME FINAL

FACULTAD	ESCUELA PROFESIONAL	NOMBRE DEL PROYECTO	EQUIPO DE TRABAJO		LOGROS
			RESPONSABLE	MIEMBROS	
TECNOLOGÍA	TECNOLOGÍA DEL VESTIDO, TEXTILES Y ARTES INDUSTRIALES	AULAS VIRTUALES Y COMPETENCIAS INVESTIGATIVAS EN ESTUDIANTES DE LA UNIVERSIDAD NACIONAL DE EDUCACIÓN EN EL AÑO 2021	1	7	INFORME FINAL
TECNOLOGÍA	METALMECÁNICA	EDUCACIÓN ADAPTATIVA Y NUEVA REALIDAD EN LA UNIVERSIDAD NACIONAL DE EDUCACIÓN, AÑO 2021	1	2	INFORME FINAL
TECNOLOGÍA	ELECTROMECAÁNICA	USO DE LAS REDES SOCIALES VIRTUALES POR ESTUDIANTES UNIVERSITARIOS EN TIEMPOS DE COVID-19, PERÚ - AÑO 2021.	1	4	INFORME FINAL
TECNOLOGÍA	ELECTROMECAÁNICA	EL SIMULADOR ELECTUDE EN LA ENSEÑANZA REMOTA DE LOS ESTUDIANTES DE MECÁNICA AUTOMOTRIZ 2021.	1	4	INFORME FINAL
TECNOLOGÍA	TECNOLOGÍA DEL VESTIDO, TEXTILES Y ARTES INDUSTRIALES	ESTRATEGIAS DIDÁCTICAS Y ADQUISICIÓN DE HABILIDADES INVESTIGATIVAS EN ESTUDIANTES DE LA FACULTAD DE TECNOLOGÍA DE LA UNIVERSIDAD NACIONAL DE EDUCACIÓN.	1	3	INFORME FINAL
TECNOLOGÍA	METALMECÁNICA	AULA VIRTUAL Y FORMACIÓN PROFESIONAL TECNOLÓGICA EN TIEMPOS DE PANDEMIA EN LOS ESTUDIANTES EN LA FACULTAD DE TECNOLOGÍA, 2021	1	2	INFORME FINAL
TECNOLOGÍA	DISEÑOS Y CONSTRUCCIONES	OFERTA EDUCATIVA E INSERCIÓN LABORAL DE LOS EGRESADOS DE LA FACULTAD DE TECNOLOGÍA DE LA UNE EGYV, 2018-2019	1	8	INFORME FINAL
TECNOLOGÍA	TECNOLOGÍA DEL VESTIDO, TEXTILES Y ARTES INDUSTRIALES	INVESTIGACIÓN FORMATIVA EN LA ENSEÑANZA - APRENDIZAJE VIRTUAL DE LOS ESTUDIANTES DE TECNOLOGÍA DEL VESTIDO DE LA UNE, 2021.	1	4	INFORME FINAL

FACULTAD	ESCUELA PROFESIONAL	NOMBRE DEL PROYECTO	EQUIPO DE TRABAJO		LOGROS
			RESPONSABLE	MIEMBROS	
TECNOLOGÍA	ELECTRÓNICA Y TELECOMUNICACIONES	COMPETENCIAS DIGITALES DOCENTES Y EDUCACIÓN VIRTUAL EN TIEMPOS DE COVID-19 EN LA UNIVERSIDAD NACIONAL DE EDUCACIÓN	1	8	INFORME FINAL
TECNOLOGÍA	DISEÑOS Y CONSTRUCCIONES	ENRIQUE GUZMÁN Y VALLE COMUNICACIÓN SINCRÓNICA Y APRENDIZAJE INTERACTIVO EN ESTUDIANTES DEL CENTRO EDUCATIVO TÉCNICO PRODUCTIVO BUENOS AIRES – SANTA EULALIA	1	1	INFORME FINAL
TECNOLOGÍA	ELECTRÓNICA Y TELECOMUNICACIONES	FACTORES QUE INFLUYEN EN LA ACREDITACION DE LOS PROGRAMAS DE ESTUDIOS, UNIVERSIDAD NACIONAL DE EDUCACIÓN ENRIQUE GUZMÁN Y VALLE	1	5	INFORME FINAL
TECNOLOGÍA	ELECTROMECAÁNICA	METODOLOGÍA ACTIVA Y EL APRENDIZAJE VIRTUAL EN ESTUDIANTES DE ELECTRICIDAD Y FUERZA MOTRIZ DE LA FACULTAD DE TECNOLOGÍA EL 2021	1	5	INFORME FINAL
TECNOLOGÍA	TECNOLOGÍA DEL VESTIDO, TEXTILES Y ARTES INDUSTRIALES	ESTRATEGIAS METACOGNITIVAS DE ENSEÑANZA APRENDIZAJE DEL TALLER DE INVESTIGACIÓN II DE LA UNIVERSIDAD NACIONAL DE EDUCACIÓN.	1	6	INFORME FINAL
TECNOLOGÍA	METALMECÁNICA	LA ERGONOMÍA Y LA INNOVACIÓN TECNOLÓGICA EN LOS DOCENTES DE LA FACULTAD DE TECNOLOGÍA -2021	1	9	INFORME FINAL
TECNOLOGÍA	TECNOLOGÍA DEL VESTIDO, TEXTILES Y ARTES INDUSTRIALES	GESTIÓN ADMINISTRATIVA Y SATISFACCIÓN DE EGRESADOS DE LA PROMOCIÓN 2016 DE LA FACULTAD DE TECNOLOGÍA EN TIEMPOS DE PANDEMIA	1	6	INFORME FINAL
TECNOLOGÍA	METALMECÁNICA	DISEÑO CURRICULAR INTERDISCIPLINARIO DE LA CARRERA MANTENIMIENTO ELECTROMECAÁNICO, PARA MEJORAR LA OFERTA VOCACIONAL DE POSTULANTES A LA FATEC – UNE. 2022	1	1	INFORME FINAL

FACULTAD	ESCUELA PROFESIONAL	NOMBRE DEL PROYECTO	EQUIPO DE TRABAJO		LOGROS
			RESPONSABLE	MIEMBROS	
TECNOLOGÍA	TECNOLOGÍA DEL VESTIDO, TEXTILES Y ARTES INDUSTRIALES	EL FORTALECIMIENTO DE LA CREATIVIDAD CON MANUALIDADES Y SU INFLUENCIA EN LA FORMACIÓN DE LOS ESTUDIANTES DE ARTES INDUSTRIALES DE LA UNE	1	8	INFORME FINAL

Fuente: Resoluciones N° 0868-2021-R-UNE y N° 0964-2021-R-UNE

Elaboración: Unidad de Planeamiento.





**2.12**

**PROYECTOS DE  
INVESTIGACIÓN  
CON ASIGNACIÓN  
ECONÓMICA ESPECIAL**

# **PROYECTOS DE INVESTIGACION CON ASIGNACION ECONOMICA ESPECIAL AÑO: 2021**

FACULTAD	Producción		N° de Proyectos en Ejecución	N° de Investigadores			
	Textos	Investigación		Docentes Nombrados	Colaboradores	Estudiantes	Total
CIENCIAS SOCIALES Y HUMANIDADES	0	30	30	73	32	29	134
PEDAGOGÍA Y CULTURA FÍSICA	0	16	16	42	25	18	85
CIENCIAS	0	23	23	59	19	17	95
AGROPECUARIA Y NUTRICIÓN	0	8	8	23	11	12	46
EDUCACIÓN INICIAL	0	6	6	13	11	8	32
CIENCIAS EMPRESARIALES	0	4	4	14	2	2	18
TECNOLOGÍA	0	23	23	66	30	21	117
<b>TOTAL</b>	<b>0</b>	<b>110</b>	<b>110</b>	<b>290</b>	<b>130</b>	<b>107</b>	<b>527</b>

Fuente: Instituto de Investigación

Elaboración: Unidad de Planeamiento.



**2.13**

**PROYECTOS DE TESIS  
CON APOYO DE LA BOLSA  
DE INVESTIGACIÓN**

## PROYECTOS DE TESIS CON APOYO DE LA BOLSA DE INVESTIGACION. AÑO: 2021

FACULTAD	N° de Proyectos en Ejecución	N° de Estudiantes Investigadores
CIENCIAS SOCIALES Y HUMANIDADES	13	20
PEDAGOGÍA Y CULTURA FÍSICA	5	8
CIENCIAS	3	5
EDUCACIÓN INICIAL	8	14
TECNOLOGÍA	1	2
<b>TOTAL</b>	<b>30</b>	<b>49</b>

Fuente: Resolución N°0709-2021-R-UNE

Elaboración: Unidad de Planeamiento.



**2.14**

**DOCENTES  
RECONOCIDOS EN EL  
RENACYT**

## Docentes reconocidos en el Registro Nacional Científico, Tecnológico y de Innovación Tecnológica - RENACYT

	CONDICIÓN	AÑO 2020	AÑO 2021
DOCENTES REGISTRADOS EN RENACYT	NOMBRADOS	12	16
	CONTRATADOS	1	1
	<b>TOTAL</b>	<b>13</b>	<b>17</b>
DOCENTES INVESTIGADORES	NOMBRADOS	5	11
	CONTRATADOS	0	0
	<b>TOTAL</b>	<b>5</b>	<b>11</b>
DOCENTES QUE REALIZAN INVESTIGACIÓN	NOMBRADOS	300	291
	CONTRATADOS	0	0
	<b>TOTAL</b>	<b>300</b>	<b>291</b>

Fuente: Registro Nacional Científico, Tecnológico y de Innovación Tecnológica - RENACYT

Elaboración: Unidad de Planeamiento.



**2.15**

**DOCENTES  
BENEFICIARIOS DE LA  
BONIFICACIÓN ESPECIAL  
A FAVOR DEL DOCENTE  
INVESTIGADOR**

**Docentes beneficiarios de la Bonificación Especial a favor del Docente Investigador para el año 2021**

<b>Docente Investigador</b>	<b>Categoría</b>	<b>Régimen de dedicación</b>
ASENCIOS TRUJILLO, LIDA VIOLETA	Principal	Exclusiva
ASENCIOS TRUJILLO, LUCIA	Principal	Exclusiva
BARBACHAN RUALES, ENRIQUE ALEJANDRO	Principal	Exclusiva
BUSTAMANTE VALDIVIA, ALCIBIADES	Principal	Exclusiva
CASIMIRO URCOS, WALTHER HERNAN	Principal	Exclusiva
CASIMIRO URCOS, CONSUELO NORA	Principal	Exclusiva
FLORES CCANTO, FLORENCIO	Principal	Exclusiva
GARCIA CRUZ, JOSEFINA ARIMETEA	Asociado	Exclusiva
MAZZI HUAYCUCHO, VICTOR MAXIMILIANO	Principal	Exclusiva
MONTAÑEZ HUANCAYA DE SALINAS, AQUILA PRISCILA	Auxiliar	Completa
RAMOS TICLLA, FIDEL	Principal	Exclusiva

Fuente: Registro Nacional Científico, Tecnológico y de Innovación Tecnológica - RENACYT  
Elaboración: Unidad de Planeamiento.





**2.16**

**INVESTIGADORES  
DE LA U.N.E. EN EL  
RENACYT**

## INVESTIGADORES DE LA U.N.E. EN EL REGISTRO NACIONAL DE CIENTIFIC, TECNOLÓGICA E INNOVACIÓN TECNOLÓGICA - RENACYT

INVESTIGADOR	GRUPO
ALARCON DIAZ, HENRY HUGO	María Rostworowski
PAREJA PEREZ, LOURDES BASILIA	María Rostworowski
PIÑAS RIVERA, LIVIA CRISTINA	María Rostworowski
MEZA CARBAJAL, KRYSTY SHARON	María Rostworowski
BARBACHAN RUALES, ENRIQUE ALEJANDRO	María Rostworowski
MONTAÑEZ HUANCAYA DE SALINAS, AQUILA PRISCILA	Carlos Monje Medrano
BUSTAMANTE VALDIVIA, ALCIBIADES	Carlos Monje Medrano
MAZZI HUAYCUCHO, VICTOR MAXIMILIANO	Carlos Monje Medrano
ASENCIOS TRUJILLI, LIDA VIOLETA	María Rostworowski
ZARATE ALIAGA, EDITH CONSUELO	María Rostworowski
LAVADO ROJAS, BETTY MARLENE	María Rostworowski
RAMOS TICLLA, FIDEL	María Rostworowski
ASENCIOS TRUJILLO, LUCIA	Carlos Monje Medrano
GALLEGOS ESPINOZA, DJAMILA	María Rostworowski
CASIMIRO URCOS, WALTHER HERNAN	Carlos Monje Medrano
POMAHUACRE GOMEZ, WALTER	María Rostworowski
FLORES CCANTO, FLORENCIO	Carlos Monje Medrano
CALLA VASQUEZ, KRISS MELODY	Carlos Monje Medrano
BARRON GUARDIA, EDUARDO ALEX	María Rostworowski
MARTEL VIDAL, VICTOR HUGO	María Rostworowski
GARCIA CRUZ, JOSEFINA ARIMATEA	Carlos Monje Medrano

Fuente: Registro Nacional Científico, Tecnológico y de Innovación Tecnológica - RENACYT

Elaboración: Unidad de Planeamiento.

# 03

## GESTIÓN ADMINISTRATIVA





**3.01**

**PERSONAL POR  
DIRECCIONES, OFICINAS Y  
UNIDADES ADMINISTRATIVAS**

**PERSONAL ADMINISTRATIVO POR DIRECCIONES. OFICINAS Y UNIDADES ADMINISTRATIVAS EN EL  
2021**

<b>N°</b>	<b>DIRECCIONES. OFICINAS Y UNIDADES ADMINISTRATIVAS</b>	<b>NOMBRADOS</b>	<b>CONTRATADOS</b>	<b>CAS</b>	<b>SERVICIOS DIVERSOS</b>	<b>PRACTICANTES</b>
8	RECTORADO	1	0	2	0	0
9	UNIDAD DE RECTORADO	1	0	63	0	0
10	UNIDAD DEL VICERRECTORADO ACADEMICO	2	0	4	0	0
11	UNIDAD DEL VICERRECTORADO DE INVESTIGACION	2	0	1	0	0
12	TRIBUNAL DE HONOR	0	0	1	0	0
13	OFICINA DE DEFENSORIA UNIVERSITARIA	0	0	1	0	0
14	ORGANO DE CONTROL INSTITUCIONAL	2	1	2	0	2
15	OFICINA DE ASESORIA LEGAL	3	0	4	0	0
16	OFICINA DE PLANEAMIENTO ESTRATEGICO Y PRESUPUESTO	2	0	1	0	0
17	UNIDAD DE ORGANIZACION Y PROCESOS	2	1	1	0	0
18	UNIDAD DE PLANEAMIENTO	5	0	1	0	1
19	UNIDAD DE PRESUPUESTO	3	0	1	0	1
20	UNIDAD FORMULADORA	1	0	5	0	0
21	OFICINA DE CALIDAD ACADEMICA Y ACREDITACION	1	2	0	0	0
22	UNIDAD DE GESTION DE LA CALIDAD ADMINISTRATIVA	0	0	4	0	0
23	UNIDAD DE GESTION DE LA CALIDAD ACADEMICA	0	0	2	0	0
24	COOPERACION NACIONAL E INTERNACIONAL	0	1	2	0	0
25	DIRECCION DE EXTENSION CULTURAL Y PROYECCION SOCIAL	4	0	0	0	0

26	SECRETARIA GENERAL	1	0	0	0	0
27	UNIDAD DE SECRETARIA GENERAL	1	1	5	0	0
28	UNIDAD DE TRAMITE DOCUMENTARIO	6	1	1	0	0
29	UNIDAD DE ARCHIVO INSTITUCIONAL	4	0	0	0	0
30	DIRECCION GENERAL DE ADMINISTRACION	4	2	5	0	0
31	OFICINA DE RECURSOS HUMANOS	2	1	2	0	0
32	SECRETARIA TECNICA	0	0	2	0	0
33	UNIDAD DE GESTION DEL EMPLEO Y RELACIONES HUMANAS	2	1	9	0	1
34	UNIDAD DE COMPENSACIONES Y	6	0	5	0	0
35	UNIDAD DE DESARROLLO Y RENDIMIENTO	3	0	3	0	1
36	OFICINA DE ABASTECIMIENTO	2	0	2	0	0
37	UNIDAD DE COMPRAS Y CONTRATOS	0	3	6	0	1
38	UNIDAD DE PROGRAMACION	1	1	3	0	2
39	UNIDAD DE ALMACEN Y DISTRIBUCION	4	0	2	0	0
40	UNIDAD DE CONTROL PATRIMONIAL	7	0	8	0	0
41	OFICINA DE CONTABILIDAD Y TESORERIA	1	0	1	0	1
42	UNIDAD DE CONTABILIDAD	6	1	5	0	0
43	UNIDAD DE TESORERIA	8	1	5	0	0
44	OFICINA DE SERVICIOS GENERALES	4	0	1	0	0
45	UNIDAD DE TRANSPORTES	16	4	4	0	0
46	UNIDAD DE MANTENIMIENTO	9	0	19	0	1
47	UNIDAD DE SERVICIOS	20	5	27	0	0
48	OFICINA EJECUTORA DE INVERSIONES	2	0	13	0	1
49	OFICINA DE TECNOLOGIA DE LA INFORMACION	2	1	0	0	1

50	UNIDAD DE REDES Y COMUNICACIONES	4	0	2	0	0
51	UNIDAD DE ANALISIS Y DESARROLLO DE SISTEMAS	2	1	4	0	1
52	UNIDAD DE SOPORTE TECNICO	4	1	2	0	0
53	OFICINA DE BIENESTAR UNIVERSITARIO	1	0	1	0	0
54	UNIDAD DE SALUD	11	2	5	0	1
55	UNIDAD DE TRABAJO SOCIAL	4	0	0	0	0
56	UNIDAD DE SERVICIOS PSICOLOGICOS	0	0	5	0	1
57	UNIDAD DE SERVICIOS ALIMENTARIOS	8	7	3	0	0
58	UNIDAD DE DEPORTES Y RECREACION	2	0	2	0	0
59	UNIDAD DE CONTROL PREVIO Y FISCALIZACION	2	0	1	0	1
60	OFICINA DE IMAGEN INSTITUCIONAL	2	1	4	0	0
61	OFICINA DE PROMOCION DEL EMPLEO Y SEGUIMIENTO DEL EGR	0	0	1	0	0
62	CENTRO DE IDIOMAS	2	0	0	0	0
63	CENTRO PREUNIVERSITARIO	1	0	0	0	0
64	FACULTAD DE AGROPECUARIA Y NUTRICION	14	3	6	0	0
65	FACULTAD DE CIENCIAS	16	1	5	0	0
66	FACULTAD DE CIENCIAS EMPRESARIALES	10	0	6	0	0
67	FACULTAD DE CIENCIAS SOCIALES Y HUMANIDADES	8	2	8	0	0
68	FACULTAD DE EDUCACION INICIAL	8	0	4	0	0
69	FACULTAD DE PEDAGOGIA Y CULTURA FISICA	13	0	6	0	0
70	FACULTAD DE TECNOLOGIA	28	2	5	0	0

71	ESCUELA DE POSGRADO	20	0	6	0	0
72	OFICINA DE ADMISION	1	0	0	0	0
73	OFICINA DE REGISTRO	6	0	2	0	0
74	UNIDAD DE PROGRAMACION ACADEMICA	10	1	3	0	0
75	UNIDAD DE SERVICIOS ACADEMICOS	8	0	3	0	2
76	UNIDAD DE GRADOS Y TITULOS	0	0	6	0	2
77	PROGRAMA DE SEGUNDA ESPECIALIDAD PROFESIONAL	4	0	0	0	0
78	CENTRO DE FORMACION CONTINUA	0	0	1	0	0
79	DIRECCION DE PRACTICAS PREPROFESIONALES	1	0	1	0	0
80	CENTRO DE EXPERIMENTACION PEDAGOGICA	2	0	1	0	0
81	INSTITUTO DE INVESTIGACION	3	1	0	0	0
82	INCUBADORA DE EMPRESAS	0	0	0	0	0
83	DIRECCION DE TRANSFERENCIA TECNOLÓGICA	1	0	0	0	0
84	UNIDAD DE PROPIEDAD INTELECTUAL	0	0	0	0	0
85	BIBLIOTECA CENTRAL	3	2	0	0	0
86	UNIDAD DE GESTION DE LA INFORMACION	0	0	0	0	0
87	UNIDAD DE REPOSITORIO INSTITUCIONAL Y BIBLIOTECA VIRTUA	12	1	4	0	0
88	UNIDAD DE SERVICIOS BIBLIOGRAFICOS	0	0	0	0	0
89	EDITORIAL UNIVERSITARIA	10	0	1	0	0
90	CENTRO DE PRODUCCION DE BIENES Y SERVICIOS	4	0	0	0	0
TOTAL		365	52	321	0	21

Fuente: Oficina de Recursos Humanos, Unidad de Gestión de Empleo y Relaciones Humanas  
Elaboración: Unidad de Planeamiento  
Fecha de corte: 31-12-2021





**3.02**

**PERSONAL  
ADMINISTRATIVO  
POR NIVELES**

**PERSONAL ADMINISTRATIVO NOMBRADO Y CONTRATADO QUE LABORA EN LA UNE  
AÑO 2021 (\*)**

GRUPO OCUPACIONAL	NIVEL	NOMBRADOS		CONTRATADOS A PLAZO FIJO		TOTAL
		M	F	M	F	
Funcionario	F2	0	0	0	0	0
Funcionario	F3	1	0	0	0	1
Funcionario	F4	0	2	0	0	2
Funcionario	F5	0	0	0	0	0
Profesional	PA	2	5	3	1	11
Profesional	PB	1	2	0	0	3
Profesional	PC	5	6	0	0	11
Profesional	PD	9	9	0	1	19
Profesional	PE	12	15	0	1	28
Profesional	PF	2	7	1	0	10
Técnico	TA	47	51	12	10	120
Técnico	TB	15	22	4	0	41
Técnico	TC	8	11	0	0	19
Técnico	TD	47	34	4	6	91
Técnico	TE	0	0	0	0	0
Técnico	TF	0	0	0	0	0
Auxiliar	AA	4	5	1	1	11
Auxiliar	AB	27	13	5	1	46
Auxiliar	AC	0	0	0	0	0
Auxiliar	AD	0	0	0	0	0
Auxiliar	AE	0	0	0	0	0
Salud	I	2	2	0	0	4
Salud	II	1	0	0	0	1
Salud	III	0	0	0	0	0
Salud	IV	0	0	0	0	0
Salud	VIII	0	0	0	1	1
SUBTOTAL 1		183	184	30	22	419
DIRECTORA DIGA	-	0	1	0	0	1
DIRECTORA OFICINA ABASTECIMIENTO	-	0	1	0	0	1
DIRECTOR OFICINA RECURSOS HUMANOS	-	1	0	0	0	1
DIRECTOR OFICINA DE TECNOLOGIA	-	1	0	0	0	1
DIRECTOR CENTRO DE PRODUCCION DE BIENES Y SERVICIOS	-	1	0	0	0	1

DIRECTORA OFICINA DE CONTABILIDAD Y TESORERÍA	-	0	1	0	0	1
DIRECTORA DIRECCION DE REGISTRO	-	0	1	0	0	1
DIRECTORA OFICINA DE SERVICIOS GENERALES	-	0	1	0	0	1
<b>SUBTOTAL 2: DIRECTORES</b>		<b>3</b>	<b>5</b>	<b>0</b>	<b>0</b>	<b>8</b>
<b>SUBTOTAL 3: PERSONAL CAS</b>						<b>321</b>
<b>TOTAL GENERAL</b>						<b>748</b>

Fuente: Oficina de Recursos Humanos - Unidad de Desarrollo y Rendimiento

Fecha de corte (\*): 19-05-2022

Elaboración: Unidad de Planeamiento



**3.03**

**ADMINISTRATIVOS  
NOMBRADOS  
SEGÚN RÉGIMEN  
DE PENSIONES**

## NÚMERO DE ADMINISTRATIVOS NOMBRADOS SEGÚN RÉGIMEN DE PENSIONES AÑO 2021

NIVEL	D.L. 20530	D.L. 19990	SPP-AFP 25897	TOTAL
F5	0	0	0	0
F4	0	0	1	1
F3	0	0	2	2
F2	0	0	0	0
PA	1	2	4	7
PB	0	2	1	3
PC	0	7	4	11
PD	0	8	10	18
PE	0	15	12	27
PF	0	7	2	9
TA	4	63	31	98
TB	0	18	19	37
TC	0	6	13	19
TD	0	26	55	81
TE	0	0	0	0
TF	0	0	0	0
AA	0	4	5	9
AB	0	5	35	40
AC	0	0	0	0
AD	0	0	0	0
AE	0	0	0	0
I	0	0	4	4
II	0	0	0	0
III	0	0	1	1
IV	0	0	0	0
VIII	0	0	0	0
<b>TOTAL</b>	<b>5</b>	<b>163</b>	<b>199</b>	<b>367</b>

Fuente: Oficina de Recursos Humanos  
Elaboración: Unidad de Planeamiento



**3.04**

# **CAPACITACIÓN DEL PERSONAL ADMINISTRATIVO**

## CAPACITACIÓN INTERNA DEL PERSONAL ADMINISTRATIVO AÑO: 2021

CURSOS	PARTICIPANTES	DEPENDENCIAS	INSTITUCIÓN
CAPACITACION EN PROTOCOLO PARA PERSONAL DE LA UNE	183	ALTA DIRECCION - OFICINAS ADMINISTRATIVAS - TRANSPORTE	UNIVERSIDAD NACIONAL DE EDUCACION ENRIQUE GUZMAN Y VALLE

Fuente: Oficina de Recursos Humanos

Elaboración: Unidad de Planeamiento.

## CAPACITACIÓN EXTERNA DEL PERSONAL ADMINISTRATIVO AÑO: 2021

CURSOS	PARTICIPANTES	DEPENDENCIAS	INSTITUCIÓN
CURSOS SISTEMA DE GESTIÓN DE CALIDAD	54	VARIAS DEPENDENCIAS	ETEREO SAC
CURSO FORMACIÓN DE AUDITOR INTERNO DE LA NORMA ISO 21001:2018	18	OFICINA DE CALIDAD ACADEMICA Y ACREDITACION	KAYZEN
CURSO IMPLEMENTACIÓN DE CONTROL INTERNO EN ENTIDADES DEL ESTADO	63	VARIAS DEPENDENCIAS	ENAGEP
TALLER DE GESTIÓN POR PROCESOS Y GESTIÓN POR RESULTADOS EN ENTIDADES PUBLICAS	25	VARIAS DEPENDENCIAS	ETEREO SAC
CURSO HERRAMIENTAS DE MEJORA PARA UN SISTEMA INTEGRAL DE GESTIÓN	30	VARIAS DEPENDENCIAS	ETEREO SAC
CURSO DE SISTEMA ANTISOBORNO	40	VARIAS DEPENDENCIAS	ETEREO SAC
TALLER MANTENIMIENTO PREVENTIVO Y CORRECTIVO DE MAQUINARIA PESADA Y TRANSPORTE GRUPO 1	19	UNIDAD DE TRANSPORTES	CENTRO DE CAPACITACION Y DESARROLLO
TALLER MANTENIMIENTO PREVENTIVO Y CORRECTIVO DE EQUIPOS DE COMPUTO - GRUPO 2	18	UNIDAD DE SOPORTE TECNICO Y TECNICOS DE LABORATORIO DE FACULTADES	CENTRO DE CAPACITACION Y DESARROLLO
CURSO DE TRABAJO REMOTO	56	VARIAS DEPENDENCIAS	ETEREO SAC
DIPLOMADO PLANEAMIENTO ESTRATEGICO Y PRESUPUESTO	25	OFICINA DE PLANEAMIENTO ESTRATEGICO Y PRESUPUESTO Y SUS UNIDADES	ETEREO SAC

ESPECIALIZACION EN SISTEMA DE CONTROL INTERNO	55	DIRECTORES Y JEFES - FUNCIONARIOS DE DIVERSAS DEPENDENCIAS	FUNDACIÓN SAN MARCOS
CURSO TALLER SISTEMA INTEGRADO DE ADMINISTRACIÓN FINANCIERA- SIAF: Análisis Financiero y Presupuestal con aplicación en MS Excel avanzado	5	UNIDAD DE CONTABILIDAD	CAFAE - MEF
CURSO TALLER CIERRE CONTABLE DEL EJERCICIO FISCAL 2021: ELABORACION Y PRESENTACION DE LA INFORMACIÓN FINANCIERA Y PRESUPUESTARIA EN EL SECTOR PUBLICO	5	UNIDAD DE CONTABILIDAD	CAFAE - MEF
ESPECIALIZACION EN DESARROLLO EMPRESARIAL CON JAVA - JAVA 11.0 WEB DEVELOPER	1	UNIDAD DE COMPENSACIONES Y PENSIONES	CIBERTEC
<b>TOTAL</b>	<b>414</b>	<b>14</b>	<b>14</b>

Fuente: Oficina de Recursos Humanos  
Elaboración: Unidad de Planeamiento.





**3.05**

**PERSONAL  
ADMINISTRATIVO  
POR FACULTAD**

### PERSONAL ADMINISTRATIVO NOMBRADO Y CONTRATADO QUE LABORA EN LA UNE AÑO: 2021-I

FACULTAD	NOMBRADOS			CONTRATADOS A PLAZO FIJO			TOTAL
	Masculino	Femenino	Total	Masculino	Femenino	Total	
EDUCACIÓN INICIAL	2	5	7	0	0	0	7
PEDAGOGÍA	6	9	15	0	0	0	15
CIENCIAS SOCIALES Y HUMANIDADES	3	13	16	1	3	4	20
CIENCIAS	5	10	15	0	1	1	16
TECNOLOGÍA	13	8	21	1	1	2	23
AGROPECUARIA Y NUTRICIÓN	8	5	13	2	0	2	15
CIENCIAS EMPRESARIALES	0	0	0	0	0	0	0
<b>TOTAL</b>	<b>37</b>	<b>50</b>	<b>87</b>	<b>4</b>	<b>5</b>	<b>9</b>	<b>96</b>

Fuente: Oficina de Recursos Humanos - Unidad de Desarrollo y Rendimiento

Elaboración: Unidad de Planeamiento

### PERSONAL ADMINISTRATIVO NOMBRADO Y CONTRATADO QUE LABORA EN LA UNE AÑO: 2021-II

FACULTAD	NOMBRADOS			CONTRATADOS A PLAZO FIJO			TOTAL
	Masculino	Femenino	Total	Masculino	Femenino	Total	
EDUCACIÓN INICIAL	2	5	7	0	0	0	7
PEDAGOGÍA	6	9	15	0	0	0	15
CIENCIAS SOCIALES Y HUMANIDADES	3	13	16	1	3	4	20
CIENCIAS	5	10	15	0	1	1	16
TECNOLOGÍA	13	8	21	1	1	2	23
AGROPECUARIA Y NUTRICIÓN	8	5	13	2	0	2	15
CIENCIAS EMPRESARIALES	0	0	0	0	0	0	0
<b>TOTAL</b>	<b>37</b>	<b>50</b>	<b>87</b>	<b>4</b>	<b>5</b>	<b>9</b>	<b>96</b>

Fuente: Oficina de Recursos Humanos - Unidad de Desarrollo y Rendimiento

Elaboración: Unidad de Planeamiento

04

## **SERVICIOS UNIVERSITARIOS**





**4.01.01**

**LECTORES DE  
LA BIBLIOTECA  
VIRTUAL**

## CLASIFICACIÓN DE LECTORES DE LA BIBLIOTECA VIRTUAL AÑO: 2021

FACULTADES	VISITAS
FACULTAD DE PEDAGOGIA	2422
FACULTAD DE AGROPECUARIA Y NUTRICIÓN	2164
FACULTAD DE TECNOLOGIA	1678
FACULTAD DE CIENCIAS	1005
FACULTAD DE CIENCIAS EMPRESARIALES	1635
FACULTAD DE CIENCIAS SOCIALES Y HUMANIDADES	2637
FACULTAD DE EDUCACION INICIAL	1187
ESCUELA DE POSGRADO	5559
<b>TOTAL</b>	<b>18287</b>

Fuente: Biblioteca Central.

Nota: El sistema KOHA no reporta en conjunto las visitas por tipo de usuario y facultad  
Elaboración: Unidad de Planeamiento

## CLASIFICACIÓN POR TIPO DE USUARIO DE LA BIBLIOTECA VIRTUAL AÑO: 2021

TIPO DE USUARIO	VISITAS
Administrativo	785
Alumno	13847
Docente	2714
Egresado	941
<b>TOTAL</b>	<b>18287</b>

Fuente: Biblioteca Central

Elaboración: Unidad de Planeamiento



**4.01.02**

**BIBLIOTECA  
CENTRAL -  
REPORTES**

## **BIBLIOTECA CENTRAL**

### **REPORTES**

No se realizaron consultas presenciales de libros, folletos, tesis, revistas, periódicos, archivos audiovisuales u otros por la situación de emergencia sanitaria por COVID-19.

Asimismo, no se registraron préstamos a domicilio, consultas de libros en salas de lectura ni atenciones en salas de lectura por el mismo motivo de la emergencia sanitaria.

Respecto a la adquisición de libros y revistas, se informó que se realizaron los requerimientos, pero no fueron atendidos, por tanto, no se realizaron compras de estos en el año 2021.

Fuente: Biblioteca Central

Elaboración: Unidad de Planeamiento



**4.02.01**

**ACTIVIDADES DE  
PROYECCIÓN  
SOCIAL Y RESPON-  
SABILIDAD SOCIAL**



### ACTIVIDADES REALIZADAS - PROYECCION SOCIAL - RESPONSABILIDAD SOCIAL UNIVERSITARIA

ACTIVIDAD	OBJETIVO LOGRADO	POBLACIÓN BENEFICIARIA	FECHA
Talleres Virtuales de Sensibilización y Articulación de Responsabilidad Universitaria	Se logro un 5% en la Sensibilización y Articulación de Responsabilidad Universitaria, en la comunidad universitaria.	Docentes de la UNE	17 de setiembre del 2021.
		Estudiantes de la UNE	01 de octubre del 2021.
		Personal Administrativo de la UNE	24 de octubre del 2021.
Seminario Internacional "Encuentro sobre Educación Alimentaria, Agropecuaria y Ambiental en América Latina 2021"	Se logró el 100% del objetivo.	Comunidad Universitaria y Público en general (Facebook UNE – Virtual)	28, 29 y 30 de setiembre del 2021.

Fuente: Dirección de Extensión Cultural y Proyección Social

Elaboración: Unidad de Planeamiento



**4.02.02**

**EXTENSIÓN  
SOCIAL**

**ACTIVIDADES REALIZADAS - EXTENSION SOCIAL AÑO: 2021**

ACTIVIDAD	OBJETIVO LOGRADO	POBLACIÓN BENEFICIARIA	FECHA
I Recital Internacional de TUNAS 2021	Se logró realizar la actividad con apoyo de la Oficina de Imagen Institucional	Estudiantes y público en general a través de la página facebook de la TUNA	26 y 27 de julio
Conmemoración por el 199 aniversario de la UNE-TACUNE	Se realizó la actividad en coordinación con la Oficina de Imagen Institucional	Estudiantes y público en general y a través de la página facebook de la UNE	Mes de julio
Convocatoria de nuevos integrantes de la TUNAS	Se realizó la convocatoria por la TUNA	Estudiantes de la UNE a través de la página facebook de la TUNA	Mes de agosto
Convocatoria 2021 para nuevos integrantes	Se realizó la convocatoria por el CAFUNE	Estudiantes de la UNE y público en general través página facebook del CAFUNE	Mes de setiembre
37° aniversario del TACUNE	Se realizó la actividad por los integrantes del TACUNE	Estudiantes y público en general a través de la página facebook del TACUNE	Mes de octubre
II Recital Internacional de TUNAS 2021	Se llevó a cabo la actividad con el apoyo de la Oficina de Imagen Institucional	Estudiantes y público en general a través de la página facebook de la UNE y UNETV	17 y 18 de diciembre

Fuente: Dirección de Extensión Cultural y Proyección Social

Elaboración: Unidad de Planeamiento

**ACTIVIDADES DE CAPACITACIÓN AÑO: 2021**

ACTIVIDAD	OBJETIVO LOGRADO	POBLACIÓN BENEFICIARIA	FECHA
No se registraron actividades de capacitación por la Dirección de Extensión Cultural y Proyección Social en el 2021.			

Fuente: Dirección de Extensión Cultural y Proyección Social

Elaboración: Unidad de Planeamiento

**EVENTOS DE EXTENSIÓN Y PROMOCIÓN GRATUITOS AÑO: 2021**

EVENTO	NÚMERO DE PARTICIPANTES	DIRIGIDO A	FECHA
No se registraron eventos de extensión o promoción gratuitos por la Dirección de Extensión Cultural y Proyección Social en el 2021.			

Fuente: Dirección de Extensión Cultural y Proyección Social

Elaboración: Unidad de Planeamiento



**4.03.01**

**COLEGIO  
EXPERIMENTAL  
DE APLICACIÓN**

## ALUMNOS DEL COLEGIO EXPERIMENTAL DE APLICACIÓN EDUCACIÓN SECUNDARIA - AÑO: 2021

AÑO DE ESTUDIO	SEXO		N° PERSONA
	H	M	
Primer Año	61	81	142
Segundo Año	71	72	143
Tercer Año	69	69	138
Cuarto Año	86	59	145
Quinto Año	79	72	151
<b>TOTALES</b>	<b>366</b>	<b>353</b>	<b>719</b>

Fuente: Centro de Experimentación Pedagógica

Elaboración: Unidad de Planeamiento

## ALUMNOS DEL COLEGIO EXPERIMENTAL DE APLICACIÓN EDUCACIÓN PRIMARIA - AÑO: 2021

AÑO DE ESTUDIO	SEXO		N° PERSONA
	H	M	
Primer Grado	35	21	56
Segundo Grado	32	31	63
Tercer Grado	31	32	63
Cuarto Grado	31	38	69
Quinto Grado	37	37	74
Sexto Grado	41	44	85
<b>TOTALES</b>	<b>207</b>	<b>203</b>	<b>410</b>

Fuente: Centro de Experimentación Pedagógica

Elaboración: Unidad de Planeamiento

## ALUMNOS DEL COLEGIO EXPERIMENTAL DE APLICACIÓN EDUCACIÓN PRIMARIA - AÑO: 2021

AÑO DE ESTUDIO	SEXO		N° PERSONA
	H	M	
3 Años	22	25	47
4 Años	35	37	72
5 Años	39	39	78
<b>TOTAL GENERAL</b>	<b>96</b>	<b>101</b>	<b>197</b>

Fuente: Centro de Experimentación Pedagógica

Elaboración: Unidad de Planeamiento

## POBLACIÓN ESCOLAR DEL COLEGIO EXPERIMENTAL DE APLICACIÓN POR NIVELES, SEGÚN SEXO - AÑO: 2021

AÑO DE ESTUDIO	SEXO		N° PERSONA
	H	M	
Educación Inicial	96	101	197
Educación Primaria	207	203	410
Educación	366	353	719
<b>TOTAL GENERAL</b>	<b>669</b>	<b>657</b>	<b>1326</b>

Fuente: Centro de Experimentación Pedagógica

Elaboración: Unidad de Planeamiento



**4.03.02**

**PERSONAL DEL COLEGIO  
EXPERIMENTAL DE  
APLICACIÓN**

**PERSONAL NOMBRADO DEL COLEGIO EXPERIMENTAL DE  
APLICACIÓN,  
POR NIVEL JERÁRQUICO, AÑO: 2021**

GRADO	NIVEL JERÁRQUICO	N° PERSONAS
INICIAL	DIRECTIVOS	0
	PERSONAL DOCENTE	5
	AUXILIARES DE	2
	PERSONAL	2
	<b>SUBTOTAL</b>	<b>9</b>
PRIMARIA	DIRECTIVOS	1
	PERSONAL DOCENTE	12
	AUXILIARES DE	0
	PERSONAL	2
	<b>SUBTOTAL</b>	<b>15</b>
SECUNDARIA	DIRECTIVOS	2
	PERSONAL DOCENTE	29
	AUXILIARES DE	4
	PERSONAL	5
	<b>SUBTOTAL</b>	<b>40</b>
<b>TOTAL</b>		<b>64</b>

Fuente: Centro de Experimentación Pedagógica

Elaboración: Unidad de Planeamiento



**PERSONAL CONTRATADO DEL COLEGIO EXPERIMENTAL  
DE APLICACIÓN,  
POR NIVEL JERÁRQUICO, AÑO: 2021**

<b>GRADO</b>	<b>NIVEL JERÁRQUICO</b>	<b>N° PERSONAS</b>
<b>INICIAL</b>	PERSONAL DOCENTE	3
	PERSONAL AUXILIAR DE EDUCACIÓN	2
	PERSONAL DE SERVICIOS POR PLANILLAS	0
	<b>SUBTOTAL</b>	<b>5</b>
<b>PRIMARIA</b>	PERSONAL DOCENTE	4
	PERSONAL AUXILIAR DE EDUCACIÓN	0
	PERSONAL DE SERVICIOS POR TERCEROS	0
	PERSONAL DE SERVICIOS POR PLANILLAS	1
	<b>SUBTOTAL</b>	<b>5</b>
<b>SECUNDARIA</b>	PERSONAL DOCENTE	24
	PERSONAL AUXILIAR DE EDUCACIÓN	0
	PERSONAL DE SERVICIOS POR TERCEROS	3
	PERSONAL DE SERVICIOS POR PLANILLAS	0
	<b>SUBTOTAL</b>	<b>27</b>
<b>TOTAL</b>		<b>37</b>

Fuente: Centro de Experimentación Pedagógica

Elaboración: Unidad de Planeamiento



**4.04.01**

**PRODUCCIÓN  
DE TEXTOS  
UNIVERSITARIOS**

**PRODUCCIÓN DE TEXTOS UNIVERSITARIOS**

**AÑO: 2021**

<b>N°</b>	<b>TEMA</b>	<b>AUTOR Y/O RESPONSABLE</b>	<b>TIRAJE</b>
1	Construyendo Paces	Euménides Valqui Zuta y otros	300 ejemplares
2	Compendio de la Sociedad, cultura y educación	Israel Ramos Estacio	500 ejemplares
3	Innovaciones pedagógicas a través de proyectos productivos	José Raúl Cortez Berrocal	500 ejemplares
4	Seres Mitológico Fantásticos Imaginarios Amazonico	Aníbal Cueva	1000 ejemplares
5	Seres Mitológico Fantásticos Imaginarios Andinos	Aníbal Cueva	1000 ejemplares
6	Mitos y leyendas del Perú y América Amaru. Dragones andinos	Alfonso A. Cueva Garcia	300 ejemplares
7	Mitos y leyendas del Perú y América Cabezas Voladoras. Umas y Ayapumas	Alfonso A. Cueva Garcia (editor)	300 ejemplares
8	Mitos y leyendas del Perú y América yacumama. Serpiente de la amazonia y el bufeo colorado	Alfonso A. Cueva Garcia	300 ejemplares
9	Cómo elaborar y valorar test psicométricos y conductuales	Manuel García Pérez, Ángela Magaz Lago y Alberto M. Garcia Garcia	300 ejemplares
10	Preguntas y respuestas sobre la Amazonía peruana	Marc J. Dourojeanni	300 ejemplares
11	Poderoso caballero. Comedia musical	Carlos Gassols	300 ejemplares
12	Educación y aprendizaje. Una plataforma epistémica	Lucas Lavado Mallqui	300 ejemplares



**4.04.02**

**PUBLICACIONES  
REALIZADAS**

**PUBLICACIONES REALIZADAS**

**AÑO: 2021**

N°	TEMA	AUTOR Y/O RESPONSABLE	TIRAJE
1	CONSTRUYENDO PACES	Eumemides Valqui Zuta y Otros	300 ejemplares
2	COMO ELABORAR Y VALORAR TEST PSICOMETRICOS Y CONDUCTUALES	Manuel Garcia Pérez , Angela Magaz Lago y Alberto M. Garcia Garcia	300 ejemplares
3	PREGUNTAS Y RESPUESTA SOBRE LA AMAZONIA PERUANA	Marc. J. Dourojeanni	300 ejemplares
4	PODERESO CABALLERO. COMEDIA MUSICAL	Carlos Gassols	300 ejemplares
5	EDUCACION Y APRENDIZAJE. UNA PLATAFORMA EPISTEMICA	Lucas Lavado Mallqui	300 ejemplares
6	SERES MITOLOGICOS FANTASTICOS IMAGINARIOS AMAZONICOS	Anibal Cueva	1000 ejemplares
7	SERES MITOLOGICOS FANTASTICOS IMAGINARIOS ANDINOS	Anibal Cueva	1000 ejemplares
8	MITOS Y LEYENDAS DEL PERU AMERICA CABEZAS VOLADORAS UMAS Y AYAPUMAS	Alfonso A. Cueva Garcia	300 ejemplares
9	MITOS Y LEYENDAS DEL PERU AMERICA AMARU DRAGONES ANDINOS	Alfonso A. Cueva Garcia	300 ejemplares
10	MITOS Y LEYENDAS DEL PERU Y AMERICA YACUMAMA SERPIENTE DE LA AMAZONIA Y EL BUFEO COLORADO	Alfonso A. Cueva Garcia	300 ejemplares
11	COMPENDIO DE LA SOCIEDAD, CULTURA Y EDUCACION	Israel Ramos Estacio	500 ejemplares
12	INNOVACIONES PEDAGOGICAS A TRAVES DE PROYECTOS PRODUCTIVOS	Jose Raúl Cortez Berrocal	500 ejemplares

Fuente: Editorial Universitaria

(\*) Del 01 al 05 son de: Fondo Editorial (Rectorado)

(\*) Del 06 al 10 son de: Convenio

(\*) Del 11 y 12 son: Autor - Editor

Elaboración: Unidad de Planeamiento



**4.05.01**

**ATENCIONES  
REALIZADAS POR EL  
SERVICIO MÉDICO**

# ATENCIONES REALIZADAS POR EL SERVICIO MÉDICO

AÑO: 2021

ATENCIONES	TOTAL	SERVICIO DE MEDICINA	SERVICIO ODONTOLÓGICO	EXÁMENES RADIOGRÁFICOS	EXÁMENES DE LABORATORIO	SERVICIO TÓPICO	SERVICIO FISIOTERAPIA	SERVICIO ENFERMERIA	SERVICIO PSICOLÓGICO	SERVICIO DE FARMACIA	OTROS
ENERO	1159	230	160	No hubo clases presenciales ni hubo contrato del profesional Tecnico	No hubo clases presenciales ni hubo compra de reactivos para trabajar	6	0	332	162	269	0
FEBRERO	818	224	84			5	0	391	60	54	0
MARZO	1033	281	90			11	0	338	94	219	0
ABRIL	857	243	73			5	0	280	92	164	0
MAYO	958	220	76			6	0	286	204	161	0
JUNIO	1254	286	131			7	0	326	278	221	0
JULIO	1368	244	110			16	0	280	354	355	0
AGOSTO	1741	342	81			22	0	385	392	506	0
SEPTIEMBRE	1643	326	108			10	0	341	349	507	0
OCTUBRE	1275	227	104	10		9	0	135	371	419	0
NOVIEMBRE	1472	250	124	0	15	7	0	135	439	502	0
DICIEMBRE	1752	259	181	3	3	9	0	433	431	433	0
PROMEDIO	1278	261	110	6	9	9	0	305	269	318	0
TOTAL	15330	3132	1322	47	18	113	0	3662	3226	3810	0

Fuente: Unidad de Salud; Ingreso en el Sistema del SIMED de la Unidad de Salud

Elaboración: Unidad de Planeamiento

**ATENCIONES DEL SERVICIO DE ODONTOLOGÍA EN LA UNE**  
**AÑO: 2021**

ACTIVIDAD	EJECUTADO
CONSULTA	427
OBTURACIONES	0
EXODONCIAS	0
EXTRACCIÓN	0
PROFILAXIS	0
<b>TOTAL</b>	<b>427</b>

Fuente: Unidad de Salud

Elaboración: Unidad de Planeamiento

**ATENCIONES DEL SERVICIO DE MEDICINA EN LA UNE**  
**AÑO: 2021**

ACTIVIDAD	EJECUTADO
CONSULTA	3132
EMERGENCIAS	3
ACTO MÉDICO-QX	0
<b>TOTAL</b>	<b>3135</b>

Fuente: Unidad de Salud

Elaboración: Unidad de Planeamiento

**ATENCIONES DEL SERVICIO DE PSICOLOGÍA EN LA UNE -**  
**AÑO: 2021**

ACTIVIDAD	EJECUTADO
CONSULTA PS. GENERAL	3223
CONSULTA PS. CLINICA	2772
ASESORÍA PEDAGÓGICA	451
<b>TOTAL</b>	<b>6446</b>

Fuente: Unidad de Servicios Psicológicos

Elaboración: Unidad de Planeamiento





**4.05.02**

**CONSULTAS MÉDICAS,  
ODONTOLÓGICAS,  
FISIOTERAPIA Y  
MASOTERAPIA**

**ATENDIDOS EN CONSULTA MÉDICA Y ODONTOLÓGICAS EN LA UNE  
SEGÚN TIPO DE USUARIO Y POR MESES  
AÑO: 2021**

No se realizaron atenciones de consultas médicas, consultas odontológicas ni atenciones odontológicas porque no hubieron clases presenciales. Además, el técnico responsable es personal de alto riesgo de comorbilidad y no laboró presencialmente.

Fuente: Centro Médico

Elaboración: Unidad de Planeamiento

**ATENCIONES DE FISIOTERAPIA Y MASOTERAPIA EN LA UNE  
AÑO: 2021**

No se realizaron atenciones con ultrasonido, luz ultravioleta ni masajes relajantes con máquinas porque no hubo clases presenciales. Además, el técnico responsable es personal de alto riesgo de comorbilidad y no laboró presencialmente.

Fuente: Unidad de Salud, Centro Médico

Elaboración: Unidad de Planeamiento



**4.05.03**

**SERVICIO DE  
ENFERMERÍA -  
TÓPICO**

**ATENCIONES REALIZADAS POR EL SERVICIO DE ENFERMERÍA - TÓPICO EN LA UNE**  
**POR ACTIVIDAD Y APOYO A PROCEDIMIENTOS**  
**AÑO: 2021**

MESES	ENERO	FEBRERO	MARZO	ABRIL	MAYO	JUNIO	JULIO	AGOSTO	SEPTIEMBRE	OCTUBRE	NOVIEMBRE	DICIEMBRE	
ACTIVIDADES													TOTAL
CURACIONES	0	0	0	0	0	0	0	0	0	0	0	0	0
QUEMADURAS	0	0	0	0	0	0	0	0	0	0	0	0	0
INYECTABLES INTRAMUSCULAR	6	5	11	5	5	7	4	4	5	4	4	2	62
INYECTABLES ENDOVENOSAS	0	0	0	0	0	0	0	0	0	0	0	0	0
LAVADO DE OÍDO	0	0	0	0	0	0	0	0	0	0	0	0	0
NEBULIZACIÓN	0	0	0	0	0	0	0	0	0	0	0	0	0
SUERO	0	0	0	0	0	0	0	0	0	0	0	0	0
VENDAJE	0	0	0	0	0	0	0	0	0	0	0	0	0
RETIRO DE PUNTOS	0	0	0	0	0	0	0	0	0	0	0	0	0
EXTRACCIÓN DE UÑAS	0	0	0	0	0	0	0	0	0	0	0	0	0
VENDAJE	0	0	0	0	0	0	0	0	0	0	0	0	0
SUTURA	0	0	0	0	0	0	0	0	0	0	0	0	0
CAUTERIZACIÓN NAZAL	0	0	0	0	0	0	0	0	0	0	0	0	0
VACUNAS DE INFLUENZA	0	0	0	0	0	0	0	0	0	0	0	0	0
TOMA DE FUNCIONES VITALES	0	0	0	0	0	0	12	18	5	4	2	7	48
PROMOCIÓN DE SALUD													
ATRABAJOS	0	0	0	0	0	0	0	0	0	0	0	0	0
DE PANEL PUBLICITARIO													
OTROS	0	0	0	0	1	0	0	0	0	1	1	0	3
<b>TOTAL</b>	<b>6</b>	<b>5</b>	<b>11</b>	<b>5</b>	<b>6</b>	<b>7</b>	<b>16</b>	<b>22</b>	<b>10</b>	<b>9</b>	<b>7</b>	<b>9</b>	<b>113</b>

**ATENCIONES REALIZADAS POR EL SERVICIO DE ENFERMERÍA - TÓPICO EN LA UNE**  
**POR ACTIVIDAD Y APOYO A PROCEDIMIENTOS**  
**AÑO: 2021**

MESES	ENERO	FEBRERO	MARZO	ABRIL	MAYO	JUNIO	JULIO	AGOSTO	SEPTIEMBRE	OCTUBRE	NOVIEMBRE	DICIEMBRE	
ACTIVIDADES													TOTAL
CURACIONES	0	0	0	0	0	0	0	0	0	0	0	0	0
QUEMADURAS	0	0	0	0	0	0	0	0	0	0	0	0	0
INYECTABLES INTRAMUSCULAR	6	5	11	5	5	7	4	4	5	4	4	2	62
INYECTABLES ENDOVENOSAS	0	0	0	0	0	0	0	0	0	0	0	0	0
LAVADO DE OÍDO	0	0	0	0	0	0	0	0	0	0	0	0	0
NEBULIZACIÓN	0	0	0	0	0	0	0	0	0	0	0	0	0
SUERO	0	0	0	0	0	0	0	0	0	0	0	0	0
VENDAJE	0	0	0	0	0	0	0	0	0	0	0	0	0
RETIRO DE PUNTOS	0	0	0	0	0	0	0	0	0	0	0	0	0
EXTRACCIÓN DE UÑAS	0	0	0	0	0	0	0	0	0	0	0	0	0
VENDAJE	0	0	0	0	0	0	0	0	0	0	0	0	0
SUTURA	0	0	0	0	0	0	0	0	0	0	0	0	0
CAUTERIZACIÓN NAZAL	0	0	0	0	0	0	0	0	0	0	0	0	0
VACUNAS DE INFLUENZA	0	0	0	0	0	0	0	0	0	0	0	0	0
TOMA DE FUNCIONES VITALES	0	0	0	0	0	0	12	18	5	4	2	7	48
PROMOCIÓN DE SALUD													
ATRABAJOS	0	0	0	0	0	0	0	0	0	0	0	0	0
DE PANEL PUBLICITARIO													
OTROS	0	0	0	0	1	0	0	0	0	1	1	0	3
<b>TOTAL</b>	<b>6</b>	<b>5</b>	<b>11</b>	<b>5</b>	<b>6</b>	<b>7</b>	<b>16</b>	<b>22</b>	<b>10</b>	<b>9</b>	<b>7</b>	<b>9</b>	<b>113</b>



**4.05.04**

**ATENCIONES  
VARIAS**

**ATENCIONES REALIZADAS POR OTROS SERVICIOS EN LA UNE  
POR ACTIVIDAD Y APOYO A PROCEDIMIENTOS  
AÑO: 2021**

No se realizaron atenciones de exámenes médicos, atenciones del programa de salud bronquial, del programa de salud reproductiva, visitas domiciliarias, exámenes a los postulantes a la residencia, atenciones en consultorio ginecológico, atenciones de cirugía menor, extracciones de verrugas, extracciones de una, procedimientos de irrigación ocular ni tampoco cauterizaciones. Los motivos por los cuales no se realizaron fueron porque no hubieron clases presenciales. Además, el técnico responsable es personal de alto riesgo de comorbilidad y no laboró presencialmente.

Fuente: Unidad de Salud

Elaboración: Unidad de Planeamiento



**4.05.05**

**EXÁMENES DE  
LABORATORIO**



**RESULTADOS DE LOS EXÁMENES DE LABORATORIO EN LA UNE**  
**TIPOS DE EXAMEN Y DE ATENDIDOS**  
**AÑO: 2021**

No se realizaron atenciones de los siguientes exámenes de laboratorio: Hemograma completo, glucosa, colesterol total, colesterol HDL, colesterol LDL, colesterol VLDL, triglicéridos, lípidos totales, ácido úrico, urea, y creatinina.

Tampoco se realizaron exámenes de riesgo coronario, atenciones de inmunología, hematología, microbiología o parasitología.

Los motivos por los cuales no se realizaron fueron porque no hubo clases presenciales. Además, el técnico responsable es personal de alto riesgo de comorbilidad y no laboró presencialmente.

Fuente: Unidad de Salud

Elaboración: Unidad de Planeamiento



**4.05.06**

# **EXÁMENES RADIOGRÁFICOS**

**EXÁMENES RADIOGRÁFICOS EN LA UNE**  
**TIPO DE SERVICIO Y DE USUARIO POR MESES**  
**AÑO: 2021**

TIPO DE EXAMEN	ENERO	FEBRERO	MARZO	ABRIL	MAYO	JUNIO	JULIO	AGOSTO	SEPTIEMBRE	OCTUBRE	NOVIEMBRE	DICIEMBRE	TOTAL
8 x 10	0	0	0	0	0	0	0	0	0	0	0	0	0
10 x 12	0	0	0	0	2	2	3	0	0	2	2	8	19
11 x 14	0	0	0	0	0	0	0	0	0	0	0	0	0
14 x 12	0	0	0	0	0	0	0	0	0	0	0	0	0
14 X 14	0	0	0	0	3	3	7	14	0	6	1	7	41
14 X 17	0	0	0	0	4	5	8	15	0	4	3	5	44
18 X 24	0	0	0	0	0	0	0	0	0	0	0	0	0
24 x 30	0	0	0	0	0	0	0	0	0	0	0	0	0
NÚMERO DE PLACAS	0	0	0	0	9	10	18	29	0	12	6	20	104
PLACAS MALOGRADAS	0	0	0	0	0	0	0	0	0	0	0	0	0
TOTAL	0	0	0	0	9	10	18	29	0	12	6	20	104

TIPO DE USUARIOS	ENERO	FEBRERO	MARZO	ABRIL	MAYO	JUNIO	JULIO	AGOSTO	SEPTIEMBRE	OCTUBRE	NOVIEMBRE	DICIEMBRE	TOTAL
ESTUDIANTES REGIMEN REGULAR	0	0	0	0	0	0	0	1	0	0	0	0	1
ESTUDIANTES REGIMEN CED	0	0	0	0	0	0	0	0	0	0	0	0	0
ESTUDIANTES REGIMEN PROCASE	0	0	0	0	0	0	0	0	0	0	0	0	0
ADMINISTRATIVOS NOMBRADOS	0	0	0	0	1	1	0	8	0	4	3	5	22
ADMINISTRATIVOS CONTRATADOS	0	0	0	0	0	0	2	2	0	1	0	0	5
ADMINISTRATIVOS CAS	0	0	0	0	2	1	3	1	0	0	0	2	9
DOCENTES NOMBRADOS	0	0	0	0	1	0	0	1	0	0	0	0	2
DOCENTES CONTRATADOS	0	0	0	0	0	0	0	0	0	0	0	0	0
PRACTICANTES	0	0	0	0	0	0	0	0	0	0	0	0	0
CESANTES	0	0	0	0	0	0	0	0	0	0	0	0	0
VIGILANTES	0	0	0	0	0	3	4	0	0	0	0	0	7
PARTICULAR	0	0	0	0	1	0	0	0	0	0	0	0	1
TOTAL	0	0	0	0	5	5	9	13	0	5	3	7	47

Observación: El total de pacientes que asistieron al servicio, no es la suma total de las atenciones de los meses, ya que un mismo paciente pudo haber asistido más de una vez durante el año.

Fuente: Unidad de Salud

Elaboración: Unidad de Planeamiento



**4.06.01**

**COMEDOR  
UNIVERSITARIO  
PARA ESTUDIANTES**

**ATENCIONES OTORGADAS EN EL COMEDOR UNIVERSITARIO A ESTUDIANTES - RÉGIMEN  
REGULAR, AÑO: 2021**

**NO HUBO ATENCIONES DE DESAYONO, ALMUERZO O CENA A ESTUDIANTES NO HABER CLASES  
PRESENCIALES**

Fuente : Oficina Central de Bienestar Universitario - Unidad de Servicios Alimentarios

Elaboración: Unidad de Planeamiento



**4.06.02**

**COMEDOR DE  
DOCENTES Y  
ADMINISTRATIVOS**

## RACIONES MENSUALES ATENDIDAS EN EL COMEDOR DE DOCENTES

### AÑO: 2021

MESES	DESAYUNO		ALMUERZO		DIETAS		TOTAL DOCENTES
	DOCENTES	ADMINISTRATIVOS	DOCENTES	ADMINISTRATIVOS	DOCENTES	ADMINISTRATIVOS	
Enero	0	0	0	0	0	0	0
Febrero	0	0	0	0	0	0	0
Marzo	0	0	0	0	0	0	0
Abril	0	0	0	0	0	0	0
Mayo	0	0	0	0	0	0	0
Junio	0	0	0	0	0	0	0
Julio	0	0	0	0	0	0	0
Agosto	0	0	0	0	0	0	0
Setiembre	0	0	0	0	0	0	0
Octubre	0	0	0	0	0	0	0
Noviembre	0	0	0	0	300	300	300
Diciembre	0	0	0	0	300	300	300
<b>TOTAL GENERAL</b>	<b>0</b>	<b>0</b>	<b>0</b>	<b>0</b>	<b>600</b>	<b>600</b>	<b>600</b>

Fuente : Oficina Central de Bienestar Universitario - Unidad de Servicios Alimentarios  
 Elaboración: Unidad de Planeamiento



**4.06.03**

**RACIONES  
PARA EVENTOS  
ESPECIALES**



## **RACIONES MENSUALES OTORGADAS PARA EVENTOS ESPECIALES - AÑO: 2021**

Durante el año 2021 no se realizaron atenciones por el comedor universitario a los siguientes eventos: Día de la Amistad, Aniversario del Centro de Educación a Distancia, Día Internacional de la Mujer, Día de la Secretaria, Día de la Madre, Día del Padre, Día de la Universidad Nacional de Educación, Aniversario de la Facultad de Pedagogía, Aniversario de la Facultad de Agropecuaria y Nutrición, Aniversario de la Facultad de Tecnología, Aniversario de la Escuela de Posgrado, Aniversario de la Facultad de Ciencias, Aniversario de la Facultad de Ciencias Empresariales, Aniversario de la Facultad de Ciencias Sociales y Humanidades, Aniversario de la Facultad de Educación Inicial, capacitación a docentes - directores, Navidad del niño cantuteño. El motivo es la situación de emergencia sanitaria por COVID-19.

Solo se realizaron atenciones en diciembre con 600 raciones para el evento de desayuno navideño a los alumnos, docentes y administrativos; además 1000 raciones para el evento de almuerzo navideño a los docentes y administrativos.

Fuente : Oficina Central de Bienestar Universitario - Unidad de Servicios Alimentarios

Elaboración: Unidad de Planeamiento



**4.07.01**

**EVENTOS DE  
RECREACIÓN**

**EVENTOS DE RECREACIÓN INTERNA PARA ESTUDIANTES EN LA UNE**
**AÑO: 2021**

DISCIPLINAS DEPORTIVAS	2021 - I						2021 - II						TOTAL
	Enero	Febrero	Marzo	Abril	Mayo	Junio	Julio	Agosto	Septiembre	Octubre	Noviembre	Diciembre	
FÚTBOL	0	0	0	83	114	55	68	0	35	118	101	150	724
VOLEY	0	0	0	45	48	64	42	0	38	25	11	38	311
AJEDREZ	0	0	0	76	123	127	101	0	58	156	130	135	906
BASQUET	0	0	0	0	0	0	0	0	0	0	0	0	0
TALLER DE KARATE	0	0	0	0	0	0	0	0	0	0	37	206	243
FÚTSAL	0	0	0	0	0	0	0	0	0	0	0	0	0
ATLETISMO	0	0	0	0	0	0	0	0	0	0	0	0	0
NATACIÓN	0	0	0	0	0	0	0	0	0	0	0	0	0
ACTIVIDADES RECREATIVAS	0	0	0	0	42	291	608	0	451	1117	1277	1380	5166
TOTAL GENERAL	0	0	0	204	327	537	819	0	582	1416	1556	1909	7350

NOTA.- SON ACTIVIDADES DEPORTIVA-RECREATIVAS DESARROLLADAS EN FORMA VIRTUAL PARA ESTUDIANTES DE PREGRADO Y POSGRADO DE LA UNE, EN LOS CICLOS 2021-I Y 2021-II. NO HUBIERON PARTICIPACIONES EN EVENTOS DEPORTIVOS EXTERNOS

Fuente: Oficina Central de Bienestar Universitario-Unidad de Deportes y Recreación  
Elaboración: Unidad de Planeamiento

**ATENCIONES DE TALLERES DEPORTIVOS Y DE RECREACIÓN 2021**
**CUADRO POR DISCIPLINAS, SEGÚN ATENCIONES**

DISCIPLINAS	Nº	%
AJEDREZ	906	12.33%
FÚTBOL	724	9.85%
VÓLEIBOL	311	4.23%
KARATE	243	3.31%
RECREACIÓN	5166	70.29%
TOTAL	7350	100.00%

Fuente: Oficina Central de Bienestar Universitario-Unidad de Deportes y Recreación  
Elaboración: Unidad de Planeamiento



**4.07.02**

# **EVENTOS DEPORTIVOS**

**PARTICIPANTES EN EVENTOS DEPORTIVOS INTERNOS REALIZADOS EN LA UNE  
AÑO: 2021**

USUARIOS	MESES												TOTAL
	Enero	Febrero	Marzo	Abril	Mayo	Junio	Julio	Agosto	Septiembre	Octubre	Noviembre	Diciembre	
ALUMNOS	0	0	0	204	327	537	819	0	582	1416	1556	1909	7350
ADMINISTRATIVOS	0	0	0	0	0	0	0	0	0	0	0	0	0
DOCENTES	0	0	0	0	0	0	0	0	0	0	0	0	0
TOTAL GENERAL	0	0	0	204	327	537	819	0	582	1416	1556	1909	7350

NOTA.- LOS DATOS CORRESPONDEN A LAS ATENCIONES QUE FUERON REALIZADAS A LOS ESTUDIANTES DE PREGRADO Y POSGRADO DE LA UNE, EN LOS CICLOS 2021-I Y 2021-II, EN FORMA VIRTUAL.

Fuente: Oficina Central de Bienestar Universitario - Unidad de Deportes y Recreación

Elaboración: Unidad de Planeamiento

**PARTICIPANTES EN EVENTOS DEPORTIVOS EXTERNOS REALIZADOS EN LA UNE  
AÑO: 2021**

USUARIOS	MESES												TOTAL
	Enero	Febrero	Marzo	Abril	Mayo	Junio	Julio	Agosto	Septiembre	Octubre	Noviembre	Diciembre	
ALUMNOS	0	0	0	204	327	537	819	0	582	1416	1556	1909	7350
ADMINISTRATIVOS	0	0	0	0	0	0	0	0	0	0	0	0	0
DOCENTES	0	0	0	0	0	0	0	0	0	0	0	0	0
TOTAL GENERAL	0	0	0	204	327	537	819	0	582	1416	1556	1909	7350

Fuente: Oficina Central de Bienestar Universitario - Unidad de Deportes y Recreación

Elaboración: Unidad de Planeamiento

**PARTICIPANTES DOCENTES Y ADMINISTRATIVOS EN EVENTOS DEPORTIVOS  
INTERNOS - AÑO: 2021**

**NO SE REALIZARON ACTIVIDADES DE FÚTBOL, FÚTSAL, VOLEY U OTROS POR LA  
PANDEMIA, LAS RESTRICCIONES DE BIO SEGURIDAD Y DISTANCIAMIENTO  
SOCIAL.**

Fuente: Oficina Central de Bienestar Universitario - Unidad de Deportes y Recreación

Elaboración: Unidad de Planeamiento



**4.08.01**

**BOLSA DE  
TRABAJO**

**ALUMNOS BENEFICIADOS CON EL OTORGAMIENTO DE BOLSA DE TRABAJO SEGÚN FACULTADES**
**AÑO : 2021**

FACULTADES	AÑOS												TOTAL
	Enero	Febrero	Marzo	Abril	Mayo	Junio	Julio	Agosto	Septiembre	Octubre	Noviembre	Diciembre	
FACULTAD DE PEDAGOGIA	0	0	0	0	0	0	0	1	1	1	1	1	5
FACULTAD DE AGROPECUARIA Y NUTRICIÓN	0	0	0	0	0	0	0	7	8	8	10	8	41
FACULTAD DE TECNOLOGIA	0	0	0	0	0	0	0	9	9	9	5	8	40
FACULTAD DE CIENCIAS	0	0	0	0	0	0	0	2	2	2	2	5	13
FACULTAD DE CIENCIAS EMPRESARIALES	0	0	0	0	0	0	0	8	8	8	8	7	39
FACULTAD DE CIENCIAS SOCIALES Y HUMANIDADES	0	0	0	0	0	0	0	7	9	9	14	3	42
FACULTAD DE EDUCACION INICIAL	0	0	0	0	0	0	0	1	1	1	2	0	5
<b>TOTAL</b>	<b>0</b>	<b>0</b>	<b>0</b>	<b>0</b>	<b>0</b>	<b>0</b>	<b>0</b>	<b>35</b>	<b>38</b>	<b>38</b>	<b>42</b>	<b>32</b>	<b>185</b>

Fuente : Oficina Central de Bienestar Universitario - Servicio Social

Elaboración: Unidad de Planeamiento



**4.08.02**

**ESTUDIANTES  
RESIDENTES**



**RESIDENTES SEGÚN FACULTADES EN LA UNE**  
**AÑO: 2021**

**Debido a la Emergencia Sanitaria - Covid-19, este beneficio se encuentra suspendido.**

Fuente : Oficina de Bienestar Universitario - Trabajo Social  
Elaboración: Unidad de Planeamiento



**4.08.03**

**DOCENTES  
RESIDENTES**

**VIVIENDA UNIVERSITARIA DOCENTES RESIDENTES, SEGÚN AÑO DE INGRESO****AÑO : 2021**

<b>Nº</b>	<b>AÑO DE INGRESO</b>	<b>DOCENTES RESIDENTES</b>	<b>VIVIENDA</b>
1	2006	LAYNES ROBLES Rafael Pedro	E - 1
2	2003	POCORE ZEVALLOS Carlos	E - 2
3	1994	ROJAS GUEVARA Luis Esteban	E - 3
4	2005	VIVIENDA DE ESTUDIANTES	E - 4
5	2001	ASTETE BARRENECHEA Calor Alberto	E - 5
6	1994	GONZÁLES FLORES Julio Aurelio	E - 6
7	2009	CORNEJO ZÚÑIGA Alfonzo Gedulio	E - 7
8	1994	HERNÁNDEZ ALCANTARA Walter Alberto	E - 8
9	2017	HUAMBACHANO COLL CÁRDENAS Ana.	E - 9
10	1994	CAMPOS DÁVILA José	E - 10
11	1994	VARGAS CAIRO Carlos Alberto	E - 11
12	1994	DÍAZ TEJADA Lua Aurora	E - 12
13	1994	CORTEZ BERROCAL José Raúl	E - 13
14	2005	MORÓN HERNÁNDEZ Luis	E - 14
15	2015	PONCE CANA Emma Estefanía	E - 15
16	2009	CÓRDOVA MÁRQUEZ Moisés Gregorio	E - 16
17	1994	QUISPE VLVERDE Víctor Nicanor	E - 17
18	1994	QUIROZ QUIROZ Jorge Enrique	E - 18
19	2006	HUARI NOLAZCO Augusto Alejandro	E - 19
20	1994	VARGAS QUISPE Guillermo	E - 20
21	1994	CRISÓLOGO ARCE Juan (fallecido)	E - 21
22	1994	CHÁVEZ CASTILLA Víctor ALCIBIADES	E - 22
23	2001	BARRIOS VDA. DE PEÑALOZA Anita (fallecida)	E - 23

Fuente : Oficina de Bienestar Universitario - Unidad de Trabajo Social

Elaboración: Unidad de Planeamiento



**4.09.01**

**SERVICIO DE  
PLANTA DE  
AGUA**

## SERVICIO DE PLANTA DE AGUA DE LA UNE

AÑO: 2021

AGUA TRATADA / POR MESES	Enero	Febrero	Marzo	Abril	Mayo	Junio	Julio	Agosto	Septiembre	Octubre	Noviembre	Diciembre	TOTAL
LITROS	25000	28200	26000	20000	21200	18400	20200	18200	25000	15000	19000	14900	251100

Fuente: Unidad de Mantenimiento

Elaboración: Unidad de Planeamiento



**4.09.02**

**JARDINERÍA**

## SERVICIO DE JARDINERIA DE LA UNE

AÑO: 2021

PERSONAS / POR MESES	Enero	Febrero	Marzo	Abril	Mayo	Junio	Julio	Agosto	Septiembre	Octubre	Noviembre	Diciembre	TOTAL
Nro. PERSONAS	5	5	5	5	5	9	9	9	9	9	12	12	94
FRECUENCIA	5	6	5	6	6	10	11	13	11	12	13	12	110

Fuente: Unidad de Mantenimiento

Elaboración: Unidad de Planeamiento



**4.09.03**

**SERVICIO  
DE LIMPIEZA**



**SERVICIO DE LIMPIEZA DE LA UNE**  
**AÑO: 2021**

<b>PERSONAS / POR MESES</b>	<b>Enero</b>	<b>Febrero</b>	<b>Marzo</b>	<b>Abril</b>	<b>Mayo</b>	<b>Junio</b>	<b>Julio</b>	<b>Agosto</b>	<b>Septiembre</b>	<b>Octubre</b>	<b>Noviembre</b>	<b>Diciembre</b>	<b>TOTAL</b>
<b>Nro. PERSONAS</b>	19	19	19	19	26	26	26	26	26	26	29	29	290
<b>FRECUENCIA</b>	20	21	20	22	26	28	26	27	26	26	32	31	305

Fuente: Unidad de Mantenimiento

Elaboración: Unidad de Planeamiento



**4.09.04**

**UNIDAD DE  
SERVICIOS**

**ATENCIONES QUE LA UNIDAD DE SERVICIOS BRINDAN A DIFERENTES DEPENDENCIAS DE LA UNE**  
**AÑO: 2021**

Nº	DEPENDENCIA/AREA DE SERVICIOS	PLANTA DE AGUA	JARDINERIA	SERVICIOS MÚLTIPLES	LIMPIEZA
1	RECTORADO / ALTA DIRECCIÓN	6000	10	0	26
2	OFICINAS ADMINISTRATIVAS	4000	6	0	28
3	CASONA	0	0	0	0
4	ESCUELA DE POSGRADO	0	10	0	26
5	CENTRO PREUNIVERSITARIO	0	0	0	0
6	FACULTAD DE EDUCACIÓN INICIAL	8000	10	0	24
7	FACULTAD DE PEDAGOGÍA	10000	10	0	23
8	FACULTAD DE CIENCIAS SOCIALES Y HUMANIDADES	15000	14	0	25
9	FACULTAD DE CIENCIAS	12000	12	0	28
10	FACULTAD DE TECNOLOGÍA	25000	15	0	25
11	FACULTAD DE AGROPECUARIA Y NUTRICIÓN	30000	13	0	26
12	FACULTAD DE CIENCIAS EMPRESARIALES	0	0	0	24
13	CAMPUS UNIVERSITARIO	141100	10	0	50
<b>TOTAL</b>		<b>251100</b>	<b>110</b>	<b>0</b>	<b>305</b>

Fuente: Unidad de Mantenimiento

Elaboración: Unidad de Planeamiento



**4.09.05**

**UNIDAD DE  
MANTENIMIENTO**

# ATENCIONES QUE LA UNIDAD DE MANTENIMIENTO BRINDA A DIFERENTES DEPENDENCIAS DE LA UNE

AÑO: 2021

Nº	DEPENDENCIA	ELECTRICIDAD	PINTURA	GASFITERIA	SOLDADURA	CONSTRUCCION	CARPINTERIA	TOTAL
1	FACULTAD DE AGROPECUARIA	2	1	2	2	2	0	9
2	FACULTAD DE PEDAGOGIA Y CULTURA FISICA	13	18	4	3	3	1	42
3	FACULTAD DE TECNOLOGIA	12	0	4	11	4	3	34
4	FACULTAD DE CIENCIAS	9	1	1	1	0	1	13
5	FACULTAD DE EDUCACION INICIAL	2	2	3	4	1	0	12
6	FACULTAD DE CS Y HUMANIDADES	2	0	2	3	4	1	12
7	FACULTAD DE CIENCIAS EMPRESARIALES	1	2	1	0	0	0	4
8	ESCUELA DE POSTGRADO	0	2	0	0	0	0	2
9	BIBLIOTECA CENTRAL Y CENTRO DE DOCUMENTACIÓN	2	0	4	1	1	0	8
10	ARCHIVO GENERAL DE LA UNE	1	0	0	0	0	0	1
11	OFICINA DE REGISTRO Y CENTRO DE DOCUMENTACIÓN	3	0	0	5	0	0	8
12	CENTRO DE INFORMATICA	3	0	0	1	0	0	4
13	OFICINA CENTRAL DE BIENESTAR UNIVERSITARIO	0	0	0	0	0	0	0
14	CENTRO DE SALUD	0	4	2	0	3	0	9
15	UNIDAD DE SERVICIOS ALIMENTARIOS	12	1	1	3	1	0	18
16	UNIDAD DE TRABAJO SOCIAL	0	0	0	0	0	0	0
17	OFICINA CENTRAL DE PERSONAL	2	0	1	1	0	1	5
18	UNIDAD DE REMUNERACIONES Y PENSIONES	1	0	0	0	0	0	1
19	OFICINA DE ADMINISTRACION Y DESARROLLO PERSONAL	2	1	0	2	0	0	5
20	OFICINA DE ASESORIA LEGAL	0	0	0	0	0	0	0
21	OFICINA DE IMAGEN INSTITUCIONAL	0	0	0	0	0	0	0
22	OFICINA CENTRAL DE PLANIFICACION Y DESARROLLO INSTITUCIONAL	0	0	0	0	0	0	0

**ATENCIONES QUE LA UNIDAD DE MANTENIMIENTO BRINDA A DIFERENTES DEPENDENCIAS DE LA UNE**
**AÑO: 2021**

Nº	DEPENDENCIA	ELECTRICIDAD	PINTURA	GASFITERIA	SOLDADURA	CONSTRUCCION	CARPINTERIA	TOTAL
23	OFICINA DE PLANEAMIENTO DESARROLLO Y LOGISTICA	0	0	0	0	0	0	0
24	OFICINA DE PROCESOS	0	0	0	0	0	0	0
25	OFICINA CENTRAL DE SERVICIOS GENERALES	11	4	0	12	0	3	30
26	UNIDAD DE TRANSPORTES	0	0	0	0	0	4	4
27	OFICINA DE SECRETARIA GENERAL	0	0	0	0	0	0	0
28	UNIDAD DE TRAMITE DOCUMENTARIO	0	0	0	0	0	0	0
29	UNIDAD DE ARCHIVO INSTITUCIONAL	1	0	0	0	0	0	1
30	OFICINA DE ADQUISICIONES Y CONTRATACIONES	1	0	0	0	0	0	1
31	UNIDAD DE ALMACEN CENTRAL	7	0	0	0	0	0	7
32	DIRECCION GENERAL DE ADMINISTRACION	1	2	0	0	0	2	5
33	UNIDAD DE CONTROL PATRIMONIAL	0	0	1	0	0	0	1
34	RECTORADO	32	5	1	7	0	2	47
35	UNIDAD DE RECTORADO	3	0	0	0	0	4	7
36	VICERRECTORADO ACADEMICO	0	4	0	0	0	1	5
37	VICERRECTORADO DE INVESTIGACION	0	0	0	0	0	0	0
38	CENTRO DE PRODUCCION	0	0	0	0	0	0	0
39	INSTITUTO CULTURAL JOSE MARIA ARGUEDAS	0	0	0	0	0	0	0
40	OFICINA CENTRAL DE ECONOMIA Y FINANZAS	0	0	0	0	0	0	0
41	OFICINA DE CONTABILIDAD	0	0	0	0	0	0	0
42	ORGANO DE CONTROL INSTITUCIONAL	1	1	0	3	0	0	5
43	OFICINA DE COOPERACION TECNICA	0	0	0	0	0	0	0
44	OFICINA DE EXTENSION Y PROYECCION SOCIAL	0	1	0	0	0	0	1

ATENCIONES QUE LA UNIDAD DE MANTENIMIENTO BRINDA A DIFERENTES DEPENDENCIAS DE LA UNE								
AÑO: 2021								
Nº	DEPENDENCIA	ELECTRICIDAD	PINTURA	GASFITERIA	SOLDADURA	CONSTRUCCION	CARPINTERIA	TOTAL
45	ACREDITACION	0	0	0	0	0	0	0
46	INFRAESTRUCTURA	0	0	0	0	0	0	0
47	COLEGIO DE APLICACIÓN	0	0	0	0	0	0	0
48	PROCASE	0	0	0	0	0	1	1
	UNE	25	2	8	6	5	1	47
	CAPILLA	1	2	0	1	2	0	6
TOTAL		150	53	35	66	26	25	355

Fuente: Unidad de Mantenimiento  
Elaboración: Unidad de Planeamiento



**4.10.01**

**PARQUE  
AUTOMOTOR**



PARQUE AUTOMOTOR DE LA UNE							
AÑO: 2021							

ÓMNIBUS							
Nº Orden	Tipo/Bus	Marca	Placa	Año	Modelo	Condición	Tipo de Combustible
	Ómnibus	VOLVO	EGT-064	2015	B270F	Operativo	Diesel 85 S-50
	Ómnibus	VOLVO	EGT-066	2014	B270F	Operativo	Diesel 85 S-50
	Ómnibus	VOLVO	EGT-077	2015	8270F	Operativo	Diesel 85 S-50
	Ómnibus	VOLVO	EGT-098	2014	8270F	Operativo	Diesel SS S-50
	Ómnibus	VOLVO	EGT-129	2015	B270F	Operativo	Diesel 85 S-50
	Ómnibus	VOLVO	EGT-141	2015	8270F	Operativo	Diesel SS S-50
	Ómnibus	VOLVO	UI-7620	1980		Biblioteca	Diesel SS S-50
	Ómnibus	VOLVO	UQ-2330	1984		Mantenimiento	Diesel BS S-50
	Ómnibus	HINO	B2V-954	1990	RK-1775	Operativo	Diesel SS S-50
	Ómnibus	DODGE	EGB-955	1980		Mantenimiento	Diesel BS S-50
	Ómnibus	HINO	B2V-955	1990	RK-1775	Operativo	Diesel SS S-50

ÓMNIBUS INTERPROVINCIALES							
Nº Orden	Tipo/Bus	Marca	Placa	Año	Modelo	Condición	Tipo de Combustible
	Ómnibus Interpv.	MERCEDES BENZ	EGG-6Sl	2012	OF-1721/S9	Operativo	Diesel SS S-50
	Ómnibus Interpv.	MERCEDES BENZ	EGG-685	2012	OF-1721/59	Operativo	Diesel SS S-50
	Ómnibus Interpv.	MERCEDES BENZ	EGG-687	2012	OF-1721/59	Operativo	Diesel SS S-50
	Ómnibus Interpv.	MERCEDES BENZ	EGG-760	2012	OF-1721/59	Operativo	Diesel 85 S-50

CAMIONETAS							
Nº Orden	Tipo/Bus	Marca	Placa	Año	Modelo	Condición	Tipo de Combustible
	Camioneta	TOYOTA-FORTUNER	B2V-181	2007	FORTUNER	Oficial	
	Camioneta	NISSAN	TGZ-671	2004	AOVAN	Operativo	Gasohol 90 plus
	Camioneta	G.M.C.	EGB-952	1991	SIERRA SPECIAL	Operativo	Gasohol 90 plus
	Camioneta	NISSAN	EGB-951	1992	20ZUNLMD21 SF-20	Oficial	Diesel 85 S-50
	Camioneta	TOYOTA	PC-5786	1982	RNL46L-KRP	Operativo	Gasohol 97 plus
	Camioneta	TOYOTA-FORTUNER	B2V-181	2007	FORTUNER	Oficial	
	Camioneta	NISSAN	TGZ-671	2004	AOVAN	Operativo	Gasohol 90 plus
	Camioneta	G.M.C.	EGB-952	1991	SIERRA SPECIAL	Operativo	Gasohol 90 plus
	Camioneta	NISSAN	EGB-951	1992	20ZUNLMD21 SF-20	Oficial	Diesel 85 S-50
	Camioneta	TOYOTA	PC-5786	1982	RNL46L-KRP	Operativo	Gasohol 97 plus
	Camioneta	TOYOTA	QI-2034	1985		Mantenimiento	Diesel BS S-50

AUTOMOVILES							
Nº Orden	Tipo/Bus	Marca	Placa	Año	Modelo	Condición	Tipo de Combustible
	Automóvil	TOYOTA	EGB-958	2008	YARIS	Oficial	Gasohol 97 plus
	Automóvil	TOYOTA YARIS	EGA-198	2009	YARIS	Oficial	Gasohol 97 plus
	Automóvil	TOYOTA YARIS	EGA-199	2009	YARIS	Oficial	Gasohol 97 plus
MINIBUS							
Nº Orden	Tipo/Bus	Marca	Placa	Año	Modelo	Condición	Tipo de Combustible
	Minibús Urbano	MERCEDES BENZ	EGS-825	2014	L0-915/48	Operativo	Diesel SS S-50
	Minibús Interprov.	MERCEDES BENZ	EGS-861	2014	L0-915/48	Operativo	Diesel SS S-50
	Minibus	AGRALE MODASA	UD-3079	1999		Mantenimiento	Diesel BS S-50

Fuente: Unidad de Transporte.

Elaboración: Unidad de Planeamiento

RESUMEN DEL PARQUE AUTOMOTOR DE LA UNE - AÑO 2021									
Tipo de Vehículo	Operativos	Inoperativos	Mantenimiento	Robados	De Biblioteca	Oficial	Total	Siniestrado	TOTAL
Ómnibus	8	0	2	0	1	0	11	0	11
Ómnibus Interprovinciales	4	0	0	0	0	0	4	0	4
Camionetas	6	0	1	0	0	4	11	0	11
Automoviles	0	0	0	0	0	3	3	0	3
Minibús	2	1	0	0	0	0	3	0	3

Fuente: Unidad de Transporte.

Elaboración: Unidad de Planeamiento



**4.10.02**

**SERVICIO DE  
TRANSPORTES**

## **USUARIOS BENEFICIADOS CON EL SERVICIO DE TRANSPORTES POR MES Y TIPO DE USUARIO - AÑO 2021**

**En el 2021 se atendió a la Alta Dirección durante todo el año.  
Por la emergencia sanitaria no se atendió el servicio de  
movilidad a estudiantes ni docentes.**

Fuente: Unidad de Transporte.

Elaboración: Unidad de Planeamiento



**4.10.03**

# **CONSUMO DE COMBUSTIBLE**

CONSUMO DE COMBUSTIBLE: PETROLEO DIESEL POR GALONES Y POR MES, DE LAS UNIDADES VEHICULARES AÑO: 2021													
TIPO DE VEHÍCULO / POR MESES	Enero	Febrero	Marzo	Abril	Mayo	Junio	Julio	Agosto	Septiembre	Octubre	Noviembre	Diciembre	TOTAL
<b>ÓMNIBUS URBANOS</b>													
EGT-064	0	10	15	0	0	10	0	0	0	0	0	0	35
EGT-066	20	40	20	15	0	20	10	10	0	0	0	0	135
EGT-077	10	10	0	0	0	10	0	0	10	0	0	0	40
EGT-098	0	30	0	0	0	10	0	0	0	0	0	0	40
EGT-129	0	10	10	0	0	0	0	0	10	0	0	0	30
EGT-141	0	20	0	0	0	10	0	0	0	0	0	0	30
B2L-954	30	0	0	0	0	0	0	0	0	0	0	0	30
B2L-955	20	0	0	0	5	0	0	10	0	0	0	0	35
UI-720 (BIBLIOBUS)	10	10	0	0	0	10	0	0	0	0	0	0	30
<b>ÓMNIBUS</b>													
EGG-651	0	0	10	0	10	10	10	0	0	0	0	0	40
EGG-685	0	0	0	10	10	20	0	0	0	0	0	0	40
EGG-687	0	0	10	0	10	20	0	0	0	0	0	0	40
EGG-760	0	0	10	0	0	0	0	0	0	0	0	0	10
<b>MINIBUS</b>													
EGS-825	70	30	30	20	30	40	100	50	60	0	0	0	430
EGS-861	60	10	10	0	0	10	40	30	20	0	0	0	180
<b>CAMIONETAS</b>													
EGB-951	0	0	25	20	20	40	0	60	30	0	0	0	195
B3V-181	0	20	0	0	0	10	0	0	0	0	0	0	30
<b>TOTALES GALONES</b>	220	190	140	65	85	220	160	160	130	0	0	0	1370

Fuente: Unidad de Transporte.  
Elaboración: Unidad de Planeamiento

ABASTECIMIENTO DE GASOLINA DE 90 OCTANOS DE LAS UNIDADES VEHICULARES													
AÑO: 2021													
TIPO DE VEHÍCULO / POR MESES	Enero	Febrero	Marzo	Abril	Mayo	Junio	Julio	Agosto	Septiembre	Octubre	Noviembre	Diciembre	TOTAL
<b>CAMIONETAS</b>													
PC-5786	20	5	10	10	25	20	15	15	15	0	0	0	135
EGB-952	35	10	20	20	30	10	30	5	15	0	0	0	175
EGA-198	0	0	0	5	0	0	15	0	0	0	0	0	20
EGA-199	0	0	10	0	15	5	0	0	0	0	0	0	30
EGB-958	0	0	0	0	0	0	15	5	0	0	0	0	20
<b>MAQUINA PODADORA</b>	5	5	15	15	20	10	20	15	20	0	0	0	125
<b>MOTOBOMBA</b>	0	0	10	0	0	0	0	0	0	0	0	0	10
<b>TOTALES</b>	<b>60</b>	<b>20</b>	<b>65</b>	<b>50</b>	<b>90</b>	<b>45</b>	<b>95</b>	<b>40</b>	<b>50</b>	<b>0</b>	<b>0</b>	<b>0</b>	<b>515</b>

Fuente: Unidad de Transporte.  
Elaboración: Unidad de Planeamiento

ABASTECIMIENTO DE GASOLINA DE 97 OCTANOS DE LAS UNIDADES VEHICULARES													
AÑO: 2021													
TIPO DE VEHÍCULO / POR MESES	Enero	Febrero	Marzo	Abril	Mayo	Junio	Julio	Agosto	Septiembre	Octubre	Noviembre	Diciembre	TOTAL
<b>AUTOS / CAMIONETAS</b>													
EGA-198	0	5	0	10	10	5	5	0	0	0	0	0	35
EGA-199	0	5	10	0	15	10	0	5	10	0	0	0	55
EGB-958	0	0	0	5	0	0	10	0	5	0	0	0	20
PC-5786	0	0	0	0	0	10	5	0	5	0	0	0	20
EGB-952	35	15	10	35	10	15	10	0	5	0	0	0	135
<b>TALLER</b>	5	0	0	0	0	0	0	0	0	0	0	0	5
<b>CORTADORA / GRASS</b>	5	0	0	0	0	0	0	0	0	0	0	0	5
<b>TOTALES</b>	<b>45</b>	<b>25</b>	<b>20</b>	<b>50</b>	<b>35</b>	<b>40</b>	<b>30</b>	<b>5</b>	<b>25</b>	<b>0</b>	<b>0</b>	<b>0</b>	<b>275</b>

Fuente: Unidad de Transporte.  
Elaboración: Unidad de Planeamiento

**ABASTECIMIENTO DE GASOLINA DE 90 Y 97 OCTANOS - ALTA DIRECCIÓN**  
**AÑO: 2021**

TIPO DE VEHÍCULO / POR MESES	Octanaje	Enero	Febrero	Marzo	Abril	Mayo	Junio	Julio	Agosto	Septiembre	Octubre	Noviembre	Diciembre	TOTAL
<b>AUTOS / CAMIONETAS</b>														
EGA-198	G/90	30	20	50	10	45	30	65	0	0	0	0	0	250
	G/97	25	20	45	15	20	60	35	0	0	0	0	0	220
EGA-199	G/90	5	5	0	20	5	20	30	0	0	0	0	0	85
	G/97	5	15	0	20	5	15	10	0	0	0	0	0	70
EGB-958	G/90	40	30	0	0	50	20	25	0	0	0	0	0	165
	G/97	40	35	0	40	50	10	15	0	0	0	0	0	190
EGB-952	G/90	0	15	40	40	0	15	30	0	0	0	0	0	140
	G/97	0	25	35	0	0	105	105	0	0	0	0	0	270
<b>TOTALES</b>		145	165	170	145	175	275	315	0	0	0	0	0	1390

Fuente: Unidad de Transporte.

Elaboración: Unidad de Planeamiento

**CONSUMO DE COMBUSTIBLE: PETRÓLEO DIESEL POR GALONES Y POR MES - ALTA DIRECCIÓN**  
**AÑO: 2021**

TIPO DE VEHÍCULO / POR MESES	Enero	Febrero	Marzo	Abril	Mayo	Junio	Julio	Agosto	Septiembre	Octubre	Noviembre	Diciembre	TOTAL
B3V-181	120	30	140	130	195	125	100	0	0	0	0	0	840

Fuente: Unidad de Transporte.

Elaboración: Unidad de Planeamiento



### RESUMEN CONSUMO DE COMBUSTIBLE - 2021

N°	VARIEDAD	DESTINO	SUBTOTAL	TOTAL (GALONES / M3)
----	----------	---------	----------	----------------------

01	DIESEL 5 S-50	SERVICIOS VARIOS	1370	2210
		ALTA DIRECCIÓN	840	
02	GASOHOL 90	SERVICIOS VARIOS	515	1155
		ALTA DIRECCIÓN	640	
03	GASOHOL 97	SERVICIOS VARIOS	275	1025
		ALTA DIRECCIÓN	750	
04	G.N.V.	SERVICIOS VARIOS	0	0
		ALTA DIRECCIÓN	0	

Fuente: Unidad de Transporte.

Elaboración: Unidad de Planeamiento



**4.10.04**

**MANTENIMIENTO  
PREVENTIVO Y  
CORRECTIVO**

# MANTENIMIENTO PREVENTIVO Y CORRECTIVO DE LAS UNIDADES VEHICULARES - AÑO: 2021

TIPO DE VEHÍCULO / POR MESES		
ÓMNIBUS URBANOS	MESES	SISTEMAS A LOS QUE SE HIZO MANTENIMIENTO
EGT-064	Enero	DIRECCION, MOTOR, ELECTRICO
	Noviembre	REFRIGERACION, CARROCERIA,
EGT-066	Enero	DIRECCION, MOTOR, ELECTRICO
	Noviembre	REFRIGERACION, CARROCERIA,
EGT-077	Enero	DIRECCIÓN, MOTOR, ELECTRICO
	Noviembre	REFRIGERACIÓN, CARROCERÍA,
EGT-098	Enero	DIRECCIÓN, MOTOR, ELÉCTRICO
	Noviembre	REFRIGERACION, CARROCERIA,
EGT-129	Enero	DIRECCION, MOTOR, ELECTRICO
	Noviembre	REFRIGERACION, CARROCERIA,
EGT-141	Enero	DIRECCION, MOTOR, ELECTRICO
	Noviembre	REFRIGERACION, CARROCERIA,
B2L-954	Enero	DIRECCION, MOTOR, ELECTRICO
	Noviembre	REFRIGERACION, FRENO
B2L-955	Enero	DIRECCIÓN, MOTOR, ELECTRICO
	Noviembre	REFRIGERACION, FRENO
EGB-955	Enero	DIRECCION
	Noviembre	NO SE NECESITO
UI-7620 (BIBLIOBUS)	Enero	DIRECCION, ELECTRICO
	Noviembre	REFRIGERACIÓN, CARROCERÍA,
<b>ÓMNIBUS</b>		
EGG-651	Enero	DIRECCIÓN, MOTOR, ELÉCTRICO
	Noviembre	REFRIGERACION, CARROCERIA,
EGG-685	Enero	DIRECCIÓN, MOTOR, ELÉCTRICO
	Noviembre	REFRIGERACION, CARROCERIA,
EGG-687	Enero	DIRECCIÓN, MOTOR, ELÉCTRICO
	Noviembre	REFRIGERACION, CARROCERIA,
EGG-760	Enero	DIRECCIÓN, MOTOR, ELÉCTRICO
	Noviembre	REFRIGERACIÓN, CARROCERÍA,
<b>CAMIONETAS</b>		
EGB-951	Enero	DIRECCION, MOTOR, ELECTRICO
	Noviembre	REFRIGERACION, FRENO
B3V-181	Enero	DIRECCION, MOTOR, ELECTRICO
	Noviembre	REFRIGERACION, CARROCERIA,
PC-5786	Enero	MOTOR, ELECTRICO
	Noviembre	REFRIGERACION, FRENO
EGB-952	Enero	DIRECCION, MOTOR, ELECTRICO
	Noviembre	REFRIGERACION, FRENO
TCZ-671	Enero	NO SE NECESITO

UGZ-071	Noviembre	REFRIGERACIÓN, CARROCERÍA,
<b>AUTOMÓVILES</b>		
EGA-198	Enero	DIRECCIÓN, MOTOR, ELÉCTRICO
	Noviembre	REFRIGERACION, CARROCERIA,
EGA-199	Enero	DIRECCION, MOTOR, ELECTRICO
	Noviembre	REFRIGERACION, CARROCERIA,
EGB-958	Enero	DIRECCION, MOTOR, ELECTRICO
	Noviembre	REFRIGERACION, CARROCERIA,
<b>MINIBUS</b>		
EGS-825	Enero	DIRECCION, MOTOR, ELECTRICO
	Noviembre	REFRIGERACION, CARROCERIA,
EGS-861	Enero	DIRECCION, MOTOR, ELECTRICO
	Noviembre	REFRIGERACION, CARROCERIA,
UD-3079	Enero	NO SE NECESITO
	Noviembre	REFRIGERACIÓN, CARROCERÍA,

Fuente: Unidad de Transporte

Elaboración: Unidad de Planeamiento

RESUMEN DE COSTOS DEL MANTENIMIENTO PREVENTIVO Y CORRECTIVO DE LAS UNIDADES VEHÍCULARES - AÑO: 2021			
Nº	SISTEMA	COSTO (S/.)	
1	DIRECCIÓN	S/	47,785.00
2	MOTOR	S/	110,100.00
3	ELÉCTRICO	S/	139,600.00
4	FRENO	S/	148,880.00
5	CARROCERÍA	S/	218,880.00
6	REFRIGERACIÓN	S/	52,880.00
TOTAL		S/	718,125.00

Fuente: Unidad de Transporte

Elaboración: Unidad de Planeamiento



**4.11.01**

# **SISTEMAS INFORMÁTICOS**

**SISTEMAS INFORMÁTICOS DE LA UNE**
**AÑO: 2021**

OFICINAS	SISTEMA INFORMÁTICOS	SOFTWARES INFORMÁTICOS
OFICINA DE TECNOLOGÍAS DE LA INFORMACIÓN	SIGAMEF, SIGA-UNE, Sist. Tramite Documentario, Modulo de Consultas RENIEC	MS Windows, MS Office, Google Workspace(Gmail,Meet,etc)
OFICINA EJECUTORA DE INVERSIONES	SIGA-UNE, SIGAMEF	MS Windows, MS Office, Google Workspace(Gmail,Meet,etc)
PROSEP y EXCEFOPS, EXPROCASE	SIGA-UNE, SIGAMEF, Sistema Academico (SIGEAC), Control de pagos-SICAF	MS Windows, MS Office, Google Workspace(Gmail,Meet,etc)
OFICINA DE COOPERACIÓN NACIONAL E INTERNACIONAL	SIGA-UNE, SIGAMEF	MS Windows, MS Office, Google Workspace(Gmail,Meet,etc)
INSTITUTO CULTURAL	SIGA-UNE, SIGAMEF	MS Windows, MS Office, Google Workspace(Gmail,Meet,etc)
UNIDAD DE CONTROL PATRIMONIAL Y SEGURIDAD	SIGA-UNE, SIGAMEF, Sistema de Tramite Documentario	MS Windows, MS Office, Google Workspace(Gmail,Meet,etc)
CEPROBS	SIGA-UNE, SIGAMEF	MS Windows, MS Office, Google Workspace(Gmail,Meet,etc)
UNIDAD DE TRABAJO SOCIAL	SIGA-UNE, SIGAMEF, Sistema de Tramite Documentario	MS Windows, MS Office, Google Workspace(Gmail,Meet,etc)
OFICINA DE BIENESTAR UNIVERSITARIO	SIGA-UNE, SIGAMEF, Sistema de Tramite Documentario	MS Windows, MS Office, Google Workspace(Gmail,Meet,etc)
DIGA	SIGAMEF, SIGA-UNE, Sist. Tramite Documentario, Modulo de Consultas RENIEC	MS Windows, MS Office, Google Workspace(Gmail,Meet,etc)
DIRECCIÓN DE EXTENSIÓN CULTURAL Y PROYECCIÓN SOCIAL	SIGA-UNE, SIGAMEF	MS Windows, Office, Google Workspace(Gmail,Meet,etc)
RECTORADO	SIGAMEF, SIGA-UNE, Sistema Academico(SIGEAC), Modulo de Consultas RENIEC	MS Windows, MS Office, Google Workspace(Gmail,Meet,etc)
VICERRECTORADO ACADÉMICO	SIGAMEF, SIGA-UNE, Sistema Academico(SIGEAC)	MS Windows, MS Office, Google Workspace(Gmail,Meet,etc), Turnitin
VICERRECTORADO DE INVESTIGACIÓN	SIGAMEF, SIGA-UNE, Sistema Academico(SIGEAC)	MS Windows, MS Office, Google Workspace(Gmail,Meet,etc), Turnitin
SECRETARIA GENERAL	SIGAMEF, SIGA-UNE, Sistema Academico(SIGEAC)	MS Windows, MS Office, Google Workspace(Gmail,Meet,etc)

OFICINA DE CONTABILIDAD Y TESORERÍA	SIGAMEF,SIAF, SIGA-UNE, Sist. Tramite Documentario, Modulo de Control de Pagos por transferencia	MS Windows, MS Office, Google Workspace(Gmail,Meet,etc)
OFICINA DE ABASTECIMIENTO	SIGAMEF,SIAF,SIGA-UNE, Sist. Tramite Documentario.	MS Windows, MS Office, Google Workspace(Gmail,Meet,etc)
OFICINA DE PLANEAMIENTO ESTRATÉGICO Y PRESUPUESTO	SIGAMEF,SIGA-UNE, Sist. Tramite Documentario.	MS Windows, MS Office, Google Workspace(Gmail,Meet,etc), MS Project
OFICINA DE RECURSOS HUMANOS	SIGAMEF,SIGA-UNE, Sist. Tramite Documentario, Modulo de Consultas RENIEC	MS Windows, MS Office, Google Workspace(Gmail,Meet,etc),SQL Server, Visual Fox Pro
OFICINA DE IMAGEN INSTITUCIONAL	SIGAMEF,SIGA-UNE, Modulo Virtual de Acceso a la Informacion.	MS Windows, MS Office, Google Workspace(Gmail,Meet,etc)
OFICINA DE ASESORÍA LEGAL	SIGAMEF,SIGA-UNE, Modulo de Consultas RENIEC	MS Windows, MS Office, Google Workspace(Gmail,Meet,etc)
OFICINA DE PROMOCIÓN DEL EMPLEO Y SEGUIMIENTO DEL EGRESADO	SIGAMEF,SIGA-UNE, Sistema Academico(SIGEAC), Modulo de Bolsa del Empleo	MS Windows, MS Office, Google Workspace(Gmail,Meet,etc)
COMITÉ ELECTORAL	SIGAMEF,SIGA-UNE, Sistema Academico(SIGEAC).	MS Windows, MS Office, Google Workspace(Gmail,Meet,etc)
SUDUNE		MS Windows, MS Office
COOPERATIVA DE LA UNE		MS Windows, MS Office
PASTORAL		MS Windows, MS Office
OFICINA DE CONTROL DE PERSONAL	SIGAMEF,SIGA-UNE, Sist. Tramite Documentario, Modulo de Consultas RENIEC	MS Windows, MS Office, Google Workspace(Gmail,Meet,etc)
UNIDAD DE TRÁMITE DOCUMENTARIO	SIGAMEF,SIGA-UNE, Sist. Tramite Documentario, Modulo de Mesa de Parte Virtual, Modulo de Consultas RENIEC	MS Windows, MS Office, Google Workspace(Gmail,Meet,etc)
ÓRGANO DE CONTROL INSTITUCIONAL	SIGAMEF,SIGA-UNE.	MS Windows, MS Office, Google Workspace(Gmail,Meet,etc)
UNIDAD DE ARCHIVO	SIGAMEF,SIGA-UNE, Modulo de Gestion de Archivos	MS Windows, MS Office, Google Workspace(Gmail,Meet,etc)
CENTRO MÉDICO	SIGAMEF,SIGA-UNE, Sistema de Centro Medico	MS Windows, MS Office, Google Workspace(Gmail,Meet,etc)
EDITORIAL UNIVERSITARIA	SIGAMEF,SIGA-UNE.	MS Windows, MS Office, Google Workspace(Gmail,Meet,etc)
ESCUELA DE POSGRADO	SIGAMEF, SIGA-UNE, Sist. Tramite Documentario, Modulo de Control de Pagos por transferencia	MS Windows, MS Office, Google Workspace(Gmail,Meet,etc)

## FACULTADES

EDUCACIÓN INICIAL	SIGAMEF, SIGA-UNE, Sistema Academico(SIGEAC), Sistema de Tramite Documentario, Mesa de Partes Virtual	MS Windows, Office, Google Workspace(Gmail,Meet,etc), Aula Virtual Moodle, Zoom
PEDAGOGÍA	SIGAMEF, SIGA-UNE, Sistema Academico(SIGEAC), Sistema de Tramite Documentario, Mesa de Partes Virtual	MS Windows, Office, Google Workspace(Gmail,Meet,etc), Aula Virtual Moodle, Zoom
CIENCIAS SOCIALES Y HUMANIDADES	SIGAMEF, SIGA-UNE, Sistema Academico(SIGEAC), Sistema de Tramite Documentario, Mesa de Partes Virtual	MS Windows, Office, Google Workspace(Gmail,Meet,etc), Aula Virtual Moodle, Zoom
CIENCIAS	SIGAMEF, SIGA-UNE, Sistema Academico(SIGEAC), Sistema de Tramite Documentario, Mesa de Partes Virtual	MS Windows, Office, Google Workspace(Gmail,Meet,etc), Aula Virtual Moodle, Zoom
TECNOLOGÍA	SIGAMEF, SIGA-UNE, Sistema Academico(SIGEAC), Sistema de Tramite Documentario, Mesa de Partes Virtual	MS Windows, Office, Google Workspace(Gmail,Meet,etc), Aula Virtual Moodle, Zoom
AGROPECUARIA Y NUTRICIÓN	SIGAMEF, SIGA-UNE, Sistema Academico(SIGEAC), Sistema de Tramite Documentario.	MS Windows, Office, Google Workspace(Gmail,Meet,etc), Aula Virtual Moodle, Zoom
CIENCIAS EMPRESARIALES	SIGAMEF, SIGA-UNE, Sistema Academico(SIGEAC), Sistema de Tramite Documentario, Mesa de Partes Virtual	MS Windows, Office, Google Workspace(Gmail,Meet,etc), Aula Virtual Moodle, Zoom

Fuente: Oficina de Tecnologías de la Información

Elaboración: Unidad de Planeamiento



05

## **RECURSOS ECONÓMICOS**





**5.01**

# **PROYECTOS SEGÚN EL PRESUPUESTO INSTITUCIONAL**

**CUADRO DE SEGUIMIENTO DE PROYECTOS SEGÚN PRESUPUESTO INSTITUCIONAL**  
**AÑO: 2021**

N°	CODIGO UNICO	CODIGO SNIP	NOMBRE DEL PI O IOARR	MONTO INVERSIONES	FECHA VIABLE	PIM	EJECUCIÓN 2021	AVANCE %	EJECUCION ACUMULADO AL 2021	SALDO POR EJEC	ESTADO ACTUAL
1	2149878	6069	MEJORAMIENTO DE LOS SERVICIOS ADMINISTRATIVOS COMO APOYO A LA ACTIVIDAD ACADEMICA DE LA UNIVERSIDAD	S/ 12,113,871.16	21/12/2011	S/ 746,264.00	S/ -	0.00%	S/ -	S/ 746,264.00	
2	2183588	258423	MEJORAMIENTO DE LOS SERVICIOS COMPLEMENTARIOS DE LA ESCUELA DE POSTGRADO DE LA UNIVERSIDAD NACIONAL	S/ 11,940,000.00	9/05/2013	S/ 102,552.00	S/ 32,900.00	32.08%	S/ 32,900.00	S/ 69,652.00	
3	2251451	302758	MEJORAMIENTO DE LAS VIAS DE CIRCULACION INTERNA, SEÑALIZACION Y ORNATO EN LA SEDE CENTRAL DE LA UNE	S/ 12,181,115.08	26/09/2014	S/ 295,430.00	S/ -	0.00%	S/ 32,900.00	S/ 295,430.00	
4	2322151	359096	MEJORAMIENTO Y AMPLIACION DE LOS SERVICIOS EDUCATIVOS DE LAS ESPECIALIDADES DE NUTRICION	S/ 19,757,887.68	15/07/2016	S/ 376,000.00	S/ -	0.00%	S/ 32,900.00	S/ 376,000.00	
5	2500493	2500493	MEJORAMIENTO Y AMPLIACION DEL SERVICIO EDUCATIVO DE LAS CARRERAS PROFESIONALES DE DISEÑO INDUSTRIAL Y	S/ 14,767,969.02	14/10/2020	S/ 432,384.00	S/ -	0.00%	S/ 32,900.00	S/ 432,384.00	
6	2499309	2499309	REMODELACION DE AMBIENTE COMPLEMENTARIO Y VEHICULO; ADQUISICION DE VEHICULO; EN EL(LA) UNIDAD	S/ 3,780,273.39	30/09/2020	S/ 230,000.00	S/ 230,000.00	100.00%	S/ 262,900.00	S/ -	
7	2465421	2465421	MEJORAMIENTO Y AMPLIACION DE LOS SERVICIOS DEPORTIVOS Y DE RECREACIÓN QUE BRINDA LA UNE	S/ 9,179,571.64	11/10/2019	S/ 373,370.00	S/ -	0.00%	S/ 262,900.00	S/ 373,370.00	
<b>TOTAL</b>				<b>S/ 83,720,687.97</b>		<b>S/ 2,556,000.00</b>	<b>S/ 262,900.00</b>		<b>S/ 262,900.00</b>		<b>0</b>

Fuente: Oficina Ejecutora de Inversiones  
Elaboración: Unidad de Planeamiento



**5.02**

**PLANTA FÍSICA**

**PLANTA FÍSICA DE LA UNIVERSIDAD NACIONAL DE EDUCACIÓN "ENRIQUE GUZMAN Y VALLE"**

EDIFICACIONES DE LA UNE		ÁREA DE TERRENO OCUPADO (m2)	ÁREA LIBRE (m2)	ÁREA CONSTRUIDA POR PISO (m2)							ÁREA CONSTRUIDA (m2)
ITEM	FACULTADES			SEMISOTANO	1° PISO	2° PISO	3° PISO	4° PISO	5° PISO	AZOTEA	
1.0	FACULTAD DE PEDAGOGIA Y CULTURA FISICA										
1.1	Edificio N° 18: GYM Y OFICINA DOCENTES	778.2157	—	—	778.2157	—	—	—	—	—	778.2157
1.2	Edificio N° 22: OFICINAS ADMINISTRATIVAS	1015.646	63.67	—	951.976	—	—	—	—	—	951.976
1.3	Edificio N° 23: COMPUTO, DOCENTES.	477.12	—	—	477.12	477.12	—	—	—	—	954.24
1.4	Edificio N° 24: CEAUNE, BIBLIOTECA.	1448.5746	563.1696	—	960.5385	885.41	—	—	—	—	1845.9485
1.5	Edificio N° 43: GYM, ADMINISTRATIVOS.	154.43	—	—	154.43	154.43	—	—	—	—	308.86
1.6	Edificio N° 45: SS.HH., DEPÓSITO, CUARTO DE BOMBAS.	1263.1492	1072.8192	—	190.33	—	—	—	—	—	190.33
1.7	Edificio N° 79: ADMINISTRATIVOS, DOCENTES	3034.151	1256.2451	—	1777.9059	1320.9914	—	—	—	—	3098.8973
2.0	FACULTAD DE AGROPECUARIA Y NUTRICIÓN										
2.1	Edificio N° 10: Módulo 1 SERVICIO HIGIÉNICO DAMAS	36	—	—	36	—	—	—	—	—	36
2.2	Edificio N° 10: Módulo 2 Primer piso - Aulas	433.77	168.71	—	265.06	—	—	—	—	—	265.06
2.3	Edificio N° 10: Módulo 3 Primer piso - Aulas	808.72	305.09	—	503.63	—	—	—	—	—	503.63
2.4	Edificio N° 14: OFICINAS ADMINISTRATIVA Y DECANATOS	994.89	557.97	—	436.87	282.08	183.08	—	—	—	902.03
2.5	Edificio N° 38: GRANJA DE PORCINOS	658.38	78.86	—	579.52	—	—	—	—	—	579.52
2.6	Edificio N° 41: AULAS - AUDITORIO	287.33	—	—	287.33	211.69	—	—	—	—	499.02
2.7	Edificio N° 42: LABORATORIO - ADMINISTRATIVO	288.31	—	—	288.31	288.31	212.31	—	—	—	788.93
2.8	TERRENO ADQUIRIDO	—	8767	—	—	—	—	—	—	—	—
3.0	FACULTAD DE TECNOLOGÍA										
3.1	Edificio N° 11: TALLER CONSTRUCCIONES METÁLICAS, MEC.DE PRODUCCION.	2473.0735	—	—	2473.0735	—	—	—	—	—	2473.0735
3.2	Edificio N° 12: TALLER ELECTRICIDAD, METALURGIA Y EBANISTERIA.	1881.7519	—	—	1881.7519	316.0934	—	—	—	—	2197.8453
3.3	Edificio N° 15: COMEDOR, CONSTRUCCION CIVIL.	535.95	—	—	535.95	210.5	—	—	—	—	746.45
3.4	Edificio N° 16: OF. ADMINISTRATIVAS Y PROFESORES/DIBUJO ARQUITECTÓNICO	1020.22	176.7	—	843.52	813.32	—	—	—	—	1656.84
3.5	Edificio N° 37: LABORATORIOS, OFICINAS Y COMPUTO	391.71	7.08	—	384.63	370.8	—	—	—	—	755.43
3.6	Edificio N° 40: AULAS, AUDITORIO	272.72	—	—	272.72	272.72	272.72	—	—	—	818.16
3.7	Edificio N° 47: LABORATORIOS Y ADMINISTRATIVOS	234.27	—	—	202.63	138.49	—	—	—	—	341.12
3.8	Edificio N° 74: PABELLON ELECTRONICA Y TELECOMUNICACIONES	1083.68	110.2	—	973.48	916.38	—	—	—	—	1889.86
3.9	Edificio N° 76: AUDITORIO ELECTRONICA Y TELECOMUNICACIONES	334	53.68	—	280.33	225.74	—	—	—	—	506.07
3.1	Edificio N° 82: AULAS, TALLERES, OFICINAS	1708.5201	381.7677	—	1326.7524	1326.7524	906.9225	—	—	—	3560.4273
4.0	FACULTAD DE CIENCIAS										
4.1	Edificio 21: Biología, Química, Física, Matemática e Informática	1985.58	—	—	2020.84	2020.84	—	—	—	—	4041.68
4.2	Edificio 80: Biología, Química, Física, Matemática e Informática	779.6	16.2355	14.19	763.3645	727.1298	—	—	—	—	1504.6843
4.3	Edificio 3 y 5 : Jardín Botánico	290	0	290	—	—	—	—	—	—	290
5.0	FACULTAD DE CIENCIAS SOCIALES Y HUMANIDADES										
5.1	EDIFICIO 19- CIENCIAS SOCIALES Y COMUNICACIONES	1372.96	67.91	—	1305.05	1281.15	1277.89	1091.34	—	—	4955.43
5.2	EDIFICIO 36-AULAS	425.84	—	—	425.84	425.84	—	—	—	—	851.68
5.3	EDIFICIO 44-AULAS	318.38	—	—	288.58	288.58	—	—	—	—	577.16
5.4	EDIFICIO 49-AMBIENTES ADMINISTRATIVOS FCSyH	966.96	262.12	—	—	776.53	776.53	—	—	—	1553.06
5.5	EDIFICIO 81-ESP. EDUCACIÓN ARTÍSTICA	1207.83	241.52	—	599.95	966.31	966.31	—	—	—	2532.57
5.6	EDIFICIO 83-LINGÜAS EXTRANJERAS	1080.42	218.31	—	862.11	862.11	—	—	—	—	1724.22
6.0	FACULTAD DE EDUCACION INICIAL										
6.1	EDIFICIO 24 - FACULTAD DE INICIAL	996.34	47.73	—	948.61	948.61	884.91	—	—	—	2782.13

**PLANTA FÍSICA DE LA UNIVERSIDAD NACIONAL DE EDUCACIÓN "ENRIQUE GUZMAN Y VALLE"**

EDIFICACIONES DE LA UNE		ÁREA DE TERRENO OCUPADO (m2)	ÁREA LIBRE (m2)	ÁREA CONSTRUIDA POR PISO (m2)							ÁREA CONSTRUIDA (m2)
ITEM	FACULTADES			SEMISOTANO	1° PISO	2° PISO	3° PISO	4° PISO	5° PISO	AZOTEA	
6.2	TERRENO ADQUIRIDO		6077.29								
<b>ITEM</b>	<b>SERVICIOS</b>										
7.0	EDIFICIO N°52: OFICINA DE TECNOLOGIA DE LA INVESTIGACION	1040.14	100.41	—	939.72						939.72
8.0	EDIFICIO N° 34: OFICINAS ADMINISTRATIVAS										
8.1	OFICINA EJECUTORA DE INVERSIONES	154.86	0	—	154.86	—	—	—	—	—	154.86
8.2	CEFOPS	105.6	0	—	105.6	—	—	—	—	—	105.6
8.3	OFICINA DE TRIBUNAL DE HONOR	77.61	—	—	77.61	—	—	—	—	—	77.61
8.4	INSTITUTO CULTURAL	44.34	0	—	44.34	—	—	—	—	—	44.34
8.5	DEFENSORIA UNIVERSITARIA	23.44	0	—	23.44	—	—	—	—	—	23.44
9.0	EDIFICIO N°33: OFICINAS ADMINISTRATIVAS										
9.1	CENTRO DE FORMACION CONTINUA	43.78	—	—	43.78	—	—	—	—	—	43.78
9.2	OFICINA DE CALIDAD Y ACREDITACION - DEPOSITO	54.66	—	—	54.66	—	—	—	—	—	54.66
10.0	EDIFICIO N°31: OFICINAS ADMINISTRATIVAS										
10.1	UNIDAD DE CONTROL PATRIMONIAL Y SEGURIDAD (RAEE)	93.57	0	—	93.57	—	—	—	—	—	93.57
10.2	CEPROBS	102	0	—	102	—	—	—	—	—	102
10.3	SALA DOCENTES (FCSyH)	56	0	—	56	—	—	—	—	—	56
10.4	SALA DOCENTES (FCSyH)	56	0	—	56	—	—	—	—	—	56
10.5	OFICINA ADM.	56	0	—	56	—	—	—	—	—	56
10.6	LACTARIO	56.82	0	—	56.82	—	—	—	—	—	56.82
11.0	EDIFICIO N° 32: OFICINAS ADMINISTRATIVAS										
11.1	OFICINA DE ACREDITACION Y CALIDAD ACADEMICA	148.85	0	—	—	148.85	—	—	—	—	148.85
11.2	INVESTIGACION - VICERRECTORADO	48.85	0	—	—	48.85	—	—	—	—	48.85
11.3	PROCASE	46.55	0	—	—	46.55	—	—	—	—	46.55
11.4	ADMISION		0	—	286.97	—	—	—	—	—	286.97
12.0	EDIFICIO N° 30: OFICINAS ADMINISTRATIVAS										
12.1	OFICINA DE BIENESTAR UNIVERSITARIO	137.42	0	—	137.42	—	—	—	—	—	137.42
12.2	PATRIMONIO	116.76	0	—	—	116.76	—	—	—	—	116.76
13.0	EDIFICIO N° 29: UNIDAD DE SERVICIOS ALIMENTARIOS, ALMACEN Y DISTRIBUCION										
13.1	OFICINA DE RECURSOS HUMANOS	64.13	—	—	—	64.13	—	—	—	—	64.13
13.2	OFICINA DE PROMOCIÓN DEL EMPLEO Y SEGUIMIENTO DEL EGRESADO	21.2	—	—	—	21.2	—	—	—	—	21.2
13.3	DIRECCION DE PRACTICAS PRE PROFESIONALES	44.7	—	—	—	44.7	—	—	—	—	44.7
13.4	ESCALAFÓN	79.5	—	—	—	79.5	—	—	—	—	79.5
13.5	OFICINA DE COMPENSACIONES	69.5	—	—	—	69.5	—	—	—	—	69.5
13.6	COMITÉ ELECTORAL	53.2	—	—	53.2	—	—	—	—	—	53.2
13.7	SUDUNE	13.39	—	—	13.39	—	—	—	—	—	13.39
13.8	AMBIENTE DE LA UNE - JOVENES PRODUCTIVOS - TACUNE	118.81	—	—	118.81	—	—	—	—	—	118.81
13.9	PASTORAL	32.91	—	—	32.91	—	—	—	—	—	32.91
14.0	EDIFICIO N°04: OFICINA DE CONTROL DE PERSONAL	91.13	30.27	—	60.86	—	—	—	—	—	60.86
15.0	EDIFICIO N°7: CENTRO MÉDICO Y RESIDENCIA DE SEÑORITAS	1080.27	287.9	—	792.37	792.37	478	—	—	—	2062.74
16.0	EDIFICIO N°85: EDIFICIO ADMINISTRATIVO										

**PLANTA FÍSICA DE LA UNIVERSIDAD NACIONAL DE EDUCACIÓN "ENRIQUE GUZMAN Y VALLE"**

EDIFICACIONES DE LA UNE		ÁREA DE TERRENO OCUPADO (m <sup>2</sup> )	ÁREA LIBRE (m <sup>2</sup> )	ÁREA CONSTRUIDA POR PISO (m <sup>2</sup> )							ÁREA CONSTRUIDA (m <sup>2</sup> )
ITEM	FACULTADES			SEMISOTANO	1° PISO	2° PISO	3° PISO	4° PISO	5° PISO	AZOTEA	
16.1	OFICINA CENTRAL DE ADQUISICIONES Y CONTRATACIONES	67.5	—	—	67.5	—	—	—	—	—	67.5
16.2	UNIDAD DE TRAMITE DOCUMENTARIO	63.74	—	—	63.74	—	—	—	—	—	63.74
16.3	UNIDAD DE COMPRAS Y CONTRATOS	67.47	—	—	67.47	—	—	—	—	—	67.47
16.4	OFICINA DE CONTABILIDAD Y TESORERIA	60	—	—	60	—	—	—	—	—	60
16.5	UNIDAD DE PROGRAMACION	99	—	—	99	—	—	—	—	—	99
16.6	UNIDAD DE RECAUDACION	43.4	—	—	43.4	—	—	—	—	—	43.4
16.7	UNIDAD DE CONTABILIDAD	121.3	—	—	121.3	—	—	—	—	—	121.3
16.8	UNIDAD DE TESORERIA	106	—	—	106	—	—	—	—	—	106
16.8	UNIDAD DE VICERRECTORADO ACADEMICO	85	—	—	—	85	—	—	—	—	85
16.9	VICERRECTORADO DE INVESTIGACION	84.6	—	—	—	84.6	—	—	—	—	84.6
16.1	OFICINA DE COOPERACION NACIONAL E INTERNACIONAL	58	—	—	—	58	—	—	—	—	58
16.11	OFICINA DE ASESORIA LEGAL	63	—	—	—	63	—	—	—	—	63
16.12	OFICINA DE PRESUPUESTO Y CONTROL PRESUPUESTAL	62.5	—	—	—	62.5	—	—	—	—	62.5
16.13	DIRECCION GENERAL DE ADMINISTRACION	100	—	—	—	100	—	—	—	—	100
16.14	OFICINA DE IMAGEN INSTITUCIONAL	116	—	—	—	116	—	—	—	—	116
16.15	RECTORADO	212	—	—	—	—	212	—	—	—	212
16.16	UNIDAD DE SECRETARIA GENERAL	107	—	—	—	—	107	—	—	—	107
16.17	OFICINA DE PROGRAMACION DE INVERSIONES	58.3	—	—	—	—	58.3	—	—	—	58.3
16.18	OFICINA DE PLANIFICACION Y DESARROLLO INSTITUCIONAL	61.4	—	—	—	—	61.4	—	—	—	61.4
16.19	OFICINA DE ORGANIZACIÓN Y PROCESOS	84.9	—	—	—	—	84.9	—	—	—	84.9
16.2	OFICINA DE PLANEAMIENTO, DESARROLLO Y ESTADISTICA	85.3	—	—	—	—	85.3	—	—	—	85.3
17.0	EDIFICIO N°29: UNIDAD DE SERVICIOS ALIMENTARIOS, ALMACEN Y DISTRIBUCION										
17.1	UNIDAD DE SERVICIOS ALIMENTARIOS	399	251.4	—	—	147.6	—	—	—	—	147.6
17.2	COMEDOR UNIVERSITARIO	997	—	—	—	997	—	—	—	—	997
18.0	EDIFICIO N° 49: ARCHIVO-OCI	966.96	262.12	—	810.41	—	—	—	—	—	810.41
19.0	EDIFICIO N° 77: REGISTRO Y SERVICIOS ACADEMICOS	995	506.48	—	488.52	488.52	—	—	—	—	977.04
20.0	EDIFICIO N°84- EDITORIAL UNIVERSITARIA Y LIBRERÍA	884	206.42	—	677.58	—	—	—	—	—	677.58
ITEM	LOCALES EXTERNOS A LA SEDE UNIVERSITARIA										
21.0	Edificio N°88 : ESCUELA DE POSGRADO	4578.9	3366.43	411.01	1212.47	632.0827	632.0827	—	—	632.0827	2887.6454
22.0	Edificio N° 87: FACULTAD DE ADMINISTRACIÓN DE EMPRESAS	925.47	347.97	—	577.5	488.6	488.6	488.6	—	—	2043.3
23.0	Edificio N° 86: CASONA DE LA UNE	960	567.26	—	392.74	0	0	0	—	—	392.74

Fuente: Oficina Ejecutora de Inversiones.  
Elaboración: Unidad de Planeamiento



**5.03**

**DONACIONES**



**DONACIONES QUE FUERON RECEPCIONADAS POR LA UNE**  
**AÑO: 2021**

No se cuenta con documentación referente a donaciones recepcionadas por la Unidad de Control Patrimonial y Seguridad en el periodo 2021.

Fuente: Unidad de Control Patrimonial y Seguridad  
Elaboración: Unidad de Planeamiento



**5.04.01**

**PRESUPUESTO  
INSTITUCIONAL  
DE APERTURA**

**PRESUPUESTO INSTITUCIONAL DE APERTURA**  
**AÑO: 2021**

<b>FUENTE DE FINANCIAMIENTO</b>	<b>PRESUPUESTO INSTITUCIONAL DE APERTURA (Soles)</b>	<b>PARTICIPACIÓN (%)</b>
RECURSOS ORDINARIOS	S/ 92,458,444.00	84.15%
RECURSOS DIRECTAMENTE RECAUDADOS	S/ 14,407,678.00	13.11%
RECURSOS DETERMINADOS	S/ 394,584.00	0.36%
RECURSOS POR OPERACIONES POR OFICIALES	S/ 2,610,000.00	2.38%
<b>TOTAL</b>	<b>S/ 109,870,706.00</b>	<b>100.00%</b>

Fuente: Unidad de Presupuesto de la UNE.

Elaboración: Unidad de Planeamiento



**5.04.02**

# **PRESUPUESTO Y CAPTACIÓN DE INGRESOS**

**PRESUPUESTO DE INGRESOS Y CAPTACIÓN DE INGRESOS DE LA UNE**  
**AÑO: 2021**

<b>FUENTE DE FINANCIAMIENTO</b>		<b>PIM AL 31.12.2021</b>	<b>%</b>		<b>CAPTACIÓN DE INGRESOS AL 31.12.2021</b>	<b>%</b>
RECURSOS ORDINARIOS	S/	97,514,780.00	78.25%	S/	-	0.00%
RECURSOS DIRECTAMENTE RECAUDADOS	S/	21,775,157.00	17.47%	S/	25,071,911.00	88.38%
DONACIONES Y TRANSFERENCIAS	S/	2,323,463.00	1.86%	S/	2,369,136.56	8.35%
RECURSOS DETERMINADOS	S/	394,584.00	0.32%	S/	761,202.30	2.68%
RECURSOS POR OPERACIONES POR OFICIALES DE CRÉDITO	S/	2,610,000.00	2.09%	S/	164,890.00	0.58%
<b>TOTAL</b>	<b>S/</b>	<b>124,617,984.00</b>	<b>100.00%</b>	<b>S/</b>	<b>28,367,139.86</b>	<b>100.00%</b>

Fuente: Unidad de Presupuesto de la UNE.

Elaboración: Unidad de Planeamiento



**5.04.03**

**PRESUPUESTO INSTITUCIONAL  
MODIFICADO vs. EJECUCIÓN  
PRESUPUESTARIA**

**PRESUPUESTO INSTITUCIONAL MODIFICADO vs. EJECUCIÓN PRESUPUESTARIA**  
**AL 31 DE DICIEMBRE DEL 2021**

FUENTE DE FINANCIAMIENTO		PIM		EJECUCIÓN		SALDO	% DE EJECUCIÓN
RECURSOS ORDINARIOS	S/	97,514,780.00	S/	79,568,158.79	S/	17,946,621.21	81.60%
RECURSOS DIRECTAMENTE RECAUDADOS	S/	21,775,157.00	S/	12,011,609.36	S/	9,763,547.64	55.16%
DONACIONES Y TRANSFERENCIAS	S/	2,323,463.00	S/	71,689.92	S/	2,251,773.08	3.09%
RECURSOS DETERMINADOS	S/	394,584.00	S/	230,888.80	S/	163,695.20	58.51%
RECURSOS POR OPERACIONES POR OFICIALES DE CRÉDITO	S/	2,610,000.00	S/	86,900.00	S/	2,523,100.00	3.33%
<b>TOTAL</b>	<b>S/</b>	<b>124,617,984.00</b>	<b>S/</b>	<b>91,969,246.87</b>	<b>S/</b>	<b>32,648,737.13</b>	<b>73.80%</b>

Fuente: Unidad de Presupuesto de la UNE.

Elaboración: Unidad de Planeamiento



**5.04.04**

**EJECUCIÓN  
DEVENGADO  
DE GASTO**



**EJECUCIÓN DEVENGADO DE GASTO AL 31 DE DICIEMBRE DEL 2021  
POR FUENTE DE FINANCIAMIENTO Y PARTIDAS GENÉRICAS**

**PLIEGO:** 528 U. N. DE EDUCACIÓN ENRIQUE GUZMÁN Y VALLE  
**EJECUTORA:** 001 UNIVERSIDAD NACIONAL DE EDUCACIÓN ENRIQUE GUZMÁN Y VALLE

PARTIDAS GENÉRICAS	FUENTE DE FINANCIAMIENTO (Soles)						TOTAL
	RECURSOS ORDINARIOS	RECURSOS DIRECTAMENTE RECAUDADOS	DONACIONES Y TRANSFERENCIAS	RECURSOS DETERMINADOS	RECURSOS POR OPERACIONES OFICIALES DE CRÉDITO		
<b>GASTOS CORRIENTES</b>	S/ 76,490,961.43	S/ 11,462,861.66	S/ 71,689.92	S/ -	S/ -	S/ -	S/ 88,025,513.01
PERSONAL Y OBLIGACIONES SOCIALES	S/ 51,378,095.06	S/ 6,815,915.53	S/ -	S/ -	S/ -	S/ -	S/ 58,194,010.59
PENSIONES Y OTRAS PRESTACIONES SOCIALES	S/ 7,421,003.79	S/ -	S/ -	S/ -	S/ -	S/ -	S/ 7,421,003.79
BIENES Y SERVICIOS	S/ 15,651,263.38	S/ 4,646,946.13	S/ 71,689.92	S/ -	S/ -	S/ -	S/ 20,369,899.43
DONACIONES Y TRANSFERENCIAS	S/ 47,107.00	S/ -	S/ -	S/ -	S/ -	S/ -	S/ 47,107.00
OTROS GASTOS	S/ 1,993,492.20	S/ -	S/ -	S/ -	S/ -	S/ -	S/ 1,993,492.20
<b>GASTOS DE CAPITAL</b>	S/ 3,077,197.36	S/ 548,747.70	S/ -	S/ 230,888.80	S/ 86,900.00	S/ -	S/ 3,943,733.86
ADQUISICIÓN DE ACTIVOS NO FINANCIEROS	S/ 3,077,197.36	S/ 548,747.70	S/ -	S/ 230,888.80	S/ 86,900.00	S/ -	S/ 3,943,733.86
<b>TOTAL DE GASTOS</b>	S/ 79,568,158.79	S/ 12,011,609.36	S/ 71,689.92	S/ 230,888.80	S/ 86,900.00	S/ -	S/ 91,969,246.87

Fuente: Unidad de Presupuesto de la UNE.  
Elaboración: Unidad de Planeamiento



**5.04.05**

**PRESUPUESTO INSTITUCIONAL  
DE APERTURA VS. RECAUDA-  
CIÓN DE INGRESOS  
RECURSOS DIRECTAMENTE  
RECAUDADOS**

**PRESUPUESTO INSTITUCIONAL DE APERTURA VS. RECAUDACIÓN DE INGRESOS DE LA UNE**  
**AÑO: 2021**  
**(EN SOLES)**

**PLIEGO:** 528 U. N. DE EDUCACIÓN ENRIQUE GUZMÁN Y VALLE  
**EJECUTORA:** 001 UNIVERSIDAD NACIONAL DE EDUCACIÓN ENRIQUE GUZMÁN Y VALLE  
**FUENTE:** 2 RECURSOS DIRECTAMENTE RECAUDADOS

CÓDIGO DE PARTIDA	DENOMINACIÓN	PRESUPUESTO INSTITUCIONAL DE APERTURA (1)	RECAUDACIÓN DE INGRESOS AL 31.12.2021 (2)	SALDO (3) = (2) - (1)	% AVANCE FINANCIERO (4) = (2) / (1) * 100	INDICADOR DE EFICIENCIA (4) = (2) / (1)
<b>1</b>	<b>INGRESOS CORRIENTES</b>	S/ 14,407,678.00	S/ 25,071,911.00	S/ 10,664,233.00	174.02%	1.7402
<b>1.3</b>	<b>VENTAS DE BIENES Y SERVICIOS Y DERECHOS ADMINISTRATIVOS</b>	S/ 14,396,178.00	S/ 17,784,655.77	S/ 3,388,477.77	123.54%	1.2354
<b>1.3.1</b>	<b>VENTAS DE BIENES</b>	S/ 126,000.00	S/ 174,586.00	S/ 48,586.00	138.56%	1.3856
1.3.1.1.1.1	PRODUCTOS FRUTICOLAS	S/ 5,000.00	S/ -	-S/ 5,000.00	0.00%	0.0000
1.3.1.1.1.99	OTROS PRODUCTOS AGRICOLAS Y FORESTALES	S/ 1,500.00	S/ -	-S/ 1,500.00	0.00%	0.0000
1.3.1.2.1.4	PRODUCTOS CARNICOS	S/ 22,000.00	S/ -	-S/ 22,000.00	0.00%	0.0000
1.3.1.4.1.4	PRODUCTOS TEXTILES	S/ 20,500.00	S/ -	-S/ 20,500.00	0.00%	0.0000
1.3.1.4.1.99	OTROS PRODUCTOS INDUSTRIALES	S/ 10,000.00	S/ -	-S/ 10,000.00	0.00%	0.0000
1.3.1.5.1.1	VENTA DE PUBLICACIONES (LIBROS, BOLETINES, FOLLETOS,	S/ 10,000.00	S/ 5,250.00	-S/ 4,750.00	52.50%	0.5250
1.3.1.5.1.99	OTROS PRODUCTOS DE EDUCACION	S/ 7,000.00	S/ -	-S/ 7,000.00	0.00%	0.0000
1.3.1.9.1.2	VENTA DE BASES PARA LICITACION PUBLICA, CONCURSO	S/ 50,000.00	S/ 169,336.00	S/ 119,336.00	338.67%	3.3867
<b>1.3.2.</b>	<b>DERECHOS Y TASAS ADMINISTRATIVOS</b>	S/ 12,190,094.00	S/ 15,201,263.17	S/ 3,011,169.17	124.70%	1.2470
1.3.2.1.4.99	OTROS DERECHOS ADMINISTRATIVOS GENERALES	S/ 10,000.00	S/ -	-S/ 10,000.00	0.00%	0.0000
1.3.2.3.1.1	CARNETS	S/ 173,413.00	S/ 108,510.00	-S/ 64,903.00	62.57%	0.6257
1.3.2.3.1.2	DERECHOS EXAMEN DE ADMISION	S/ 1,310,791.00	S/ 1,686,394.01	S/ 375,603.01	128.65%	1.2865
1.3.2.3.1.3	GRADOS Y TITULOS	S/ 3,488,099.00	S/ 3,521,715.00	S/ 33,616.00	100.96%	1.0096
1.3.2.3.1.4	CONSTANCIAS Y CERTIFICADOS	S/ 1,075,703.00	S/ 959,990.80	-S/ 115,712.20	89.24%	0.8924
1.3.2.3.1.5	DERECHOS DE INSCRIPCION	S/ 308,000.00	S/ -	-S/ 308,000.00	0.00%	0.0000
1.3.2.3.1.6	PENSION DE ENSEÑANZA	S/ 1,933,896.00	S/ 4,956,504.90	S/ 3,022,608.90	256.30%	2.5630
1.3.2.3.1.7	MATRICULAS	S/ 1,956,272.00	S/ 1,949,427.70	-S/ 6,844.30	99.65%	0.9965
1.3.2.3.1.8	TRASLADOS Y CONVALIDACIONES	S/ 179,245.00	S/ 527,452.00	S/ 348,207.00	294.26%	2.9426
1.3.2.3.1.9	DERECHOS UNIVERSITARIOS	S/ -	S/ 10.00	S/ 10.00	0.00%	0.0000

**PRESUPUESTO INSTITUCIONAL DE APERTURA VS. RECAUDACIÓN DE INGRESOS DE LA UNE**

**AÑO: 2021**

**(EN SOLES)**

**PLIEGO:** 528 U. N. DE EDUCACIÓN ENRIQUE GUZMÁN Y VALLE  
**EJECUTORA:** 001 UNIVERSIDAD NACIONAL DE EDUCACIÓN ENRIQUE GUZMÁN Y VALLE  
**FUENTE:** 2 RECURSOS DIRECTAMENTE RECAUDADOS

<b>CÓDIGO DE PARTIDA</b>	<b>DENOMINACIÓN</b>	<b>PRESUPUESTO INSTITUCIONAL DE APERTURA (1)</b>	<b>RECAUDACIÓN DE INGRESOS AL 31.12.2021 (2)</b>	<b>SALDO (3) = (2) - (1)</b>	<b>% AVANCE FINANCIERO (4) = (2) / (1) * 100</b>	<b>INDICADOR DE EFICIENCIA (4) = (2) / (1)</b>
1.3.2.3.1.99	OTROS DERECHOS ADMINISTRATIVOS DE EDUCACION	S/ 1,724,675.00	S/ 1,491,258.76	-S/ 233,416.24	86.47%	0.8647
1.3.2.10.1.1	FORMULARIOS	S/ 30,000.00	S/ -	-S/ 30,000.00	0.00%	0.0000
<b>1.3.3</b>	<b>VENTAS DE SERVICIOS</b>	<b>S/ 2,080,084.00</b>	<b>S/ 2,408,806.60</b>	<b>S/ 328,722.60</b>	<b>115.80%</b>	<b>1.1580</b>
1.3.3.1.1.99	OTROS SERVICIOS AGROPECUARIOS	S/ 127,573.00	S/ -	-S/ 127,573.00	0.00%	0.0000
1.3.3.2.1.4	SERVICIOS DE TRANSPORTE	S/ 60,000.00	S/ -	-S/ 60,000.00	0.00%	0.0000
1.3.3.3.1.2	SERVICIO DE CAPACITACION	S/ -	S/ 240.00	S/ 240.00	0.00%	0.0000
1.3.3.3.1.3	PENSION DE ENSEÑANZA	S/ 1,155,090.00	S/ 2,214,184.60	S/ 1,059,094.60	191.69%	1.9169
1.3.3.3.1.4	DERECHO DE MATRICULA	S/ 347,952.00	S/ 191,505.00	-S/ 156,447.00	55.04%	0.5504
1.3.3.3.1.99	OTROS SERVICIOS DE EDUCACION	S/ 127,573.00	S/ 1,960.00	-S/ 125,613.00	1.54%	0.0154
1.3.3.3.2.1	VACACIONES UTILES	S/ 7,000.00	S/ -	-S/ 7,000.00	0.00%	0.0000
1.3.3.4.1.1	ATENCION MEDICA	S/ 5,000.00	S/ 8.00	-S/ 4,992.00	0.16%	0.0016
1.3.3.4.1.2	ATENCION DENTAL	S/ 5,000.00	S/ 7.00	-S/ 4,993.00	0.14%	0.0014
1.3.3.4.1.3	EXAMEN PSICOLOGICO Y/O SIQUIATRICA	S/ 10,000.00	S/ -	-S/ 10,000.00	0.00%	0.0000
1.3.3.4.1.99	OTROS SERVICIOS MEDICOS - ASISTENCIALES	S/ 10,000.00	S/ -	-S/ 10,000.00	0.00%	0.0000
1.3.3.4.2.1	EXAMENES DE LABORATORIO	S/ 20,000.00	S/ -	-S/ 20,000.00	0.00%	0.0000
1.3.3.4.2.4	DIAGNOSTICOS POR IMAGENES (RAYOS X, ECOGRAFIAS,	S/ 6,500.00	S/ 902.00	-S/ 5,598.00	13.88%	0.1388
1.3.3.5.1.99	OTROS INMUEBLES	S/ 36,000.00	S/ -	-S/ 36,000.00	0.00%	0.0000
1.3.3.9.2.5	SERVICIOS DE COMEDOR Y CAFETERIAS	S/ 142,353.00	S/ -	-S/ 142,353.00	0.00%	0.0000
1.3.3.9.2.9	SERVICIOS A TERCEROS	S/ 20,043.00	S/ -	-S/ 20,043.00	0.00%	0.0000
<b>1.5</b>	<b>OTROS INGRESOS</b>	<b>S/ 11,500.00</b>	<b>S/ 16,522.34</b>	<b>S/ 5,022.34</b>	<b>143.67%</b>	<b>1.4367</b>
<b>1.5.1</b>	<b>RENTAS DE LA PROPIEDAD</b>	<b>S/ -</b>	<b>S/ 7,336.90</b>	<b>S/ 7,336.90</b>	<b>0.00%</b>	<b>0.0000</b>
1.5.1.1.1.1	INTERESES POR DEPOSITOS DISTINTOS DE RECURSOS POR PRIVATIZACION Y CONCESIONES	S/ -	S/ 7,336.90	S/ 7,336.90	0.00%	0.0000
<b>1.5.2</b>	<b>MULTAS Y SANCIONES NO TRIBUTARIAS</b>	<b>S/ -</b>	<b>S/ 9,185.44</b>	<b>S/ 9,185.44</b>	<b>0.00%</b>	<b>0.0000</b>

**PRESUPUESTO INSTITUCIONAL DE APERTURA VS. RECAUDACIÓN DE INGRESOS DE LA UNE**

**AÑO: 2021**

**(EN SOLES)**

**PLIEGO:** 528 U. N. DE EDUCACIÓN ENRIQUE GUZMÁN Y VALLE  
**EJECUTORA:** 001 UNIVERSIDAD NACIONAL DE EDUCACIÓN ENRIQUE GUZMÁN Y VALLE  
**FUENTE:** 2 RECURSOS DIRECTAMENTE RECAUDADOS

<b>CÓDIGO DE PARTIDA</b>	<b>DENOMINACIÓN</b>	<b>PRESUPUESTO INSTITUCIONAL DE APERTURA (1)</b>	<b>RECAUDACIÓN DE INGRESOS AL 31.12.2021 (2)</b>	<b>SALDO (3) = (2) - (1)</b>	<b>% AVANCE FINANCIERO (4) = (2) / (1) * 100</b>	<b>INDICADOR DE EFICIENCIA (4) = (2) / (1)</b>
1.5.2.2.1.1	SANCIONES DE ADMINISTRACION GENERAL	S/ -	S/ 9,185.44	S/ 9,185.44	0.00%	0.0000
1.5.5	INGRESOS DIVERSOS	S/ 11,500.00	S/ -	-S/ 11,500.00	0.00%	0.0000
1.5.5.1.2.1	VENTA DE CHATARRA	S/ 8,000.00	S/ -	-S/ 8,000.00	0.00%	0.0000
1.5.5.1.2.2	VENTA DE BIENES USADOS NO CLASIFICADOS COMO ACTIVOS	S/ 3,500.00	S/ -	-S/ 3,500.00	0.00%	0.0000
1.9	SALDOS DE BALANCE	S/ -	S/ 7,270,732.89	S/ 7,270,732.89	0.00%	0.0000
1.9.1	SALDOS DE BALANCE	S/ -	S/ 7,270,732.89	S/ 7,270,732.89	0.00%	0.0000
1.9.1.1.1	SALDOS DE BALANCE	S/ -	S/ 7,270,732.89	S/ 7,270,732.89	0.00%	0.0000
<b>TOTAL FUENTE 2</b>		S/ 14,407,678.00	S/ 25,071,911.00	S/ 10,664,233.00	174.02%	1.7402

Fuente: Unidad de Presupuesto de la UNE.

Elaboración: Unidad de Planeamiento



**5.04.06**

**PRESUPUESTO INSTITUCIONAL  
DE APERTURA VS. RECAUDA-  
CIÓN DE INGRESOS  
RECURSOS POR OPERACIONES  
OFICIALES DE CRÉDITO**

**PRESUPUESTO INSTITUCIONAL DE APERTURA VS. RECAUDACIÓN DE INGRESOS DE LA UNE**

**AÑO: 2021**

**(EN SOLES)**

**PLIEGO:** 528 U. N. DE EDUCACIÓN ENRIQUE GUZMÁN Y VALLE  
**EJECUTORA:** 001 UNIVERSIDAD NACIONAL DE EDUCACIÓN ENRIQUE GUZMÁN Y VALLE  
**FUENTE:** 3 RECURSOS POR OPERACIONES OFICIALES DE CRÉDITO

CÓDIGO DE PARTIDA	DENOMINACIÓN	PRESUPUESTO INSTITUCIONAL DE APERTURA ( 1 )		RECAUDACIÓN DE INGRESOS AL 31.12.2021 (2)		SALDO (3) = (2) - (1)	% AVANCE FINANCIERO (4) = (2) / (1) * 100	INDICADOR DE EFICIENCIA (4) = (2) / (1)
1	INGRESOS CORRIENTES	S/	2,610,000.00	S/	164,890.00	-S/ 2,445,110.00	6.32%	0.0632
1.8	ENDEUDAMIENTO	S/	2,610,000.00	S/	164,890.00	-S/ 2,445,110.00	6.32%	0.0632
1.8.2	ENDEUDAMIENTO INTERNO	S/	2,610,000.00	S/	164,890.00	-S/ 2,445,110.00	6.32%	0.0632
1.8.2.2.1.1	BONOS DEL TESORO PÚBLICO	S/	2,610,000.00	S/	164,890.00	-S/ 2,445,110.00	6.32%	0.0632
	TOTAL FUENTE 3	S/	2,610,000.00	S/	164,890.00	-S/ 2,445,110.00	6.32%	0.0632

Fuente: Unidad de Presupuesto de la UNE.

Elaboración: Unidad de Planeamiento



**5.04.07**

**PRESUPUESTO INSTITUCIONAL DE  
APERTURA VS. RECAUDACIÓN  
DE INGRESOS  
DONACIONES Y TRANSFERENCIAS**



**PRESUPUESTO INSTITUCIONAL DE APERTURA VS. RECAUDACIÓN DE INGRESOS DE LA UNE**

**AÑO: 2021**

**(EN SOLES)**

**PLIEGO:** 528 U. N. DE EDUCACIÓN ENRIQUE GUZMÁN Y VALLE

**EJECUTORA:** 001 UNIVERSIDAD NACIONAL DE EDUCACIÓN ENRIQUE GUZMÁN Y VALLE

**FUENTE:** 4 DONACIONES Y TRANSFERENCIAS

CÓDIGO DE PARTIDA	DENOMINACIÓN	PRESUPUESTO INSTITUCIONAL DE APERTURA (1)	RECAUDACIÓN DE INGRESOS AL 31.12.2021 (2)	SALDO (3) = (2) - (1)	% AVANCE FINANCIERO (4) = (2) / (1) * 100	INDICADOR DE EFICIENCIA (4) = (2) / (1)
1	INGRESOS CORRIENTES	S/ -	S/ 2,323,463.00	S/ 2,323,463.00	0.00%	0.0000
1.9	SALDOS DE BALANCE	S/ -	S/ 2,323,463.00	S/ 2,323,463.00	0.00%	0.0000
1.91	SALDOS DE BALANCE	S/ -	S/ 2,323,463.00	S/ 2,323,463.00	0.00%	0.0000
1.9.1.1.1.1	SALDOS DE BALANCE	S/ -	S/ 2,323,463.00	S/ 2,323,463.00	0.00%	0.0000
TOTAL FUENTE 4		S/ -	S/ 2,323,463.00	S/ 2,323,463.00	0.00%	0.0000

Fuente: Unidad de Presupuesto de la UNE.

Elaboración: Unidad de Planeamiento



**5.04.04**

**PRESUPUESTO INSTITUCIONAL  
DE APERTURA VS. RECAUDACIÓN  
DE INGRESOS  
RECURSOS DETERMINADOS**

**PRESUPUESTO INSTITUCIONAL DE APERTURA VS. RECAUDACIÓN DE INGRESOS DE LA UNE**  
**AÑO: 2021**  
**(EN SOLES)**

**PLIEGO:** 528 U. N. DE EDUCACIÓN ENRIQUE GUZMÁN Y VALLE  
**EJECUTORA:** 001 UNIVERSIDAD NACIONAL DE EDUCACIÓN ENRIQUE GUZMÁN Y VALLE  
**FUENTE:** 5 RECURSOS DETERMINADOS

CÓDIGO DE PARTIDA	DENOMINACIÓN	PRESUPUESTO INSTITUCIONAL DE APERTURA (1)		RECAUDACIÓN DE INGRESOS AL 31.12.2021 (2)		SALDO (3) = (2) - (1)	% AVANCE FINANCIERO (4) = (2) / (1) * 100	INDICADOR DE EFICIENCIA (4) = (2) / (1)
1	INGRESOS CORRIENTES	S/	394,584.00	S/	761,202.30	S/ 366,618.30	192.91%	1.9291
1.4	DONACIONES Y TRANSFERENCIAS	S/	134,584.00	S/	339,404.78	S/ 204,820.78	252.19%	2.5219
1.4.1	DONACIONES Y TRANSFERENCIAS CORRIENTES	S/	134,584.00	S/	339,404.78	S/ 204,820.78	252.19%	2.5219
1.4.1.4.1.3	CANON MINERO	S/	78,152.00	S/	24,607.55	-S/ 53,544.45	31.49%	0.3149
1.4.1.4.1.5	CANON HIDROENERGÉTICO	S/	33,105.00	S/	44,258.31	S/ 11,153.31	133.69%	1.3369
1.4.1.4.1.6	CANON PESQUERO	S/	-	S/	46.47	S/ 46.47	0.00%	0.0000
1.4.1.4.2.1	REGALÍAS MINERÍAS	S/	23,327.00	S/	270,492.45	S/ 270,492.00	1159.57%	11.5957
1.5	OTROS INGRESOS	S/	-	S/	2,361.00	S/ 2,361.00	0.00%	0.0000
1.5.1	RENTAS DE LA PROPIEDAD	S/	-	S/	2,361.00	S/ 2,361.00	0.00%	0.0000
1.5.1.1.1.1	INTERESES POR DEPOSITOS DISTINTOS DE RECURSOS POR PRIVATIZACIÓN Y CONCESIONES	S/	-	S/	2,361.00	S/ 2,361.00	0.00%	0.0000
1.9	SALDOS DE BALANCE	S/	260,000.00	S/	419,436.52	S/ 159,436.52	161.32%	1.6132
1.9.1	SALDOS DE BALANCE	S/	260,000.00	S/	419,436.52	S/ 159,436.52	161.32%	1.6132
1.9.1.1.1.1	SALDOS DE BALANCE	S/	260,000.00	S/	419,436.52	S/ 159,436.52	161.32%	1.6132
TOTAL FUENTE 5		S/	394,584.00	S/	761,202.30	S/ 366,618.30	192.91%	1.9291

Fuente: Unidad de Presupuesto de la UNE.  
 Elaboración: Unidad de Planeamiento



**5.04.09**

**PRESUPUESTO INSTITUCIONAL  
MODIFICADO VS. RECAUDACIÓN  
DE INGRESOS  
RECURSOS DIRECTAMENTE  
RECAUDADOS**

**PRESUPUESTO INSTITUCIONAL MODIFICADO VS. RECAUDACIÓN DE INGRESOS DE LA UNE**

**AÑO: 2021**

**(EN SOLES)**

**PLIEGO:** 528 U. N. DE EDUCACIÓN ENRIQUE GUZMÁN Y VALLE  
**EJECUTORA:** 001 UNIVERSIDAD NACIONAL DE EDUCACIÓN ENRIQUE GUZMÁN Y VALLE  
**FUENTE:** 2 RECURSOS DIRECTAMENTE RECAUDADOS

<b>CÓDIGO DE PARTIDA</b>	<b>DENOMINACIÓN</b>	<b>PRESUPUESTO INSTITUCIONAL MODIFICADO (1)</b>	<b>RECAUDACIÓN DE INGRESOS AL 31.12.2021 (2)</b>	<b>SALDO (3) = (2) - (1)</b>	<b>INDICADOR DE EFICIENCIA (4) = (2) / (1)</b>
<b>1</b>	<b>INGRESOS CORRIENTES</b>	S/ 21,775,157.00	S/ 25,071,911.00	S/ 3,296,754.00	1.1514
<b>1.3</b>	<b>VENTAS DE BIENES Y SERVICIOS Y DERECHOS ADMINISTRATIVOS</b>	S/ 14,396,178.00	S/ 17,784,655.77	S/ 3,388,477.77	1.2354
<b>1.3.1</b>	<b>VENTAS DE BIENES</b>	S/ 126,000.00	S/ 174,586.00	S/ 48,586.00	1.3856
1.3.1.1.1.1	PRODUCTOS FRUTICOLAS	S/ 5,000.00	S/ -	-S/ 5,000.00	0.0000
1.3.1.1.1.99	OTROS PRODUCTOS AGRICOLAS Y FORESTALES	S/ 1,500.00	S/ -	-S/ 1,500.00	0.0000
1.3.1.2.1.4	PRODUCTOS CARNICOS	S/ 22,000.00	S/ -	-S/ 22,000.00	0.0000
1.3.1.4.1.4	PRODUCTOS TEXTILES	S/ 20,500.00	S/ -	-S/ 20,500.00	0.0000
1.3.1.4.1.99	OTROS PRODUCTOS INDUSTRIALES	S/ 10,000.00	S/ -	-S/ 10,000.00	0.0000
1.3.1.5.1.1	VENTA DE PUBLICACIONES (LIBROS, BOLETINES, FOLLETOS,	S/ 10,000.00	S/ 5,250.00	-S/ 4,750.00	0.5250
1.3.1.5.1.99	OTROS PRODUCTOS DE EDUCACION	S/ 7,000.00	S/ -	-S/ 7,000.00	0.0000
1.3.1.9.1.2	VENTA DE BASES PARA LICITACION PUBLICA, CONCURSO	S/ 50,000.00	S/ 169,336.00	S/ 119,336.00	3.3867
<b>1.3.2.</b>	<b>DERECHOS Y TASAS ADMINISTRATIVOS</b>	S/ 12,190,094.00	S/ 15,201,263.17	S/ 3,011,169.17	1.2470
1.3.2.1.4.99	OTROS DERECHOS ADMINISTRATIVOS GENERALES	S/ 10,000.00	S/ -	-S/ 10,000.00	0.0000
1.3.2.3.1.1	CARNETS	S/ 173,413.00	S/ 108,510.00	-S/ 64,903.00	0.6257
1.3.2.3.1.2	DERECHOS EXAMEN DE ADMISION	S/ 1,310,791.00	S/ 1,686,394.01	S/ 375,603.01	1.2865
1.3.2.3.1.3	GRADOS Y TITULOS	S/ 3,488,099.00	S/ 3,521,715.00	S/ 33,616.00	1.0096
1.3.2.3.1.4	CONSTANCIAS Y CERTIFICADOS	S/ 1,075,703.00	S/ 959,990.80	-S/ 115,712.20	0.8924
1.3.2.3.1.5	DERECHOS DE INSCRIPCION	S/ 308,000.00	S/ -	-S/ 308,000.00	0.0000

**PRESUPUESTO INSTITUCIONAL MODIFICADO VS. RECAUDACIÓN DE INGRESOS DE LA UNE**

**AÑO: 2021**

**(EN SOLES)**

**PLIEGO:** 528 U. N. DE EDUCACIÓN ENRIQUE GUZMÁN Y VALLE  
**EJECUTORA:** 001 UNIVERSIDAD NACIONAL DE EDUCACIÓN ENRIQUE GUZMÁN Y VALLE  
**FUENTE:** 2 RECURSOS DIRECTAMENTE RECAUDADOS

<b>CÓDIGO DE PARTIDA</b>	<b>DENOMINACIÓN</b>	<b>PRESUPUESTO INSTITUCIONAL MODIFICADO (1)</b>	<b>RECAUDACIÓN DE INGRESOS AL 31.12.2021 (2)</b>	<b>SALDO (3) = (2) - (1)</b>	<b>INDICADOR DE EFICIENCIA (4) = (2) / (1)</b>
1.3.2.3.1.6	PENSION DE ENSEÑANZA	S/ 1,933,896.00	S/ 4,956,504.90	S/ 3,022,608.90	2.5630
1.3.2.3.1.7	MATRICULAS	S/ 1,956,272.00	S/ 1,949,427.70	-S/ 6,844.30	0.9965
1.3.2.3.1.8	TRASLADOS Y CONVALIDACIONES	S/ 179,245.00	S/ 527,452.00	S/ 348,207.00	2.9426
1.3.2.3.1.9	DERECHOS UNIVERSITARIOS	S/ -	S/ 10.00	S/ 10.00	0.0000
1.3.2.3.1.99	OTROS DERECHOS ADMINISTRATIVOS DE EDUCACION	S/ 1,724,675.00	S/ 1,491,258.76	-S/ 233,416.24	0.8647
1.3.2.10.1.1	FORMULARIOS	S/ 30,000.00	S/ -	-S/ 30,000.00	0.0000
<b>1.3.3</b>	<b>VENTAS DE SERVICIOS</b>	<b>S/ 2,080,084.00</b>	<b>S/ 2,408,806.60</b>	<b>S/ 328,722.60</b>	<b>1.1580</b>
1.3.3.1.1.99	OTROS SERVICIOS AGROPECUARIOS	S/ 127,573.00	S/ -	-S/ 127,573.00	0.0000
1.3.3.2.1.4	SERVICIOS DE TRANSPORTE	S/ 60,000.00	S/ -	-S/ 60,000.00	0.0000
1.3.3.3.1.2	SERVICIO DE CAPACITACION	S/ -	S/ 240.00	S/ 240.00	0.0000
1.3.3.3.1.3	PENSION DE ENSEÑANZA	S/ 1,155,090.00	S/ 2,214,184.60	S/ 1,059,094.60	1.9169
1.3.3.3.1.4	DERECHO DE MATRICULA	S/ 347,952.00	S/ 191,505.00	-S/ 156,447.00	0.5504
1.3.3.3.1.99	OTROS SERVICIOS DE EDUCACION	S/ 127,573.00	S/ 1,960.00	-S/ 125,613.00	0.0154
1.3.3.3.2.1	VACACIONES UTILES	S/ 7,000.00	S/ -	-S/ 7,000.00	0.0000
1.3.3.4.1.1	ATENCION MEDICA	S/ 5,000.00	S/ 8.00	-S/ 4,992.00	0.0016
1.3.3.4.1.2	ATENCION DENTAL	S/ 5,000.00	S/ 7.00	-S/ 4,993.00	0.0014
1.3.3.4.1.3	EXAMEN PSICOLOGICO Y/O SIQUIATRICA	S/ 10,000.00	S/ -	-S/ 10,000.00	0.0000
1.3.3.4.1.99	OTROS SERVICIOS MEDICOS - ASISTENCIALES	S/ 10,000.00	S/ -	-S/ 10,000.00	0.0000
1.3.3.4.2.1	EXAMENES DE LABORATORIO	S/ 20,000.00	S/ -	-S/ 20,000.00	0.0000
1.3.3.4.2.4	DIAGNOSTICOS POR IMAGENES (RAYOS X, ECOGRAFIAS,	S/ 6,500.00	S/ 902.00	-S/ 5,598.00	0.1388

**PRESUPUESTO INSTITUCIONAL MODIFICADO VS. RECAUDACIÓN DE INGRESOS DE LA UNE**

**AÑO: 2021**

**(EN SOLES)**

**PLIEGO:** 528 U. N. DE EDUCACIÓN ENRIQUE GUZMÁN Y VALLE  
**EJECUTORA:** 001 UNIVERSIDAD NACIONAL DE EDUCACIÓN ENRIQUE GUZMÁN Y VALLE  
**FUENTE:** 2 RECURSOS DIRECTAMENTE RECAUDADOS

<b>CÓDIGO DE PARTIDA</b>	<b>DENOMINACIÓN</b>	<b>PRESUPUESTO INSTITUCIONAL MODIFICADO (1)</b>	<b>RECAUDACIÓN DE INGRESOS AL 31.12.2021 (2)</b>	<b>SALDO (3) = (2) - (1)</b>	<b>INDICADOR DE EFICIENCIA (4) = (2) / (1)</b>
1.3. 3. 5. 1.99	OTROS INMUEBLES	S/ 36,000.00	S/ -	-S/ 36,000.00	0.0000
1.3. 3. 9. 2. 5	SERVICIOS DE COMEDOR Y CAFETERIAS	S/ 142,353.00	S/ -	-S/ 142,353.00	0.0000
1.3. 3. 9. 2. 9	SERVICIOS A TERCEROS	S/ 20,043.00	S/ -	-S/ 20,043.00	0.0000
1.5	OTROS INGRESOS	S/ 11,500.00	S/ 16,522.34	S/ 5,022.34	1.4367
1.5.1	RENTAS DE LA PROPIEDAD	S/ -	S/ 7,336.90	S/ 7,336.90	0.0000
1.5.1.1.1.1	INTERESES POR DEPOSITOS DISTINTOS DE RECURSOS POR PRIVATIZACION Y CONCESIONES	S/ -	S/ 7,336.90	S/ 7,336.90	0.0000
1.5.2	MULTAS Y SANCIONES NO TRIBUTARIAS	S/ -	S/ 9,185.44	S/ 9,185.44	0.0000
1.5. 2. 2. 1. 1	SANCIONES DE ADMINISTRACION GENERAL	S/ -	S/ 9,185.44	S/ 9,185.44	0.0000
1.5.5	INGRESOS DIVERSOS	S/ 11,500.00	S/ -	-S/ 11,500.00	0.0000
1.5. 5. 1. 2. 1	VENTA DE CHATARRA	S/ 8,000.00	S/ -	-S/ 8,000.00	0.0000
1.5. 5. 1. 2. 2	VENTA DE BIENES USADOS NO CLASIFICADOS COMO ACTIVOS	S/ 3,500.00	S/ -	-S/ 3,500.00	0.0000
1.9	SALDOS DE BALANCE	S/ 7,367,479.00	S/ 7,270,732.89	-S/ 96,746.11	0.9869
1.9.1	SALDOS DE BALANCE	S/ 7,367,479.00	S/ 7,270,732.89	-S/ 96,746.11	0.9869
1.9.1.1.1.1	SALDOS DE BALANCE	S/ 7,367,479.00	S/ 7,270,732.89	-S/ 96,746.11	0.9869
<b>TOTAL FUENTE 2</b>		S/ 21,775,157.00	S/ 25,071,911.00	S/ 3,296,754.00	1.15140

Fuente: Unidad de Presupuesto de la UNE.

Elaboración: Unidad de Planeamiento



**5.04.10**

**PRESUPUESTO INSTITUCIONAL  
MODIFICADO VS. RECAUDACIÓN  
DE INGRESOS  
RECURSOS POR OPERACIONES  
OFICIALES DE CRÉDITO**



**PRESUPUESTO INSTITUCIONAL MODIFICADO VS. RECAUDACIÓN DE INGRESOS DE LA UNE**  
**AÑO: 2021**  
**(EN SOLES)**

**PLIEGO:** 528 U. N. DE EDUCACIÓN ENRIQUE GUZMÁN Y VALLE  
**EJECUTORA:** 001 UNIVERSIDAD NACIONAL DE EDUCACIÓN ENRIQUE GUZMÁN Y VALLE  
**FUENTE:** 3 RECURSOS POR OPERACIONES OFICIALES DE CRÉDITO

CÓDIGO DE PARTIDA	DENOMINACIÓN	PRESUPUESTO INSTITUCIONAL MODIFICADO (1)	RECAUDACIÓN DE INGRESOS AL 31.12.2021 (2)	SALDO (3) = (2) - (1)	INDICADOR DE EFICIENCIA (4) = (2) / (1)
1	INGRESOS CORRIENTES	S/ 2,610,000.00	S/ 164,890.00	-S/ 2,445,110.00	0.0632
1.8	ENDEUDAMIENTO	S/ 2,610,000.00	S/ 164,890.00	-S/ 2,445,110.00	0.0632
1.8.2	ENDEUDAMIENTO INTERNO	S/ 2,610,000.00	S/ 164,890.00	-S/ 2,445,110.00	0.0632
1.8.2.2.1.1	BONOS DEL TESORO PÚBLICO	S/ 2,610,000.00	S/ 164,890.00	-S/ 2,445,110.00	0.0632
TOTAL FUENTE 3		S/ 2,610,000.00	S/ 164,890.00	-S/ 2,445,110.00	0.0632

Fuente: Unidad de Presupuesto de la UNE.  
 Elaboración: Unidad de Planeamiento



**5.04.11**

**PRESUPUESTO INSTITUCIONAL  
MODIFICADO VS.  
RECAUDACIÓN DE INGRESOS  
DONACIONES Y TRANSFERENCIAS**

**PRESUPUESTO INSTITUCIONAL MODIFICADO VS. RECAUDACIÓN DE INGRESOS DE LA UNE**  
**AÑO: 2021**  
**(EN SOLES)**

**PLIEGO:** 528 U. N. DE EDUCACIÓN ENRIQUE GUZMÁN Y VALLE  
**EJECUTORA:** 001 UNIVERSIDAD NACIONAL DE EDUCACIÓN ENRIQUE GUZMÁN Y VALLE  
**FUENTE:** 4 DONACIONES Y TRANSFERENCIAS

<b>CÓDIGO DE PARTIDA</b>	<b>DENOMINACIÓN</b>	<b>PRESUPUESTO INSTITUCIONAL MODIFICADO (1)</b>	<b>RECAUDACIÓN DE INGRESOS AL 31.12.2021 (2)</b>	<b>SALDO (3) = (2) - (1)</b>	<b>INDICADOR DE EFICIENCIA (4) = (2) / (1)</b>
1	INGRESOS CORRIENTES	S/ 2,323,463.00	S/ 2,362,249.87	S/ 38,786.87	1.0167
1.9	SALDOS DE BALANCE	S/ 2,323,463.00	S/ 2,362,249.87	S/ 38,786.87	1.0167
1.9.1	SALDOS DE BALANCE	S/ 2,323,463.00	S/ 2,362,249.87	S/ 38,786.87	1.0167
1.9.1.1.1	SALDOS DE BALANCE	S/ 2,323,463.00	S/ 2,362,249.87	S/ 38,786.87	1.0167
<b>TOTAL FUENTE 4</b>		<b>S/ 2,323,463.00</b>	<b>S/ 2,362,249.87</b>	<b>S/ 38,786.87</b>	<b>1.0167</b>

Fuente: Unidad de Presupuesto de la UNE.  
 Elaboración: Unidad de Planeamiento



**5.04.12**

**PRESUPUESTO INSTITUCIONAL  
MODIFICADO VS.  
RECAUDACIÓN DE INGRESOS  
RECURSOS DETERMINADOS**

**PRESUPUESTO INSTITUCIONAL MODIFICADO VS. RECAUDACIÓN DE INGRESOS DE LA UNE**

**AÑO: 2021**

**(EN SOLES)**

**PLIEGO:** 528 U. N. DE EDUCACIÓN ENRIQUE GUZMÁN Y VALLE

**EJECUTORA:** 001 UNIVERSIDAD NACIONAL DE EDUCACIÓN ENRIQUE GUZMÁN Y VALLE

**FUENTE:** 5 RECURSOS DETERMINADOS

CÓDIGO DE PARTIDA	DENOMINACIÓN	PRESUPUESTO INSTITUCIONAL MODIFICADO (1)	RECAUDACIÓN DE INGRESOS AL 31.12.2021 (2)	SALDO (3) = (2) - (1)	INDICADOR DE EFICIENCIA (4) = (2) / (1)
1	INGRESOS CORRIENTES	S/ 394,584.00	S/ 761,202.30	S/ 366,618.30	1.9291
1.4	DONACIONES Y TRANSFERENCIAS	S/ 134,584.00	S/ 339,404.78	S/ 204,820.78	2.5219
1.4.1	DONACIONES Y TRANSFERENCIAS CORRIENTES	S/ 134,584.00	S/ 339,404.78	S/ 204,820.78	2.5219
1.4.1.4.1.3	CANON MINERO	S/ 78,152.00	S/ 24,607.55	-S/ 53,544.45	0.3149
1.4.1.4.1.5	CANON HIDROENERGÉTICO	S/ 33,105.00	S/ 44,258.31	S/ 11,153.31	1.3369
1.4.1.4.1.6	CANON PESQUERO	S/ -	S/ 46.47	S/ 46.47	0.0000
1.4.1.4.2.1	REGALÍAS MINERÍAS	S/ 23,327.00	S/ 270,492.45	S/ 247,165.45	11.5957
1.5	OTROS INGRESOS	S/ -	S/ 2,361.00	S/ 2,361.00	0.0000
1.5.1	RENTAS DE LA PROPIEDAD	S/ -	S/ 2,361.00	S/ 2,361.00	0.0000
1.5.1.1.1.1	INTERESES POR DEPOSITOS DISTINTOS DE RECURSOS POR PRIVATIZACIÓN Y CONCESIONES	S/ -	S/ 2,361.00	S/ 2,361.00	0.0000
1.9	SALDOS DE BALANCE	S/ 260,000.00	S/ 419,436.52	S/ 159,436.52	1.6132
1.9.1	SALDOS DE BALANCE	S/ 260,000.00	S/ 419,436.52	S/ 159,436.52	1.6132
1.9.1.1.1.1	SALDOS DE BALANCE	S/ 260,000.00	S/ 419,436.52	S/ 159,436.52	1.6132
TOTAL FUENTE 5		S/ 394,584.00	S/ 761,202.30	S/ 366,618.30	1.9291

Fuente: Unidad de Presupuesto de la UNE.

Elaboración: Unidad de Planeamiento



**5.04.13**

**RECAUDACIÓN DE INGRESOS  
RECURSOS DIRECTAMENTE  
RECAUDADOS**

## RESUMEN DE RECAUDACIÓN DE INGRESOS

AÑO: 2021

(EN NUEVOS SOLES)

FUENTE: 2 RECURSOS DIRECTAMENTE RECAUDADOS  
EJECUTORA: 001 UNIVERSIDAD NACIONAL DE EDUCACIÓN ENRIQUE GUZMÁN Y VALLE

DENOMINACIÓN	ENERO	FEBRERO	MARZO	ABRIL	MAYO	JUNIO	JULIO	AGOSTO	SEPTIEMBRE	OCTUBRE	NOVIEMBRE	DICIEMBRE	TOTAL INGRESOS
1. INGRESOS CORRIENTES	S/ 1,831,979.85	S/ 8,697,289.63	S/ 2,056,610.14	S/ 962,470.68	S/ 1,169,643.23	S/ 930,950.13	S/ 1,603,221.67	S/ 2,833,059.44	S/ 1,642,064.62	S/ 986,876.15	S/ 1,094,218.95	S/ 1,263,526.51	S/ 25,071,911.00
1.3 VENTAS DE BIENES Y SERVICIOS Y DERECHOS ADMINISTRATIVOS	S/ 1,831,470.32	S/ 1,407,514.21	S/ 2,056,360.10	S/ 962,752.40	S/ 1,175,661.10	S/ 900,903.75	S/ 1,605,521.52	S/ 2,834,691.29	S/ 1,641,906.45	S/ 1,016,275.30	S/ 1,095,066.83	S/ 1,256,532.50	S/ 17,784,655.77
1.3.1.1.1.1 PRODUCTOS FRUTICOLAS	S/ -	S/ -	S/ -	S/ -	S/ -	S/ -	S/ -	S/ -	S/ -	S/ -	S/ -	S/ -	S/ -
1.3.1.1.1.99 OTROS PRODUCTOS AGRICOLAS Y FORESTALES	S/ -	S/ -	S/ -	S/ -	S/ -	S/ -	S/ -	S/ -	S/ -	S/ -	S/ -	S/ -	S/ -
1.3.1.2.1.4 PRODUCTOS CARNICOS	S/ -	S/ -	S/ -	S/ -	S/ -	S/ -	S/ -	S/ -	S/ -	S/ -	S/ -	S/ -	S/ -
1.3.1.4.1.4 PRODUCTOS TEXTILES	S/ -	S/ -	S/ -	S/ -	S/ -	S/ -	S/ -	S/ -	S/ -	S/ -	S/ -	S/ -	S/ -
1.3.1.4.1.99 OTROS PRODUCTOS INDUSTRIALES	S/ -	S/ -	S/ -	S/ -	S/ -	S/ -	S/ -	S/ -	S/ -	S/ -	S/ -	S/ -	S/ -
1.3.1.5.1.1 VENTA DE PUBLICACIONES (LIBROS, BOLETINES, FOLLETOS,	S/ 100.00	S/ -	S/ 300.00	S/ -	S/ -	S/ -	S/ -	S/ -	S/ -	S/ -	S/ -	S/ 4,850.00	S/ 5,250.00
1.3.1.5.1.99 OTROS PRODUCTOS DE EDUCACION	S/ -	S/ -	S/ -	S/ -	S/ -	S/ -	S/ -	S/ -	S/ -	S/ -	S/ -	S/ -	S/ -
1.3.1.9.1.2 VENTA DE BASES PARA LICITACION PUBLICA, CONCURSO	S/ 1,200.00	S/ 73,000.00	S/ 13,100.00	S/ 15,400.00	S/ -	S/ 33.00	S/ 120.00	S/ 20,165.00	S/ 13,710.00	S/ -	S/ 19,702.00	S/ 12,906.00	S/ 169,336.00
1.3.2.1.4.99 OTROS DERECHOS ADMINISTRATIVOS GENERALES	S/ -	S/ -	S/ -	S/ -	S/ -	S/ -	S/ -	S/ -	S/ -	S/ -	S/ -	S/ -	S/ -
1.3.2.3.1.1 CARNETS	S/ -	S/ 20.00	S/ 33,741.00	S/ 2,718.00	S/ 8,647.00	S/ 955.00	S/ 334.00	S/ 10,898.00	S/ 34,209.00	S/ 15,188.00	S/ 866.00	S/ 934.00	S/ 108,510.00
1.3.2.3.1.2 DERECHOS EXAMEN DE ADMISION	S/ 420,860.00	S/ 431,192.01	S/ 115,802.00	S/ 18,000.00	S/ 36,512.00	S/ 172,846.00	S/ 316,238.00	S/ 185,406.00	S/ 300.00	S/ 3,738.00	S/ 5,794.00	S/ 1,230.00	S/ 1,686,394.01
1.3.2.3.1.3 GRADOS Y TITULOS	S/ 341,377.00	S/ 199,129.00	S/ 209,789.00	S/ 169,633.00	S/ 256,454.00	S/ 219,568.00	S/ 336,162.00	S/ 405,089.00	S/ 356,681.00	S/ 382,662.00	S/ 367,361.00	S/ 277,810.00	S/ 3,521,715.00
1.3.2.3.1.4 CONSTANCIAS Y CERTIFICADOS	S/ 81,282.00	S/ 41,213.00	S/ 149,955.50	S/ 41,579.00	S/ 33,683.00	S/ 50,268.50	S/ 76,475.00	S/ 175,604.00	S/ 103,474.30	S/ 67,431.50	S/ 74,101.00	S/ 64,924.00	S/ 959,990.80
1.3.2.3.1.5 DERECHOS DE INSCRIPCION	S/ -	S/ -	S/ -	S/ -	S/ -	S/ -	S/ -	S/ -	S/ -	S/ -	S/ -	S/ -	S/ -
1.3.2.3.1.6 PENSION DE ENSEÑANZA	S/ 376,860.80	S/ 305,161.60	S/ 560,791.20	S/ 333,161.90	S/ 321,875.80	S/ 153,215.10	S/ 461,864.35	S/ 1,038,821.45	S/ 469,596.00	S/ 168,831.30	S/ 300,601.40	S/ 465,724.00	S/ 4,956,504.90
1.3.2.3.1.7 MATRICULAS	S/ 20,710.30	S/ 29,535.80	S/ 568,196.20	S/ 89,105.50	S/ 183,851.20	S/ 52,296.40	S/ 82,103.45	S/ 538,509.50	S/ 160,079.95	S/ 25,360.50	S/ 73,261.90	S/ 126,417.00	S/ 1,949,427.70
1.3.2.3.1.8 TRASLADOS Y CONVALIDACIONES	S/ 62,141.00	S/ 30,749.00	S/ 66,818.00	S/ 35,220.00	S/ 42,097.00	S/ 50,073.00	S/ 51,084.00	S/ 67,354.00	S/ 49,689.00	S/ 29,193.00	S/ 22,117.00	S/ 20,917.00	S/ 527,452.00
1.3.2.3.1.9 DERECHOS UNIVERSITARIOS	S/ -	S/ -	S/ -	S/ -	S/ -	S/ -	S/ -	S/ 10.00	S/ -	S/ -	S/ -	S/ -	S/ 10.00
1.3.2.3.1.99 OTROS DERECHOS ADMINISTRATIVOS DE EDUCACION	S/ 170,102.22	S/ 78,077.30	S/ 125,203.10	S/ 59,500.00	S/ 76,033.30	S/ 83,778.55	S/ 153,557.72	S/ 205,938.34	S/ 162,136.20	S/ 131,852.00	S/ 122,072.53	S/ 123,007.50	S/ 1,491,258.76
1.3.2.10.1.1 FORMULARIOS	S/ -	S/ -	S/ -	S/ -	S/ -	S/ -	S/ -	S/ -	S/ -	S/ -	S/ -	S/ -	S/ -
1.3.3.1.1.99 OTROS SERVICIOS AGROPECUARIOS	S/ -	S/ -	S/ -	S/ -	S/ -	S/ -	S/ -	S/ -	S/ -	S/ -	S/ -	S/ -	S/ -
1.3.3.2.1.4 SERVICIOS DE TRANSPORTE	S/ -	S/ -	S/ -	S/ -	S/ -	S/ -	S/ -	S/ -	S/ -	S/ -	S/ -	S/ -	S/ -
1.3.3.3.1.2 SERVICIO DE CAPACITACION	S/ 240.00	S/ -	S/ -	S/ -	S/ -	S/ -	S/ -	S/ -	S/ -	S/ -	S/ -	S/ -	S/ 240.00
1.3.3.3.1.3 PENSION DE ENSEÑANZA	S/ 324,397.00	S/ 209,846.50	S/ 200,482.10	S/ 187,775.00	S/ 200,412.80	S/ 98,115.20	S/ 110,193.00	S/ 168,266.00	S/ 275,166.00	S/ 183,825.00	S/ 102,518.00	S/ 153,188.00	S/ 2,214,184.60
1.3.3.3.1.4 DERECHO DE MATRICULA	S/ 30,330.00	S/ 9,590.00	S/ 11,280.00	S/ 10,660.00	S/ 16,095.00	S/ 19,755.00	S/ 17,390.00	S/ 18,630.00	S/ 16,760.00	S/ 15,670.00	S/ 18,260.00	S/ 7,085.00	S/ 191,505.00
1.3.3.3.1.99 OTROS SERVICIOS DE EDUCACION	S/ 1,870.00	S/ -	S/ -	S/ -	S/ -	S/ -	S/ -	S/ -	S/ 90.00	S/ -	S/ -	S/ -	S/ 1,960.00
1.3.3.3.2.1 VACACIONES UTILES	S/ -	S/ -	S/ -	S/ -	S/ -	S/ -	S/ -	S/ -	S/ -	S/ -	S/ -	S/ -	S/ -
1.3.3.4.1.1 ATENCION MEDICA	S/ -	S/ -	S/ -	S/ -	S/ -	S/ -	S/ -	S/ -	S/ 8.00	S/ -	S/ -	S/ -	S/ 8.00
1.3.3.4.1.2 ATENCION DENTAL	S/ -	S/ -	S/ -	S/ -	S/ -	S/ -	S/ -	S/ -	S/ 7.00	S/ -	S/ -	S/ -	S/ 7.00
1.3.3.4.1.3 EXAMEN PSICOLOGICO Y/O SIQUIATRICA	S/ -	S/ -	S/ -	S/ -	S/ -	S/ -	S/ -	S/ -	S/ -	S/ -	S/ -	S/ -	S/ -
1.3.3.4.1.99 OTROS SERVICIOS MEDICOS - ASISTENCIALES	S/ -	S/ -	S/ -	S/ -	S/ -	S/ -	S/ -	S/ -	S/ -	S/ -	S/ -	S/ -	S/ -
1.3.3.4.2.1 EXAMENES DE LABORATORIO	S/ -	S/ -	S/ -	S/ -	S/ -	S/ -	S/ -	S/ -	S/ -	S/ -	S/ -	S/ -	S/ -
1.3.3.4.2.4 DIAGNOSTICOS POR IMAGENES (RAYOS X, ECOGRAFIAS,	S/ -	S/ -	S/ 902.00	S/ -	S/ -	S/ -	S/ -	S/ -	S/ -	S/ -	S/ -	S/ -	S/ 902.00
1.3.3.5.1.99 OTROS INMUEBLES	S/ -	S/ -	S/ -	S/ -	S/ -	S/ -	S/ -	S/ -	S/ -	S/ -	S/ -	S/ -	S/ -
1.3.3.9.2.5 SERVICIOS DE COMEDOR Y CAFETERIAS	S/ -	S/ -	S/ -	S/ -	S/ -	S/ -	S/ -	S/ -	S/ -	S/ -	S/ -	S/ -	S/ -
1.3.3.9.2.9 SERVICIOS A TERCEROS	S/ -	S/ -	S/ -	S/ -	S/ -	S/ -	S/ -	S/ -	S/ -	S/ -	S/ -	S/ -	S/ -
1.5 OTROS INGRESOS	S/ 509.53	S/ 3,501.93	S/ 250.04	S/ 268.28	S/ 251.13	S/ 30,061.38	S/ 85.15	S/ 149.75	S/ 158.17	S/ 28,949.15	S/ 2,602.12	S/ 7,634.01	S/ 16,522.34

1.5.1.1.1.1 INTERESES POR DEPOSITOS DISTINTOS DE RECURSOS POR PRIVATIZACION Y CONCESIONES	S/	204.78	S/	332.27	S/	250.04	S/	268.28	S/	251.13	S/	161.21	S/	85.15	S/	149.75	S/	158.17	S/	799.35	S/	1,486.76	S/	3,190.01	S/	7,336.90
1.5.2.2.1.1 SANCIONES DE ADMINISTRACION GENERAL	S/	304.75	S/	3,169.66	S/	-	S/	-	S/	-	S/	29,900.17	S/	-	S/	-	S/	-	S/	29,748.50	S/	1,115.36	S/	4,444.00	S/	9,185.44
1.5.5.1.2.1 VENTA DE CHATARRA	S/	-	S/	-	S/	-	S/	-	S/	-	S/	-	S/	-	S/	-	S/	-	S/	-	S/	-	S/	-	S/	-
1.5.5.1.2.2 VENTA DE BIENES USADOS NO CLASIFICADOS COMO ACTIVOS	S/	-	S/	-	S/	-	S/	-	S/	-	S/	-	S/	-	S/	-	S/	-	S/	-	S/	-	S/	-	S/	-
1.9 SALDOS DE BALANCE	S/	-	S/	7,286,273.49	S/	-	S/	550.00	S/	6,269.00	S/	15.00	S/	2,385.00	S/	1,781.60	S/	-	S/	450.00	S/	3,450.00	S/	640.00	S/	7,270,732.89
1.9.1.1.1.1 SALDOS DE BALANCE	S/	-	S/	7,286,273.49	S/	-	S/	550.00	S/	6,269.00	S/	15.00	S/	2,385.00	S/	1,781.60	S/	-	S/	450.00	S/	3,450.00	S/	640.00	S/	7,270,732.89
TOTAL FUENTE 2	S/	1,831,979.85	S/	8,697,289.63	S/	2,056,610.14	S/	962,470.68	S/	1,169,643.23	S/	930,950.13	S/	1,603,221.67	S/	2,833,059.44	S/	1,642,064.62	S/	986,876.15	S/	1,094,218.95	S/	1,263,526.51	S/	25,071,911.00

Fuente: Unidad de Presupuesto de la UNE.  
 Elaboración: Unidad de Planeamiento





**5.04.14**

**RECAUDACIÓN DE INGRESOS  
RECURSOS POR OPERACIONES  
OFICIALES DE CRÉDITO**

**RESUMEN DE RECAUDACIÓN DE INGRESOS**  
**AÑO: 2021**  
**(EN SOLES)**

**FUENTE:** 3 RECURSOS POR OPERACIONES OFICIALES DE CRÉDITO  
**EJECUTORA:** 001 UNIVERSIDAD NACIONAL DE EDUCACIÓN ENRIQUE GUZMÁN Y VALLE

DENOMINACIÓN	ENERO	FEBRERO	MARZO	ABRIL	MAYO	JUNIO	JULIO	AGOSTO	SEPTIEMBRE	OCTUBRE	NOVIEMBRE	DICIEMBRE	TOTAL INGRESOS
1. INGRESOS CORRIENTES	S/ -	S/ -	S/ -	S/ -	S/ -	S/ -	S/ -	S/ -	S/ -	S/ -	S/ -	S/ 164,890.00	S/ 164,890.00
1.3 VENTAS DE BIENES Y SERVICIOS Y DERECHOS ADMINISTRATIVOS	S/ -	S/ -	S/ -	S/ -	S/ -	S/ -	S/ -	S/ -	S/ -	S/ -	S/ -	S/ 164,890.00	S/ 164,890.00
1.8.2.2.1.1 BONOS DEL TESORO PÚBLICO	S/ -	S/ -	S/ -	S/ -	S/ -	S/ -	S/ -	S/ -	S/ -	S/ -	S/ -	S/ 164,890.00	S/ 164,890.00
TOTAL FUENTE 3	S/ -	S/ -	S/ -	S/ -	S/ -	S/ -	S/ -	S/ -	S/ -	S/ -	S/ -	S/ 164,890.00	S/ 164,890.00

Fuente: Unidad de Presupuesto de la UNE.  
Elaboración: Unidad de Planeamiento



**5.04.15**

**RECAUDACIÓN DE INGRESOS  
DONACIONES Y  
TRANSFERENCIAS**

**RESUMEN DE RECAUDACIÓN DE INGRESOS**  
**AÑO: 2021**  
**(EN SOLES)**

**FUENTE:** 4 DONACIONES Y TRANSFERENCIAS  
**EJECUTORA:** 001 UNIVERSIDAD NACIONAL DE EDUCACIÓN ENRIQUE GUZMÁN Y VALLE

DENOMINACIÓN	ENERO	FEBRERO	MARZO	ABRIL	MAYO	JUNIO	JULIO	AGOSTO	SEPTIEMBRE	OCTUBRE	NOVIEMBRE	DICIEMBRE	TOTAL INGRESOS
1. INGRESOS CORRIENTES	S/ -	S/ 2,323,463.20	S/ -	S/ -	S/ -	S/ -	S/ -	S/ 45,673.36	S/ -	S/ -	S/ -	S/ -	S/ 2,369,136.56
1.9 SALDOS DE BALANCE	S/ -	S/ 2,323,463.20	S/ -	S/ -	S/ -	S/ -	S/ -	S/ 45,673.36	S/ -	S/ -	S/ -	S/ -	S/ 2,369,136.56
1.9.1.1.1.1 SALDOS DE BALANCE	S/ -	S/ 2,323,463.20	S/ -	S/ -	S/ -	S/ -	S/ -	S/ 45,673.36	S/ -	S/ -	S/ -	S/ -	S/ 2,369,136.56
TOTAL FUENTE 4	S/ -	S/ 2,323,463.20	S/ -	S/ -	S/ -	S/ -	S/ -	S/ 45,673.36	S/ -	S/ -	S/ -	S/ -	S/ 2,369,136.56

Fuente: Unidad de Presupuesto de la UNE.  
 Elaboración: Unidad de Planeamiento



**5.04.16**

**RECAUDACIÓN DE INGRESOS  
RECURSOS DETERMINADOS**

**RESUMEN DE RECAUDACIÓN DE INGRESOS**  
**AÑO: 2021**  
**(EN NUEVOS SOLES)**

**FUENTE:** 5 RECURSOS DETERMINADOS  
**EJECUTORA:** 001 UNIVERSIDAD NACIONAL DE EDUCACIÓN ENRIQUE GUZMÁN Y VALLE

DENOMINACIÓN	ENERO	FEBRERO	MARZO	ABRIL	MAYO	JUNIO	JULIO	AGOSTO	SEPTIEMBRE	OCTUBRE	NOVIEMBRE	DICIEMBRE	TOTAL INGRESOS
<b>1. INGRESOS CORRIENTES</b>	S/ 9,130.50	S/ 423,381.89	S/ 5,586.04	S/ 10,126.38	S/ 249,785.05	S/ 66.49	S/ 37,530.74	S/ 3,635.73	S/ 3,718.32	S/ 9,789.62	S/ 4,149.90	S/ 4,301.64	S/ 761,202.30
<b>1.4 DONACIONES Y TRANSFERENCIAS</b>	S/ 9,077.19	S/ 3,891.55	S/ 5,536.40	S/ 10,071.07	S/ 249,730.47	S/ -	S/ 37,444.39	S/ 3,556.65	S/ 3,556.65	S/ 9,427.11	S/ 3,556.65	S/ 3,556.65	S/ 339,404.78
1.1.1.4.1.3 CANON MINERO	S/ -	S/ -	S/ -	S/ -	S/ -	S/ -	S/ 24,607.55	S/ -	S/ -	S/ -	S/ -	S/ -	S/ 24,607.55
1.4.1.4.1.5 CANON HIDROENERGÉTICO	S/ 3,872.35	S/ 3,872.35	S/ 3,872.35	S/ 3,872.35	S/ 3,872.36	S/ -	S/ 7,113.30	S/ 3,556.65	S/ 3,556.65	S/ 3,556.65	S/ 3,556.65	S/ 3,556.65	S/ 44,258.31
1.4.1.4.1.6 CANON PESQUERO	S/ -	S/ -	S/ -	S/ 6.32	S/ -	S/ -	S/ -	S/ -	S/ -	S/ 40.15	S/ -	S/ -	S/ 46.47
1.4.1.4.2.1 REGALÍAS MINERAS	S/ 5,204.84	S/ 19.20	S/ 1,664.05	S/ 6,192.40	S/ 245,858.11	S/ -	S/ 5,723.54	S/ -	S/ -	S/ 5,830.31	S/ -	S/ -	S/ 270,492.45
<b>1.5 OTROS INGRESOS</b>	S/ 53.31	S/ 53.82	S/ 49.64	S/ 55.31	S/ 54.58	S/ 66.49	S/ 86.35	S/ 79.08	S/ 161.67	S/ 362.51	S/ 593.25	S/ 744.99	S/ 2,361.00
1.5.1.1.1 INTERESES POR DEPOSITOS DISTINTOS DE RECURSOS POR PRIVATIZACION Y CONCESIONES	S/ 53.31	S/ 53.82	S/ 49.64	S/ 55.31	S/ 54.58	S/ 66.49	S/ 86.35	S/ 79.08	S/ 161.67	S/ 362.51	S/ 593.25	S/ 744.99	S/ 2,361.00
<b>1.9 SALDOS DE BALANCE</b>	S/ -	S/ 419,436.52	S/ -	S/ -	S/ -	S/ -	S/ -	S/ -	S/ -	S/ -	S/ -	S/ -	S/ 419,436.52
1.9.1.1.1 SALDOS DE BALANCE	S/ -	S/ 419,436.52	S/ -	S/ -	S/ -	S/ -	S/ -	S/ -	S/ -	S/ -	S/ -	S/ -	S/ 419,436.52
<b>TOTAL FUENTE 2</b>	S/ 9,130.50	S/ 423,381.89	S/ 5,586.04	S/ 10,126.38	S/ 249,785.05	S/ 66.49	S/ 37,530.74	S/ 3,635.73	S/ 3,718.32	S/ 9,789.62	S/ 4,149.90	S/ 4,301.64	S/ 761,202.30

Fuente: Unidad de Presupuesto de la UNE.  
Elaboración: Unidad de Planeamiento



**5.04.17**

**RECAUDACIÓN DE INGRESOS Y  
EJECUCIÓN DE DEVENGADOS  
POR MESES**

**RECAUDACIÓN DE INGRESOS Y EJECUCIÓN DE DEVENGADOS POR MESES**  
**AÑO: 2021**  
**(EN NUEVOS SOLES)**

PLIEGO: 528 U. N. DE EDUCACIÓN ENRIQUE GUZMÁN Y VALLE

FUENTE DE FINANCIAMIENTO: 2 RECURSOS DIRECTAMENTE RECAUDADOS

MESES	ENERO	FEBRERO	MARZO	ABRIL	MAYO	JUNIO	JULIO	AGOSTO	SEPTIEMBRE	OCTUBRE	NOVIEMBRE	DICIEMBRE	TOTAL
INGRESOS	S/ 1,831,979.85	S/ 8,697,289.63	S/ 2,056,610.14	S/ 962,470.68	S/ 1,169,643.23	S/ 930,950.13	S/ 1,603,221.67	S/ 2,833,059.44	S/ 1,642,064.62	S/ 986,876.15	S/ 1,094,218.95	S/ 1,263,526.51	S/ 25,071,911.00
EJECUCIÓN (devengados)	S/ -	-S/ 82,105.51	S/ 77,735.26	S/ 365,489.83	S/ 1,127,688.83	S/ 779,121.27	S/ 553,983.84	S/ 236,129.46	S/ 860,575.38	S/ 1,841,766.28	-S/ 97,414.37	S/ 6,348,639.09	S/ 12,011,609.36
SALDO	S/ 1,831,979.85	S/ 8,779,395.14	S/ 1,978,874.88	S/ 596,980.85	S/ 41,954.40	S/ 151,828.86	S/ 1,049,237.83	S/ 2,596,929.98	S/ 781,489.24	-S/ 854,890.13	S/ 1,191,633.32	-S/ 5,085,112.58	S/ 13,060,301.64

FUENTE DE FINANCIAMIENTO: 3 OPERACIONES OFICIALES DE CRÉDITO

MESES	ENERO	FEBRERO	MARZO	ABRIL	MAYO	JUNIO	JULIO	AGOSTO	SEPTIEMBRE	OCTUBRE	NOVIEMBRE	DICIEMBRE	TOTAL
INGRESOS	S/ -	S/ -	S/ -	S/ -	S/ -	S/ -	S/ -	S/ -	S/ -	S/ -	S/ -	S/ 164,890.00	S/ 164,890.00
EJECUCIÓN (devengados)	S/ -	-S/ 77,990.00	S/ -	S/ -	S/ -	S/ -	S/ -	S/ -	S/ -	S/ -	S/ -	S/ 164,890.00	S/ 86,900.00
SALDO	S/ -	S/ 77,990.00	S/ -	S/ -	S/ -	S/ -	S/ -	S/ -	S/ -	S/ -	S/ -	S/ -	S/ 77,990.00

FUENTE DE FINANCIAMIENTO: 4 DONACIONES Y TRANSFERENCIAS

MESES	ENERO	FEBRERO	MARZO	ABRIL	MAYO	JUNIO	JULIO	AGOSTO	SEPTIEMBRE	OCTUBRE	NOVIEMBRE	DICIEMBRE	TOTAL
INGRESOS	S/ -	S/ 2,323,463.20	S/ -	S/ -	S/ -	S/ -	S/ -	S/ 45,673.36	S/ -	S/ -	S/ -	S/ -	S/ 2,369,136.56
EJECUCIÓN (devengados)	S/ -	-S/ 5,931.74	S/ -	S/ -	S/ -	S/ -	S/ -	S/ -	S/ 1,333.33	S/ -	S/ 28,508.52	S/ 47,779.81	S/ 71,689.92
SALDO	S/ -	S/ 2,329,394.94	S/ -	S/ -	S/ -	S/ -	S/ -	S/ 45,673.36	-S/ 1,333.33	S/ -	-S/ 28,508.52	-S/ 47,779.81	S/ 2,297,446.64

FUENTE DE FINANCIAMIENTO: 5 RECURSOS DETERMINADOS

MESES	ENERO	FEBRERO	MARZO	ABRIL	MAYO	JUNIO	JULIO	AGOSTO	SEPTIEMBRE	OCTUBRE	NOVIEMBRE	DICIEMBRE	TOTAL
INGRESOS	S/ 9,130.50	S/ 423,381.89	S/ 5,586.04	S/ 10,126.38	S/ 249,785.05	S/ 66.49	S/ 37,530.74	S/ 3,635.73	S/ 3,718.32	S/ 9,789.62	S/ 4,149.90	S/ 4,301.64	S/ 761,202.30
EJECUCIÓN (devengados)	S/ -	S/ -	S/ -	S/ -	S/ -	S/ 111,227.46	S/ -	S/ -	S/ 45,211.34	S/ 57,650.00	S/ 16,800.00	S/ -	S/ 230,888.80
SALDO	S/ 9,130.50	S/ 423,381.89	S/ 5,586.04	S/ 10,126.38	S/ 249,785.05	-S/ 111,160.97	S/ 37,530.74	S/ 3,635.73	-S/ 41,493.02	-S/ 47,860.38	-S/ 12,650.10	S/ 4,301.64	S/ 530,313.50

Fuente: Unidad de Presupuesto de la UNE.  
Elaboración: Unidad de Planeamiento



06

## **CENTROS DE PRODUCCIÓN**





**6.01.01**

**MATRICULADOS POR  
FACULTADES Y ESCUELA  
PROFESIONAL EN EL CENTRO  
PREUNIVERSITARIO**

**NÚMERO DE MATRICULADOS POR FACULTADES Y ESCUELA PROFESIONAL EN EL CENTRO PREUNIVERSITARIO (CEPRE-UNE) - SEGÚN MODALIDADES  
PROCESO DE ADMISIÓN 2021-I**

FACULTADES	ESCUELA PROFESIONAL	DEPARTAMENTO ACADÉMICO	PROGRAMA ACADÉMICO	CEPRE - CICLO INTENSIVO	CEPRE - CICLO AVANZADO	TOTAL
Educación Inicial	Educación Inicial	Pedagogía Infantil	Educación con Especialidad de Educación Inicial - Niñez Temprana	11	22	33
	Psicopedagogía Infantil	Psicopedagogía Infantil	Educación con Especialidad de Educación Inicial - Discapacidad Intelectual	11	5	16
	Total			22	27	49
Pedagogía y Cultura Física	Educación Primaria	Ciencias de la Educación y Primaria	Educación con Especialidad de Educación Primaria - Educación Básica	11	9	20
	Educación Básica Alternativa		Educación con Especialidad de Educación Básica Alternativa - Educación Primaria	3	3	6
	Educación Física Y Deporte	Ciencias Aplicadas de la Educación Física	Educación con Especialidad de Educación Física En Edades Tempranas	1	1	2
			Educación con Especialidad de Educación Física En Poblaciones Especiales	1	0	1
		Educación Física	Educación con Especialidad de Educación Física y Deporte	6	7	13
			Educación con Especialidad de Educación Física - Recreación y Deporte para Todos	3	1	4
			Total	25	21	46
Ciencias Sociales y Humanidades	Ciencias Sociales	Psicología y Filosofía	Educación con Especialidad de Ciencias Sociales - Psicología	15	12	27
			Educación con Especialidad de Ciencias Sociales - Filosofía	0	1	1
		Historia y Geografía	Educación con Especialidad de Ciencias Sociales - Historia	2	3	5
			Educación con Especialidad de Ciencias Sociales - Geografía	1	0	1
	Humanidades Y Lenguas Nativas	Comunicación y Lenguas Nativas	Educación con Especialidad de Literatura - Lengua Española	2	2	4
			Educación con Especialidad de Lengua Española - Literatura	2	2	4
			Educación con Especialidad de Educación Intercultural Bilingüe - Lengua Española	0	0	0
			Educación con Especialidad de Lengua Española - Inglés	1	0	1
			Educación con Especialidad de Inglés - Francés	7	4	11
	Lenguas Extranjeras	Lenguas Extranjeras	Educación con Especialidad de Inglés - Italiano	4	5	9
			Educación con Especialidad de Inglés - Español como Idioma Extranjero	7	5	12
			Educación con Especialidad de Inglés - Alemán	5	4	9
			Educación con Especialidad de Educación Artística - Música	7	2	9

**NÚMERO DE MATRICULADOS POR FACULTADES Y ESCUELA PROFESIONAL EN EL CENTRO PREUNIVERSITARIO (CEPRE-UNE) - SEGÚN MODALIDADES  
PROCESO DE ADMISIÓN 2021-I**

FACULTADES	ESCUELA PROFESIONAL	DEPARTAMENTO ACADÉMICO	PROGRAMA ACADÉMICO	CEPRE - CICLO INTENSIVO	CEPRE - CICLO AVANZADO	TOTAL
	Educación Artística	Educación Artística	Educación con Especialidad de Educación Artística - Artes Plásticas	2	0	2
			Educación con Especialidad de Educación Artística - Teatro	0	1	1
			<b>Total</b>	<b>55</b>	<b>41</b>	<b>96</b>
Ciencias	Matemática e Informática	Matemática e Informática	Educación con Especialidad de Matemática	1	5	6
			Educación con Especialidad de Informática	1	2	3
			Educación con Especialidad de Matemática e Informática	2	0	2
	Ciencias Naturales	Biología	Educación con Especialidad de Biología - Informática	0	1	1
			Educación con Especialidad de Biología - Ciencias Naturales	1	1	2
		Física	Educación con Especialidad de Física - Matemática	2	2	4
		Química	Educación con Especialidad de Química, Física Y Biología	2	0	2
			Educación con Especialidad de Química - Ciencias Naturales	1	0	1
			<b>Total</b>	<b>10</b>	<b>11</b>	<b>21</b>
Tecnología	Electromecánica	Electromotores	Educación con Especialidad de Automatización Industrial	0	1	1
			Educación con Especialidad de Electricidad	2	1	3
			Educación con Especialidad de Fuerza Motriz	0	0	0
	Metalmecánica	Metalmecánica	Educación con Especialidad de Construcciones Metálicas	0	1	1
			Educación con Especialidad de Mecánica De Producción	0	0	0
			Educación con Especialidad de Metalurgia - Joyería	0	2	2
	Diseños y Construcciones	Diseños y Construcciones	Educación con Especialidad de Construcción Civil	0	1	1
			Educación con Especialidad de Diseño Industrial y Arquitectónico	2	3	5
			Educación con Especialidad de Ebanistería y Decoración	1	0	1
	Textiles, Confecciones y Artes Industriales	Textiles, Confecciones y Artes Industriales	Educación con Especialidad de Tecnología Textil	0	0	0
			Educación con Especialidad de Tecnología Del Vestido	6	6	12
			Educación con Especialidad de Artes Industriales	0	1	1
	Electrónica Y Telecomunicaciones	Electrónica Y Telecomunicaciones	Educación con Especialidad de Electrónica e Informática	1	0	1
			Educación con Especialidad de Telecomunicaciones e Informática	5	1	6
			<b>Total</b>	<b>17</b>	<b>17</b>	<b>34</b>

**NÚMERO DE MATRICULADOS POR FACULTADES Y ESCUELA PROFESIONAL EN EL CENTRO PREUNIVERSITARIO (CEPRE-UNE) - SEGÚN MODALIDADES  
PROCESO DE ADMISIÓN 2021-I**

FACULTADES	ESCUELA PROFESIONAL	DEPARTAMENTO ACADÉMICO	PROGRAMA ACADÉMICO	CEPRE - CICLO INTENSIVO	CEPRE - CICLO AVANZADO	TOTAL
Agropecuaria y Nutrición	Agropecuaria y Desarrollo Sostenible	Agropecuaria y Desarrollo Sostenible	Educación con Especialidad de Agropecuaria	3	3	6
			Educación con Especialidad de Desarrollo Ambiental	1	0	1
	Industria Alimentaria y Nutrición	Industria Alimentaria y Nutrición	Educación con Especialidad de Industria Alimentaria y Nutrición	2	5	7
	Nutrición Humana	Nutrición Humana	Nutrición Humana	14	13	27
				Total	20	21
Ciencias Empresariales	Administración y Negocios Internacionales	Administración y Negocios Internacionales	Administración de Empresas	16	13	29
			Negocios Internacionales	9	9	18
	Turismo, Hotelería y Gastronomía	Turismo, Hotelería y Gastronomía	Turismo y Hotelería	5	4	9
			Gastronomía	5	3	8
				Total	35	29
Total de Matriculados				184	167	351

Fuente: Centro Preuniversitario de la UNE  
Elaboración: Unidad de Planeamiento



**6.01.02**

**PRESUPUESTO DE INGRESOS  
APROBADOS Y CAPTACIÓN DE  
INGRESOS DEL CENTRO  
PREUNIVERSITARIO**

**PRESUPUESTO DE INGRESOS APROBADOS Y CAPTACIÓN DE INGRESOS DEL CENTRO PREUNIVERSITARIO (CEPRE-UNE) AÑO:  
2021**

FUENTE DE FINANCIAMIENTO	PRESUPUESTO DE INGRESOS APROBADO	%	CAPTACIÓN DE INGRESOS AL 31.12.2021	%	PORCENTAJE COMPARATIVO
RECURSOS ORDINARIOS	S/ -	0.00%	S/ -	0.00%	0.00%
RECURSOS DIRECTAMENTE RECAUDADOS	S/ 973,822.89	100.00%	S/ 849,652.89	100.00%	87.25%
<b>TOTAL</b>	<b>S/ 973,822.89</b>	<b>100.00%</b>	<b>S/ 849,652.89</b>	<b>100.00%</b>	<b>87.25%</b>

Resolución que aprueba el presupuesto: N° 1131 -2021-R-UNE

Fuente: Centro Preuniversitario

Elaboración: Unidad de Planeamiento

**PRESUPUESTO DE INGRESOS vs. GASTOS EJECUTADOS DEL CENTRO PREUNIVERSITARIO (CEPRE-UNE)  
AL 31 DE DICIEMBRE DEL 2021**

FUENTE DE FINANCIAMIENTO	CAPTACIÓN DE INGRESOS AL 31.12.2021	GASTOS EJECUTADOS	MARGEN INSTITUCIONAL	SALDO	% DE EJECUCIÓN
RECURSOS ORDINARIOS	S/ -	S/ -	S/ -	S/ -	0.00%
RECURSOS DIRECTAMENTE	S/ 849,652.89	S/ 577,900.76	S/ 177,849.00	S/ 93,903.13	88.95%
<b>TOTAL</b>	<b>S/ 849,652.89</b>	<b>S/ 577,900.76</b>	<b>S/ 177,849.00</b>	<b>S/ 93,903.13</b>	<b>88.95%</b>

Margen Institucional: 30% de los ingresos del año

Fuente: Centro Preuniversitario

Elaboración: Unidad de Planeamiento



**6.01.03**

**PRESUPUESTO DE INGRESOS  
vs. GASTOS EJECUTADOS DEL  
CENTRO PREUNIVERSITARIO**



**PRESUPUESTO DE INGRESOS APROBADOS Y CAPTACIÓN DE INGRESOS DEL CENTRO PREUNIVERSITARIO (CEPRE-UNE) AÑO:  
2021**

FUENTE DE FINANCIAMIENTO	PRESUPUESTO DE INGRESOS APROBADO	%	CAPTACIÓN DE INGRESOS AL 31.12.2021	%	PORCENTAJE COMPARATIVO
RECURSOS ORDINARIOS	S/ -	0.00%	S/ -	0.00%	0.00%
RECURSOS DIRECTAMENTE RECAUDADOS	S/ 973,822.89	100.00%	S/ 849,652.89	100.00%	87.25%
<b>TOTAL</b>	<b>S/ 973,822.89</b>	<b>100.00%</b>	<b>S/ 849,652.89</b>	<b>100.00%</b>	<b>87.25%</b>

Resolución que aprueba el presupuesto: N° 1131 -2021-R-UNE

Fuente: Centro Preuniversitario

Elaboración: Unidad de Planeamiento

**PRESUPUESTO DE INGRESOS vs. GASTOS EJECUTADOS DEL CENTRO PREUNIVERSITARIO (CEPRE-UNE)  
AL 31 DE DICIEMBRE DEL 2021**

FUENTE DE FINANCIAMIENTO	CAPTACIÓN DE INGRESOS AL 31.12.2021	GASTOS EJECUTADOS	MARGEN INSTITUCIONAL	SALDO	% DE EJECUCIÓN
RECURSOS ORDINARIOS	S/ -	S/ -	S/ -	S/ -	0.00%
RECURSOS DIRECTAMENTE	S/ 849,652.89	S/ 577,900.76	S/ 177,849.00	S/ 93,903.13	88.95%
<b>TOTAL</b>	<b>S/ 849,652.89</b>	<b>S/ 577,900.76</b>	<b>S/ 177,849.00</b>	<b>S/ 93,903.13</b>	<b>88.95%</b>

Margen Institucional: 30% de los ingresos del año

Fuente: Centro Preuniversitario

Elaboración: Unidad de Planeamiento



**6.01.04**

**CAPTACIÓN DE INGRESOS DEL  
CENTRO PREUNIVERSITARIO**

**RESUMEN DE CAPTACIÓN DE INGRESOS DEL CENTRO PREUNIVERSITARIO (CEPRE-UNE)**  
**AÑO: 2021**

DENOMINACIÓN	ENERO	FEBRERO	MARZO	ABRIL	MAYO	JUNIO	JULIO	AGOSTO	SEPTIEMBRE	OCTUBRE	NOVIEMBRE	DICIEMBRE	TOTAL INGRESOS
<b>VENTAS DE BIENES Y SERVICIOS</b>	<b>S/ 5,350.00</b>	<b>S/ 55,500.00</b>	<b>S/ 59,200.00</b>	<b>S/ 86,350.00</b>	<b>S/ 67,950.00</b>	<b>S/ 3,380.00</b>	<b>S/ 38,050.00</b>	<b>S/ 33,350.00</b>	<b>S/ 100,750.00</b>	<b>S/ 53,950.00</b>	<b>S/ 12,600.00</b>	<b>S/ 76,400.00</b>	<b>S/ 592,830.00</b>
Pensión	S/ 5,350.00	S/ 55,500.00	S/ 59,200.00	S/ 86,350.00	S/ 67,950.00	S/ 3,380.00	S/ 38,050.00	S/ 33,350.00	S/ 100,750.00	S/ 53,950.00	S/ 12,600.00	S/ 76,400.00	S/ 592,830.00
<b>OTROS</b>	<b>S/ -</b>	<b>S/ -</b>	<b>S/ -</b>	<b>S/ -</b>	<b>S/ -</b>	<b>S/ -</b>	<b>S/ -</b>	<b>S/ -</b>	<b>S/ -</b>	<b>S/ -</b>	<b>S/ -</b>	<b>S/ -</b>	<b>S/ -</b>
Devoluciones (-)	S/ -	S/ -	S/ -	S/ -	S/ -	S/ -	S/ -	S/ -	S/ -	S/ -	S/ -	S/ -	S/ -
<b>SALDO DE BALANCE</b>	<b>S/ 33.29</b>	<b>S/ 345.30</b>	<b>S/ 368.32</b>	<b>S/ 981.65</b>	<b>S/ 66,539.35</b>	<b>S/ 4,020.69</b>	<b>S/ 31,747.25</b>	<b>S/ 26,456.93</b>	<b>S/ 39,483.09</b>	<b>S/ 30,694.81</b>	<b>S/ 22,697.49</b>	<b>S/ 33,454.72</b>	<b>S/ 256,822.89</b>
Saldo 2020	S/ 33.29	S/ 345.30	S/ 368.32	S/ 981.65	S/ 66,539.35	S/ 4,020.69	S/ 31,747.25	S/ 26,456.93	S/ 39,483.09	S/ 30,694.81	S/ 22,697.49	S/ 33,454.72	S/ 256,822.89
<b>TOTAL FUENTE: 09</b>	<b>S/ 5,383.29</b>	<b>S/ 55,845.30</b>	<b>S/ 59,568.32</b>	<b>S/ 87,331.65</b>	<b>S/ 134,489.35</b>	<b>S/ 7,400.69</b>	<b>S/ 69,797.25</b>	<b>S/ 59,806.93</b>	<b>S/ 140,233.09</b>	<b>S/ 84,644.81</b>	<b>S/ 35,297.49</b>	<b>S/ 109,854.72</b>	<b>S/ 849,652.89</b>

Fuente: Centro Preuniversitario  
Elaboración: Unidad de Planeamiento



**6.01.05**

**GASTOS EJECUTADOS  
POR EL CENTRO  
PREUNIVERSITARIO**

**GASTOS EJECUTADOS DEL CENTRO PREUNIVERSITARIO (CEPRE-UNE)  
AL 31 DE DICIEMBRE DEL 2021 POR FUENTE DE FINANCIAMIENTO Y PARTIDAS GENÉRICAS**

<b>GASTOS EJECUTADOS</b>	<b>RECURSOS ORDINARIOS</b>	<b>RECURSOS DIRECTAMENTE RECAUDADOS</b>	<b>TOTAL</b>
<b>GASTOS CORRIENTES</b>	<b>S/ -</b>	<b>S/ 468,507.47</b>	<b>S/ 468,507.47</b>
OTRAS RETRIBUCIONES Y SUBVENCIONES	S/ -	S/ 169,390.00	S/ 169,390.00
BIENES Y SERVICIOS	S/ -	S/ 299,117.47	S/ 299,117.47
OTROS GASTOS	S/ -	S/ -	S/ -
<b>GASTOS DE CAPITAL</b>	<b>S/ -</b>	<b>S/ 109,393.29</b>	<b>S/ 109,393.29</b>
ADQUISICIÓN DE ACTIVOS NO FINANCIEROS	S/ -	S/ 109,393.29	S/ 109,393.29
<b>TOTAL DE GASTOS EJECUTADOS</b>	<b>S/ -</b>	<b>S/ 577,900.76</b>	<b>S/ 577,900.76</b>

Fuente: Centro Preuniversitario

Elaboración: Unidad de Planeamiento



**6.01.06**

**INGRESOS Y GASTOS  
EJECUTADOS POR MESES DEL  
CENTRO PREUNIVERSITARIO**

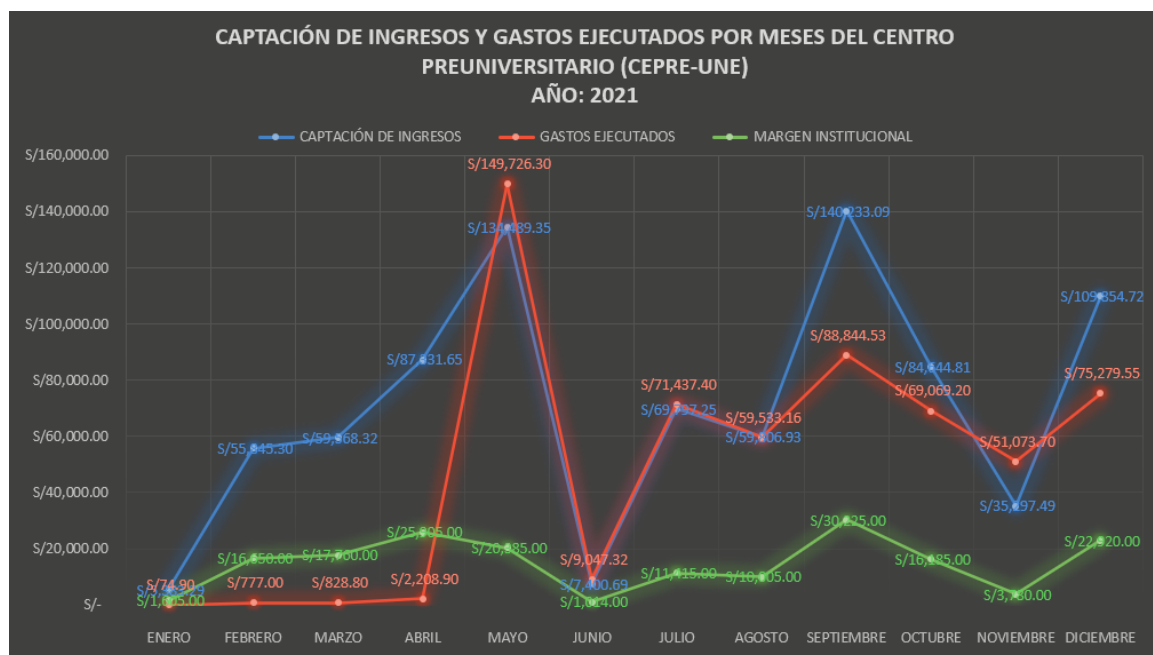
**CAPTACIÓN DE INGRESOS Y GASTOS EJECUTADOS POR MESES DEL CENTRO PREUNIVERSITARIO (CEPRE-UNE)**  
**AÑO: 2021**

MESES	ENERO	FEBRERO	MARZO	ABRIL	MAYO	JUNIO	JULIO	AGOSTO	SEPTIEMBRE	OCTUBRE	NOVIEMBRE	DICIEMBRE	TOTAL
CAPTACIÓN DE INGRESOS	S/ 5,383.29	S/ 55,845.30	S/ 59,568.32	S/ 87,331.65	S/ 134,489.35	S/ 7,400.69	S/ 69,797.25	S/ 59,806.93	S/ 140,233.09	S/ 84,644.81	S/ 35,297.49	S/ 109,854.72	S/ 849,652.89
GASTOS EJECUTADOS	S/ 74.90	S/ 777.00	S/ 828.80	S/ 2,208.90	S/ 149,726.30	S/ 9,047.32	S/ 71,437.40	S/ 59,533.16	S/ 88,844.53	S/ 69,069.20	S/ 51,073.70	S/ 75,279.55	S/ 577,900.76
MARGEN INSTITUCIONAL	S/ 1,605.00	S/ 16,650.00	S/ 17,760.00	S/ 25,905.00	S/ 20,385.00	S/ 1,014.00	S/ 11,415.00	S/ 10,005.00	S/ 30,225.00	S/ 16,185.00	S/ 3,780.00	S/ 22,920.00	S/ 177,849.00
<b>SALDO</b>	<b>S/ 3,703.39</b>	<b>S/ 38,418.30</b>	<b>S/ 40,979.52</b>	<b>S/ 59,217.75</b>	<b>-S/ 35,621.95</b>	<b>-S/ 2,660.63</b>	<b>-S/ 13,055.15</b>	<b>-S/ 9,731.23</b>	<b>S/ 21,163.56</b>	<b>-S/ 609.39</b>	<b>-S/ 19,556.21</b>	<b>S/ 11,655.17</b>	<b>S/ 93,903.13</b>

Resolución que aprueba el margen institucional del CEPREUNE: N° 1131 -2021-R-UNE

Fuente: Centro Preuniversitario

Elaboración: Unidad de Planeamiento



Fuente: Centro Preuniversitario

Elaboración: Unidad de Planeamiento

La captación de ingresos del Centro Preuniversitario (CEPRE-UNE) en el 2021 tuvo una tendencia creciente de enero a mayo con un máximo de S/ 134,489.35. Posteriormente hubo una gran caída en junio con un mínimo de S/ 7,400.69. Luego la captación presentó una tendencia creciente de junio a septiembre con un máximo de S/ 140,233.09. Seguido de una tendencia decreciente hasta noviembre con un nuevo mínimo de S/ 35,297.49. Finalmente, la captación de ingresos se incrementó en diciembre con un monto de S/ 109,854.72.

Los gastos ejecutados del Centro Preuniversitario (CEPRE-UNE) en el 2021 tuvo una tendencia estable de enero a abril alrededor de S/ 2,208.90, seguido de un gran incremento en mayo con un gasto máximo de S/ 149,726.30. Posteriormente una caída en junio con un mínimo de S/ 9,047.32. Luego una tendencia creciente de junio a septiembre hasta S/ 88,844.53. Seguido de una tendencia decreciente hasta noviembre con un nuevo mínimo de S/ 51,073.70. Finalmente, el gasto ejecutado se incrementó en diciembre hasta los S/ 75,279.55.

El margen institucional del Centro Preuniversitario (CEPRE-UNE) en el 2021 tuvo una tendencia creciente de enero a abril con un máximo de S/ 25,905.00, seguido de una tendencia decreciente de abril hasta junio con un mínimo de S/ 1,014.00. Luego una tendencia creciente de junio a septiembre hasta un máximo de S/ 30,225.00. Seguido de una tendencia decreciente hasta noviembre con un nuevo mínimo de S/ 3,780.00. Finalmente, el margen institucional se incrementó en diciembre hasta los S/ 22,920.00.



**6.02.01**

**ESTUDIANTES DEL  
CENTRO DE IDIOMAS**



**ESTADÍSTICA DE ESTUDIANTES DEL CENTRO DE IDIOMAS (CIUNE) POR IDIOMAS Y CICLO DE ESTUDIOS DESDE EL 2019-I AL 2021-I**

IDIOMA	NIVEL	CICLO	2019-I	2019-II	2020-I	2020-II	2021-I
INGLES	NIÑOS	JUNIORS I	31	0	28	0	0
		JUNIORS II	12	0	0	0	0
		JUNIORS III	16	0	0	0	0
		JUNIORS IV	0	13	0	0	0
		KIDS I	14	0	0	0	0
		KIDS II	17	0	0	0	0
		KIDS III	9	0	0	0	0
		KIDS IV	0	9	0	0	0
		PREETEENS I	58	0	15	0	0
		PREETEENS II	36	0	0	0	0
		PREETEENS III	14	17	0	0	0
		PREETEENS IV	0	19	0	0	0
		TEENS I	0	0	5	0	0
		<b>TOTAL</b>	<b>207</b>	<b>58</b>	<b>48</b>	<b>0</b>	<b>0</b>
	BÁSICO	BASICO I	1910	860	799	297	530
		BASICO II	1797	817	694	279	321
		BASICO III	1457	643	597	209	223
		BASICO IV	1439	558	564	219	186
		BASICO V	1307	642	542	239	215
		BASICO VI	1201	695	554	230	175
		BASICO VII	1162	683	557	198	208
		BASICO VIII	137	187	69	137	113
		BASICO IX	113	180	76	106	126
		BASICO X	123	141	86	113	91
		BASICO XI	154	93	101	92	170
		BASICO XII	128	107	92	90	123
		<b>TOTAL</b>	<b>10928</b>	<b>5606</b>	<b>4731</b>	<b>2209</b>	<b>2481</b>
	INTERMEDIO	INTERMEDIO I	876	538	579	155	226
		INTERMEDIO II	814	504	551	172	370
		INTERMEDIO III	783	441	566	162	185
		INTERMEDIO IV	33	71	35	61	95
		INTERMEDIO V	45	37	34	88	84
		INTERMEDIO VI	52	31	44	64	80
		INTERMEDIO VII	34	48	26	59	57
		INTERMEDIO VIII	33	46	6	51	82
		INTERMEDIO IX	18	0	0	35	43
		INTERMEDIO X	0	0	0	20	60
		INTERMEDIO XI	0	0	0	0	54
		INTERMEDIO XII	0	0	0	0	60

**ESTADÍSTICA DE ESTUDIANTES DEL CENTRO DE IDIOMAS (CIUNE) POR IDIOMAS Y CICLO DE ESTUDIOS DESDE EL 2019-I AL 2021-I**

IDIOMA	NIVEL	CICLO	2019-I	2019-II	2020-I	2020-II	2021-I
		TOTAL	2688	1716	1841	867	1396
	AVANZADO	AVANZADO I	30	30	24	23	29
		AVANZADO II	38	30	19	21	3
		AVANZADO III	38	23	26	22	3
		AVANZADO IV	36	31	16	32	6
		AVANZADO V	32	21	19	30	28
		AVANZADO VI	22	29	10	35	28
		AVANZADO VII	8	32	20	25	40
		AVANZADO VIII	20	31	20	25	22
		TOTAL	224	227	154	213	159
	TOTAL	14047	7607	6774	3289	4036	
PORTUGUES	BÁSICO	BÁSICO I	284	203	72	70	51
		BÁSICO II	284	202	72	70	51
		BÁSICO III	283	202	72	70	159
		BÁSICO IV	284	202	72	70	57
		BÁSICO V	324	202	72	70	56
		BÁSICO VI	324	202	72	70	57
		BASICO VII	324	202	72	70	58
		TOTAL	2107	1415	504	490	489
	INTERMEDIO	INTERMEDIO I	288	206	72	46	73
		INTERMEDIO II	288	205	72	46	74
		INTERMEDIO III	335	205	73	46	72
		TOTAL	911	616	217	138	219
		TOTAL	3018	2031	721	628	708
QUECHUA	BÁSICO	BÁSICO I	19	84	0	0	0
		BÁSICO II	18	84	0	0	0
		BÁSICO III	18	47	0	0	0
		BÁSICO IV	18	47	0	0	0
		BÁSICO V	18	47	0	0	0
		BÁSICO VI	18	47	0	0	0
		BÁSICO VII	18	47	0	0	0
		TOTAL	127	403	0	0	0
	INTERMEDIO	INTERMEDIO I	18	29	18	0	0
		INTERMEDIO II	18	29	18	0	0
		INTERMEDIO III	18	29	18	0	0
		TOTAL	54	87	54	0	0
		TOTAL	181	490	54	0	0
TOTAL MATRICULADOS			17246	10128	7549	3917	4744

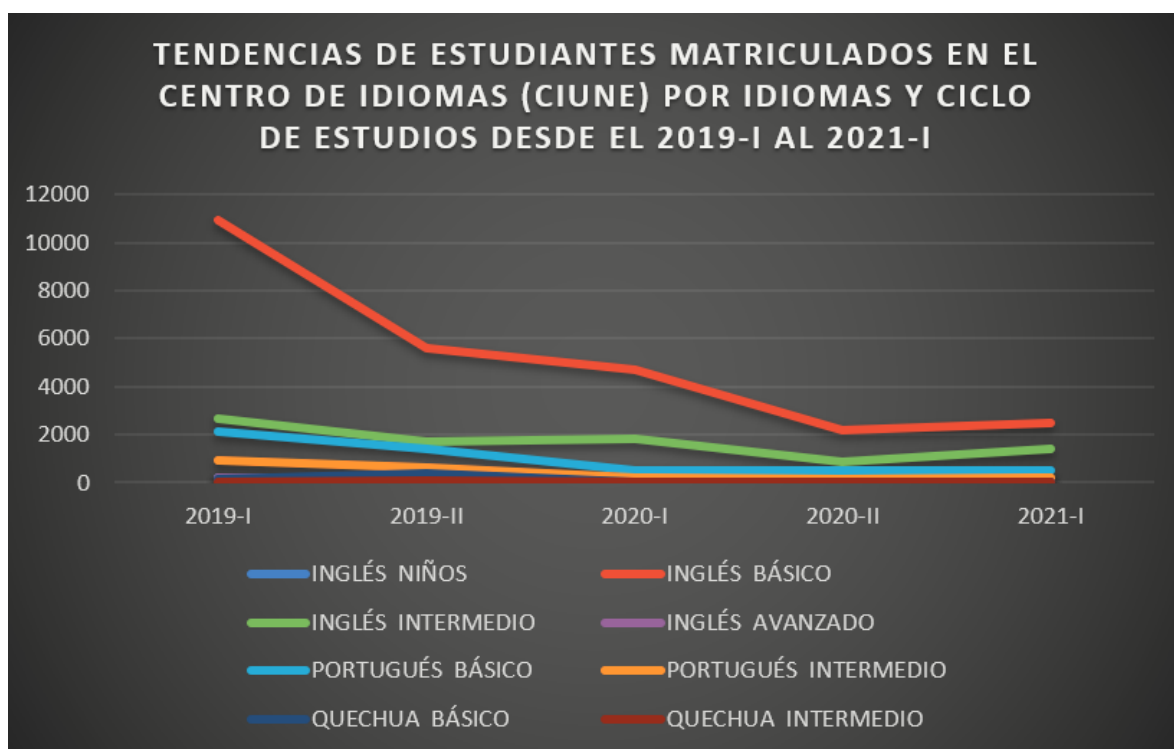
Fuente: Centro de Idiomas de la UNE (CIUNE)  
Elaboración: Unidad de Planeamiento

## RESUMEN DE ESTADÍSTICAS DE ESTUDIANTES DEL CENTRO DE IDIOMAS (CIUNE) POR IDIOMAS Y CICLO DE ESTUDIOS DESDE EL 2019-I AL 2021-I

IDIOMA	NIVELES	2019-I	2019-II	2020-I	2020-II	2021-I
INGLÉS	NIÑOS	207	58	48	0	0
	BÁSICO	10928	5606	4731	2209	2481
	INTERMEDIO	2688	1716	1841	867	1396
	AVANZADO	224	227	154	213	159
PORTUGUÉS	BÁSICO	2107	1415	504	490	489
	INTERMEDIO	911	616	217	138	219
QUECHUA	BÁSICO	127	403	0	0	0
	INTERMEDIO	54	87	54	0	0
TOTAL MATRICULADOS		17246	10128	7549	3917	4744

Fuente: Centro de Idiomas de la UNE (CIUNE)

Elaboración: Unidad de Planeamiento



Fuente: Centro de Idiomas de la UNE (CIUNE)

Elaboración: Unidad de Planeamiento

Se consideraron los alumnos matriculados de todas las sedes de Lima y provincias, además todos los horarios. El gráfico de líneas muestra las tendencias de las matrículas en el Centro de Idiomas de la UNE hasta el 2021-I.

Se observa que para los idiomas inglés, portugués y quechua en sus diferentes niveles han tenido tendencias decrecientes en este intervalo de tiempo. Del cuadro resumen se indica que no hubo más estudiantes matriculados para aprender quechua desde el 2020-II y tampoco en el 2021-I.



**6.02.02**

**PRESUPUESTO Y GASTOS  
EJECUTADOS POR  
EL CENTRO DE IDIOMAS**

**PRESUPUESTO DE INGRESOS APROBADOS Y CAPTACIÓN DE INGRESOS DEL CENTRO DE IDIOMAS (CIUNE)**  
**AÑO: 2021**

FUENTE DE FINANCIAMIENTO	PRESUPUESTO DE INGRESOS APROBADO	%	CAPTACIÓN DE INGRESOS AL 31.12.2021	%	PORCENTAJE COMPARATIVO
RECURSOS ORDINARIOS	S/ -	0.00%	S/ -	0.00%	0.00%
RECURSOS DIRECTAMENTE RECAUDADOS	S/ 1,947,960.75	100.00%	S/ 2,012,882.35	100.00%	103.33%
<b>TOTAL</b>	<b>S/ 1,947,960.75</b>	<b>100.00%</b>	<b>S/ 2,012,882.35</b>	<b>100.00%</b>	<b>103.33%</b>

Fuente: Centro de Idiomas de la UNE  
 Elaboración: Unidad de Planeamiento

**PRESUPUESTO DE INGRESOS vs. GASTOS EJECUTADOS DEL CENTRO DE IDIOMAS (CIUNE)**  
**AL 31 DE DICIEMBRE DEL 2021**

FUENTE DE FINANCIAMIENTO	CAPTACIÓN DE INGRESOS AL 31.12.2020	GASTOS EJECUTADOS	MARGEN INSTITUCIONAL	SALDO	% DE EJECUCIÓN
RECURSOS ORDINARIOS	S/ -	S/ -	S/ -	S/ -	0.00%
RECURSOS DIRECTAMENTE	S/ 2,012,882.35	S/ 875,529.21	S/ 440,136.48	S/ 697,216.66	65.36%
<b>TOTAL</b>	<b>S/ 2,012,882.35</b>	<b>S/ 875,529.21</b>	<b>S/ 440,136.48</b>	<b>S/ 697,216.66</b>	<b>65.36%</b>

Fuente: Centro de Idiomas de la UNE  
 Elaboración: Unidad de Planeamiento



**6.02.03**

**CAPTACIÓN DE INGRESOS  
DEL CENTRO DE IDIOMAS**

**RESUMEN DE CAPTACIÓN DE INGRESOS DEL CENTRO DE IDIOMAS (CIUNE)**  
**AÑO: 2021**

DENOMINACIÓN	ENERO	FEBRERO	MARZO	ABRIL	MAYO	JUNIO	JULIO	AGOSTO	SEPTIEMBRE	OCTUBRE	NOVIEMBRE	DICIEMBRE	TOTAL INGRESOS
<b>CAPTACIÓN DE INGRESOS</b>													
<b>VENTAS DE BIENES Y SERVICIOS</b>	<b>S/ 236,982.00</b>	<b>S/ 160,396.50</b>	<b>S/ 138,601.10</b>	<b>S/ 78,296.00</b>	<b>S/ 127,031.80</b>	<b>S/ 101,031.20</b>	<b>S/ 92,128.00</b>	<b>S/ 113,364.00</b>	<b>S/ 143,981.00</b>	<b>S/ 110,640.00</b>	<b>S/ 100,312.00</b>	<b>S/ 64,358.00</b>	<b>S/ 1,467,121.60</b>
Pensión	S/ 208,252.00	S/ 150,941.50	S/ 127,516.10	S/ 67,776.00	S/ 109,656.80	S/ 81,121.20	S/ 74,973.00	S/ 94,734.00	S/ 127,176.00	S/ 94,570.00	S/ 82,572.00	S/ 57,273.00	S/ 1,276,561.60
Matrícula	S/ 525.00	S/ 140.00	S/ 795.00	S/ 380.00	S/ 685.00	S/ 210.00	S/ 100.00	S/ 455.00	S/ 425.00	S/ 240.00	S/ 120.00	S/ 100.00	S/ 4,175.00
Matrícula CIUNE y Pensión	S/ -	S/ -	S/ 145.00	S/ -	S/ -	S/ 155.00	S/ -	S/ -	S/ 20.00	S/ -	S/ -	S/ 125.00	S/ 445.00
Examen de Actualización	S/ 90.00	S/ -	S/ 45.00	S/ 45.00	S/ 15.00	S/ 45.00	S/ -	S/ -	S/ 60.00	S/ 90.00	S/ 30.00	S/ 45.00	S/ 465.00
Validación	S/ 3,250.00	S/ -	S/ 750.00	S/ 750.00	S/ 500.00	S/ 500.00	S/ 60.00	S/ 90.00	S/ 1,000.00	S/ 250.00	S/ 750.00	S/ 750.00	S/ 8,650.00
Prueba de Ubicación	S/ 1,045.00	S/ 630.00	S/ 35.00	S/ 70.00	S/ 440.00	S/ 140.00	S/ 750.00	S/ 1,250.00	S/ -	S/ 35.00	S/ -	S/ 70.00	S/ 4,465.00
Constancias	S/ 9,730.00	S/ 4,170.00	S/ 5,285.00	S/ 3,715.00	S/ 5,925.00	S/ 4,140.00	S/ 35.00	S/ 55.00	S/ 5,890.00	S/ 3,940.00	S/ 3,165.00	S/ 1,305.00	S/ 47,355.00
Exámen de Suficiencia	S/ 12,200.00	S/ 2,800.00	S/ 3,300.00	S/ 4,900.00	S/ 8,410.00	S/ 13,550.00	S/ 3,620.00	S/ 6,270.00	S/ 9,050.00	S/ 10,840.00	S/ 13,000.00	S/ 4,450.00	S/ 92,390.00
Certificado/Diploma	S/ 1,890.00	S/ 1,680.00	S/ 660.00	S/ 660.00	S/ 1,260.00	S/ 1,170.00	S/ 12,290.00	S/ 10,150.00	S/ 360.00	S/ 675.00	S/ 675.00	S/ 240.00	S/ 31,710.00
Exámen de Rezagado	S/ -	S/ 35.00	S/ 70.00	S/ -	S/ 140.00	S/ -	S/ 300.00	S/ 360.00	S/ -	S/ -	S/ -	S/ -	S/ 905.00
<b>OTROS</b>	<b>S/ -</b>	<b>S/ -</b>	<b>S/ -</b>	<b>S/ -</b>	<b>S/ -</b>	<b>S/ -</b>	<b>S/ -</b>	<b>S/ -</b>	<b>S/ -</b>	<b>S/ -</b>	<b>S/ -</b>	<b>S/ -</b>	<b>S/ -</b>
Devoluciones (-)	S/ -	S/ -	S/ -	S/ -	S/ -	S/ -	S/ -	S/ -	S/ -	S/ -	S/ -	S/ -	S/ -
<b>SALDO DE BALANCE</b>	<b>S/ 2,068.12</b>	<b>S/ 16,490.00</b>	<b>S/ 1,252.07</b>	<b>S/ 733.87</b>	<b>S/ 1,186.95</b>	<b>S/ 241,072.92</b>	<b>S/ 33,601.31</b>	<b>S/ 989.32</b>	<b>S/ 77,448.15</b>	<b>S/ 21,845.82</b>	<b>S/ 24,044.07</b>	<b>S/ 125,028.15</b>	<b>S/ 545,760.75</b>
Saldo 2020	S/ 2,068.12	S/ 16,490.00	S/ 1,252.07	S/ 733.87	S/ 1,186.95	S/ 241,072.92	S/ 33,601.31	S/ 989.32	S/ 77,448.15	S/ 21,845.82	S/ 24,044.07	S/ 125,028.15	S/ 545,760.75
<b>TOTAL FUENTE: 09</b>	<b>S/ 239,050.12</b>	<b>S/ 176,886.50</b>	<b>S/ 139,853.17</b>	<b>S/ 79,029.87</b>	<b>S/ 128,218.75</b>	<b>S/ 342,104.12</b>	<b>S/ 125,729.31</b>	<b>S/ 114,353.32</b>	<b>S/ 221,429.15</b>	<b>S/ 132,485.82</b>	<b>S/ 124,356.07</b>	<b>S/ 189,386.15</b>	<b>S/ 2,012,882.35</b>

Fuente: Centro de Idiomas de la UNE  
Elaboración: Unidad de Planeamiento



**6.02.04**

**GASTOS EJECUTADOS POR  
EL CENTRO DE IDIOMAS**



**GASTOS EJECUTADOS DEL CENTRO DE IDIOMAS (CIUNE) AL 31 DE DICIEMBRE DEL 2021  
POR FUENTE DE FINANCIAMIENTO Y PARTIDAS GENÉRICAS**

<b>GASTOS EJECUTADOS</b>	<b>RECURSOS ORDINARIOS</b>		<b>RECURSOS DIRECTAMENTE RECAUDADOS</b>		<b>TOTAL</b>	
<b>GASTOS CORRIENTES</b>						
OTRAS RETRIBUCIONES Y SUBVENCIONES	S/	-	S/	188,450.00	S/	188,450.00
BIENES Y SERVICIOS	S/	-	S/	687,079.21	S/	687,079.21
OTROS GASTOS	S/	-	S/	-	S/	-
<b>GASTOS DE CAPITAL</b>						
ADQUISICIÓN DE ACTIVOS NO FINANCIEROS	S/	-	S/	-	S/	-
<b>TOTAL DE GASTOS EJECUTADOS</b>	<b>S/</b>	<b>-</b>	<b>S/</b>	<b>875,529.21</b>	<b>S/</b>	<b>875,529.21</b>

Fuente: Centro de Idiomas de la UNE

Elaboración: Unidad de Planeamiento



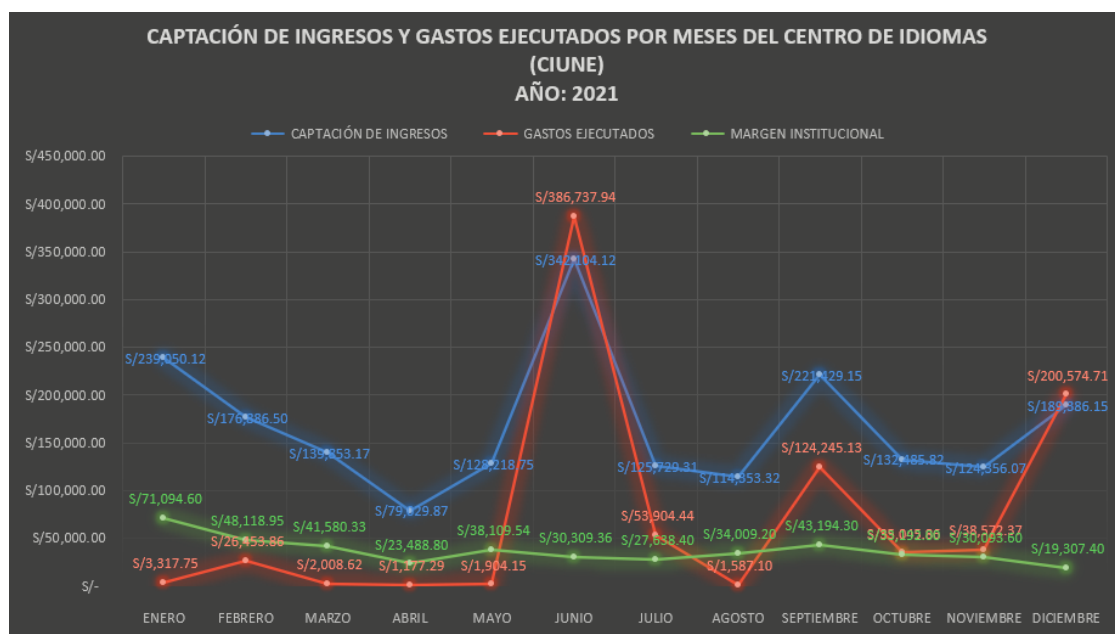
**6.02.05**

**CAPTACIÓN DE INGRESOS Y  
GASTOS EJECUTADOS POR  
MESES DEL CENTRO DE  
IDIOMAS**

**CAPTACIÓN DE INGRESOS Y GASTOS EJECUTADOS POR MESES DEL CENTRO DE IDIOMAS (CIUNE)**  
**AÑO: 2021**

MESES	ENERO	FEBRERO	MARZO	ABRIL	MAYO	JUNIO	JULIO	AGOSTO	SEPTIEMBRE	OCTUBRE	NOVIEMBRE	DICIEMBRE	TOTAL
CAPTACIÓN DE INGRESOS	S/ 239,050.12	S/ 176,886.50	S/ 139,853.17	S/ 79,029.87	S/ 128,218.75	S/ 342,104.12	S/ 125,729.31	S/ 114,353.32	S/ 221,429.15	S/ 132,485.82	S/ 124,356.07	S/ 189,386.15	S/ 2,012,882.35
GASTOS EJECUTADOS	S/ 3,317.75	S/ 26,453.86	S/ 2,008.62	S/ 1,177.29	S/ 1,904.15	S/ 386,737.94	S/ 53,904.44	S/ 1,587.10	S/ 124,245.13	S/ 35,045.86	S/ 38,572.37	S/ 200,574.71	S/ 875,529.21
MARGEN INSTITUCIONAL	S/ 71,094.60	S/ 48,118.95	S/ 41,580.33	S/ 23,488.80	S/ 38,109.54	S/ 30,309.36	S/ 27,638.40	S/ 34,009.20	S/ 43,194.30	S/ 33,192.00	S/ 30,093.60	S/ 19,307.40	S/ 440,136.48
<b>SALDO</b>	<b>S/ 164,637.77</b>	<b>S/ 102,313.69</b>	<b>S/ 96,264.22</b>	<b>S/ 54,363.78</b>	<b>S/ 88,205.06</b>	<b>-S/ 74,943.18</b>	<b>S/ 44,186.47</b>	<b>S/ 78,757.02</b>	<b>S/ 53,989.72</b>	<b>S/ 64,247.96</b>	<b>S/ 55,690.10</b>	<b>-S/ 30,495.96</b>	<b>S/ 697,216.66</b>

Fuente: Centro de Idiomas de la UNE  
Elaboración: Unidad de Planeamiento



Fuente: Centro de Idiomas de la UNE  
Elaboración: Unidad de Planeamiento

La captación de ingresos del Centro de Idiomas (CIUNE) en el 2021 tuvo una tendencia decreciente de enero a abril con un mínimo de S/ 79,029.87. Seguido de una tendencia creciente hasta un máximo de S/ 342,104.12. Posteriormente una tendencia decreciente de junio a agosto con un mínimo de S/ 114,353.32. Luego una tendencia creciente hacia a septiembre con un nuevo máximo de S/ 221,429.15. Posteriormente una tendencia decreciente de septiembre a noviembre con un mínimo de S/ 124,356.07. Finalmente, la captación de ingresos se incrementó en diciembre hasta los S/ 189,386.15.

Los gastos ejecutados del Centro de Idiomas (CIUNE) en el 2021 tuvo una tendencia estable de enero a mayo con un gasto ligeramente mayor en febrero de S/ 26,453.86. Posteriormente, un gran incremento en el gasto ejecutado con un máximo en junio de S/ 386,737.94. Luego una tendencia decreciente de junio a agosto con un mínimo de S/ 1,587.10. Posteriormente un incremento en septiembre con un gasto de S/ 124,245.13 seguido de una caída y tendencia estable del gasto en octubre y noviembre alrededor de los S/ 38,572.37. Finalmente, el gasto ejecutado se incrementó en diciembre hasta los S/ 200,574.71.

El margen institucional del Centro de Idiomas (CIUNE) en el 2021 tuvo una tendencia decreciente a lo largo de todo el año 2021. Iniciando con un máximo en enero de S/ 71,094.60 y periodos de descensos más pronunciados seguidos de una recuperación de abril con S/ 23,488.80 a mayo con S/ 38,109.54. También en julio ocurrió un descenso a los S/ 27,638.40 recuperándose en septiembre hasta un monto de S/ 43,194.30. Finalmente continuó la tendencia decreciente de septiembre a diciembre con un mínimo del margen institucional en este último mes de S/ 19,307.40.



**6.03.01**

**PRESUPUESTO DE INGRESOS  
APROBADOS Y CAPTACIÓN DE  
INGRESOS DE LOS PROGRAMAS  
DE SEGUNDA ESPECIALIDAD**

**PRESUPUESTO DE INGRESOS APROBADOS Y CAPTACIÓN DE INGRESOS DE LOS PROGRAMAS DE SEGUNDA ESPECIALIDAD**  
**AÑO: 2021**

FUENTE DE FINANCIAMIENTO	PRESUPUESTO DE INGRESOS APROBADO	%	CAPTACIÓN DE INGRESOS AL 31.12.2021	%	PORCENTAJE COMPARATIVO
RECURSOS ORDINARIOS	S/ -	0.00%	S/ -	0.00%	0.00%
RECURSOS DIRECTAMENTE RECAUDADOS	S/ 2,886,398.28	100.00%	S/ 2,552,231.00	100.00%	88.42%
<b>TOTAL</b>	<b>S/ 2,886,398.28</b>	<b>100.00%</b>	<b>S/ 2,552,231.00</b>	<b>100.00%</b>	<b>88.42%</b>

Resolución que aprueba el presupuesto: N° 1132-2021-R-UNE

Fuente: PROSEP

Elaboración: Unidad de Planeamiento

**PRESUPUESTO DE INGRESOS vs. GASTOS EJECUTADOS DE LOS PROGRAMAS DE SEGUNDA ESPECIALIDAD**  
**AL 31 DE DICIEMBRE DEL 2021**

FUENTE DE FINANCIAMIENTO	CAPTACIÓN DE INGRESOS AL 31.12.2021	GASTOS EJECUTADOS	MARGEN INSTITUCIONAL	2% IMP,EMP Y ENC VICE INVESTIGACION	SALDO	% DE EJECUCIÓN
RECURSOS ORDINARIOS					S/ -	0.00%
RECURSOS DIRECTAMENTE	S/ 2,552,231.00	S/ 1,355,570.76	S/ 1,020,892.40	S/ 30,626.77	S/ 145,141.07	93.11%
<b>TOTAL</b>	<b>S/ 2,552,231.00</b>	<b>S/ 1,355,570.76</b>	<b>S/ 1,020,892.40</b>	<b>S/ 30,626.77</b>	<b>S/ 145,141.07</b>	<b>93.11%</b>

Margen Institucional:40%

Fuente: PROSEP

Elaboración: Unidad de Planeamiento



**6.03.02**

**CAPTACIÓN DE INGRESOS DE  
LOS PROGRAMAS DE SEGUNDA  
ESPECIALIDAD**

**RESUMEN DE CAPTACIÓN DE INGRESOS DE LOS PROGRAMAS DE SEGUNDA ESPECIALIDAD**  
**AÑO: 2021**

DENOMINACIÓN	ENERO	FEBRERO	MARZO	ABRIL	MAYO	JUNIO	JULIO	AGOSTO	SEPTIEMBRE	OCTUBRE	NOVIEMBRE	DICIEMBRE	TOTAL INGRESOS
<b>CAPTACIÓN DE INGRESOS</b>													
<b>VENTAS DE BIENES Y SERVICIOS</b>	<b>S/ -</b>	<b>S/ -</b>	<b>S/ -</b>	<b>S/ -</b>	<b>S/ -</b>	<b>S/ 1,359,108.00</b>	<b>S/ -</b>	<b>S/ -</b>	<b>S/ -</b>	<b>S/ -</b>	<b>S/ -</b>	<b>S/ 1,193,123.00</b>	<b>S/ 2,552,231.00</b>
Pensión	S/ -	S/ -	S/ -	S/ -	S/ -	S/ 405,720.00	S/ -	S/ -	S/ -	S/ -	S/ -	S/ 345,030.00	S/ 750,750.00
Matrícula	S/ -	S/ -	S/ -	S/ -	S/ -	S/ 320,660.00	S/ -	S/ -	S/ -	S/ -	S/ -	S/ 284,026.00	S/ 604,686.00
Certificado de Notas	S/ -	S/ -	S/ -	S/ -	S/ -	-	S/ -	S/ -	S/ -	S/ -	S/ -	S/ -	-
Examen de Actualización	S/ -	S/ -	S/ -	S/ -	S/ -	-	S/ -	S/ -	S/ -	S/ -	S/ -	S/ -	-
Validación	S/ -	S/ -	S/ -	S/ -	S/ -	-	S/ -	S/ -	S/ -	S/ -	S/ -	S/ -	-
Prueba de Ubicación	S/ -	S/ -	S/ -	S/ -	S/ -	-	S/ -	S/ -	S/ -	S/ -	S/ -	S/ -	-
Constancias	S/ -	S/ -	S/ -	S/ -	S/ -	-	S/ -	S/ -	S/ -	S/ -	S/ -	S/ -	-
Examen de Suficiencia	S/ -	S/ -	S/ -	S/ -	S/ -	-	S/ -	S/ -	S/ -	S/ -	S/ -	S/ -	-
Convalidación de asignaturas	S/ -	S/ -	S/ -	S/ -	S/ -	S/ 198,228.00	S/ -	S/ -	S/ -	S/ -	S/ -	S/ 211,567.00	S/ 409,795.00
Certificado/Diploma	S/ -	S/ -	S/ -	S/ -	S/ -	-	S/ -	S/ -	S/ -	S/ -	S/ -	S/ -	-
Servicios Académicos	S/ -	S/ -	S/ -	S/ -	S/ -	S/ 434,500.00	S/ -	S/ -	S/ -	S/ -	S/ -	S/ 352,500.00	S/ 787,000.00
Examen de Rezagado	S/ -	S/ -	S/ -	S/ -	S/ -	-	S/ -	S/ -	S/ -	S/ -	S/ -	S/ -	-
<b>OTROS</b>	<b>S/ -</b>	<b>S/ -</b>	<b>S/ -</b>	<b>S/ -</b>	<b>S/ -</b>	<b>S/ -</b>	<b>S/ -</b>	<b>S/ -</b>	<b>S/ -</b>	<b>S/ -</b>	<b>S/ -</b>	<b>S/ -</b>	<b>S/ -</b>
Devoluciones (-)	S/ -	S/ -	S/ -	S/ -	S/ -	-	S/ -	S/ -	S/ -	S/ -	S/ -	S/ -	-
<b>SALDO DE BALANCE</b>	<b>S/ 409,537.45</b>	<b>S/ -</b>	<b>S/ -</b>	<b>S/ -</b>	<b>S/ -</b>	<b>S/ -</b>	<b>S/ -</b>	<b>S/ -</b>	<b>S/ -</b>	<b>S/ -</b>	<b>S/ -</b>	<b>S/ -</b>	<b>S/ 409,537.45</b>
Saldo 2020	S/ 409,537.45	S/ -	S/ -	S/ -	S/ -	-	S/ -	S/ -	S/ -	S/ -	S/ -	S/ -	S/ 409,537.45
<b>TOTAL FUENTE: 09</b>	<b>S/ 409,537.45</b>	<b>S/ -</b>	<b>S/ -</b>	<b>S/ -</b>	<b>S/ -</b>	<b>S/ 1,359,108.00</b>	<b>S/ -</b>	<b>S/ -</b>	<b>S/ -</b>	<b>S/ -</b>	<b>S/ -</b>	<b>S/ 1,193,123.00</b>	<b>S/ 2,961,768.45</b>

Fuente: PROSEP

Elaboración: Unidad de Planeamiento



**6.03.03**

**GASTOS EJECUTADOS DE LOS  
PROGRAMAS DE SEGUNDA  
ESPECIALIDAD**



**GASTOS EJECUTADOS DE LOS PROGRAMAS DE SEGUNDA ESPECIALIDAD AL 31 DE DICIEMBRE DEL 2021  
POR FUENTE DE FINANCIAMIENTO Y PARTIDAS GENÉRICAS**

<b>GASTOS EJECUTADOS</b>	<b>RECURSOS ORDINARIOS</b>	<b>RECURSOS DIRECTAMENTE RECAUDADOS</b>	<b>TOTAL</b>
<b>GASTOS CORRIENTES</b>	<b>S/ -</b>	<b>S/ 1,246,737.80</b>	<b>S/ 1,246,737.80</b>
OTRAS RETRIBUCIONES Y SUBVENCIONES	S/ -	S/ 1,177,049.75	S/ 1,177,049.75
BIENES Y SERVICIOS	S/ -	S/ 69,688.05	S/ 69,688.05
OTROS GASTOS	S/ -	S/ -	S/ -
<b>GASTOS DE CAPITAL</b>	<b>S/ -</b>	<b>S/ 108,832.96</b>	<b>S/ 108,832.96</b>
ADQUISICIÓN DE ACTIVOS NO FINANCIEROS	S/ -	S/ 108,832.96	S/ 108,832.96
<b>TOTAL DE GASTOS EJECUTADOS</b>	<b>S/ -</b>	<b>S/ 1,355,570.76</b>	<b>S/ 1,355,570.76</b>

Fuente: PROSEP

Elaboración: Unidad de Planeamiento



**6.03.04**

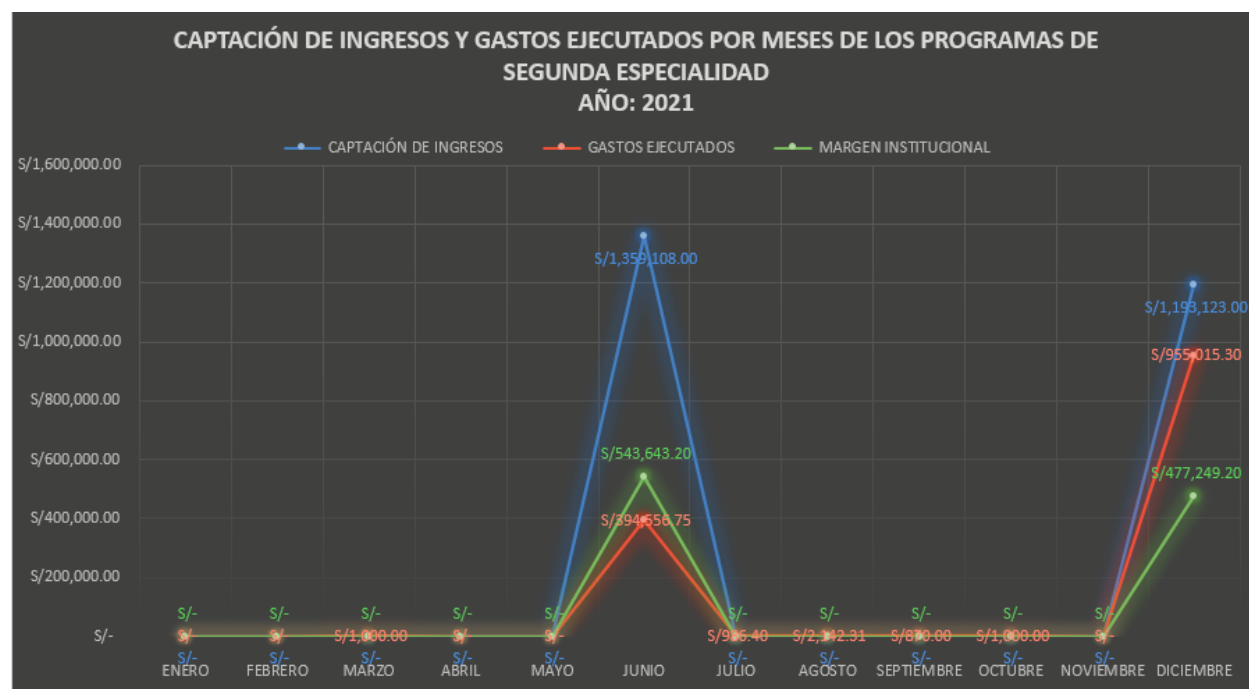
**CAPTACIÓN DE INGRESOS Y  
GASTOS EJECUTADOS POR  
MESES DE LOS PROGRAMAS  
DE SEGUNDA ESPECIALIDAD**

**CAPTACIÓN DE INGRESOS Y GASTOS EJECUTADOS POR MESES DE LOS PROGRAMAS DE SEGUNDA ESPECIALIDAD**  
**AÑO: 2021**

MESES	ENERO	FEBRERO	MARZO	ABRIL	MAYO	JUNIO	JULIO	AGOSTO	SEPTIEMBRE	OCTUBRE	NOVIEMBRE	DICIEMBRE	TOTAL
CAPTACIÓN DE INGRESOS	S/ -	S/ -	S/ -	S/ -	S/ -	S/ 1,359,108.00	S/ -	S/ -	S/ -	S/ -	S/ -	S/ 1,193,123.00	S/ 2,552,231.00
GASTOS EJECUTADOS	S/ -	S/ -	S/ 1,000.00	S/ -	S/ -	S/ 394,556.75	S/ 986.40	S/ 2,142.31	S/ 870.00	S/ 1,000.00	S/ -	S/ 955,015.30	S/ 1,355,570.76
2% ENC, EMP VICE INVESTIGACION	S/ -	S/ -	S/ -	S/ -	S/ -	S/ 16,309.30	S/ -	S/ -	S/ -	S/ -	S/ -	S/ 14,317.47	S/ 30,626.77
MARGEN INSTITUCIONAL	S/ -	S/ -	S/ -	S/ -	S/ -	S/ 543,643.20	S/ -	S/ -	S/ -	S/ -	S/ -	S/ 477,249.20	S/ 1,020,892.40
SALDO	S/ -	S/ -	-S/ 1,000.00	S/ -	S/ -	S/ 404,598.75	-S/ 986.40	-S/ 2,142.31	-S/ 870.00	-S/ 1,000.00	S/ -	-S/ 253,458.97	S/ 145,141.07

Fuente: PROSEP

Elaboración: Unidad de Planeamiento



Fuente: PROSEP

Elaboración: Unidad de Planeamiento

La captación de ingresos de los Programas de Segunda Especialidad en el 2021 se tuvieron solo 2 registros significativos con un máximo en junio de S/ 1,359,108.00 y finalmente en diciembre con un ingreso de S/ 1,198,123.00.

Los gastos ejecutados de los Programas de Segunda Especialidad en el 2021 se tuvo una tendencia estable de enero a mayo con solo un registro significativo en marzo de S/ 1,000.00. Posteriormente un gasto significativo en junio de S/ 394,556.75. Luego una tendencia estable de julio hasta noviembre alrededor de S/ 1,000.00. Finalmente, el gasto ejecutado se incrementó en diciembre hasta un máximo de S/ 955,015.30.

En el margen institucional de los Programas de Segunda Especialidad durante el 2021 se tuvieron solo 2 registros significativos con un máximo en junio con un monto de S/ 543,643.20 y finalmente en diciembre un margen institucional de S/ 477,249.20.



**6.04.01**

**PROYECTOS DE INVERSIÓN  
DEL CENTRO DE PRODUCCIÓN  
DE BIENES Y SERVICIOS**

**PROYECTOS DE INVERSIÓN DEL CENTRO DE PRODUCCIÓN DE BIENES Y SERVICIOS**

**AÑO: 2021**

<b>Nro.</b>	<b>DENOMINACIÓN DE LA ACTIVIDAD Y/O PROYECTO</b>	<b>MONTO APROBADO</b>	<b>RESOLUCIÓN RECTORAL</b>	<b>RESPONSABLE</b>
1	Atencion del servicio de comedor y cafateria a la comunidad universitaria	S/ 85,006.45	Res N° 2920-2021-R-UNE	DIRECCION DEL CEPROBS
2	Elaboracion de materiales de enseñanza y aprendizaje	S/ 17,000.00	Res N° 2920-2021-R-UNE	DIRECCION DEL CEPROBS
3	Atencion del servicios de fotocopiadora a la comunidad universitaria	S/ 33,129.45	Res N° 2920-2021-R-UNE	DIRECCION DEL CEPROBS
4	Servicio de confeccion y venta de ropa	S/ 17,000.00	Res N° 2920-2021-R-UNE	DIRECCION DEL CEPROBS
5	Elaboracion de documentos de gestion administrativa	S/ 10,000.00	Res N° 2920-2021-R-UNE	DIRECCION DEL CEPROBS
<b>TOTAL S/.</b>		<b>S/ 162,135.90</b>		

Fuente: Centro de Producción de Bienes y Servicios

Elaboración: Unidad de Planeamiento



**6.04.02**

**PRESUPUESTO DE INGRESOS  
APROBADOS Y CAPTACIÓN DE  
INGRESOS DEL CENTRO DE  
PRODUCCIÓN DE BIENES Y  
SERVICIOS**

**PRESUPUESTO DE INGRESOS APROBADOS Y CAPTACIÓN DE INGRESOS DEL CENTRO DE PRODUCCIÓN DE BIENES Y SERVICIOS**  
**AÑO: 2021**

FUENTE DE FINANCIAMIENTO	PRESUPUESTO DE INGRESOS APROBADO	%	CAPTACIÓN DE INGRESOS AL 31.12.2021	%	PORCENTAJE COMPARATIVO
RECURSOS ORDINARIOS	S/ 40.00	80.00%	S/ -	0.00%	0.00%
RECURSOS DIRECTAMENTE RECAUDADOS	S/ 10.00	20.00%	S/ -	0.00%	0.00%
<b>TOTAL</b>	<b>S/ 50.00</b>	<b>100.00%</b>	<b>S/ -</b>	<b>0.00%</b>	<b>0.00%</b>

Fuente: Centro de Producción de Bienes y Servicios

Elaboración: Unidad de Planeamiento

**PRESUPUESTO DE INGRESOS vs. GASTOS EJECUTADOS DEL CENTRO DE PRODUCCIÓN DE BIENES Y SERVICIOS**  
**AL 31 DE DICIEMBRE DEL 2021**

FUENTE DE FINANCIAMIENTO	CAPTACIÓN DE INGRESOS AL 31.12.2021	GASTOS EJECUTADOS	MARGEN INSTITUCIONAL	SALDO	% DE EJECUCIÓN
RECURSOS ORDINARIOS	S/ -	S/ -	S/ -	S/ -	0.00%
RECURSOS DIRECTAMENTE RECAUDADOS	S/ -	S/ 5,790.03	S/ -	-S/ 5,790.03	0.00%
<b>TOTAL</b>	<b>S/ -</b>	<b>S/ 5,790.03</b>	<b>S/ -</b>	<b>-S/ 5,790.03</b>	<b>0.00%</b>

Nota. - La Dirección de Centros Productivos de bienes y servicios (CEPROBS) consideró inicialmente en el POI 2021 cinco actividades operativas, las cuales requerían de la presencialidad laboral para poder desarrollarse y generar recursos. En el año 2021 por el tema de la pandemia se mantenía la restricción laboral. Por lo expuesto, el Centro de producción de bienes y servicios solo trabajó durante el año 2021 con una actividad operativa denominada "Elaboración de documentos de gestión administrativa". No generando recursos para la Institución por estas condiciones explicadas.

Fuente: Centro de Producción de Bienes y Servicios

Elaboración: Unidad de Planeamiento



**6.04.03**

**CAPTACIÓN DE INGRESOS DEL  
CENTRO DE PRODUCCIÓN DE  
BIENES Y SERVICIOS**



**RESUMEN DE CAPTACIÓN DE INGRESOS DEL CENTRO DE PRODUCCIÓN DE BIENES Y SERVICIOS**  
**AÑO: 2021**

DENOMINACIÓN	ENERO	FEBRERO	MARZO	ABRIL	MAYO	JUNIO	JULIO	AGOSTO	SEPTIEMBRE	OCTUBRE	NOVIEMBRE	DICIEMBRE	TOTAL INGRESOS
<b>CAPTACIÓN DE INGRESOS</b>													
<b>VENTAS DE BIENES Y SERVICIOS</b>	S/ -	S/ -	S/ -	S/ -	S/ -	S/ -	S/ -	S/ -	S/ -	S/ -	S/ -	S/ -	S/ -
<b>OTROS INGRESOS</b>	S/ -	S/ -	S/ -	S/ -	S/ -	S/ -	S/ -	S/ -	S/ -	S/ -	S/ -	S/ -	S/ -
<b>SALDO DE BALANCE</b>	S/ -	S/ -	S/ -	S/ -	S/ -	S/ -	S/ -	S/ -	S/ -	S/ -	S/ -	S/ -	S/ -
<b>TOTAL FUENTE: 09</b>	S/ -	S/ -	S/ -	S/ -	S/ -	S/ -	S/ -	S/ -	S/ -	S/ -	S/ -	S/ -	S/ -

NOTA.- La Dirección de CEPROBS consideró inicialmente en el POI 2021 cinco actividades operativas, las cuales requerían de la presencialidad laboral para poder desarrollarse y generar recursos. En el año 2021 por el tema de la pandemia se mantenía la restricción laboral. Por lo expuesto, el Centro de producción de bienes y servicios solo trabajo el año 2021, una actividad operativa denominada “Elaboración de documentos de gestión administrativa”. No generando recursos para la Institución por las condiciones explicadas.

Fuente: Centro de Producción de Bienes y Servicios  
 Elaboración: Unidad de Planeamiento



**6.04.04**

**GASTOS EJECUTADOS DEL  
CENTRO DE PRODUCCIÓN  
DE BIENES Y SERVICIOS**

**GASTOS EJECUTADOS DEL CENTRO DE PRODUCCIÓN DE BIENES Y SERVICIOS AL 31 DE DICIEMBRE DEL 2021 POR FUENTE DE FINANCIAMIENTO Y PARTIDAS GENÉRICAS**

<b>GASTOS EJECUTADOS</b>	<b>RECURSOS ORDINARIOS</b>		<b>RECURSOS DIRECTAMENTE RECAUDADOS</b>		<b>TOTAL</b>	
<b>GASTOS CORRIENTES</b>	<b>S/</b>	<b>-</b>	<b>S/</b>	<b>5,790.03</b>	<b>S/</b>	<b>5,790.03</b>
OTRAS RETRIBUCIONES Y SUBVENCIONES	S/	-	S/	-	S/	-
BIENES Y SERVICIOS	S/	-	S/	5,790.03	S/	5,790.03
<b>OTROS GASTOS</b>	<b>S/</b>	<b>-</b>	<b>S/</b>	<b>5,790.03</b>	<b>S/</b>	<b>5,790.03</b>
ADQUISICIÓN DE ACTIVOS NO FINANCIEROS	S/	-	S/	-	S/	-
<b>TOTAL DE GASTOS EJECUTADOS</b>	<b>S/</b>	<b>-</b>	<b>S/</b>	<b>11,580.06</b>	<b>S/</b>	<b>11,580.06</b>

Fuente: Centro de Producción de Bienes y Servicios

Elaboración: Unidad de Planeamiento



**6.04.05**

**CAPTACIÓN DE INGRESOS  
Y GASTOS EJECUTADOS  
POR MESES DEL CENTRO DE  
PRODUCCIÓN DE BIENES  
Y SERVICIOS**

**CAPTACIÓN DE INGRESOS Y GASTOS EJECUTADOS POR MESES (FUENTE DE FINANCIAMIENTO: RECURSOS DIRECTAMENTE RECAUDADOS) DEL CENTRO DE PRODUCCIÓN DE BIENES Y SERVICIOS - AÑO: 2021**

MESES	ENERO	FEBRERO	MARZO	ABRIL	MAYO	JUNIO	JULIO	AGOSTO	SEPTIEMBRE	OCTUBRE	NOVIEMBRE	DICIEMBRE	TOTAL
CAPTACIÓN DE INGRESOS	S/ -	S/ -	S/ -	S/ -	S/ -	S/ -	S/ -	S/ -	S/ -	S/ -	S/ -	S/ -	S/ -
GASTOS EJECUTADOS	S/ -	S/ -	S/ -	S/ -	S/ -	S/ -	S/ -	S/ -	S/ 4,342.52	S/ -	S/ 1,447.51	S/ -	S/ 5,790.03
SALDO	S/ -	S/ -	S/ -	S/ -	S/ -	S/ -	S/ -	S/ -	-S/ 4,342.52	S/ -	-S/ 1,447.51	S/ -	-S/ 5,790.03

NOTA.- La Dirección de CEPROBS consideró inicialmente en el POI 2021 cinco actividades operativas, las cuales requerían de la presencialidad laboral para poder desarrollarse y generar recursos. En el año 2021 por el tema de la pandemia se mantenía la restricción laboral. Por lo expuesto, el Centro de producción de bienes y servicios solo trabajo el año 2021, una actividad operativa denominada “Elaboración de documentos de gestión administrativa”. No generando recursos para la Institución por las condiciones explicadas.

Fuente: Centro de Producción de Bienes y Servicios  
Elaboración: Unidad de Planeamiento



**6.05.01**

**PRESUPUESTO DE INGRESOS  
APROBADOS Y CAPTACIÓN DE  
INGRESOS DE LA ESCUELA DE  
POSGRADO**

**PRESUPUESTO DE INGRESOS APROBADOS Y CAPTACIÓN DE INGRESOS DE LA ESCUELA DE POSGRADO DE LA UNE**  
**AÑO: 2021**

FUENTE DE FINANCIAMIENTO	PRESUPUESTO DE INGRESOS APROBADO	%	CAPTACIÓN DE INGRESOS AL 31.12.2021	%	PORCENTAJE COMPARATIVO
RECURSOS ORDINARIOS	S/ 121,939.63	2.75%	S/ 121,939.63	3.34%	100.00%
RECURSOS DIRECTAMENTE RECAUDADOS	S/ 4,314,340.00	97.25%	S/ 3,526,857.00	96.66%	81.75%
<b>TOTAL</b>	<b>S/ 4,436,279.63</b>	<b>100.00%</b>	<b>S/ 3,648,796.63</b>	<b>100.00%</b>	<b>82.25%</b>

Resolución que aprueba el presupuesto: N°1135-2021-R-UNE

Fuente: Escuela de Posgrado

Elaboración: Unidad de Planeamiento

**PRESUPUESTO DE INGRESOS vs. GASTOS EJECUTADOS DE LA ESCUELA DE POSGRADO DE LA UNE**  
**AL 31 DE DICIEMBRE DEL 2021**

FUENTE DE FINANCIAMIENTO	CAPTACIÓN DE INGRESOS AL 31.12.2020	GASTOS EJECUTADOS	MARGEN INSTITUCIONAL	SALDO	% DE EJECUCIÓN
RECURSOS ORDINARIOS	S/ 40.00	S/ 30.00		S/ 10.00	75.00%
RECURSOS DIRECTAMENTE	S/ 10.00	S/ 5.00		S/ 5.00	50.00%
<b>TOTAL</b>	<b>S/ 50.00</b>	<b>S/ 35.00</b>	<b>S/ -</b>	<b>S/ 15.00</b>	<b>125.00%</b>

Margen Institucional: 40%

Fuente: Escuela de Posgrado

Elaboración: Unidad de Planeamiento



**6.05.02**

**RESUMEN DE CAPTACIÓN DE  
INGRESOS DE LA ESCUELA  
DE POSGRADO**



**RESUMEN DE CAPTACIÓN DE INGRESOS DE LA ESCUELA DE POSGRADO DE LA UNE**  
**AÑO: 2021**

DENOMINACIÓN	ENERO	FEBRERO	MARZO	ABRIL	MAYO	JUNIO	JULIO	AGOSTO	SEPTIEMBRE	OCTUBRE	NOVIEMBRE	DICIEMBRE	TOTAL INGRESOS
<b>CAPTACIÓN DE INGRESOS</b>													
<b>VENTAS DE BIENES Y SERVICIOS</b>													
Pensión de enseñanza maestría	S/ 22,522.00	S/ 460.00	S/ 907,280.00	S/ 7,775.20	S/ -	S/ 1,102.80	S/ 2,567.70	S/ 974,160.00	S/ 2,635.00	S/ -	S/ 3,197.00	S/ 4,746.30	S/ 1,926,446.00
Pensión de enseñanza doctorado	S/ 13,000.00	S/ 1,040.00	S/ 262,080.00	S/ -	S/ -	S/ -	S/ 1,040.00	S/ 327,600.00	S/ 1,040.00	S/ -	S/ -	S/ 3,420.00	S/ 609,220.00
Matrícula regular maestría	S/ 420.00	S/ -	S/ 176,750.00	S/ -	S/ -	S/ -	S/ -	S/ 189,175.00	S/ -	S/ 175.00	S/ -	S/ -	S/ 366,520.00
Matrícula regular doctorado	S/ -	S/ -	S/ 36,575.00	S/ -	S/ -	S/ -	S/ -	S/ 53,725.00	S/ -	S/ -	S/ -	S/ -	S/ 90,300.00
Matrícula especial maestría	S/ -	S/ -	S/ 3,885.00	S/ -	S/ -	S/ -	S/ -	S/ 4,810.00	S/ -	S/ -	S/ -	S/ -	S/ 8,695.00
Matrícula especial doctorado	S/ -	S/ -	S/ 7,955.00	S/ -	S/ -	S/ -	S/ -	S/ 1,480.00	S/ -	S/ -	S/ -	S/ -	S/ 9,435.00
Carné universitario maestría	S/ -	S/ -	S/ 16,275.00	S/ -	S/ -	S/ -	S/ -	S/ 5,875.00	S/ -	S/ -	S/ -	S/ -	S/ 22,150.00
Carné universitario doctorado	S/ -	S/ -	S/ 3,225.00	S/ -	S/ -	S/ -	S/ -	S/ 1,325.00	S/ -	S/ -	S/ -	S/ -	S/ 4,550.00
Autenticado de documento uso interno	S/ 15.00	S/ -	S/ -	S/ -	S/ -	S/ -	S/ -	S/ -	S/ -	S/ -	S/ -	S/ -	S/ 15.00
Autenticado grado o título (original) ext. SUNEDU	S/ 3,075.00	S/ 150.00	S/ 75.00	S/ 300.00	S/ 525.00	S/ 1,050.00	S/ 375.00	S/ 450.00	S/ 150.00	S/ 150.00	S/ 525.00	S/ 450.00	S/ 7,275.00
Certificado de estudios maestría	S/ 14,920.00	S/ 360.00	S/ 5,880.00	S/ 160.00	S/ 2,280.00	S/ 800.00	S/ 120.00	S/ 400.00	S/ 280.00	S/ 680.00	S/ 600.00	S/ 200.00	S/ 26,680.00
Certificado de estudios doctorado	S/ 240.00	S/ -	S/ 720.00	S/ -	S/ 720.00	S/ -	S/ 240.00	S/ 240.00	S/ 400.00	S/ -	S/ -	S/ -	S/ 2,560.00
Constancia de egresado maestría	S/ 3,335.00	S/ 135.00	S/ 315.00	S/ 45.00	S/ -	S/ 185.00	S/ -	S/ 135.00	S/ -	S/ 45.00	S/ 135.00	S/ 45.00	S/ 4,375.00
Constancia de egresado doctorado	S/ -	S/ 45.00	S/ 45.00	S/ -	S/ -	S/ -	S/ -	S/ -	S/ -	S/ -	S/ 45.00	S/ -	S/ 135.00
Constancia de matrícula o estudios	S/ 40.00	S/ -	S/ -	S/ -	S/ -	S/ 40.00	S/ -	S/ -	S/ 40.00	S/ -	S/ -	S/ -	S/ 120.00
Constancia por pérdida de recibo de pago	S/ 84.00	S/ -	S/ 108.00	S/ 12.00	S/ 24.00	S/ 84.00	S/ 36.00	S/ 12.00	S/ 36.00	S/ 36.00	S/ 12.00	S/ -	S/ 444.00
Revisión de tesis maestría	S/ 21,250.00	S/ 1,440.00	S/ 4,012.00	S/ 1,800.00	S/ 7,560.00	S/ 3,960.00	S/ 1,800.00	S/ 3,600.00	S/ 2,160.00	S/ 2,160.00	S/ 4,335.00	S/ 2,160.00	S/ 56,237.00
Revisión de tesis doctorado	S/ 10,800.00	S/ -	S/ 4,320.00	S/ 540.00	S/ 6,480.00	S/ 540.00	S/ 540.00	S/ 540.00	S/ 540.00	S/ -	S/ 1,080.00	S/ 540.00	S/ 25,920.00
Declaración de expedito maestría	S/ 5,860.00	S/ 150.00	S/ 1,360.00	S/ 150.00	S/ 1,060.00	S/ 1,070.00	S/ 1,050.00	S/ 1,360.00	S/ 1,200.00	S/ 750.00	S/ 1,650.00	S/ 450.00	S/ 16,110.00
Declaración de expedito doctorado	S/ 1,810.00	S/ 150.00	S/ 300.00	S/ -	S/ 300.00	S/ 600.00	S/ 300.00	S/ -	S/ -	S/ 150.00	S/ 150.00	S/ -	S/ 3,760.00
Sustentación de tesis maestría	S/ 17,920.00	S/ 320.00	S/ 3,540.00	S/ 1,100.00	S/ 3,230.00	S/ 5,030.00	S/ 2,450.00	S/ 2,100.00	S/ 790.00	S/ 1,400.00	S/ 5,630.00	S/ 1,460.00	S/ 44,970.00
Sustentación de tesis doctorado	S/ 3,200.00	S/ -	S/ 1,600.00	S/ 400.00	S/ 4,000.00	S/ 800.00	S/ 800.00	S/ 400.00	S/ 400.00	S/ -	S/ 2,000.00	S/ -	S/ 13,600.00
Derecho de grado maestría	S/ 96,930.00	S/ 3,900.00	S/ 6,500.00	S/ 1,300.00	S/ 13,050.00	S/ 6,550.00	S/ 5,200.00	S/ 6,500.00	S/ 3,900.00	S/ 6,500.00	S/ 11,700.00	S/ 5,200.00	S/ 167,230.00
Drecho de grado doctorado	S/ 40,550.00	S/ 1,500.00	S/ 1,500.00	S/ -	S/ 3,000.00	S/ 7,500.00	S/ 3,000.00	S/ 9,000.00	S/ 3,050.00	S/ 3,000.00	S/ 1,500.00	S/ 3,000.00	S/ 76,600.00
Tarjeta informativa maestría	S/ 1,025.00	S/ 75.00	S/ 525.00	S/ 50.00	S/ 325.00	S/ 125.00	S/ 25.00	S/ 100.00	S/ 50.00	S/ 75.00	S/ 75.00	S/ 25.00	S/ 2,475.00
Tarjeta informativa doctorado	S/ 75.00	S/ -	S/ 50.00	S/ -	S/ 75.00	S/ -	S/ 25.00	S/ -	S/ -	S/ -	S/ 25.00	S/ -	S/ 250.00
Inscripción y Aprob. Proyecto de tesis maestría	S/ 7,885.00	S/ 750.00	S/ 1,200.00	S/ 150.00	S/ 3,000.00	S/ 1,500.00	S/ 1,970.00	S/ 2,400.00	S/ 3,700.00	S/ 2,925.00	S/ 2,440.00	S/ 2,515.00	S/ 30,435.00
Inscripción y Aprob. Proyecto de tesis doctorado	S/ 2,700.00	S/ -	S/ 1,500.00	S/ -	S/ 900.00	S/ 300.00	S/ 900.00	S/ 450.00	S/ 1,200.00	S/ 1,050.00	S/ 600.00	S/ 750.00	S/ 10,350.00
<b>TOTAL</b>	<b>S/ 267,656.00</b>	<b>S/ 10,475.00</b>	<b>S/ 1,447,575.00</b>	<b>S/ 13,782.20</b>	<b>S/ 46,529.00</b>	<b>S/ 31,236.80</b>	<b>S/ 22,438.70</b>	<b>S/ 1,585,837.00</b>	<b>S/ 21,571.00</b>	<b>S/ 19,096.00</b>	<b>S/ 35,699.00</b>	<b>S/ 24,961.30</b>	<b>S/ 3,526,857.00</b>
<b>OTROS INGRESOS/DEVOLUCIONES</b>	<b>S/ -</b>	<b>S/ -</b>	<b>S/ -</b>	<b>S/ -</b>	<b>S/ -</b>	<b>S/ -</b>	<b>S/ -</b>	<b>S/ -</b>	<b>S/ -</b>	<b>S/ -</b>	<b>S/ -</b>	<b>S/ -</b>	<b>S/ -</b>
Devoluciones (-)													S/ -
<b>SALDO DE BALANCE</b>	<b>S/ 2,588,604.00</b>	<b>S/ -</b>	<b>S/ -</b>	<b>S/ -</b>	<b>S/ -</b>	<b>S/ -</b>	<b>S/ -</b>	<b>S/ -</b>	<b>S/ -</b>	<b>S/ -</b>	<b>S/ -</b>	<b>S/ -</b>	<b>S/ 2,588,604.00</b>
Saldo 2020	S/ 2,588,604.00												S/ 2,588,604.00
<b>TOTAL FUENTE: 09</b>	<b>S/ 2,588,604.00</b>	<b>S/ -</b>	<b>S/ -</b>	<b>S/ -</b>	<b>S/ -</b>	<b>S/ -</b>	<b>S/ -</b>	<b>S/ -</b>	<b>S/ -</b>	<b>S/ -</b>	<b>S/ -</b>	<b>S/ -</b>	<b>S/ 2,588,604.00</b>

Fuente: Escuela de Posgrado

Solo de la caja de la Escuela de Posgrado (INFORMACION DEL SISTEMA SIGA-UNE)

Elaboración: Unidad de Planeamiento



**6.05.03**

**GASTOS EJECUTADOS DE  
LA ESCUELA DE POSGRADO**

**GASTOS EJECUTADOS DE LA ESCUELA DE POSGRADO DE LA UNE AL 31 DE DICIEMBRE DEL 2021  
POR FUENTE DE FINANCIAMIENTO Y PARTIDAS GENÉRICAS**

<b>GASTOS EJECUTADOS</b>	<b>RECURSOS ORDINARIOS</b>	<b>RECURSOS DIRECTAMENTE RECAUDADOS</b>	<b>TOTAL</b>
<b>GASTOS CORRIENTES</b>	<b>S/ 60,976.40</b>	<b>S/ 1,519,287.98</b>	<b>S/ 1,580,264.38</b>
OTRAS RETRIBUCIONES Y SUBVENCIONES	S/ -	S/ 1,296,350.00	S/ 1,296,350.00
BIENES Y SERVICIOS	S/ 60,976.40	S/ 205,327.98	S/ 266,304.38
OTROS GASTOS	S/ -	S/ 17,610.00	S/ 17,610.00
<b>GASTOS DE CAPITAL</b>	<b>S/ -</b>	<b>S/ -</b>	<b>S/ -</b>
ADQUISICIÓN DE ACTIVOS NO FINANCIEROS	S/ -	S/ -	S/ -
<b>TOTAL DE GASTOS EJECUTADOS</b>	<b>S/ 60,976.40</b>	<b>S/ 1,519,287.98</b>	<b>S/ 1,580,264.38</b>

Fuente: Escuela de Posgrado

Elaboración: Unidad de Planeamiento



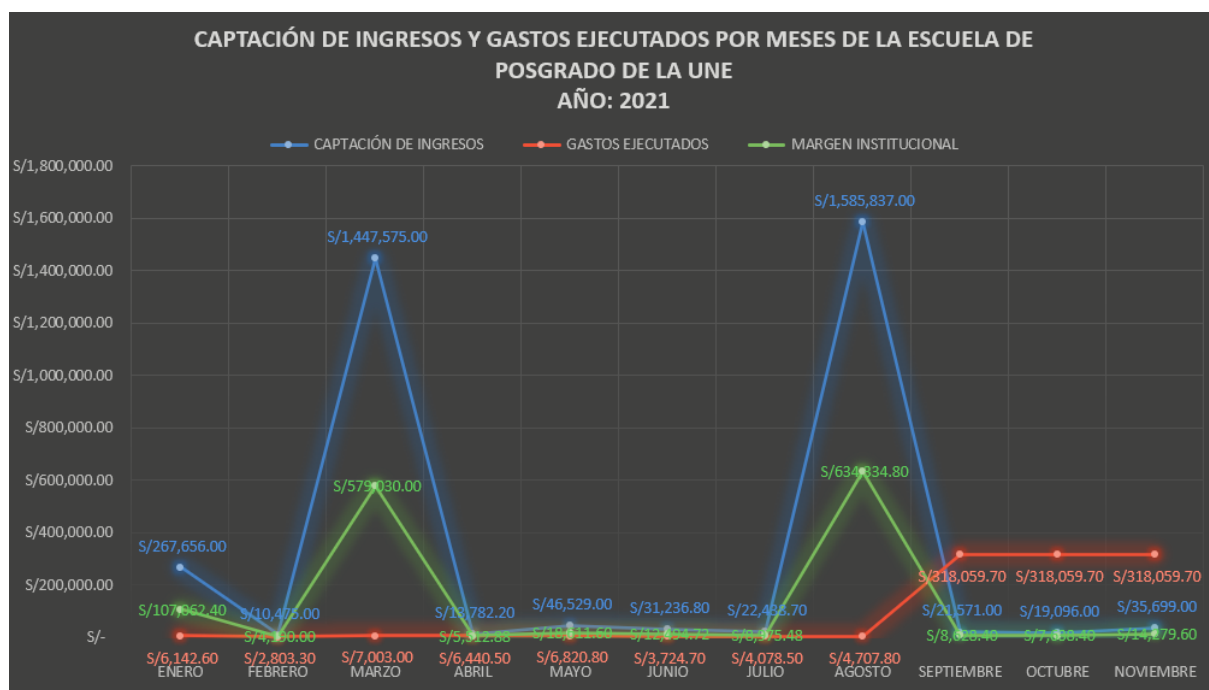
**6.05.04**

**CAPTACIÓN DE INGRESOS Y  
GASTOS EJECUTADOS POR  
MESES DE LA ESCUELA DE  
POSGRADO**

**CAPTACIÓN DE INGRESOS Y GASTOS EJECUTADOS POR MESES DE LA ESCUELA DE POSGRADO DE LA UNE**  
**AÑO: 2021**

MESES	ENERO	FEBRERO	MARZO	ABRIL	MAYO	JUNIO	JULIO	AGOSTO	SEPTIEMBRE	OCTUBRE	NOVIEMBRE	DICIEMBRE	TOTAL
CAPTACIÓN DE INGRESOS	S/ 267,656.00	S/ 10,475.00	S/ 1,447,575.00	S/ 13,782.20	S/ 46,529.00	S/ 31,236.80	S/ 22,438.70	S/ 1,585,837.00	S/ 21,571.00	S/ 19,096.00	S/ 35,699.00	S/ 24,961.30	S/ 3,526,857.00
GASTOS EJECUTADOS	S/ 6,142.60	S/ 2,803.30	S/ 7,003.00	S/ 6,440.50	S/ 6,820.80	S/ 3,724.70	S/ 4,078.50	S/ 4,707.80	S/ 318,059.70	S/ 318,059.70	S/ 318,059.70	S/ 318,059.70	S/ 1,313,960.00
MARGEN INSTITUCIONAL	S/ 107,062.40	S/ 4,190.00	S/ 579,030.00	S/ 5,512.88	S/ 18,611.60	S/ 12,494.72	S/ 8,975.48	S/ 634,334.80	S/ 8,628.40	S/ 7,638.40	S/ 14,279.60	S/ 9,984.52	S/ 1,410,742.80
SALDO	S/ 154,451.00	S/ 3,481.70	S/ 861,542.00	S/ 1,828.82	S/ 21,096.60	S/ 15,017.38	S/ 9,384.72	S/ 946,794.40	-S/ 305,117.10	-S/ 306,602.10	-S/ 296,640.30	-S/ 303,082.92	S/ 802,154.20

Fuente: Escuela de Posgrado  
Elaboración: Unidad de Planeamiento



Fuente: Escuela de Posgrado  
Elaboración: Unidad de Planeamiento

La captación de ingresos de la Escuela de Posgrado de la UNE en el 2021 fue inicialmente en enero con un monto de S/ 267,656.00. Luego una caída en febrero con S/ 10,475.00, seguido de un gran incremento con un pico en marzo de S/ 1,447,575.00. Posteriormente un descenso y tendencia estable de abril a julio alrededor de los S/ 22,438.70.

Nuevamente un pico en agosto con un máximo de S/ 1,585,837.00. Finalmente, un decrecimiento de la captación de ingresos en septiembre y una tendencia estable hacia diciembre alrededor de los S/ 35,699.00. Los gastos ejecutados de la Escuela de Posgrado de la UNE durante el año 2021 tuvieron una tendencia estable de enero a agosto con valores alrededor de los S/ 4,707.80. Posteriormente un decrecimiento de agosto a septiembre seguido de valores con una tendencia estable alrededor de S/ 318,059.70.

El margen institucional de la Escuela de Posgrado de la UNE en el 2021 fue inicialmente de S/ 107,062.40 en enero. Luego una caída en febrero con un monto de S/ 4,190.00. Seguido de un gran incremento con un pico en marzo de S/ 579,030.00. Posteriormente un descenso y tendencia estable de abril a julio alrededor de S/ 8,975.48. Nuevamente un pico en agosto con un máximo de S/ 634,334.80. Finalmente, un decrecimiento del margen institucional en septiembre y tendencia estable hacia diciembre alrededor de un monto de S/ 14,279.60.



**6.06.01**

**PRESUPUESTO DE INGRESOS  
APROBADOS Y CAPTACIÓN DE  
INGRESOS DE LA OFICINA  
DE ADMISIÓN**

**PRESUPUESTO DE INGRESOS APROBADOS Y CAPTACIÓN DE INGRESOS DE LA OFICINA DE ADMISIÓN DE LA UNE**  
**AÑO: 2021**

FUENTE DE FINANCIAMIENTO	PRESUPUESTO DE INGRESOS APROBADO	%	CAPTACIÓN DE INGRESOS AL 31.12.2021	%	PORCENTAJE COMPARATIVO
RECURSOS ORDINARIOS	S/ -	0.00%	S/ -	0.00%	0.00%
RECURSOS DIRECTAMENTE RECAUDADOS	S/ 1,506,526.82	100.00%	S/ 1,448,682.82	100.00%	96.16%
<b>TOTAL</b>	<b>S/ 1,506,526.82</b>	<b>100.00%</b>	<b>S/ 1,448,682.82</b>	<b>100.00%</b>	<b>96.16%</b>

Resolución que aprueba el presupuesto: 1136-2021-R-UNE

Fuente: Oficina de Admisión

Elaboración: Unidad de Planeamiento

**PRESUPUESTO DE INGRESOS vs. GASTOS EJECUTADOS DE LA OFICINA DE ADMISIÓN DE LA UNE**  
**AL 31 DE DICIEMBRE DEL 2021**

FUENTE DE FINANCIAMIENTO	CAPTACIÓN DE INGRESOS AL 31.12.2020	GASTOS EJECUTADOS	MARGEN INSTITUCIONAL	SALDO	% DE EJECUCIÓN
RECURSOS ORDINARIOS	S/ -	S/ -	S/ -	S/ -	0.00%
RECURSOS DIRECTAMENTE	S/ 1,448,682.82	S/ 490,196.02	S/ 475,578.40	S/ 482,908.40	66.67%
<b>TOTAL</b>	<b>S/ 1,448,682.82</b>	<b>S/ 490,196.02</b>	<b>S/ 475,578.40</b>	<b>S/ 482,908.40</b>	<b>66.67%</b>

Margen Institucional: 40%

Fuente: Oficina de Admisión

Elaboración: Unidad de Planeamiento



**6.06.02**

**RESUMEN DE CAPTACIÓN DE  
INGRESOS DE LA OFICINA DE  
ADMISIÓN**



**RESUMEN DE CAPTACIÓN DE INGRESOS DE LA OFICINA DE ADMISIÓN DE LA UNE**  
AÑO: 2021

DENOMINACIÓN	ENERO	FEBRERO	MARZO	ABRIL	MAYO	JUNIO	JULIO	AGOSTO	SEPTIEMBRE	OCTUBRE	NOVIEMBRE	DICIEMBRE	TOTAL INGRESOS
<b>CAPTACIÓN DE INGRESOS</b>													
<b>VENTAS DE BIENES Y SERVICIOS</b>	<b>S/ 307,622.00</b>	<b>S/ 232,235.00</b>	<b>S/ 35,885.00</b>	<b>S/ 13,855.00</b>	<b>S/ 35,150.00</b>	<b>S/ 157,629.00</b>	<b>S/ 254,050.00</b>	<b>S/ 142,625.00</b>	<b>S/ 9,695.00</b>	<b>S/ 50.00</b>	<b>S/ -</b>	<b>S/ 150.00</b>	<b>S/ 1,188,946.00</b>
Admisión 1ro. y 2do. Puestos / I.E. Educ. Secundaria / Área Técnica	S/ 2,380.00	S/ 2,160.00	S/ 260.00	S/ -	S/ -	S/ 1,300.00	S/ 300.00	S/ -	S/ -	S/ -	S/ -	S/ -	S/ 6,400.00
Exoneración de Prueba General por Grados o Títulos Prof.	S/ -	S/ 640.00	S/ -	S/ -	S/ -	S/ 640.00	S/ -	S/ -	S/ -	S/ -	S/ -	S/ -	S/ 1,280.00
Exoneración de Prueba General por Traslado externo Nacional	S/ 496.00	S/ -	S/ -	S/ -	S/ -	S/ -	S/ -	S/ -	S/ -	S/ -	S/ -	S/ -	S/ 496.00
Derecho de Admisión (Ins. Prosp. y Carnet) / CETPRO / Persona con Discapacidad	S/ 219,796.00	S/ 166,200.00	S/ 8,700.00	S/ 13,800.00	S/ 35,150.00	S/ 155,634.00	S/ 233,700.00	S/ 120.00	S/ -	S/ -	S/ -	S/ -	S/ 833,100.00
Exoneración de Prueba General de Admisión (CEPREUNE)	S/ 5,900.00	S/ -	S/ -	S/ -	S/ -	S/ -	S/ 17,100.00	S/ 67,900.00	S/ 600.00	S/ -	S/ -	S/ -	S/ 91,500.00
Constancia de Ingreso	S/ 100.00	S/ -	S/ -	S/ -	S/ -	S/ -	S/ 2,950.00	S/ 74,605.00	S/ 9,095.00	S/ 50.00	S/ -	S/ 150.00	S/ 86,950.00
Admisión Segunda Especialidad	S/ 78,840.00	S/ 63,180.00	S/ 1,350.00	S/ -	S/ -	S/ -	S/ -	S/ -	S/ -	S/ -	S/ -	S/ -	S/ 143,370.00
Constancia de Ingreso	S/ 110.00	S/ 55.00	S/ 25,575.00	S/ 55.00	S/ -	S/ 55.00	S/ -	S/ -	S/ -	S/ -	S/ -	S/ -	S/ 25,850.00
<b>OTROS INGRESOS/DEVOLUCIONES</b>	<b>S/ -</b>	<b>S/ -</b>	<b>S/ -</b>	<b>S/ -</b>	<b>S/ -</b>	<b>S/ -</b>	<b>S/ -</b>	<b>S/ -</b>	<b>S/ -</b>	<b>S/ -</b>	<b>S/ -</b>	<b>S/ -</b>	<b>S/ -</b>
Devoluciones (-)	S/ -	S/ -	S/ -	S/ -	S/ -	S/ -	S/ -	S/ -	S/ -	S/ -	S/ -	S/ -	S/ -
<b>SALDO DE BALANCE</b>	<b>S/ -</b>	<b>S/ -</b>	<b>S/ 9,144.70</b>	<b>S/ 1,728.27</b>	<b>S/ 14,074.40</b>	<b>S/ 7,793.26</b>	<b>S/ 45,553.66</b>	<b>S/ 28,085.11</b>	<b>S/ 6,979.04</b>	<b>S/ 9,365.60</b>	<b>S/ 1,744.76</b>	<b>S/ 135,268.02</b>	<b>S/ 259,736.82</b>
Saldo 2020	S/ -	S/ -	S/ 9,144.70	S/ 1,728.27	S/ 14,074.40	S/ 7,793.26	S/ 45,553.66	S/ 28,085.11	S/ 6,979.04	S/ 9,365.60	S/ 1,744.76	S/ 135,268.02	S/ 259,736.82
<b>TOTAL FUENTE: 09</b>	<b>S/ 307,622.00</b>	<b>S/ 232,235.00</b>	<b>S/ 45,029.70</b>	<b>S/ 15,583.27</b>	<b>S/ 49,224.40</b>	<b>S/ 165,422.26</b>	<b>S/ 299,603.66</b>	<b>S/ 170,710.11</b>	<b>S/ 16,674.04</b>	<b>S/ 9,415.60</b>	<b>S/ 1,744.76</b>	<b>S/ 135,418.02</b>	<b>S/ 1,448,682.82</b>

Fuente: Oficina de Admisión

Elaboración: Unidad de Planeamiento



**6.06.03**

**GASTOS EJECUTADOS DE  
LA OFICINA DE ADMISIÓN**

**GASTOS EJECUTADOS DE LA OFICINA DE ADMISIÓN DE LA UNE AL 31 DE DICIEMBRE DEL 2021  
POR FUENTE DE FINANCIAMIENTO Y PARTIDAS GENÉRICAS**

<b>GASTOS EJECUTADOS</b>	<b>RECURSOS ORDINARIOS</b>	<b>RECURSOS DIRECTAMENTE RECAUDADOS</b>	<b>TOTAL</b>
<b>GASTOS CORRIENTES</b>	<b>S/ -</b>	<b>S/ 446,600.24</b>	<b>S/ 446,600.24</b>
OTRAS RETRIBUCIONES Y SUBVENCIONES	S/ -	S/ 286,990.00	S/ 286,990.00
BIENES Y SERVICIOS	S/ -	S/ 159,610.24	S/ 159,610.24
OTROS GASTOS	S/ -	S/ -	S/ -
<b>GASTOS DE CAPITAL</b>	<b>S/ -</b>	<b>S/ 43,595.78</b>	<b>S/ 43,595.78</b>
ADQUISICIÓN DE ACTIVOS NO FINANCIEROS	S/ -	S/ 43,595.78	S/ 43,595.78
<b>TOTAL DE GASTOS EJECUTADOS</b>	<b>S/ -</b>	<b>S/ 490,196.02</b>	<b>S/ 490,196.02</b>

Fuente: Oficina de Admisión

Elaboración: Unidad de Planeamiento



**6.06.04**

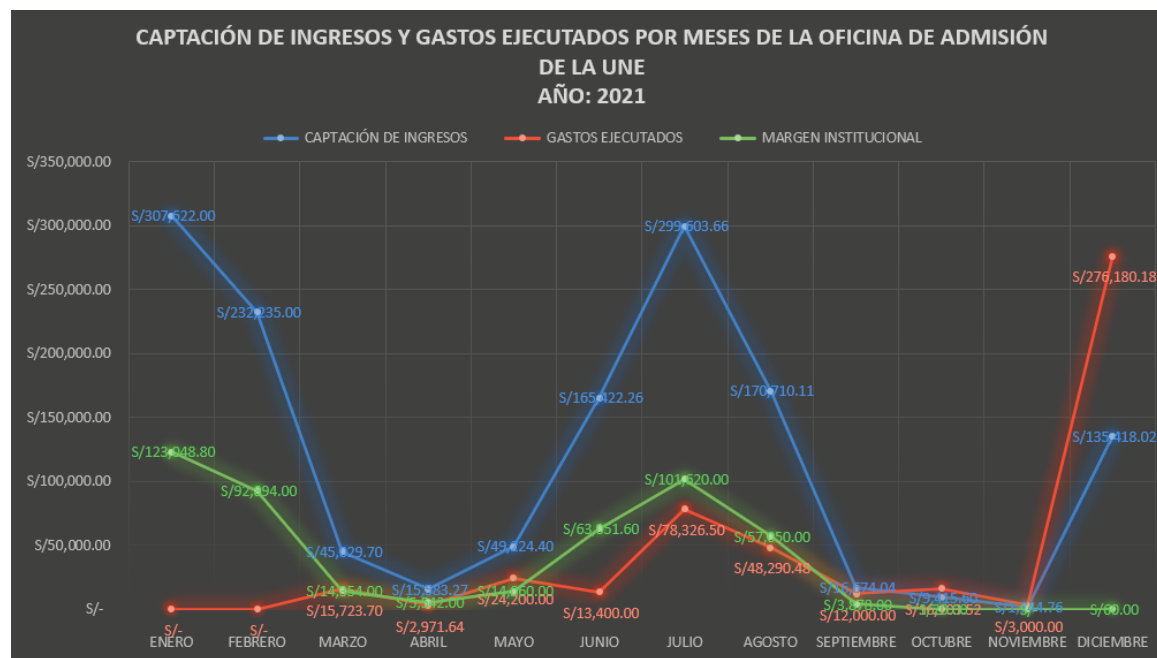
**CAPTACIÓN DE INGRESOS Y  
GASTOS EJECUTADOS POR  
MESES DE LA OFICINA DE  
ADMISIÓN**

**CAPTACIÓN DE INGRESOS Y GASTOS EJECUTADOS POR MESES DE LA OFICINA DE ADMISIÓN DE LA UNE**  
**AÑO: 2021**

MESES	ENERO	FEBRERO	MARZO	ABRIL	MAYO	JUNIO	JULIO	AGOSTO	SEPTIEMBRE	OCTUBRE	NOVIEMBRE	DICIEMBRE	TOTAL
CAPTACIÓN DE INGRESOS	S/ 307,622.00	S/ 232,235.00	S/ 45,029.70	S/ 15,583.27	S/ 49,224.40	S/ 165,422.26	S/ 299,603.66	S/ 170,710.11	S/ 16,674.04	S/ 9,415.60	S/ 1,744.76	S/ 135,418.02	S/ 1,448,682.82
GASTOS EJECUTADOS	S/ -	S/ -	S/ 15,723.70	S/ 2,971.64	S/ 24,200.00	S/ 13,400.00	S/ 78,326.50	S/ 48,290.48	S/ 12,000.00	S/ 16,103.52	S/ 3,000.00	S/ 276,180.18	S/ 490,196.02
MARGEN INSTITUCIONAL	S/ 123,048.80	S/ 92,894.00	S/ 14,354.00	S/ 5,542.00	S/ 14,060.00	S/ 63,051.60	S/ 101,620.00	S/ 57,050.00	S/ 3,878.00	S/ 20.00	S/ -	S/ 60.00	S/ 475,578.40
SALDO	S/ 184,573.20	S/ 139,341.00	S/ 14,952.00	S/ 7,069.63	S/ 10,964.40	S/ 88,970.66	S/ 119,657.16	S/ 65,369.63	S/ 796.04	-S/ 6,707.92	-S/ 1,255.24	-S/ 140,822.16	S/ 482,908.40

Fuente: Oficina de Admisión

Elaboración: Unidad de Planeamiento



Fuente: Oficina de Admisión

Elaboración: Unidad de Planeamiento

La captación de ingresos de la Oficina de Admisión en el 2021 inició en enero con un monto máximo de S/ 307,622.00, luego tuvo una tendencia decreciente de enero a abril con un mínimo de S/ 15,583.27. Seguido de una tendencia creciente de abril hasta julio con un monto máximo de S/ 299,603.66. Posteriormente una tendencia decreciente acelerada de julio a septiembre, seguido de una tendencia decreciente lenta de septiembre a noviembre con un mínimo de S/ 1,744.76. Finalmente, la captación de ingresos se incrementó en diciembre hasta los S/ 135,418.02.

Los gastos ejecutados de la Oficina de Admisión en el 2021, tuvieron una tendencia estable de enero a junio con algunos picos en marzo de S/ 15,723.70 y mayo de S/ 24,200.00, también un mínimo en junio de S/ 13,400.00. Posteriormente un incremento en el gasto ejecutado con un máximo en julio de S/ 78,326.50. Luego una tendencia decreciente de julio a septiembre con un mínimo de S/ 12,000.00. Seguido de una tendencia estable de septiembre a octubre alrededor de los S/ 16,103.52, una caída en noviembre con un nuevo mínimo de S/ 3,000.00. Finalmente, el gasto ejecutado se incrementó en diciembre hasta los S/ 276,180.18.

El margen institucional de la Oficina de Admisión en el 2021 inició en enero con un máximo de S/ 123,048.80. Luego una tendencia decreciente de enero a abril con un mínimo de S/ 5,542.00, seguido de una tendencia creciente de abril hasta julio con un monto máximo de S/ 101,620.00. Posteriormente una tendencia decreciente acelerada de julio a septiembre con un mínimo de S/ 3,878.00, seguido de una tendencia decreciente lenta de septiembre a noviembre con un mínimo de S/ 0.00. Finalmente, el margen institucional consignado en diciembre fue de S/ 60.00.

# ESTADÍSTICA 2021

OFICINA DE PLANEAMIENTO  
ESTRATÉGICO Y PRESUPUESTO

*Unidad de Planeamiento*



Universidad Nacional de Educación  
Enrique Guzmán y Valle  
*Alma Máter del Magisterio Nacional*